

МИНОБРНАУКИ РОССИИ

Федеральное государственное бюджетное образовательное учреждение
высшего образования

«Уральский государственный горный университет»



ПРОГРАММА УЧЕБНОЙ ПРАКТИКИ ОЗНАКОМИТЕЛЬНАЯ ПРАКТИКА

Направление подготовки

05.04.06. ЭКОЛОГИЯ И ПРИРОДОПОЛЬЗОВАНИЕ

Направленность (профиль)

Управление экологическими рисками производств

форма обучения: очная,

заочная год набора: **2022**

Автор: Стороженко Л.А., доцент, кандидат геолого-минералогических наук

Одобрена на заседании кафедры

Геологии и защиты в чрезвычайных ситуациях

(название кафедры)

Зав.кафедрой

(подпись)

Стороженко Л.А.

(Фамилия И.О.)

Протокол № 1 от 09.09.2021

(Дата)

Рассмотрена методической комиссией
факультета

Горно-технологического

(название факультета)

Председатель

(подпись)

Колчина Н.В.

(Фамилия И.О.)

Протокол № 2 от 08.10.2021

(Дата)

Екатеринбург

1. ВИД И ТИП ПРАКТИКИ, СПОСОБЫ ЕЕ ПРОВЕДЕНИЯ

Практика – форма практической подготовки. Практика ориентирована на практическую подготовку путём непосредственного выполнения обучающимся определённых видов работ, связанных с будущей профессиональной деятельностью. Практическая подготовка способствует развитию и повышению мотивации к профессиональной деятельности, осознанию себя как компетентного специалиста. Кроме того, она позволяет обучающемуся попробовать свои силы в выбранной профессии, научиться применять теоретические знания, полученные в ходе теоретического обучения.

Учебная практика-ознакомительная практика (далее - практика), позволяет заложить у студентов основы навыков практической деятельности для решения *профессиональных задач*.

Основная цель учебной практики-ознакомительной практики - закрепление теоретических и практических знаний; овладение на основе полученных теоретических знаний первичными профессиональными навыками и умениями по выявлению экологических проблем, получению экологической информации, ее обработки и анализа; формирование умения организовать самостоятельный трудовой процесс.

Задачами учебной практики-ознакомительной практики являются:

- практическое закрепление теоретических знаний, полученных в период обучения;
 - получение студентами начальных сведений о будущей профессиональной деятельности;
 - приобретение опыта профессиональной деятельности путём выполнения работ, связанных с будущей профессиональной деятельностью;
- выполнение заданий кафедры.

<i>Вид практики</i>	<i>Способы проведения практики</i>	<i>Место проведения практики</i>
Учебная практика – ознакомительная практика	Выездная и (или) стационарная	Учебная практика - ознакомительная практика проводится в структурном подразделении образовательной организации; в организациях, осуществляющих деятельность по решению задач профессиональной деятельности, обозначенных в образовательной программе.
	Обучающиеся заочной формы обучения, совмещающие обучение с трудовой деятельностью, могут пройти практику по месту работы, если деятельность организации связана с профилем образовательной программы, при этом профессиональная деятельность, осуществляемая ими, соответствует требованиям образовательной программы к проведению практики, содержанию практики. В случае несоответствия (отсутствия) места работы профилю обучения, обучающийся обязан согласовать практическую подготовку с выпускающей кафедрой.	

2 ПЕРЕЧЕНЬ ПЛАНИРУЕМЫХ РЕЗУЛЬТАТОВ ОБУЧЕНИЯ ПРИ ПРОХОЖДЕНИИ ПРАКТИКИ, СООТНЕСЕННЫХ С ПЛАНИРУЕМЫМИ РЕЗУЛЬТАТАМИ ОСВОЕНИЯ ОБРАЗОВАТЕЛЬНОЙ ПРОГРАММЫ

Результатом учебной ознакомительной практики является формирование у обучающихся следующих компетенций:

Универсальных

Код и наименование общепрофессиональной компетенции	Код и наименование индикатора достижения общепрофессиональной компетенции	Результаты обучения
---	---	---------------------

<p>УК-1 способен к абстрактному мышлению, анализу, синтезу</p>	<p>УК-1.1. Выбирает информационные ресурсы для поиска информации в соответствии с поставленной задачей</p>	<p><i>Знать:</i></p>	<p>основные методы сбора и анализа информации, способы формализации цели и методы ее достижения</p>
	<p>УК-1.2. Оценивает соответствие выбранного информационного ресурса критериям полноты и аутентичности</p>		<p><i>Уметь:</i></p>
	<p>УК-1.3. Систематизирует обнаруженную информацию, полученную из разных источников, в соответствии с требованиями и условиями задачи</p>	<p><i>Владеть:</i></p>	<p>культурой мышления</p>
	<p>УК-1.4. Использует системный подход для решения поставленных задач.</p>		

Общепрофессиональных

Код и наименование общепрофессиональной компетенции	Код и наименование индикатора достижения общепрофессиональной компетенции	Результаты обучения	
<p>ОПК-1 Способен использовать философские концепции и методологию научного познания при изучении различных уровней организации материи, пространства и времени</p>	<p>ОПК-1.1. Самостоятельно работает с научной литературой ОПК-1.2. Имеет представление о современных представлениях о природе и обществе ОПК-1.3. Формулирует свое отношение к исследуемой проблеме</p>	<i>Знать:</i>	Инструменты и способы работы с научной литературой. Современные представления о природе и обществе. Подходы к решению проблем взаимоотношения природы и общества.
		<i>Уметь:</i>	Собирать, обрабатывать и анализировать научную литературу. Ориентироваться в современных проблемах охраны окружающей среды и природопользования.
		<i>Владеть:</i>	Общепрофессиональной терминологией для понимания сущности проблем во взаимоотношении природы и общества. Навыками проведения экологических исследований.
<p>ОПК-2 Способен использовать специальные и новые разделы экологии, геоэкологии и природопользования при решении научно-исследовательских и прикладных задач профессиональной деятельности</p>	<p>ОПК-2.1. Рассматривает различные проблемы, возникающие при различных формах антропогенного воздействия и предлагать возможные пути снижения этого воздействия ОПК-2.2. Оперирует профессиональной терминологией в сфере охраны окружающей среды ОПК-2.3. Понимает, излагает и критически анализирует базовую информацию в области экологии и природопользования</p>	<i>Знать:</i>	Формы антропогенного воздействия на окружающую среду. Принципы охраны окружающей среды и рационального природопользования. Базовую информацию в области охраны окружающей среды.
		<i>Уметь:</i>	Корректно использовать профессиональную терминологию в сфере охраны окружающей среды. Анализировать экологическую информацию
		<i>Владеть:</i>	Навыками сбора, обработки, анализа экологической информации. Понятийный аппарат в сфере охраны окружающей среды.

			Навыками интерпретации, изложения экологической информации
ОПК-3 Способен применять экологические методы исследований для решения научно-исследовательских и прикладных задач профессиональной деятельности	ОПК-3.1. Ориентируется в современных методах, применяемых при экологических исследованиях ОПК-3.2. Осуществляет статистическую обработку результатов исследования ОПК-3.3. Выбирает приборы контроля качества компонентов окружающей природной среды	<i>Знать:</i>	Современные методы экологических исследований. Способы статистической обработки информации. Требования, предъявляемые к приборам и методам контроля качества окружающей среды
		<i>Уметь:</i>	Выбирать методы экологических исследований. Статистически обрабатывать результаты экологических исследований. Выбирать приборы и методы контроля качества окружающей среды при проведении исследований.
		<i>Владеть:</i>	Навыками статистической обработки информации. Навыками выбора прибором и методов контроля качества окружающей среды
ОПК-4 Способен применять нормативные правовые акты в сфере экологии и природопользования, нормы профессиональной этики	ОПК-4.1. Ориентируется в основных нормативно-правовых актах в сфере экологии и природопользования ОПК-4.2. При решении задач профессиональной деятельности использованы действующие нормативные правовые акты в сфере экологии и природопользования ОПК-4.3. Выполняет профессиональные задачи в рамках профессиональной этики	<i>Знать:</i>	нормативно-правовые акты, регулирующие деятельность в сфере охраны окружающей среды и природопользования. Способы проверки актуализации нормативно-правовых актов. Этические нормы профессиональной деятельности
		<i>Уметь:</i>	Работать с нормативно-правовыми актами в сфере охраны окружающей среды и природопользования. Осуществлять профессиональную деятельность с учетом этических норм.
		<i>Владеть:</i>	Навыками анализа нормативно-правовых актов. Навыками использования справочно-правовых систем. Навыками оценки этичности

			профессиональной деятельности.
ОПК-5 Способен решать задачи профессиональной деятельности в области экологии, природопользования и охраны природы с использованием информационно-коммуникационных, в том числе геоинформационных технологий	ОПК-5.1. Использует информационно-коммуникационных и прикладное программное обеспечение при решении профессиональных задач были использованы ОПК-5.2. Использует геоинформационные технологии при решении профессиональных задач	<i>Знать:</i>	Основные информационно-коммуникационное и прикладное программное обеспечение, позволяющее решить задачи профессиональной деятельности. Преимущества и недостатки информационно-коммуникационных технологий.
		<i>Уметь:</i>	Выбирать информационно-коммуникационные технологии, в том числе геоинформационные технологии при решении задач профессиональной деятельности
		<i>Владеть:</i>	Навыками работы с информационно-коммуникационными технологиями, в том числе геоинформационными технологиями
ОПК-6 Способен проектировать, представлять, защищать и распространять результаты своей профессиональной деятельности, в том числе научно-исследовательской	ОПК-6.1. Определяет цель и ставит задачи своей работы ОПК-6.2. Оформляет результаты проделанной работы в соответствии с установленными требованиями ОПК-6.3. Интерпретирует результаты проделанной работы	<i>Знать:</i>	Подходы к определению целей и задач в своей работе.
		<i>Уметь:</i>	Определять цели и задачи при осуществлении профессиональной деятельности. Оформлять результаты работы. Представлять результаты своей работы
		<i>Владеть:</i>	Навыками выстраивания профессиональной деятельности. Навыками оформления и распространения результатов профессиональной деятельности. Способами защиты результатов профессиональной деятельности

3 МЕСТО ПРАКТИКИ В СТРУКТУРЕ ОБРАЗОВАТЕЛЬНОЙ ПРОГРАММЫ

Учебная ознакомительная практика обучающихся УГГУ является составной частью основной профессиональной образовательной программы высшего образования, входит в Блок 2 «Практика» и представляет собой одну из форм организации учебного процесса, заключающуюся в профессионально-практической подготовке обучающихся в университете и (или) на базах практики.

4 ОБЪЕМ ПРАКТИКИ В ЗАЧЕТНЫХ ЕДИНИЦАХ И ЕЕ ПРОДОЛЖИТЕЛЬНОСТЬ В НЕДЕЛЯХ И АКАДЕМИЧЕСКИХ ЧАСАХ

Общая трудоемкость учебной ознакомительной практики составляет 3 зачетных единицы, 108 часов.

Общее время прохождения учебной ознакомительной практики 2 недели.

5 СОДЕРЖАНИЕ ПРАКТИКИ

№ недели	Разделы (этапы) практики и содержание	Трудоемкость (в часах) -учебная работа/ самостоятельная работа		Формы контроля
		учебная	СР	
	<i>Подготовительный (организационный) этап</i>			
1-2	Организационное собрание, сбор и изучение рекомендуемой литературы, получение необходимых консультаций по организации и методике проведения работ со стороны руководителя практики от кафедры		3	собеседование
	Инструктаж по технике безопасности, охране труда, пожарной безопасности.	2	4	заполнение соответствующего раздела плана-графика практики
	<i>Основной этап</i>			
	Обзор современного состояния и перспектив развития природоохранной деятельности	6	3	собеседование
	Общение с экспертами в области обеспечения экологической безопасности (по вопросам актуальных проблем охраны окружающей среды и рационального природопользования)	6	3	Отчет по практике
	Экскурсия на объекты, оказывающие негативное воздействия на окружающую среду.	18		Отчет по практике
	Обработка и анализ полученных сведений		9	Отчет по практике
	Общение с экспертами в области обеспечения экологической безопасности (по вопросам обеспечения экологической устойчивости протекания производственных процессов)	6	3	Отчет по практике
	Обзор объектов накопленного вреда окружающей среде	6	3	Отчет по практике

	Общение с экспертами в области обеспечения экологической безопасности (по вопросам ликвидации объектов накопленного вреда окружающей среде)	18		Отчет по практике
	Обработка и анализ полученных сведений		9	Отчет по практике
	<i>Итоговый (заключительный) этап</i>			
2	Подготовка отчета о практике, защита отчета		9	Защита отчета по итогам прохождения практики
	Итого	62	46	Зачет

Практика для обучающихся с ограниченными возможностями здоровья и инвалидов проводится с учетом особенностей их психофизического развития, индивидуальных возможностей и состояния здоровья.

В целях обеспечения организации самостоятельной работы обучающихся в период практики перед началом практики для обучающихся проводится организационное собрание, на котором разъясняются цели и задачи, содержание, сроки практики, порядок её прохождения, сообщается информация о предприятиях-базах практик и количестве предоставляемых мест на них, формулируются задания практики, разъясняются формы, виды отчетности, порядок заполнения бланков отчетности, требования к оформлению отчетных документов, порядок защиты отчета по практике, даются иные рекомендации по прохождению практики.

Перед началом практики в организации обучающимся необходимо ознакомиться с правилами безопасной работы и пройти инструктаж по охране труда и технике безопасности. Практику целесообразно начать с экскурсии по организации (структурному подразделению организации), ведущими специалистами организации обучающимся могут быть прочитаны установочные лекции, отражающие характеристику продукции организации, технологию её производства, контроль качества продукции, решение вопросов охраны труда и окружающей среды и т.д.

Организация учебной практики на местах возлагается на руководителя организации, который назначает её руководителем практического работника и организует прохождение практики в соответствии с программой практики.

Общие рекомендации обучающимся по прохождению учебной практики:

Перед прохождением практики обучающийся должен изучить программу, представленную учебно-методическую документацию по практике и обратиться к соответствующим нормативным материалам, литературе с тем, чтобы быть подготовленным к выполнению определённых видов работ, связанных с будущей профессиональной деятельностью, к решению задач практики, конкретных практических вопросов.

При необходимости обучающиеся должны подготовить: ксерокопии своих свидетельств о постановке на учет в налоговом органе (ИНН), пенсионного страхования; получить при необходимости медицинскую справку по форме, требуемой предприятием-базой практики, в поликлинике, к которой прикреплены; подготовить фотографии (формат по требованию предприятия-базы практики) и паспортные данные (ксерокопии разворотов с фотографией и регистрацией места жительства) для оформления пропусков на предприятия, в учреждения, организации.

В рамках *самостоятельной работы* обучающемуся рекомендуется проработать конспекты лекций, учебников и других литературных источников. Контроль качества самостоятельной работы обучающихся производится при защите отчёта по практике.

При прохождении практики *обучающиеся обязаны:*

своевременно прибыть на место прохождения практики, иметь при себе все необходимые документы, в том числе паспорт, направление на практику (приложение 1);

подчиняться действующим правилам внутреннего трудового распорядка организации – места прохождения практики;

изучить и строго соблюдать правила охраны труда, техники безопасности, производственной санитарии и промышленной безопасности;

полностью выполнять задания, предусмотренные программой практики;

выполнять задания руководителя практики от организации;

быть вежливым, внимательным в общении.

вести записи о проделанной работе, чтобы в дальнейшем в отчете описать содержание проделанной работы;

в установленный срок отчитаться о прохождении практики руководителю практики от кафедры, подготовить и сдать отчёт и другие документы практики на кафедру.

При возникновении затруднений в процессе практики обучающийся может обратиться к руководителю практики от университета либо от организации-базы практики и получить необходимые разъяснения.

6 ФОРМЫ ОТЧЕТНОСТИ ПО ПРАКТИКЕ

По результатам учебной ознакомительной практики обучающийся представляет набор документов:

направление и задание на практику заполненное соответствующим образом (приложение 1. и 2);

характеристику с места практики (приложение 3);

отчет обучающегося.

Отчет вместе с документами служит основанием для оценки результатов учебной ознакомительной практики руководителем практики от университета. Полученная оценка выставляется в ведомость и зачетную книжку обучающегося.

Содержание отчёта должно соответствовать программе практики, в нем обобщается и анализируется весь ход практики, выполнение заданий и других запланированных мероприятий. Отчет должен иметь четкое построение, логическую последовательность, конкретность.

Отчет по учебной ознакомительной практике имеет следующую структуру: титульный лист (приложение 4), задание на практику, содержание (приложение 5), введение, основная часть (первый и второй разделы), заключение, приложения.

Титульный лист отчета содержит: указание места прохождения практики, данные о руководителе практики от университета и от организации.

После титульного листа помещается задание на практику, характеристику с места практики.

Содержание отчета о прохождении практики помещают после титульного листа и индивидуального задания. В содержании отчета указывают: перечень разделов (при желании параграфов), номера страниц, с которых начинается каждый из них (образец – приложение Б).

Во введении следует отразить: место и сроки практики; её цели и задачи; выполненные обязанности, изученный информационный материал.

Введение не должно превышать 1 страницы компьютерного набора.

Основная часть отчета содержит два раздела, каждый из которых может быть подразделен на параграфы.

Первый раздел «Краткая характеристика организации-базы практики» представляет собой характеристику места практики по следующей схеме: описание организации – наименование и адрес организации, структура, управление, вид (профиль) деятельности; описание подразделения, где проходила практика – название, функции, задачи подразделения, взаимосвязи (взаимодействие) с другими структурными подразделениями, полномочия, должностные обязанности работников (кратко).

Второй раздел отчета о прохождении производственной практики носит практический характер.

В нем должно быть сделано описание выполненной работы, указания на затруднения, которые встретились при прохождении практики.

Для повышения эффективности прохождения практики в отчете рекомендуется зафиксировать:

обязанности, которые было поручено выполнять в ходе практики (а также анализ – какие из порученных обязанностей было интересно выполнять, а какие нет, почему, с чем это связано?);

трудности, которые было необходимо преодолеть (что не получалось, почему, какие были предложены для решения проблем?);

внутренняя культура взаимоотношений между работниками (возникло ли желание работать в данной организации, почему?).

Объем основной части не должен превышать 20 страниц.

В *заключении* студент должен указать, как проходила практика, знания и навыки (компетенции), которые он приобрел в ходе практики, выводы и предложения, к которым пришел студент в результате прохождения практики.

Заключение должно быть по объему не более 2 стр.

В *приложениях* располагают вспомогательный материал:

перечень материалов, с которыми ознакомился студент в ходе практики;

таблицы цифровых данных;

копии полевых журналов;

вычислительные ведомости;

прочее

Объем отчета (без приложений) не должен превышать 25 страниц, набранных на компьютере.

Характеристика с места практики должна обязательно содержать Ф.И.О. студента полностью, указание на отношение студента к работе, наличие или отсутствие жалоб на студента, оценку его теоретических знаний, умение применять теоретические знания на практике, степень выраженности необходимых личностных и профессиональных качеств.

Готовый отчет направляется на проверку руководителю практики от университета. По итогам отчета о прохождении производственной практики – Преддипломная практика выставляется зачет.

К защите допускаются студенты, предоставившие руководителю практики от университета полный комплект документов о прохождении практики в установленные сроки.

Во время проведения итогового контроля проверяется наличие всех надлежаще оформленных документов, выполнение студентом индивидуальных заданий, самостоятельной работы и объем изученного материала, отраженные в отчете.

По итогам практики на кафедре проводится защита отчета.

Защита отчета по практике проводится руководителем практики от университета. К защите могут привлекаться руководители организаций - баз проведения практики и непосредственные руководители практики от принимающих организаций.

Форма защиты результатов практики - собеседование. Студент кратко докладывает о содержании своей работы во время практики, отвечает на вопросы принимающих отчет (проводящих защиту).

7 КОНТРОЛЬ И ОЦЕНКА РЕЗУЛЬТАТОВ ПРАКТИКИ. ОЦЕНОЧНЫЕ СРЕДСТВА ДЛЯ ПРОВЕДЕНИЯ ПРОМЕЖУТОЧНОЙ АТТЕСТАЦИИ ОБУЧАЮЩИХСЯ ПО ПРАКТИКЕ

Текущий контроль и оценка результатов практики осуществляется руководителем практики в процессе проведения практики, выполнения практических работ, наблюдения за выполнением видов работ на практике и контроля качества их выполнения путем экспертной оценки деятельности обучающегося.

Промежуточная аттестация по практике проводится в форме зачёта путём собеседования (ответов на вопросы) и оценки отчетной документации по практике.

Оценочные средства, используемые для промежуточной аттестации: вопросы, отчет по практике, дневник практики, характеристика с места практики, результат выполненных работ (чертежи, графики, планы...).

При оценке практики используется балльно-рейтинговая система оценки учебной деятельности в соответствии с Положением о балльно-рейтинговой системе оценки учебной деятельности (учебном рейтинге) обучающихся в ФГБОУ ВО «Уральский государственный горный университет» (СМК ОД.Пл.04-06.222-2021).

Распределение баллов в рамках рейтинга по практике представлены в комплекте оценочных средств по практике.

Полученные значения учебного рейтинга обучающихся в баллах переводятся в оценки, выставляемые по следующей шкале:

50-100 баллов – оценка «зачтено»;

0-49 баллов – оценка «не зачтено».

8. ПЕРЕЧЕНЬ УЧЕБНО-МЕТОДИЧЕСКОГО ОБЕСПЕЧЕНИЯ ДЛЯ САМОСТОЯТЕЛЬНОЙ РАБОТЫ ОБУЧАЮЩИХСЯ ПО ПРАКТИКЕ И ОБРАЗОВАТЕЛЬНЫЕ ТЕХНОЛОГИИ

В качестве учебно-методического обеспечения самостоятельной работы обучающихся в период прохождения ими учебной-ознакомительной практики выступает программа учебной-ознакомительной практики.

9 ПЕРЕЧЕНЬ УЧЕБНОЙ ЛИТЕРАТУРЫ И РЕСУРСОВ СЕТИ «ИНТЕРНЕТ», НЕОБХОДИМЫХ ДЛЯ ПРОВЕДЕНИЯ ПРАКТИКИ

9.1 Учебная литература

№ п/п	Наименование	Кол-во экз.
1	Методология научных исследований : учебное пособие / Д. Э. Абраменков, Э. А. Абраменков, В. А. Гвоздев, В. В. Грузин. — Новосибирск : Новосибирский государственный архитектурно-строительный университет (Сибстрин), ЭБС АСВ, 2015. — 317 с. — ISBN 978-5-7795-0722-6. — Текст : электронный // Электронно-библиотечная система IPR BOOKS : [сайт]. — URL: http://www.iprbookshop.ru/68787.html	Эл. ресурс
2	Ли, Р. И. Основы научных исследований : учебное пособие / Р. И. Ли. — Липецк : Липецкий государственный технический университет, ЭБС АСВ, 2013. — 190 с. — ISBN 978-5-88247-600-6. — Текст : электронный // Электронно-библиотечная система IPR BOOKS : [сайт]. — URL: http://www.iprbookshop.ru/22903.html	Эл. ресурс
3	Лянденбургский, В. В. Основы научных исследований : учебное пособие / В. В. Лянденбургский, В. В. Коновалов, А. В. Баженов. — Пенза : Пензенский государственный университет архитектуры и строительства, ЭБС АСВ, 2013. — 396 с. — ISBN 978-5-9282-1001-4. — Текст : электронный // Электронно-библиотечная система IPR BOOKS : [сайт]. — URL: http://www.iprbookshop.ru/75308.html	Эл. ресурс
4	Современные проблемы экологии и природопользования : учебно-методическое пособие / Т. Г. Зеленская, И. О. Лысенко, Е. Е. Степаненко, С. В. Окрут. — Ставрополь : Ставропольский государственный аграрный университет, 2013. — 124 с. — ISBN 2227-8397. — Текст : электронный // Электронно-библиотечная система IPR BOOKS : [сайт]. — URL: http://www.iprbookshop.ru/47355.html	Эл. ресурс
5	Колумбаева, С. Ж. Экология и устойчивое развитие : учебное пособие для студентов естественных, гуманитарных и технических специальностей / С. Ж. Колумбаева, Р. М. Бильдебаева, М. А. Шарипова. — Алматы : Казахский национальный университет им. аль-Фараби, 2011. — 156 с. — ISBN 978-601-247-276-9. — Текст : электронный // Электронно-библиотечная система IPR BOOKS : [сайт]. — URL: http://www.iprbookshop.ru/58521.html	Эл. ресурс
6	Рудский, В. В. Основы природопользования : учебное пособие / В. В. Рудский, В. И. Стурман. — Москва : Логос, 2015. — 208 с. — ISBN 978-5-98704-772-9. — Текст : электронный // Электронно-библиотечная система IPR BOOKS : [сайт]. — URL: http://www.iprbookshop.ru/70700.html	Эл. ресурс

7	Экологический менеджмент : учебное пособие / Д. В. Запорожец, А. В. Назаренко, Д. С. Кенина [и др.]. — Ставрополь : Ставропольский государственный аграрный университет, 2018. — 112 с. — ISBN 2227-8397. — Текст : электронный // Электронно-библиотечная система IPR BOOKS : [сайт]. — URL: http://www.iprbookshop.ru/93016.html	Эл. ресурс
8	Коробко, В. И. Экологический менеджмент : учебное пособие для студентов вузов, обучающихся по специальности «Менеджмент организации», «Государственное и муниципальное управление» / В. И. Коробко. — Москва : ЮНИТИ-ДАНА, 2017. — 303 с. — ISBN 978-5-238-01825-6. — Текст : электронный // Электронно-библиотечная система IPR BOOKS : [сайт]. — URL: http://www.iprbookshop.ru/81592.html	Эл. ресурс
9	Александров, В. Ю. Экологический менеджмент : учебное пособие / В. Ю. Александров, Д. А. Немугценко. — Новосибирск : Новосибирский государственный технический университет, 2013. — 87 с. — ISBN 978-5-7782-2283-0. — Текст : электронный // Электронно-библиотечная система IPR BOOKS : [сайт]. — URL: http://www.iprbookshop.ru/45063.html	Эл. ресурс
10	Чертко, Н. К. Геохимия : учебник для студентов, обучающихся по географическим специальностям / Н. К. Чертко. — Саратов : Ай Пи Ар Медиа, 2019. — 357 с. — ISBN 978-5-4497-0043-8. — Текст : электронный // Электронно-библиотечная система IPR BOOKS : [сайт]. — URL: http://www.iprbookshop.ru/83922.html	Эл. ресурс
11	Рузавин, Г. И. Методология научного познания : учебное пособие для вузов / Г. И. Рузавин. — Москва : ЮНИТИ-ДАНА, 2017. — 287 с. — ISBN 978-5-238-00920-9. — Текст : электронный // Электронно-библиотечная система IPR BOOKS : [сайт]. — URL: http://www.iprbookshop.ru/81665.html	Эл. ресурс
12	Вознесенский, А. С. Компьютерные методы в научных исследованиях : учебник / А. С. Вознесенский. — 2-е изд. — Москва : Издательский Дом МИСиС, 2016. — 227 с. — ISBN 978-5-906846-03-7. — Текст : электронный // Электронно-библиотечная система IPR BOOKS : [сайт]. — URL: http://www.iprbookshop.ru/98180.html	Эл. ресурс
13	Алексеева, Н. С. Землеустройство и землепользование : учебное пособие / Н. С. Алексеева. — Санкт-Петербург : Санкт-Петербургский политехнический университет Петра Великого, 2012. — 150 с. — ISBN 978-5-7422-3517-0. — Текст : электронный // Электронно-библиотечная система IPR BOOKS : [сайт]. — URL: http://www.iprbookshop.ru/43946.html	Эл. ресурс
14	Скобелев, Д. О. Наилучшие доступные технологии : учебное пособие / Д. О. Скобелев, Б. В. Боравский, О. Ю. Чечеватова. — Москва : Академия стандартизации, метрологии и сертификации, 2015. — 176 с. — ISBN 978-5-93088-160-8. — Текст : электронный // Электронно-библиотечная система IPR BOOKS : [сайт]. — URL: http://www.iprbookshop.ru/64337.html	Эл. ресурс
15	Василенко, Т. А. Оценка воздействия на окружающую среду и экологическая экспертиза инженерных проектов : учебное пособие / Т. А. Василенко, С. В. Свергузова. — 2-е изд. — Москва : Инфра-Инженерия, 2019. — 264 с. — ISBN 978-5-9729-0260-6. — Текст : электронный // Электронно-библиотечная система IPR BOOKS : [сайт]. — URL: http://www.iprbookshop.ru/86622.html	Эл. ресурс
16	Бояркин, Д. В. Разработка раздела проектной документации «Перечень мероприятий по охране окружающей среды» : учебное пособие / Д. В. Бояркин. — Нижний Новгород : Нижегородский государственный архитектурно-строительный университет, ЭБС АСВ, 2018. — 160 с. — ISBN 978-5-528-00261-3. — Текст : электронный // Электронно-библиотечная система IPR BOOKS : [сайт]. — URL: http://www.iprbookshop.ru/80830	Эл. ресурс
17	Ловцов Д.А. Геоинформационные системы [Электронный ресурс]: учебное пособие/ Ловцов Д.А., Черных А.М.— Электрон. текстовые данные.— М.: Российский государственный университет правосудия, 2012.— 192 с.— Режим доступа: http://www.iprbookshop.ru/14482.html . — ЭБС «IPRbooks»	Эл. ресурс
18	Трифонова Т.А. Геоинформационные системы и дистанционное зондирование в экологических исследованиях [Электронный ресурс]: учебное пособие для вузов/ Трифонова Т.А., Мищенко Н.В., Краснощеков А.Н.— Электрон. текстовые данные.— М.: Академический Проект, 2015.— 350 с.— Режим доступа: http://www.iprbookshop.ru/60288.html . — ЭБС «IPRbooks»	Эл. ресурс
19	Бескид П.П. Геоинформационные системы и технологии [Электронный ресурс]/ Бескид П.П., Куракина Н.И., Орлова Н.В.— Электрон. текстовые данные.— СПб.: Российский государственный гидрометеорологический университет, 2010.— 173 с.— Режим доступа: http://www.iprbookshop.ru/17902.html . — ЭБС «IPRbooks»	Эл. ресурс

20	Котиков Ю.Г. Геоинформационные системы [Электронный ресурс]: учебное пособие/ Котиков Ю.Г.— Электрон. текстовые данные.— СПб.: Санкт-Петербургский государственный архитектурно-строительный университет, ЭБС АСВ, 2016.— 224 с.— Режим доступа: http://www.iprbookshop.ru/63633.html .— ЭБС «IPRbooks	Эл. ресурс
----	---	------------

9.2 Ресурсы сети «Интернет»

Официальный сайт Министерства природных ресурсов и экологии РФ [Электронный ресурс] <http://www.mnr.gov.ru/>

Официальный сайт Федеральной службы государственной статистики [Электронный ресурс] <http://www.gks.ru/>

Официальный сайт бюро наилучших доступных технологий [Электронный ресурс] – Режим доступа <http://burondt.ru/>

Официальный сайт Федеральная служба по надзору в сфере защиты прав потребителей и благополучия человека [Электронный ресурс] <https://www.rospotrebnadzor.ru/>

Официальный сайт Федеральная служба по надзору в сфере природопользования [Электронный ресурс] <http://rpn.gov.ru>

Министерство Российской Федерации по делам гражданской обороны, чрезвычайным ситуациям и ликвидации последствий стихийных бедствий – <http://www.mchs.gov.ru>

10 ПЕРЕЧЕНЬ ИНФОРМАЦИОННЫХ ТЕХНОЛОГИЙ, ИСПОЛЬЗУЕМЫХ ПРИ ПРОВЕДЕНИИ ПРАКТИКИ

Для успешного прохождения практики, обучающийся использует:

1. Microsoft Windows 10 Professional
2. Microsoft Office Professional 2013
3. Антивирус Kaspersky Endpoint Security
4. Golden Softwre Surfer
5. ArcGIS ESRI
6. CorelDRAW Graphics Suite 2019
7. Statistica Base

11 ОПИСАНИЕ МАТЕРИАЛЬНО-ТЕХНИЧЕСКОЙ БАЗЫ, НЕОБХОДИМОЙ ДЛЯ ПРОВЕДЕНИЯ ПРАКТИКИ

Для проведения практики в университете необходимо следующее материально-техническое обеспечение: рабочее место, соответствующее нормам санитарно-гигиенического и противопожарного законодательства Российской Федерации.

Материально-техническое обеспечение практики в организациях возлагается на руководителей организаций, принимающих обучающихся для прохождения преддипломной практики.

12 ОСОБЕННОСТИ ПРАКТИКИ ДЛЯ ЛИЦ С ИНВАЛИДНОСТЬЮ И ОГРАНИЧЕННЫМИ ВОЗМОЖНОСТЯМИ ЗДОРОВЬЯ

Практика для обучающихся из числа лиц с инвалидностью и ограниченными возможностями здоровья при необходимости может проводиться с учётом особенностей их психофизического развития, индивидуальных возможностей и состояния здоровья.

При определении мест прохождения практики обучающимися с инвалидностью учитываются рекомендации, содержащиеся в индивидуальной программе реабилитации или абилитации инвалида (при предъявлении обучающимся), относительно рекомендованных условий и видов труда.

При необходимости для прохождения практики создаются специальные рабочие места в соответствии с характером ограничений здоровья, а также с учетом характера выполняемых трудовых функций.

Выбор мест прохождения практик для лиц с инвалидностью и ограниченными возможностями здоровья учитывает требования их доступности.

Способы проведения практики для инвалидов и лиц с ограниченными возможностями здоровья при необходимости могут быть установлены с учётом особенностей их психофизического развития, индивидуальных возможностей и состояния здоровья.

Конкретные формы и процедуры промежуточной аттестации по практике обучающихся из числа лиц с инвалидностью и обучающихся из числа лиц с ограниченными возможностями здоровья устанавливаются ФГБОУ ВО «УГГУ» самостоятельно с учётом ограничений их здоровья и доводятся до сведения обучающихся в сроки, определённые в локальных актах университета.

Процедура проведения промежуточной аттестации по практике для обучающихся с инвалидностью и ограниченными возможностями здоровья при необходимости устанавливается с учётом индивидуальных психофизических особенностей. При необходимости предоставляется дополнительное время для подготовки ответа на вопросы при защите отчёта по практике.

13 ТРЕБОВАНИЯ К ОФОРМЛЕНИЮ ОТЧЕТА ПО ПРАКТИКЕ

Оформление отчета осуществляется в соответствии с требованиями, установленными в университете.



Федеральное государственное бюджетное образовательное учреждение
 высшего образования
 «Уральский государственный горный университет»
 (ФГБОУ ВО «УГГУ»)
 620144, г. Екатеринбург, ул. Куйбышева, 30

НАПРАВЛЕНИЕ НА ПРАКТИКУ

Обучающийся _____
 (фамилия, имя, отчество)

Специальности/направления подготовки _____
 (шифр и наименование специальности/направления подготовки)

_____ курса _____ факультета

направляется в _____
 (наименование организации, город)

для прохождения _____ практики

с _____ по _____
 (прописью) (прописью)

М.П.

Декан факультета _____

Руководитель практики от университета

тел. кафедры: 8(343) _____

Отметка организации

Дата прибытия обучающегося в организацию « _____ » _____ 20 _____ г.

Направлен _____
 (наименование структурного подразделения)

Практику окончил « _____ » _____ 20 _____ г.

Руководитель практики от организации

М.П.

_____ (ф. и. о.)

_____ (должность)

Прохождение инструктажа по ознакомлению с требованиями охраны труда, техники безопасности, правилами внутреннего трудового распорядка с оформлением в соответствующем журнале:

Дата проведения	Ф.И.О., должность, подпись проводившего инструктаж	Подпись обучающегося, прошедшего инструктаж

Задание на период практики

ДНЕВНИК ПРАКТИКИ

Период	Характеристика работ	Подпись руководителя практики от организации/ университета

Характеристика с места практики обучающегося
(заполняется руководителем практики от организации)

(фамилия, имя, отчество)

Заключение организации о работе обучающегося за период практики (технологические навыки, деловые качества, активность, дисциплина, участие в общественной работе)

Руководитель практики от организации _____ (Фамилия И.О) _____ (подпись)

Характеристика обучающегося с места практики описывает его профессиональную подготовку, теоретические знания, практические навыки и деловые качества, которые он проявил в период прохождения практики. Писать документ нужно в официальном стиле, при этом необходимо указать в характеристике следующие сведения:

- фамилия и инициалы обучающегося;
- обязанности обучающегося в период прохождения практики;
- профессиональные качества обучающегося;
- особенности обучающегося, проявленные при общении с трудовым коллективом;
- практические навыки, освоенные обучающимся;
- оценку, выставленную обучающемуся по результатам прохождения практики.

Главная цель составления характеристики обучающегося с места практики — описание его профессиональной подготовки, а также новых знаний и навыков, которые он приобрел в процессе практической деятельности в конкретной организации. Подробная характеристика позволит руководителю практики со стороны учебного заведения объективно оценить ее эффективность и поставить обучающемуся справедливую оценку.

Например

Кочетова Елена Ивановна проходила практику в ООО «Исеть» в отделе, практика была организована в соответствии с программой. В период прохождения практики Кочетова Е.И. зарекомендовала себя с положительной стороны, дисциплинированным практикантом, стремящимся к получению новых знаний, навыков и умений, нацелена на повышение своей будущей профессиональной квалификации.

В период практики Кочетова Е.В. ознакомилась со структурой организации, основными направлениями ее деятельности, работой отдела, нормативными документами, регулирующими деятельность организации, спецификой функциональных обязанностей маркшейдера и приняла активное участие в текущей деятельности.

Под руководством опытного специалиста, начальника отдела..... изучала, методические материалы по; трудовое законодательство; порядок составления прогнозов....., определения перспективной и текущей потребности в; состояние рынка продаж; системы и методы оценки...; методы анализа; порядок оформления, ведения документации, связанной с; порядок формирования и ведения банка данных о; методы, порядок составления установленной отчетности; возможности использования современных информационных технологий в работе

К поручениям руководителя практики и выполняемой работе относилась добросовестно. Во время прохождения практики продемонстрировала знание теоретического материала, профессиональной терминологии...; умение применять теоретические знания на практике; продемонстрировала навыки проведения, умение найти... и применить их; грамотно оформляла документацию.....

Задание на практику выполнено в полном объеме, замечаний к прохождению практики нет.

Практика Кочетовой Е.И. заслуживает оценки «отлично» или положительной оценки.

Образец оформления титульного листа отчета по практике



Федеральное государственное бюджетное образовательное учреждение
высшего образования
«Уральский государственный горный университет»
(ФГБОУ ВО «УГГУ»)
620144, г. Екатеринбург, ул. Куйбышева, 30

ОТЧЕТ
о прохождении _____ практики
(название практики)

(наименование организации прохождения практики)

Направление подготовки / Специальность:
05.04.06
Экология и природопользование

Профиль /Специализация:
Управление экологическими рисками производств

Студент: Фамилия И.О.
Группа: УЭР-__

Руководитель практики от университета:
Фамилия И.О.

Руководитель практики от организации:
(при наличии)
Фамилия И.О.

Оценка _____

Подпись _____

Екатеринбург
2021

Образец оформления содержания отчета по учебной ознакомительной практике

СОДЕРЖАНИЕ

- Введение
- 1 Краткая характеристика организации - места практики
- 2 Практический раздел – выполненные работы
- Заключение
- Приложения

Отзыв

об отчёте о прохождении практики обучающегося
(заполняется руководителем практики от университета)

1. Выводы (характеристика отчёта в целом, соответствие содержания отчёта программе):


2. Недостатки отчёта:

Руководитель практики от университета _____ (Фамилия И.О) _____ (подпись)

МИНОБРНАУКИ РОССИИ

**Федеральное государственное бюджетное образовательное учреждение
высшего образования**

«Уральский государственный горный университет»



**ПРОГРАММА ПРОИЗВОДСТВЕННОЙ ПРАКТИКИ
ТЕХНОЛОГИЧЕСКАЯ (ПРОЕКТНО-ТЕХНОЛОГИЧЕСКАЯ) ПРАКТИКА
Направление подготовки
05.04.06. ЭКОЛОГИЯ И ПРИРОДОПОЛЬЗОВАНИЕ**

Направленность (профиль)

Управление экологическими рисками производств

форма обучения: очная,

заочная год набора: **2022**


Автор: Стороженко Л.А., доцент., кандидат геолого-минералогических наук

Одобрена на заседании кафедры

Геологии и защиты в чрезвычайных ситуациях

(название кафедры)

Зав.кафедрой



(подпись)

Стороженко Л.А.

(Фамилия И.О.)

Протокол № 1 от 09.09.2021

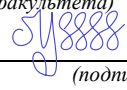
(Дата)

Рассмотрена методической комиссией
факультета

Горно-технологического

(название факультета)

Председатель



(подпись)

Колчина Н.В.

(Фамилия И.О.)

Протокол № 2 от 08.10.2021

(Дата)

Екатеринбург

1. ВИД И ТИП ПРАКТИКИ, СПОСОБЫ ЕЕ ПРОВЕДЕНИЯ

Практика – форма практической подготовки. Практика ориентирована на практическую подготовку путём непосредственного выполнения обучающимся определённых видов работ, связанных с будущей профессиональной деятельностью. Практическая подготовка способствует развитию и повышению мотивации к профессиональной деятельности, осознанию себя как компетентного специалиста. Кроме того, она позволяет обучающемуся попробовать свои силы в выбранной профессии, научиться применять теоретические знания, полученные в ходе теоретического обучения.

Производственная практика-технологическая (проектно-технологическая) практика, позволяет заложить у студентов основы навыков практической деятельности для решения типов профессиональных задач: организационно-управленческих.

Основная цель производственной практики-технологической (проектно-технологической) практики - закрепление теоретических и практических знаний; овладение на основе полученных теоретических знаний первичными профессиональными навыками и умениями переводу научных исследований в области охраны окружающей среды и рационального природопользования

Задачами производственной практики-технологической (проектно-технологической) практики являются:

- практическое закрепление теоретических знаний, полученных в период обучения;
- получение студентами начальных сведений о профессиональной деятельности;
- приобретение опыта выполнения профессиональных задач.

Вид практики	Способы проведения практики	Место проведения практики
Производственная практика – технологическая (проектно-технологическая) практика	Выездная и (или) стационарная	Производственная практика - технологическая (проектно-технологическая) практика проводится структурном подразделении образовательной организации; в организациях, осуществляющих деятельность по решению задач профессиональной деятельности, обозначенных в образовательной программе.
	Обучающиеся заочной формы обучения, совмещающие обучение с трудовой деятельностью, могут пройти практику по месту работы, если деятельность организации связана с профилем образовательной программы, при этом профессиональная деятельность, осуществляемая ими, соответствует требованиям образовательной программы к проведению практики, содержанию практики. В случае несоответствия (отсутствия) места работы профилю обучения, обучающийся обязан согласовать практическую подготовку с выпускающей кафедрой.	

При определении мест прохождения практики обучающимися с инвалидностью учитываются рекомендации, содержащиеся в индивидуальной программе реабилитации или абилитации инвалида (при предъявлении обучающимся), относительно рекомендованных условий и видов труда.

При необходимости для прохождения практики создаются специальные рабочие места в соответствии с характером ограничений здоровья, а также с учетом характера выполняемых трудовых функций.

Выбор мест прохождения практик для инвалидов и лиц с ограниченными возможностями здоровья учитывает требования их доступности.

2 ПЕРЕЧЕНЬ ПЛАНИРУЕМЫХ РЕЗУЛЬТАТОВ ОБУЧЕНИЯ ПРИ ПРОХОЖДЕНИИ ПРАКТИКИ, СООТНЕСЕННЫХ С ПЛАНИРУЕМЫМИ РЕЗУЛЬТАТАМИ ОСВОЕНИЯ ОБРАЗОВАТЕЛЬНОЙ ПРОГРАММЫ

Результатом производственной технологической (проектно-технологической) практики является формирование у обучающихся следующих компетенций:

Профессиональных

Код и наименование профессиональной компетенции	Код и наименование индикатора достижения профессиональной компетенции
ПК-1 Способен организовывать деятельность по разработке, внедрению и совершенствованию экологического менеджмента на предприятии	<p>ПК-1.1. Выявляет потребности и ожидания заинтересованных сторон, определяет области применения системы экологического менеджмента</p> <p>ПК-1.2. – Анализирует ресурсные возможности организации при формировании экологической политики организации</p> <p>ПК-1.3. Обозначает экологические цели и планирует действия по их достижению</p> <p>ПК 1.4. Проводит мониторинг анализ и оценку функционирования экологической политики организации</p> <p>ПК 1.5. Выносит предложения по улучшению функционирования экологической политики организации</p>
ПК-2 Способен разрабатывать и внедрять мероприятия, направленные на повышение экологической эффективности производства	<p>ПК 2.1. Выявляет факторы, оказывающие влияние на показатели экологической эффективности</p> <p>ПК 2.2. Выбирает природоохранную технику и технологии на основании информационно-технических справочников по наилучшим доступным технологиям</p> <p>ПК 2.3. Обосновывает выбор природоохранной техники и технологий</p> <p>ПК 2.4. Выявляет формы и уровни экологического воздействия в результате возникновения чрезвычайных ситуаций</p> <p>ПК 2.5. Выявляет и анализирует причины сверхнормативного воздействия производства на окружающую среду, выносит предложения по их устранению.</p>

В результате практики обучающийся должен:

Знать:	Стандарты экологического менеджмента организации. Способы выявления заинтересованных сторон их потребностей. Способы анализа ресурсных возможностей организации. Методы оценки эффективности работоспособности и эффективности экологических решений. Формы негативного воздействия производств на компоненты окружающей природной среды. Природоохранную технику и технологии. Критерии отнесение технологии к категории наилучших доступных технологий. Виды чрезвычайных ситуаций и характер проявления поражающих фактор в них. Меры по обеспечения экологической устойчивости производственных процессов в чрезвычайных ситуациях. Принципы нормирования негативного воздействия производств на окружающую среду. Нормативны качества окружающей среды. Нормативы допустимого воздействия на окружающую среду. Технические и технологические нормативы.
Уметь:	Работать со стандартами в области экологического менеджмента. Анализировать экологическую информацию об формах и объемах негативного воздействия на окружающую природную среду. Анализировать характеристики природоохранной техники и выбирать технологии, руководствуясь информационно-технической литературой. Обосновывать выбор природоохранной

	техники и технологи с экологической и экономической точек зрения. Прогнозировать экологическую обстановку при возникновении чрезвычайных ситуаций различного характера. Выявлять и анализировать причины сверхнормативного воздействия производственных процессов на окружающую среду. Выявлять заинтересованные стороны и их потребности. Анализировать ресурсные возможности организации. Формулировать экологические цели и планировать действия по их достижению. Методы проведения экологического аудита. Анализировать результаты экологического аудита, разрабатывать рекомендации по его результатам
Владеть:	Навыками выявления причин сверхнормативного воздействия производств на окружающую среду. Навыками работы с информационно-технической литературы. Навыками разработки практических рекомендаций по достижению технических и технологических нормативов негативного воздействия производственных процессов на окружающую среду. Проведения расчетов, необходимых для обоснования природоохранных техникой и технологий. Навыками анализа нормативно литературы в области экологического менеджмента. Навыками определения заинтересованных сторон и выявления потребностей. Навыками анализа ресурсных возможностей организации. Навыками разработки экологической политики. Навыками проведения экологического аудита. Способностью разрабатывать рекомендации по совершенствованию экологической политики организации.

3 МЕСТО ПРАКТИКИ В СТРУКТУРЕ ОБРАЗОВАТЕЛЬНОЙ ПРОГРАММЫ

Производственная практика - технологическая (проектно-технологическая) практика обучающихся УГГУ является составной частью основной профессиональной образовательной программы высшего образования, входит в Блок 2 «Практика» и представляет собой одну из форм организации учебного процесса, заключающуюся в профессионально-практической подготовке обучающихся в университете и (или) на базах практики.

4 ОБЪЕМ ПРАКТИКИ В ЗАЧЕТНЫХ ЕДИНИЦАХ И ЕЕ ПРОДОЛЖИТЕЛЬНОСТЬ В НЕДЕЛЯХ И АКАДЕМИЧЕСКИХ ЧАСАХ

Общая трудоемкость производственной технологической (проектно-технологической) практики составляет 15 зачетных единицы, 540 часов.

Общее время прохождения производственной практики - технологической (проектно-технологической) практики 10 недель.

5 СОДЕРЖАНИЕ ПРАКТИКИ

№ недели	Разделы (этапы) практики и содержание	Трудоемкость (в часах) - учебная работа/ самостоятельная работа		Формы контроля
		учебная	СР	
	<i>Подготовительный (организационный) этап</i>			
1-9	Организационное собрание, сбор и изучение рекомендуемой литературы, получение необходимых консультаций по организации и методике проведения работ со стороны руководителя практики от кафедры		3	собеседование
	Инструктаж по технике безопасности, охране труда, пожарной безопасности.	2	4	заполнение соответствующего раздела плана-графика практики
	<i>Основной этап</i>			

	Знакомство с организацией, деятельность которой связана с областью профессиональной деятельности обучающихся по образовательной программе. Выполнений заданий, полученных от руководителя практики на выпускающей кафедре и руководителя практикой от организации		477	Собеседование Отчет по практике
	<i>Итоговый (заключительный) этап</i>			
10	Подготовка отчета о практике, защита отчета		54	Защита отчета по итогам прохождения практики
	Итого	2	538	Зачет с оценкой

Практика для обучающихся с ограниченными возможностями здоровья и инвалидов проводится с учетом особенностей их психофизического развития, индивидуальных возможностей и состояния здоровья.

В целях обеспечения организации самостоятельной работы обучающихся в период практики перед началом практики для обучающихся проводится организационное собрание, на котором разъясняются цели и задачи, содержание, сроки практики, порядок её прохождения, сообщается информация о предприятиях-базах практик и количестве предоставляемых мест на них, формулируются задания практики, разъясняются формы, виды отчетности, порядок заполнения бланков отчетности, требования к оформлению отчетных документов, порядок защиты отчета по практике, даются иные рекомендации по прохождению практики.

Перед началом практики в организации обучающимся необходимо ознакомиться с правилами безопасной работы и пройти инструктаж по охране труда и технике безопасности. Практику целесообразно начать с экскурсии по организации (структурному подразделению организации), ведущими специалистами организации обучающимся могут быть прочитаны установочные лекции, отражающие характеристику продукции организации, технологию её производства, контроль качества продукции, решение вопросов охраны труда и окружающей среды и т.д.

Организация производственной практики на местах возлагается на руководителя организации, который назначает её руководителем практического работника и организует прохождение практики в соответствии с программой практики.

Общие рекомендации обучающимся по прохождению производственной практики:

Перед прохождением практики обучающийся должен изучить программу, представленную учебно-методическую документацию по практике и обратиться к соответствующим нормативным материалам, литературе с тем, чтобы быть подготовленным к выполнению определённых видов работ, связанных с будущей профессиональной деятельностью, к решению задач практики, конкретных практических вопросов.

При необходимости обучающиеся должны подготовить: ксерокопии своих свидетельств о постановке на учет в налоговом органе (ИНН), пенсионного страхования; получить при необходимости медицинскую справку по форме, требуемой предприятием-базой практики, в поликлинике, к которой прикреплены; подготовить фотографии (формат по требованию предприятия-базы практики) и паспортные данные (ксерокопии разворотов с фотографией и регистрацией места жительства) для оформления пропусков на предприятия, в учреждения, организации.

В рамках *самостоятельной работы* обучающемуся рекомендуется проработать конспекты лекций, учебников и других литературных источников. Контроль качества самостоятельной работы обучающихся производится при защите отчёта по практике.

При прохождении практики *обучающиеся обязаны:*

своевременно прибыть на место прохождения практики, иметь при себе все необходимые документы, в том числе паспорт, направление на практику (приложение 1);

подчиняться действующим правилам внутреннего трудового распорядка организации – места прохождения практики;

изучить и строго соблюдать правила охраны труда, техники безопасности, производственной санитарии и промышленной безопасности;

полностью выполнять задания, предусмотренные программой практики;

выполнять задания руководителя практики от организации;

быть вежливым, внимательным в общении.

вести записи о проделанной работе, чтобы в дальнейшем в отчете описать содержание проделанной работы;

в установленный срок отчитаться о прохождении практики руководителю практики от кафедры, подготовить и сдать отчёт и другие документы практики на кафедру.

При возникновении затруднений в процессе практики обучающийся может обратиться к руководителю практики от университета либо от организации-базы практики и получить необходимые разъяснения.

6 ФОРМЫ ОТЧЕТНОСТИ ПО ПРАКТИКЕ

По результатам производственной технологической (проектно-технологической) практики обучающийся представляет набор документов:

направление и задание на практику заполненное соответствующим образом (приложение 1. и 2);

характеристику с места практики (приложение 3);

отчет обучающегося.

Отчет вместе с документами служит основанием для оценки результатов производственной технологической (проектно-технологической) практики руководителем практики от университета. Полученная оценка выставляется в ведомость и зачетную книжку обучающегося.

Содержание отчёта должно соответствовать программе практики, в нем обобщается и анализируется весь ход практики, выполнение заданий и других запланированных мероприятий. Отчет должен иметь четкое построение, логическую последовательность, конкретность.

Отчет по практике имеет следующую структуру: титульный лист, содержание, введение, основная часть, заключение, список используемых источников, приложения.

Титульный лист отчета содержит: указание места прохождения практики, данные о руководителе практики от университета и от организации.

После титульного листа помещается задание на практику, характеристику с места практики.

Содержание отчета о прохождении практики помещают после титульного листа и индивидуального задания. В содержании отчета указывают: перечень разделов (при желании параграфов), номера страниц, с которых начинается каждый из них (образец – приложение Б).

Во введении следует отразить: место и сроки практики; её цели и задачи; выполненные обязанности, изученный информационный материал.

Введение не должно превышать 1 страницы компьютерного набора.

Основная часть отчета содержит два раздела, каждый из которых может быть подразделен на параграфы.

Первый раздел «Краткая характеристика организации-базы практики» представляет собой характеристику места практики по следующей схеме: описание организации – наименование и адрес организации, структура, управление, вид (профиль) деятельности; описание подразделения, где проходила практика – название, функции, задачи подразделения, взаимосвязи (взаимодействие) с другими структурными подразделениями, полномочия, должностные обязанности работников (кратко).

Второй раздел отчета о прохождении производственной практики носит практический характер.

В нем должно быть сделано описание выполненной работы, указания на затруднения, которые встретились при прохождении практики.

Для повышения эффективности прохождения практики в отчете рекомендуется зафиксировать:

обязанности, которые было поручено выполнять в ходе практики (а также анализ – какие из порученных обязанностей было интересно выполнять, а какие нет, почему, с чем это связано?);

трудности, которые было необходимо преодолеть (что не получалось, почему, какие были предложены для решения проблем?);

внутренняя культура взаимоотношений между работниками (возникло ли желание работать в данной организации, почему?).

Объем основной части не должен превышать 20 страниц.

В *заключении* студент должен указать, как проходила практика, знания и навыки (компетенции), которые он приобрел в ходе практики, выводы и предложения, к которым пришел студент в результате прохождения практики.

Заключение должно быть по объему не более 2 стр.

В *приложениях* располагают вспомогательный материал:

перечень материалов, с которыми ознакомился студент в ходе практики;

таблицы цифровых данных;

копии полевых журналов;

вычислительные ведомости;

прочее

Объем отчета (без приложений) не должен превышать 25 страниц, набранных на компьютере.

Характеристика с места практики должна обязательно содержать Ф.И.О. студента полностью, указание на отношение студента к работе, наличие или отсутствие жалоб на студента, оценку его теоретических знаний, умение применять теоретические знания на практике, степень выраженности необходимых личностных и профессиональных качеств.

Готовый отчет направляется на проверку руководителю практики от университета. По итогам отчета о прохождении производственной практики –технологическая (проектно-технологическая) практика выставляется зачет с оценкой.

К защите допускаются студенты, предоставившие руководителю практики от университета полный комплект документов о прохождении практики в установленные сроки.

Во время проведения итогового контроля проверяется наличие всех надлежаще оформленных документов, выполнение студентом индивидуальных заданий, самостоятельной работы и объем изученного материала, отраженные в отчете.

По итогам практики на кафедре проводится защита отчета.

Защита отчета по практике проводится руководителем практики от университета. К защите могут привлекаться руководители организаций - баз проведения практики и непосредственные руководители практики от принимающих организаций.

Форма защиты результатов практики - собеседование. Студент кратко докладывает о содержании своей работы во время практики, отвечает на вопросы принимающих отчет (проводящих защиту).

7 КОНТРОЛЬ И ОЦЕНКА РЕЗУЛЬТАТОВ ПРАКТИКИ. ОЦЕНОЧНЫЕ СРЕДСТВА ДЛЯ ПРОВЕДЕНИЯ ПРОМЕЖУТОЧНОЙ АТТЕСТАЦИИ ОБУЧАЮЩИХСЯ ПО ПРАКТИКЕ

Текущий контроль и оценка результатов практики осуществляется руководителем практики в процессе проведения практики, выполнения практических работ, наблюдения за выполнением видов работ на практике и контроля качества их выполнения путем экспертной оценки деятельности обучающегося.

Промежуточная аттестация по практике проводится в форме зачёта путём собеседования (ответов на вопросы) и оценки отчетной документации по практике.

Оценочные средства, используемые для промежуточной аттестации: вопросы, отчет по практике, дневник практики, характеристика с места практики, результат выполненных работ (чертежи, графики, планы...).

При оценке практики используется балльно-рейтинговая система оценки учебной деятельности в соответствии с Положением о балльно-рейтинговой системе оценки учебной деятельности (учебном рейтинге) обучающихся в ФГБОУ ВО «Уральский государственный горный университет» (СМК ОД.Пл.04-06.222-2021).

Распределение баллов в рамках рейтинга по практике представлены в комплекте оценочных средств по практике.

Полученные значения учебного рейтинга обучающихся в баллах переводятся в оценки, выставляемые по следующей шкале:

50-100 баллов – оценка «зачтено»;

0-49 баллов – оценка «не зачтено».

8 ПЕРЕЧЕНЬ УЧЕБНО-МЕТОДИЧЕСКОГО ОБЕСПЕЧЕНИЯ ДЛЯ САМОСТОЯТЕЛЬНОЙ РАБОТЫ ОБУЧАЮЩИХСЯ ПО ПРАКТИКЕ И ОБРАЗОВАТЕЛЬНЫЕ ТЕХНОЛОГИИ

В качестве учебно-методического обеспечения самостоятельной работы обучающихся в период прохождения ими производственной-технологической (проектно-технологической) практики выступает программа производственной-технологической (проектно-технологической) практики.

9 ПЕРЕЧЕНЬ ПРОИЗВОДСТВЕННОЙ ЛИТЕРАТУРЫ И РЕСУРСОВ СЕТИ

«ИНТЕР-НЕТ», НЕОБХОДИМЫХ ДЛЯ ПРОВЕДЕНИЯ ПРАКТИКИ

9.1 Учебная литература

№ п/п	Наименование	Кол-во экз.
4	Современные проблемы экологии и природопользования: учебно-методическое пособие / Т. Г. Зеленская, И. О. Лысенко, Е. Е. Степаненко, С. В. Округ. — Ставрополь : Ставропольский государственный аграрный университет, 2013. — 124 с. — ISBN 2227-8397. — Текст : электронный // Электронно-библиотечная система IPR BOOKS : [сайт]. — URL: http://www.iprbookshop.ru/47355.html	Эл. ресурс
5	Колумбаева, С. Ж. Экология и устойчивое развитие : учебное пособие для студентов естественных, гуманитарных и технических специальностей / С. Ж. Колумбаева, Р. М. Бильдебаева, М. А. Шарипова. — Алматы : Казахский национальный университет им. аль-Фараби, 2011. — 156 с. — ISBN 978-601-247-276-9. — Текст : электронный // Электронно-библиотечная система IPR BOOKS : [сайт]. — URL: http://www.iprbookshop.ru/58521.html	Эл. ресурс
6	Рудский, В. В. Основы природопользования : учебное пособие / В. В. Рудский, В. И. Стурман. — Москва : Логос, 2015. — 208 с. — ISBN 978-5-98704-772-9. — Текст : электронный // Электронно-библиотечная система IPR BOOKS : [сайт]. — URL: http://www.iprbookshop.ru/70700.html	Эл. ресурс
7	Экологический менеджмент : учебное пособие / Д. В. Запорожец, А. В. Назаренко, Д. С. Кенина [и др.]. — Ставрополь : Ставропольский государственный аграрный университет, 2018. — 112 с. — ISBN 2227-8397. — Текст : электронный // Электронно-библиотечная система IPR BOOKS : [сайт]. — URL: http://www.iprbookshop.ru/93016.html	Эл. ресурс
8	Коробко, В. И. Экологический менеджмент : учебное пособие для студентов вузов, обучающихся по специальности «Менеджмент организации», «Государственное и муниципальное управление» / В. И. Коробко. — Москва : ЮНИТИ-ДАНА, 2017. — 303 с.	Эл. ресурс

	— ISBN 978-5-238-01825-6. — Текст : электронный // Электронно-библиотечная система IPR BOOKS : [сайт]. — URL: http://www.iprbookshop.ru/81592.html	
9	Александров, В. Ю. Экологический менеджмент : учебное пособие / В. Ю. Александров, Д. А. Немугценко. — Новосибирск : Новосибирский государственный технический университет, 2013. — 87 с. — ISBN 978-5-7782-2283-0. — Текст : электронный // Электронно-библиотечная система IPR BOOKS : [сайт]. — URL: http://www.iprbookshop.ru/45063.html	Эл. ресурс
14	Скобелев, Д. О. Наилучшие доступные технологии : учебное пособие / Д. О. Скобелев, Б. В. Боравский, О. Ю. Чечеватова. — Москва : Академия стандартизации, метрологии и сертификации, 2015. — 176 с. — ISBN 978-5-93088-160-8. — Текст : электронный // Электронно-библиотечная система IPR BOOKS : [сайт]. — URL: http://www.iprbookshop.ru/64337.html	Эл. ресурс
15	Василенко, Т. А. Оценка воздействия на окружающую среду и экологическая экспертиза инженерных проектов : учебное пособие / Т. А. Василенко, С. В. Свергузова. — 2-е изд. — Москва : Инфра-Инженерия, 2019. — 264 с. — ISBN 978-5-9729-0260-6. — Текст : электронный // Электронно-библиотечная система IPR BOOKS : [сайт]. — URL: http://www.iprbookshop.ru/86622.html	Эл. ресурс
16	Бояркин, Д. В. Разработка раздела проектной документации «Перечень мероприятий по охране окружающей среды» : учебное пособие / Д. В. Бояркин. — Нижний Новгород : Нижегородский государственный архитектурно-строительный университет, ЭБС АСВ, 2018. — 160 с. — ISBN 978-5-528-00261-3. — Текст : электронный // Электронно-библиотечная система IPR BOOKS : [сайт]. — URL: http://www.iprbookshop.ru/80830	Эл. ресурс
18	Трифонова Т.А. Геоинформационные системы и дистанционное зондирование в экологических исследованиях [Электронный ресурс]: учебное пособие для вузов/ Трифонова Т.А., Мищенко Н.В., Краснощеков А.Н.— Электрон. текстовые данные.— М.: Академический Проект, 2015.— 350 с.— Режим доступа: http://www.iprbookshop.ru/60288.html . — ЭБС «IPRbooks»	Эл. ресурс

9.2 Ресурсы сети «Интернет»

Официальный сайт Министерства природных ресурсов и экологии РФ [Электронный ресурс] <http://www.mnr.gov.ru/>

Официальный сайт Федеральной службы государственной статистики [Электронный ресурс] <http://www.gks.ru/>

Официальный сайт бюро наилучших доступных технологий [Электронный ресурс] – Режим доступа <http://burondt.ru/>

Официальный сайт Федеральная служба по надзору в сфере защиты прав потребителей и благополучия человека [Электронный ресурс] <https://www.rospotrebnadzor.ru/>

Официальный сайт Федеральная служба по надзору в сфере природопользования [Электронный ресурс] <http://rpn.gov.ru>

Министерство Российской Федерации по делам гражданской обороны, чрезвычайным ситуациям и ликвидации последствий стихийных бедствий – <http://www.mchs.gov.ru>

10 ПЕРЕЧЕНЬ ИНФОРМАЦИОННЫХ ТЕХНОЛОГИЙ, ИСПОЛЬЗУЕМЫХ ПРИ ПРОВЕДЕНИИ ПРАКТИКИ

Для успешного прохождения практики, обучающийся использует:

1. Microsoft Windows 10 Professional
2. Microsoft Office Professional 2013
3. Антивирус Kaspersky Endpoint Security
4. Golden Softwre Surfer
5. ArcGIS ESRI
6. CorelDRAW Graphics Suite 2019
7. Statistica Base

11 ОПИСАНИЕ МАТЕРИАЛЬНО-ТЕХНИЧЕСКОЙ БАЗЫ, НЕОБХОДИМОЙ ДЛЯ ПРОВЕДЕНИЯ ПРАКТИКИ

Для проведения практики в университете необходимо следующее материально-техническое обеспечение: рабочее место, соответствующее нормам санитарно-гигиенического и противопожарного законодательства Российской Федерации.

Материально-техническое обеспечение практики в организациях возлагается на руководителей организаций, принимающих обучающихся для прохождения преддипломной практики.

12 ОСОБЕННОСТИ ПРАКТИКИ ДЛЯ ЛИЦ С ИНВАЛИДНОСТЬЮ И ОГРАНИЧЕННЫМИ ВОЗМОЖНОСТЯМИ ЗДОРОВЬЯ

Практика для обучающихся из числа лиц с инвалидностью и ограниченными возможностями здоровья при необходимости может проводиться с учётом особенностей их психофизического развития, индивидуальных возможностей и состояния здоровья.

При определении мест прохождения практики обучающимися с инвалидностью учитываются рекомендации, содержащиеся в индивидуальной программе реабилитации или абилитации инвалида (при предъявлении обучающимся), относительно рекомендованных условий и видов труда.

При необходимости для прохождения практики создаются специальные рабочие места в соответствии с характером ограничений здоровья, а также с учетом характера выполняемых трудовых функций.

Выбор мест прохождения практик для лиц с инвалидностью и ограниченными возможностями здоровья учитывает требования их доступности.

Способы проведения практики для инвалидов и лиц с ограниченными возможностями здоровья при необходимости могут быть установлены с учётом особенностей их психофизического развития, индивидуальных возможностей и состояния здоровья.

Конкретные формы и процедуры промежуточной аттестации по практике обучающихся из числа лиц с инвалидностью и обучающихся из числа лиц с ограниченными возможностями здоровья устанавливаются ФГБОУ ВО «УГГУ» самостоятельно с учётом ограничений их здоровья и доводятся до сведения обучающихся в сроки, определённые в локальных актах университета.

Процедура проведения промежуточной аттестации по практике для обучающихся с инвалидностью и ограниченными возможностями здоровья при необходимости устанавливается с учётом индивидуальных психофизических особенностей. При необходимости предоставляется дополнительное время для подготовки ответа на вопросы при защите отчёта по практике.

13 ТРЕБОВАНИЯ К ОФОРМЛЕНИЮ ОТЧЕТА ПО ПРАКТИКЕ

Оформление отчета осуществляется в соответствии с требованиями, установленными в университете.



Федеральное государственное бюджетное образовательное учреждение
 высшего образования
 «Уральский государственный горный университет»
 (ФГБОУ ВО «УГГУ»)
 620144, г. Екатеринбург, ул. Куйбышева, 30

НАПРАВЛЕНИЕ НА ПРАКТИКУ

Обучающийся _____
 (фамилия, имя, отчество)

Специальности/направления подготовки _____
 (шифр и наименование специальности/направления подготовки)

_____ курса _____ факультета

направляется в _____
 (наименование организации, город)

для прохождения _____ практики

с _____ по _____
 (прописью) (прописью)

М.П.

Декан факультета _____

Руководитель практики от университета

тел. кафедры: 8(343) _____

Отметка организации

Дата прибытия обучающегося в организацию « _____ » _____ 20 _____ г.

Направлен _____
 (наименование структурного подразделения)

Практику окончил « _____ » _____ 20 _____ г.

Руководитель практики от организации

М.П.

_____ (ф. и. о.)

_____ (должность)

Прохождение инструктажа по ознакомлению с требованиями охраны труда, техники безопасности, правилами внутреннего трудового распорядка с оформлением в соответствующем журнале:

Дата проведения	Ф.И.О., должность, подпись проводившего инструктаж	Подпись обучающегося, прошедшего инструктаж

Задание на период практики

ДНЕВНИК ПРАКТИКИ

Период	Характеристика работ	Подпись руководителя практики от организации/ университета

Характеристика с места практики обучающегося
(заполняется руководителем практики от организации)

(фамилия, имя, отчество)

Заключение организации о работе обучающегося за период практики (технологические навыки, деловые качества, активность, дисциплина, участие в общественной работе)

Руководитель практики от организации _____

(Фамилия И.О) (подпись)

Характеристика обучающегося с места практики описывает его профессиональную подготовку, теоретические знания, практические навыки и деловые качества, которые он проявил в период прохождения практики. Писать документ нужно в официальном стиле, при этом необходимо указать в характеристике следующие сведения:

- фамилия и инициалы обучающегося;
- обязанности обучающегося в период прохождения практики;
- профессиональные качества обучающегося;
- особенности обучающегося, проявленные при общении с трудовым коллективом;
- практические навыки, освоенные обучающимся;
- оценку, выставленную обучающемуся по результатам прохождения практики.

Главная цель составления характеристики обучающегося с места практики — описание его профессиональной подготовки, а также новых знаний и навыков, которые он приобрел в процессе практической деятельности в конкретной организации. Подробная характеристика позволит руководителю практики со стороны учебного заведения объективно оценить ее эффективность и поставить обучающемуся справедливую оценку.

Например

Кочетова Елена Ивановна проходила практику в ООО «Исеть» в отделе, практика была организована в соответствии с программой. В период прохождения практики Кочетова Е.И. зарекомендовала себя с положительной стороны, дисциплинированным практикантом, стремящимся к получению новых знаний, навыков и умений, нацелена на повышение своей будущей профессиональной квалификации.

В период практики Кочетова Е.В. ознакомилась со структурой организации, основными направлениями ее деятельности, работой отдела, нормативными документами, регулирующими деятельность организации, спецификой функциональных обязанностей маркшейдера и приняла активное участие в текущей деятельности.

Под руководством опытного специалиста, начальника отдела..... изучала, методические материалы по; трудовое законодательство; порядок составления прогнозов....., определения перспективной и текущей потребности в; состояние рынка продаж; системы и методы оценки...; методы анализа; порядок оформления, ведения документации, связанной с; порядок формирования и ведения банка данных о; методы, порядок составления установленной отчетности; возможности использования современных информационных технологий в работе

К поручениям руководителя практики и выполняемой работе относилась добросовестно. Во время прохождения практики продемонстрировала знание теоретического материала, профессиональной терминологии...; умение применять теоретические знания на практике; продемонстрировала навыки проведения, умение найти... и применить их; грамотно оформляла документацию.....

Задание на практику выполнено в полном объеме, замечаний к прохождению практики нет.

Практика Кочетовой Е.И. заслуживает оценки «отлично» или положительной оценки.

Образец оформления титульного листа отчета по практике



Федеральное государственное бюджетное образовательное учреждение
высшего образования
«Уральский государственный горный университет»
(ФГБОУ ВО «УГГУ»)
620144, г. Екатеринбург, ул. Куйбышева, 30

ОТЧЕТ
о прохождении _____ практики
(название практики)

(наименование организации прохождения практики)

Направление подготовки / Специальность:
05.04.06
Экология и природопользование

Профиль /Специализация:
Управление экологическими рисками производств

Студент: Фамилия И.О.
Группа: УЭР-__

Руководитель практики от университета:
Фамилия И.О.

Руководитель практики от организации:
(при наличии)
Фамилия И.О.

Оценка _____

Подпись _____

Екатеринбург
2022

Образец оформления содержания отчета по производственной практике
СОДЕРЖАНИЕ

- Термины и определения (при наличии)
- 1 Перечень сокращений и обозначений
- 2 Введение
- Основная часть
- Заключение
- Список используемых источников
- Приложения

Отзыв

об отчёте о прохождении практики обучающегося
(заполняется руководителем практики от университета)

1. Выводы (характеристика отчёта в целом, соответствие содержания отчёта программе):

2. Недостатки отчёта:

Руководитель практики от университета _____ (Фамилия И.О) _____ (подпись)

МИНОБРНАУКИ РОССИИ

Федеральное государственное бюджетное образовательное учреждение
высшего образования

«Уральский государственный горный университет»



ПРОГРАММА ПРОИЗВОДСТВЕННОЙ ПРАКТИКИ НАУЧНО-ИССЛЕДОВАТЕЛЬСКАЯ РАБОТА

Направление подготовки

05.04.06. ЭКОЛОГИЯ И ПРИРОДОПОЛЬЗОВАНИЕ

Направленность (профиль)

Управление экологическими рисками производств

форма обучения: очная,

заочная год набора: **2022**

Автор: Стороженко Л.А., доцент., кандидат геолого-минералогических наук

Одобрена на заседании кафедры

Геологии и защиты в чрезвычайных ситуациях

(название кафедры)

Зав.кафедрой

(подпись)

Стороженко Л.А.

(Фамилия И.О.)

Протокол № 1 от 09.09.2021

(Дата)

Рассмотрена методической комиссией
факультета

Горно-технологического

(название факультета)

Председатель

(подпись)

Колчина Н.В.

(Фамилия И.О.)

Протокол № 2 от 08.10.2021

(Дата)

Екатеринбург

1. ВИД И ТИП ПРАКТИКИ, СПОСОБЫ ЕЕ ПРОВЕДЕНИЯ

Практика – форма практической подготовки. Практика ориентирована на практическую подготовку путём непосредственного выполнения обучающимся определённых видов работ, связанных с будущей профессиональной деятельностью. Практическая подготовка способствует развитию и повышению мотивации к профессиональной деятельности, осознанию себя как компетентного специалиста. Кроме того, она позволяет обучающемуся попробовать свои силы в выбранной профессии, научиться применять теоретические знания, полученные в ходе теоретического обучения.

Производственная практика-научно-исследовательская работа, позволяет заложить у студентов основы навыков практической деятельности для решения типов *профессиональных задач: научно-исследовательских*.

Основная цель производственной практики-научно-исследовательской работы - закрепление теоретических и практических знаний; овладение на основе полученных теоретических знаний первичными профессиональными навыками и умениями переводению научных исследований в области охраны окружающей среды и рационального природопользования

Задачами производственной практики-научно-исследовательской работы являются:

- практическое закрепление теоретических знаний, полученных в период обучения;
- получение студентами начальных сведений о начально-исследовательской деятельности;
- приобретение опыта научно-исследовательской деятельности.

Вид практики	Способы проведения практики	Место проведения практики
Производственная практика – научно-исследовательская работа	Выездная и (или) стационарная	Производственная практика - научно-исследовательская работа проводится структурном подразделении образовательной организации; в организациях, осуществляющих деятельность по решению задач профессиональной деятельности, обозначенных в образовательной программе.
	Обучающиеся заочной формы обучения, совмещающие обучение с трудовой деятельностью, могут пройти практику по месту работы, если деятельность организации связана с профилем образовательной программы, при этом профессиональная деятельность, осуществляемая ими, соответствует требованиям образовательной программы к проведению практики, содержанию практики. В случае несоответствия (отсутствия) места работы профилю обучения, обучающийся обязан согласовать практическую подготовку с выпускающей кафедрой.	

При определении мест прохождения практики обучающимися с инвалидностью учитываются рекомендации, содержащиеся в индивидуальной программе реабилитации или абилитации инвалида (при предъявлении обучающимся), относительно рекомендованных условий и видов труда.

При необходимости для прохождения практики создаются специальные рабочие места в соответствии с характером ограничений здоровья, а также с учетом характера выполняемых трудовых функций.

Выбор мест прохождения практик для инвалидов и лиц с ограниченными возможностями здоровья учитывает требования их доступности.

2 ПЕРЕЧЕНЬ ПЛАНИРУЕМЫХ РЕЗУЛЬТАТОВ ОБУЧЕНИЯ ПРИ ПРОХОЖДЕНИИ ПРАКТИКИ, СООТНЕСЕННЫХ С ПЛАНИРУЕМЫМИ РЕЗУЛЬТАТАМИ ОСВОЕНИЯ ОБРАЗОВАТЕЛЬНОЙ ПРОГРАММЫ

Результатом производственной научно-исследовательской работы является формирование у обучающихся следующих компетенций:

Профессиональных

Код и наименование профессиональной компетенции	Код и наименование индикатора достижения профессиональной компетенции
ПК-3 Способен проводить научные исследования и разработки, осуществлять эксперименты и наблюдения	ПК 3.1. Выбирает направление и тему научного исследования, обозначает научно-практическую задачу исследования. ПК 3.2. Планирует проведение научного исследования и экспериментов ПК 3.3. Собирает, обрабатывает, анализирует и обобщает научно-техническую информацию, результаты экспериментов и наблюдений. ПК 3.4. Составляет отчет по результатам исследования ПК 3.5. Публикует результаты научного исследования, участвует в обсуждении результатов исследования

В результате практики обучающийся должен:

Знать:	Законодательные основы научных исследований. Методологические основы научного исследования. Алгоритм проведения научного исследования. Основы теории эксперимента. Правила оформления распространения и внедрения результатов научного исследования.
Уметь:	Логически выстраивать научное исследование. Выбирать направление и тему научного исследования. Выявлять научную проблему. Планировать и осуществлять эксперимент. Собирать, обобщать, обрабатывать и представлять результаты научного исследования.
Владеть:	Методами проведения теоретических исследований. Методами проведения эмпирических исследований. Навыками планирования научного исследования. Навыками представления результатов научного исследования. Навыками защиты результатов научного исследования.

3 МЕСТО ПРАКТИКИ В СТРУКТУРЕ ОБРАЗОВАТЕЛЬНОЙ ПРОГРАММЫ

Производственная практика - научно-исследовательская работа обучающихся УГГУ является составной частью основной профессиональной образовательной программы высшего образования, входит в Блок 2 «Практика» и представляет собой одну из форм организации учебного процесса, заключающуюся в профессионально-практической подготовке обучающихся в университете и (или) на базах практики.

4 ОБЪЕМ ПРАКТИКИ В ЗАЧЕТНЫХ ЕДИНИЦАХ И ЕЕ ПРОДОЛЖИТЕЛЬНОСТЬ В НЕДЕЛЯХ И АКАДЕМИЧЕСКИХ ЧАСАХ

Общая трудоемкость производственной научно-исследовательской работы составляет 12 зачетных единицы, 432 часа.

Общее время прохождения производственной практики - научно-исследовательской работы 8 недель.

5 СОДЕРЖАНИЕ ПРАКТИКИ

№ недели	Разделы (этапы) практики и содержание	Трудоемкость (в часах) -учебная работа/ самостоятельная работа	Формы контроля

		учеб- ная	СР	
	<i>Подготовительный (организационный) этап</i>			
1-2	Организационное собрание, сбор и изучение рекомендуемой литературы, получение необходимых консультаций по организации и методике проведения работ со стороны руководителя практики от кафедры		3	собеседование
	Инструктаж по технике безопасности, охране труда, пожарной безопасности.	2	4	заполнение соответствующего раздела плана-графика практики
	<i>Основной этап</i>			
	Постановка научно-практической проблемы. Разработка научной гипотезы. Выбор методов научного исследования. Планирование научного исследования. Проведение научного исследования.		81	Собеседование Отчет по практике
	<i>Итоговый (заключительный) этап</i>			
2	Подготовка отчета о практике, защита отчета		18	Защита отчета по итогам прохождения практики
	Итого	2	106	Зачет с оценкой
№ не- дели	Разделы (этапы) практики и содержание	Трудоемкость (в часах) -учебная работа/ самостоятельная работа		Формы контроля
		учеб- ная	СР	
	<i>Подготовительный (организационный) этап</i>			
1-6	Организационное собрание, сбор и изучение рекомендуемой литературы, получение необходимых консультаций по организации и методике проведения работ со стороны руководителя практики от кафедры		3	собеседование
	Инструктаж по технике безопасности, охране труда, пожарной безопасности.	2	4	заполнение соответствующего

				раздела плана-графика практики
	<i>Основной этап</i>			
	Постановка научно-практической проблемы. Разработка научной гипотезы. Выбор методов научного исследования. Планирование научного исследования. Проведение научного исследования.		297	Собеседование Отчет по практике
	<i>Итоговый (заключительный) этап</i>			
6	Подготовка отчета о практике, защита отчета		18	Защита отчета по итогам прохождения практики
	Итого	2	324	Зачет с оценкой

Практика для обучающихся с ограниченными возможностями здоровья и инвалидов проводится с учетом особенностей их психофизического развития, индивидуальных возможностей и состояния здоровья.

В целях обеспечения организации самостоятельной работы обучающихся в период практики перед началом практики для обучающихся проводится организационное собрание, на котором разъясняются цели и задачи, содержание, сроки практики, порядок её прохождения, сообщается информация о предприятиях-базах практик и количестве предоставляемых мест на них, формулируются задания практики, разъясняются формы, виды отчетности, порядок заполнения бланков отчетности, требования к оформлению отчетных документов, порядок защиты отчета по практике, даются иные рекомендации по прохождению практики.

Перед началом практики в организации обучающимся необходимо ознакомиться с правилами безопасной работы и пройти инструктаж по охране труда и технике безопасности. Практику целесообразно начать с экскурсии по организации (структурному подразделению организации), ведущими специалистами организации обучающимся могут быть прочитаны установочные лекции, отражающие характеристику продукции организации, технологию её производства, контроль качества продукции, решение вопросов охраны труда и окружающей среды и т.д.

Организация производственной практики на местах возлагается на руководителя организации, который назначает её руководителем практического работника и организует прохождение практики в соответствии с программой практики.

Общие рекомендации обучающимся по прохождению производственной практики:

Перед прохождением практики обучающийся должен изучить программу, представленную учебно-методическую документацию по практике и обратиться к соответствующим нормативным материалам, литературе с тем, чтобы быть подготовленным к выполнению определённых

видов работ, связанных с будущей профессиональной деятельностью, к решению задач практики, конкретных практических вопросов.

При необходимости обучающиеся должны подготовить: ксерокопии своих свидетельств о постановке на учет в налоговом органе (ИНН), пенсионного страхования; получить при необходимости медицинскую справку по форме, требуемой предприятием-базой практики, в поликлинике, к которой прикреплены; подготовить фотографии (формат по требованию предприятия-базы практики) и паспортные данные (ксерокопии разворотов с фотографией и регистрацией места жительства) для оформления пропусков на предприятия, в учреждения, организации.

В рамках *самостоятельной работы* обучающемуся рекомендуется проработать конспекты лекций, учебников и других литературных источников. Контроль качества самостоятельной работы обучающихся производится при защите отчёта по практике.

При прохождении практики *обучающиеся обязаны:*

своевременно прибыть на место прохождения практики, иметь при себе все необходимые документы, в том числе паспорт, направление на практику (приложение 1);

подчиняться действующим правилам внутреннего трудового распорядка организации – места прохождения практики;

изучить и строго соблюдать правила охраны труда, техники безопасности, производственной санитарии и промышленной безопасности;

полностью выполнять задания, предусмотренные программой практики;

выполнять задания руководителя практики от организации;

быть вежливым, внимательным в общении.

вести записи о проделанной работе, чтобы в дальнейшем в отчете описать содержание проделанной работы;

в установленный срок отчитаться о прохождении практики руководителю практики от кафедры, подготовить и сдать отчёт и другие документы практики на кафедру.

При возникновении затруднений в процессе практики обучающийся может обратиться к руководителю практики от университета либо от организации-базы практики и получить необходимые разъяснения.

6 ФОРМЫ ОТЧЕТНОСТИ ПО ПРАКТИКЕ

По результатам производственной научно-исследовательской работы обучающийся представляет набор документов:

направление и задание на практику заполненное соответствующим образом (приложение 1. и 2);

характеристику с места практики (приложение 3);

отчет обучающегося.

Отчет вместе с документами служит основанием для оценки результатов производственной научно-исследовательской работы руководителем практики от университета. Полученная оценка выставляется в ведомость и зачетную книжку обучающегося.

Содержание отчёта должно соответствовать программе практики, в нем обобщается и анализируется весь ход практики, выполнение заданий и других запланированных мероприятий. Отчет должен иметь четкое построение, логическую последовательность, конкретность.

Отчет по научно-исследовательской работе имеет следующую структуру: титульный лист, реферат, содержание, термины и определения (при наличии), перечень сокращений и обозначений (при наличии), введение, основная часть, заключение, список используемых источников, приложения.

Титульный лист отчета содержит: указание места прохождения практики, данные о руководителе практики от университета и от организации.

После титульного листа помещается задание на практику, характеристику с места практики.

Реферат отчета должен содержать сведения об общем объеме отчета, количестве книг отчета, иллюстраций, таблиц, использованных источников, приложений, перечень ключевых слов, текст реферата. Перечень ключевых слов должен включать от 5 до 15 слов или словосочетаний из текста отчета, которые в наибольшей мере характеризуют его содержание. Текст реферата должен отражать: объект исследования, цель работы, методы или методологию проведения работы, результаты работы, область применения результатов (при наличии), рекомендации по внедрению или итоги внедрения результатов (при наличии). Реферат не должен превышать 5 страниц компьютерного набора.

Содержание отчета о прохождении практики помещают после титульного листа и индивидуального задания. В содержании отчета указывают: перечень разделов (при желании параграфов), номера страниц, с которых начинается каждый из них (образец – приложение Б).

Во введении следует отразить: оценку современного состояния решаемой научно-технической проблемы, основание и исходные данные для разработки темы, обоснование необходимости проведения НИР, сведения о планируемом научно-техническом уровне разработки, о патентных исследованиях и выводы из них, сведения о метрологическом обеспечении НИР. Во введении должны быть отражены актуальность и новизна темы, связь данной работы с другими научно-исследовательскими работами

Введение не должно превышать 1 страницы компьютерного набора.

Основная часть отчета содержит:

выбор направления исследований, включающий обоснование направления исследования, методы решения задач и их сравнительную оценку, описание выбранной общей методики проведения НИР;

- процесс теоретических и (или) экспериментальных исследований, включая определение характера и содержания теоретических исследований, методы исследований, методы расчета, обоснование необходимости проведения экспериментальных работ, принципы действия разработанных объектов, их характеристики;

- обобщение и оценку результатов исследований, включающих оценку полноты решения поставленной задачи и предложения по дальнейшим направлениям работ, оценку достоверности полученных результатов и технико-экономической эффективности их внедрения и их сравнение с аналогичными результатами отечественных и зарубежных работ, обоснование необходимости проведения дополнительных исследований, отрицательные результаты, приводящие к необходимости прекращения дальнейших исследований.

Кроме того, рекомендуется описание выполненной работы, указания на затруднения, которые встретились при прохождении практики.

Для повышения эффективности прохождения практики в отчете рекомендуется зафиксировать:

обязанности, которые было поручено выполнять в ходе практики (а также анализ – какие из порученных обязанностей было интересно выполнять, а какие нет, почему, с чем это связано?);

трудности, которые было необходимо преодолеть (что не получалось, почему, какие были предложены для решения проблем?);

внутренняя культура взаимоотношений между работниками (возникло ли желание работать в данной организации, почему?).

Объем основной части не должен превышать 20 страниц.

В заключении студент должен указать:

краткие выводы по результатам выполненной НИР или отдельных ее этапов

оценку полноты решений поставленных задач

разработку рекомендаций и исходных данных по конкретному использованию результатов НИР

результаты оценки научно-технического уровня выполненной НИР в сравнении с лучшими достижениями в этой области

Заключение должно быть по объему не более 2 стр.

В приложениях располагают вспомогательный материал:

перечень материалов, с которыми ознакомился студент в ходе практики;
таблицы цифровых данных;
копии полевых журналов;
вычислительные ведомости;
прочее

Объем отчета (без приложений) не должен превышать 25 страниц, набранных на компьютере.

Характеристика с места практики должна обязательно содержать Ф.И.О. студента полностью, указание на отношение студента к работе, наличие или отсутствие жалоб на студента, оценку его теоретических знаний, умение применять теоретические знания на практике, степень выраженности необходимых личностных и профессиональных качеств.

Готовый отчет направляется на проверку руководителю практики от университета. По итогам отчета о прохождении производственной практики –научно-исследовательская работа выставляется зачет с оценкой.

К защите допускаются студенты, предоставившие руководителю практики от университета полный комплект документов о прохождении практики в установленные сроки.

Во время проведения итогового контроля проверяется наличие всех надлежаще оформленных документов, выполнение студентом индивидуальных заданий, самостоятельной работы и объем изученного материала, отраженные в отчете.

По итогам практики на кафедре проводится защита отчета.

Защита отчета по практике проводится руководителем практики от университета. К защите могут привлекаться руководители организаций - баз проведения практики и непосредственные руководители практики от принимающих организаций.

Форма защиты результатов практики - собеседование. Студент кратко докладывает о содержании своей работы во время практики, отвечает на вопросы принимающих отчет (проводящих защиту).

7 КОНТРОЛЬ И ОЦЕНКА РЕЗУЛЬТАТОВ ПРАКТИКИ. ОЦЕНОЧНЫЕ СРЕДСТВА ДЛЯ ПРОВЕДЕНИЯ ПРОМЕЖУТОЧНОЙ АТТЕСТАЦИИ ОБУЧАЮЩИХСЯ ПО ПРАКТИКЕ

Текущий контроль и оценка результатов практики осуществляется руководителем практики в процессе проведения практики, выполнения практических работ, наблюдения за выполнением видов работ на практике и контроля качества их выполнения путем экспертной оценки деятельности обучающегося.

Промежуточная аттестация по практике проводится в форме зачёта путём собеседования (ответов на вопросы) и оценки отчетной документации по практике.

Оценочные средства, используемые для промежуточной аттестации: вопросы, отчет по практике, дневник практики, характеристика с места практики, результат выполненных работ (чертежи, графики, планы...).

При оценке практики используется балльно-рейтинговая система оценки учебной деятельности в соответствии с Положением о балльно-рейтинговой системе оценки учебной деятельности (учебном рейтинге) обучающихся в ФГБОУ ВО «Уральский государственный горный университет» (СМК ОД.Пл.04-06.222-2021).

Распределение баллов в рамках рейтинга по практике представлены в комплекте оценочных средств по практике.

Полученные значения учебного рейтинга обучающихся в баллах переводятся в оценки, выставляемые по следующей шкале:

50-100 баллов – оценка «зачтено»;

0-49 баллов – оценка «не зачтено».

8 ПЕРЕЧЕНЬ УЧЕБНО-МЕТОДИЧЕСКОГО ОБЕСПЕЧЕНИЯ ДЛЯ САМОСТОЯТЕЛЬНОЙ РАБОТЫ ОБУЧАЮЩИХСЯ ПО ПРАКТИКЕ И ОБРАЗОВАТЕЛЬНЫЕ ТЕХНОЛОГИИ

В качестве учебно-методического обеспечения самостоятельной работы обучающихся в период прохождения ими производственной-научно-исследовательской работы выступает программа производственной-научно-исследовательской работы.

9 ПЕРЕЧЕНЬ ПРОИЗВОДСТВЕННОЙ ЛИТЕРАТУРЫ И РЕСУРСОВ СЕТИ «ИНТЕРНЕТ», НЕОБХОДИМЫХ ДЛЯ ПРОВЕДЕНИЯ ПРАКТИКИ

9.1 Учебная литература

№ п/п	Наименование	Кол-во экз.
1	Методология научных исследований : учебное пособие / Д. Э. Абраменков, Э. А. Абраменков, В. А. Гвоздев, В. В. Грузин. — Новосибирск : Новосибирский государственный архитектурно-строительный университет (Сибстрин), ЭБС АСВ, 2015. — 317 с. — ISBN 978-5-7795-0722-6. — Текст : электронный // Электронно-библиотечная система IPR BOOKS : [сайт]. — URL: http://www.iprbookshop.ru/68787.html	Эл. ресурс
2	Ли, Р. И. Основы научных исследований : учебное пособие / Р. И. Ли. — Липецк : Липецкий государственный технический университет, ЭБС АСВ, 2013. — 190 с. — ISBN 978-5-88247-600-6. — Текст : электронный // Электронно-библиотечная система IPR BOOKS : [сайт]. — URL: http://www.iprbookshop.ru/22903.html	Эл. ресурс
3	Лянденбургский, В. В. Основы научных исследований : учебное пособие / В. В. Лянденбургский, В. В. Коновалов, А. В. Баженов. — Пенза : Пензенский государственный университет архитектуры и строительства, ЭБС АСВ, 2013. — 396 с. — ISBN 978-5-9282-1001-4. — Текст : электронный // Электронно-библиотечная система IPR BOOKS : [сайт]. — URL: http://www.iprbookshop.ru/75308.html	Эл. ресурс
4	Современные проблемы экологии и природопользования: учебно-методическое пособие / Т. Г. Зеленская, И. О. Лысенко, Е. Е. Степаненко, С. В. Окрут. — Ставрополь : Ставропольский государственный аграрный университет, 2013. — 124 с. — ISBN 2227-8397. — Текст : электронный // Электронно-библиотечная система IPR BOOKS : [сайт]. — URL: http://www.iprbookshop.ru/47355.html	Эл. ресурс
5	Колумбаева, С. Ж. Экология и устойчивое развитие : учебное пособие для студентов естественных, гуманитарных и технических специальностей / С. Ж. Колумбаева, Р. М. Бильдебеева, М. А. Шарипова. — Алматы : Казахский национальный университет им. аль-Фараби, 2011. — 156 с. — ISBN 978-601-247-276-9. — Текст : электронный // Электронно-библиотечная система IPR BOOKS : [сайт]. — URL: http://www.iprbookshop.ru/58521.html	Эл. ресурс
6	Рудский, В. В. Основы природопользования : учебное пособие / В. В. Рудский, В. И. Стурман. — Москва : Логос, 2015. — 208 с. — ISBN 978-5-98704-772-9. — Текст : электронный // Электронно-библиотечная система IPR BOOKS : [сайт]. — URL: http://www.iprbookshop.ru/70700.html	Эл. ресурс
7	Экологический менеджмент : учебное пособие / Д. В. Запорожец, А. В. Назаренко, Д. С. Кенина [и др.]. — Ставрополь : Ставропольский государственный аграрный университет, 2018. — 112 с. — ISBN 2227-8397. — Текст : электронный // Электронно-библиотечная система IPR BOOKS : [сайт]. — URL: http://www.iprbookshop.ru/93016.html	Эл. ресурс
8	Коробко, В. И. Экологический менеджмент : учебное пособие для студентов вузов, обучающихся по специальности «Менеджмент организации», «Государственное и муниципальное управление» / В. И. Коробко. — Москва : ЮНИТИ-ДАНА, 2017. — 303 с. — ISBN 978-5-238-01825-6. — Текст : электронный // Электронно-библиотечная система IPR BOOKS : [сайт]. — URL: http://www.iprbookshop.ru/81592.html	Эл. ресурс
9	Александров, В. Ю. Экологический менеджмент : учебное пособие / В. Ю. Александров, Д. А. Немугценко. — Новосибирск : Новосибирский государственный технический университет, 2013. — 87 с. — ISBN 978-5-7782-2283-0. — Текст : электронный // Электронно-библиотечная система IPR BOOKS : [сайт]. — URL: http://www.iprbookshop.ru/45063.html	Эл. ресурс
10	Чертко, Н. К. Геохимия : учебник для студентов, обучающихся по географическим специальностям / Н. К. Чертко. — Саратов : Ай Пи Ар Медиа, 2019. — 357 с. — ISBN 978-5-4497-0043-8. — Текст : электронный // Электронно-библиотечная система IPR BOOKS : [сайт]. — URL: http://www.iprbookshop.ru/83922.html	Эл. ресурс
11	Рузавин, Г. И. Методология научного познания : учебное пособие для вузов / Г. И. Рузавин. — Москва : ЮНИТИ-ДАНА, 2017. — 287 с. — ISBN 978-5-238-00920-9. — Текст : электронный // Электронно-библиотечная система IPR BOOKS : [сайт]. — URL: http://www.iprbookshop.ru/81665.html	Эл. ресурс
12	Вознесенский, А. С. Компьютерные методы в научных исследованиях : учебник / А. С. Вознесенский. — 2-е изд. — Москва : Издательский Дом МИСиС, 2016. — 227 с. — ISBN 978-5-906846-03-7. — Текст : электронный // Электронно-библиотечная система IPR BOOKS : [сайт]. — URL: http://www.iprbookshop.ru/98180.html	Эл. ресурс

13	Алексеева, Н. С. Землеустройство и землепользование : учебное пособие / Н. С. Алексеева. — Санкт-Петербург : Санкт-Петербургский политехнический университет Петра Великого, 2012. — 150 с. — ISBN 978-5-7422-3517-0. — Текст : электронный // Электронно-библиотечная система IPR BOOKS : [сайт]. — URL: http://www.iprbookshop.ru/43946.html	Эл. ресурс
14	Скобелев, Д. О. Наилучшие доступные технологии : учебное пособие / Д. О. Скобелев, Б. В. Боравский, О. Ю. Чечеватова. — Москва : Академия стандартизации, метрологии и сертификации, 2015. — 176 с. — ISBN 978-5-93088-160-8. — Текст : электронный // Электронно-библиотечная система IPR BOOKS : [сайт]. — URL: http://www.iprbookshop.ru/64337.html	Эл. ресурс
15	Василенко, Т. А. Оценка воздействия на окружающую среду и экологическая экспертиза инженерных проектов : учебное пособие / Т. А. Василенко, С. В. Свергузова. — 2-е изд. — Москва : Инфра-Инженерия, 2019. — 264 с. — ISBN 978-5-9729-0260-6. — Текст : электронный // Электронно-библиотечная система IPR BOOKS : [сайт]. — URL: http://www.iprbookshop.ru/86622.html	Эл. ресурс
16	Бояркин, Д. В. Разработка раздела проектной документации «Перечень мероприятий по охране окружающей среды» : учебное пособие / Д. В. Бояркин. — Нижний Новгород : Нижегородский государственный архитектурно-строительный университет, ЭБС АСВ, 2018. — 160 с. — ISBN 978-5-528-00261-3. — Текст : электронный // Электронно-библиотечная система IPR BOOKS : [сайт]. — URL: http://www.iprbookshop.ru/80830	Эл. ресурс
17	Ловцов Д.А. Геоинформационные системы [Электронный ресурс]: учебное пособие/ Ловцов Д.А., Черных А.М.— Электрон. текстовые данные.— М.: Российский государственный университет правосудия, 2012.— 192 с.— Режим доступа: http://www.iprbookshop.ru/14482.html . — ЭБС «IPRbooks»	Эл. ресурс
18	Трифонов Т.А. Геоинформационные системы и дистанционное зондирование в экологических исследованиях [Электронный ресурс]: учебное пособие для вузов/ Трифонов Т.А., Мищенко Н.В., Краснощек А.Н.— Электрон. текстовые данные.— М.: Академический Проект, 2015.— 350 с.— Режим доступа: http://www.iprbookshop.ru/60288.html . — ЭБС «IPRbooks»	Эл. ресурс
19	Бескид П.П. Геоинформационные системы и технологии [Электронный ресурс]/ Бескид П.П., Куракина Н.И., Орлова Н.В.— Электрон. текстовые данные.— СПб.: Российский государственный гидрометеорологический университет, 2010.— 173 с.— Режим доступа: http://www.iprbookshop.ru/17902.html . — ЭБС «IPRbooks»	Эл. ресурс
20	Котиков Ю.Г. Геоинформационные системы [Электронный ресурс]: учебное пособие/ Котиков Ю.Г.— Электрон. текстовые данные.— СПб.: Санкт-Петербургский государственный архитектурно-строительный университет, ЭБС АСВ, 2016.— 224 с.— Режим доступа: http://www.iprbookshop.ru/63633.html . — ЭБС «IPRbooks»	Эл. ресурс

9.2 Ресурсы сети «Интернет»

Официальный сайт Министерства природных ресурсов и экологии РФ [Электронный ресурс] <http://www.mnr.gov.ru/>

Официальный сайт Федеральной службы государственной статистики [Электронный ресурс] <http://www.gks.ru/>

Официальный сайт бюро наилучших доступных технологий [Электронный ресурс] – Режим доступа <http://burondt.ru/>

Официальный сайт Федеральная служба по надзору в сфере защиты прав потребителей и благополучия человека [Электронный ресурс] <https://www.rospotrebnadzor.ru/>

Официальный сайт Федеральная служба по надзору в сфере природопользования [Электронный ресурс] <http://rpn.gov.ru>

Министерство Российской Федерации по делам гражданской обороны, чрезвычайным ситуациям и ликвидации последствий стихийных бедствий – <http://www.mchs.gov.ru>

10 ПЕРЕЧЕНЬ ЛИЦЕНЗИОННОГО И СВОБОДНО РАСПРОСТРАНЯЕМОГО ПРОГРАММНОГО ОБЕСПЕЧЕНИЯ, В ТОМ ЧИСЛЕ ОТЕЧЕСТВЕННОГО ПРОИЗВОДСТВА, СОВРЕМЕННЫХ ПРОФЕССИОНАЛЬНЫХ БАЗ ДАННЫХ И ИНФОРМАЦИОННЫХ СПРАВОЧНЫХ СИСТЕМ

Для успешного прохождения практики, обучающийся использует:

1. Microsoft Windows 10 Professional
2. Microsoft Office Professional 2013
3. Антивирус Kaspersky Endpoint Security
4. Golden Softwre Surfer
5. ArcGIS ESRI
6. CorelDRAW Graphics Suite 2019
7. Statistica Base

11 ОПИСАНИЕ МАТЕРИАЛЬНО-ТЕХНИЧЕСКОЙ БАЗЫ, НЕОБХОДИМОЙ ДЛЯ ПРОВЕДЕНИЯ ПРАКТИКИ

Для проведения практики в университете необходимо следующее материально-техническое обеспечение: рабочее место, соответствующее нормам санитарно-гигиенического и противопожарного законодательства Российской Федерации.

Материально-техническое обеспечение практики в организациях возлагается на руководителей организаций, принимающих обучающихся для прохождения преддипломной практики.

12 ОСОБЕННОСТИ ПРАКТИКИ ДЛЯ ЛИЦ С ИНВАЛИДНОСТЬЮ И ОГРАНИЧЕННЫМИ ВОЗМОЖНОСТЯМИ ЗДОРОВЬЯ

Практика для обучающихся из числа лиц с инвалидностью и ограниченными возможностями здоровья при необходимости может проводиться с учётом особенностей их психофизического развития, индивидуальных возможностей и состояния здоровья.

При определении мест прохождения практики обучающимися с инвалидностью учитываются рекомендации, содержащиеся в индивидуальной программе реабилитации или абилитации инвалида (при предъявлении обучающимся), относительно рекомендованных условий и видов труда.

При необходимости для прохождения практики создаются специальные рабочие места в соответствии с характером ограничений здоровья, а также с учетом характера выполняемых трудовых функций.

Выбор мест прохождения практик для лиц с инвалидностью и ограниченными возможностями здоровья учитывает требования их доступности.

Способы проведения практики для инвалидов и лиц с ограниченными возможностями здоровья при необходимости могут быть установлены с учётом особенностей их психофизического развития, индивидуальных возможностей и состояния здоровья.

Конкретные формы и процедуры промежуточной аттестации по практике обучающихся из числа лиц с инвалидностью и обучающихся из числа лиц с ограниченными возможностями здоровья устанавливаются ФГБОУ ВО «УГГУ» самостоятельно с учётом ограничений их здоровья и доводятся до сведения обучающихся в сроки, определённые в локальных актах университета.

Процедура проведения промежуточной аттестации по практике для обучающихся с инвалидностью и ограниченными возможностями здоровья при необходимости устанавливается с учётом индивидуальных психофизических особенностей. При необходимости предоставляется дополнительное время для подготовки ответа на вопросы при защите отчёта по практике.

13 ТРЕБОВАНИЯ К ОФОРМЛЕНИЮ ОТЧЕТА ПО ПРАКТИКЕ

Оформление отчета осуществляется в соответствии с требованиями, установленными в университете.



Федеральное государственное бюджетное образовательное учреждение
 высшего образования
 «Уральский государственный горный университет»
 (ФГБОУ ВО «УГГУ»)
 620144, г. Екатеринбург, ул. Куйбышева, 30

НАПРАВЛЕНИЕ НА ПРАКТИКУ

Обучающийся _____
 (фамилия, имя, отчество)

Специальности/направления подготовки _____
 (шифр и наименование специальности/направления подготовки)

_____ курса _____ факультета

направляется в _____
 (наименование организации, город)

для прохождения _____ практики

с _____ по _____
 (прописью) (прописью)

М.П.

Декан факультета _____

Руководитель практики от университета

тел. кафедры: 8(343) _____

Отметка организации

Дата прибытия обучающегося в организацию « _____ » _____ 20 _____ г.

Направлен _____
 (наименование структурного подразделения)

Практику окончил « _____ » _____ 20 _____ г.

Руководитель практики от организации

М.П.

_____ (ф. и. о.)

_____ (должность)

Прохождение инструктажа по ознакомлению с требованиями охраны труда, техники безопасности, правилами внутреннего трудового распорядка с оформлением в соответствующем журнале:

Дата проведения	Ф.И.О., должность, подпись проводившего инструктаж	Подпись обучающегося, прошедшего инструктаж

Характеристика с места практики обучающегося
(заполняется руководителем практики от организации)

(фамилия, имя, отчество)

Заключение организации о работе обучающегося за период практики (технологические навыки, деловые качества, активность, дисциплина, участие в общественной работе)

Руководитель практики от организации _____

(Фамилия И.О) (подпись)

Характеристика обучающегося с места практики описывает его профессиональную подготовку, теоретические знания, практические навыки и деловые качества, которые он проявил в период прохождения практики. Писать документ нужно в официальном стиле, при этом необходимо указать в характеристике следующие сведения:

- фамилия и инициалы обучающегося;
- обязанности обучающегося в период прохождения практики;
- профессиональные качества обучающегося;
- особенности обучающегося, проявленные при общении с трудовым коллективом;
- практические навыки, освоенные обучающимся;
- оценку, выставленную обучающемуся по результатам прохождения практики.

Главная цель составления характеристики обучающегося с места практики — описание его профессиональной подготовки, а также новых знаний и навыков, которые он приобрел в процессе практической деятельности в конкретной организации. Подробная характеристика позволит руководителю практики со стороны учебного заведения объективно оценить ее эффективность и поставить обучающемуся справедливую оценку.

Например

Кочетова Елена Ивановна проходила практику в ООО «Исеть» в отделе, практика была организована в соответствии с программой. В период прохождения практики Кочетова Е.И. зарекомендовала себя с положительной стороны, дисциплинированным практикантом, стремящимся к получению новых знаний, навыков и умений, нацелена на повышение своей будущей профессиональной квалификации.

В период практики Кочетова Е.В. ознакомилась со структурой организации, основными направлениями ее деятельности, работой отдела, нормативными документами, регулирующими деятельность организации, спецификой функциональных обязанностей маркшейдера и приняла активное участие в текущей деятельности.

Под руководством опытного специалиста, начальника отдела..... изучала, методические материалы по; трудовое законодательство; порядок составления прогнозов....., определения перспективной и текущей потребности в; состояние рынка продаж; системы и методы оценки...; методы анализа; порядок оформления, ведения документации, связанной с; порядок формирования и ведения банка данных о; методы, порядок составления установленной отчетности; возможности использования современных информационных технологий в работе

К поручениям руководителя практики и выполняемой работе относилась добросовестно. Во время прохождения практики продемонстрировала знание теоретического материала, профессиональной терминологии...; умение применять теоретические знания на практике; продемонстрировала навыки проведения, умение найти... и применить их; грамотно оформляла документацию.....

Задание на практику выполнено в полном объеме, замечаний к прохождению практики нет.

Практика Кочетовой Е.И. заслуживает оценки «отлично» или положительной оценки.

Образец оформления титульного листа отчета по практике



Федеральное государственное бюджетное образовательное учреждение
высшего образования
«Уральский государственный горный университет»
(ФГБОУ ВО «УГГУ»)
620144, г. Екатеринбург, ул. Куйбышева, 30

ОТЧЕТ
о прохождении _____ практики
(название практики)

(наименование организации прохождения практики)

Направление подготовки / Специальность:
05.04.06
Экология и природопользование

Профиль /Специализация:
Управление экологическими рисками производств

Студент: Фамилия И.О.
Группа: УЭР-__

Руководитель практики от университета:
Фамилия И.О.

Руководитель практики от организации:
(при наличии)
Фамилия И.О.

Оценка _____

Подпись _____

Екатеринбург
2021

Образец оформления содержания отчета по производственной практике научно-исследовательской работе

СОДЕРЖАНИЕ

- Термины и определения (при наличии)
- 1 Перечень сокращений и обозначений
- 2 Введение
- Основная часть
- Заключение
- Список используемых источников
- Приложения

Отзыв

об отчёте о прохождении практики обучающегося
(заполняется руководителем практики от университета)

1. Выводы (характеристика отчёта в целом, соответствие содержания отчёта программе):

2. Недостатки отчёта:

Руководитель практики от университета _____ (Фамилия И.О) _____ (подпись)

МИНОБРНАУКИ РОССИИ

**Федеральное государственное бюджетное образовательное учреждение
высшего образования
«Уральский государственный горный университет»**



ТВЕРЖДАЮ
Проректор по учебно-методическому
комитету С.А. Упоров

ПРОГРАММА ПРЕДИПЛОМНОЙ ПРАКТИКИ

Направление подготовки
05.04.06. ЭКОЛОГИЯ И ПРИРОДОПОЛЬЗОВАНИЕ

Направленность подготовки
Управление экологическими рисками производств

Форма обучения
очная, заочная

год набора: **2022**

Автор: Стороженко Л.А., кандидат геолого-минералогических наук.

Одобрена на заседании кафедры

Геологии и защиты в чрезвычайных ситуациях

(название кафедры)

Зав.кафедрой

(подпись)

Стороженко Л.А.

(Фамилия И.О.)

Протокол № 1 от 09.09.2021

(Дата)

Рассмотрена методической комиссией
факультета

Горно-технологического

(название факультета)

Председатель

(подпись)

Колчина Н.В.

(Фамилия И.О.)

Протокол № 2 от 08.10.2021

(Дата)

Екатеринбург

1 ВИД И ТИП ПРАКТИКИ, СПОСОБЫ ЕЕ ПРОВЕДЕНИЯ

Практика студентов является составной частью основной профессиональной образовательной программы высшего образования, одним из видов занятий, предусмотренных учебным планом, непосредственно ориентированным на профессионально-практическую подготовку. Преддипломная практика направлена на формирование у обучающихся навыков практической деятельности для решения профессиональных задач следующих типов:

- научно-исследовательский
- организационно-управленческий.

Основная цель преддипломной практики – выполнение выпускной квалификационной работы.

Задачами преддипломной практики являются:

- сбор материалов для написания выпускной квалификационной работы;
- закрепление компетенций образовательной программы
- развитие практических навыков для решения профессиональных задач

<i>Вид практики</i>	<i>Способы проведения практики</i>	<i>Место проведения практики</i>
Преддипломная	Выездная и (или) стационарная	Преддипломная практика проводится структурном подразделении образовательной организации; в организациях, осуществляющих деятельность по решению задач профессиональной деятельности, обозначенных в образовательной программе.
	Обучающиеся заочной формы обучения, совмещающие обучение с трудовой деятельностью, могут пройти практику по месту работы, если деятельность организации связана с профилем образовательной программы, при этом профессиональная деятельность, осуществляемая ими, соответствует требованиям образовательной программы к проведению практики, содержанию практики. В случае несоответствия (отсутствия) места работы профилю обучения, обучающийся обязан согласовать практическую подготовку с выпускающей кафедрой.	

При определении мест прохождения практики обучающимися с инвалидностью учитываются рекомендации, содержащиеся в индивидуальной программе реабилитации или абилитации инвалида (при предъявлении обучающимся), относительно рекомендованных условий и видов труда.

При необходимости для прохождения практики создаются специальные рабочие места в соответствии с характером ограничений здоровья, а также с учетом характера выполняемых трудовых функций.

Выбор мест прохождения практик для инвалидов и лиц с ограниченными возможностями здоровья учитывает требования их доступности.

2 ПЕРЕЧЕНЬ ПЛАНИРУЕМЫХ РЕЗУЛЬТАТОВ ОБУЧЕНИЯ ПРИ ПРОХОЖДЕНИИ ПРАКТИКИ, СООТНЕСЕННЫХ С ПЛАНИРУЕМЫМИ РЕЗУЛЬТАТАМИ ОСВОЕНИЯ ОБРАЗОВАТЕЛЬНОЙ ПРОГРАММЫ

Результатом преддипломной практики является формирование у обучающихся следующих компетенций:

Универсальных

Код и наименование универсальной компетенции	Код и наименование индикатора достижения универсальной компетенции
УК-1 Способен осуществлять критический анализ проблемных ситуаций на основе системного	УК-1.1 Понимает суть проблемной ситуации, формулирует проблему

подхода, вырабатывать стратегию действий	УК-1.2. Рассматривает различные варианты решения проблемной ситуации на основе системного подхода, оценивает их преимущества и риски.
УК-2 Способен управлять проектом на всех этапах его жизненного цикла	УК-2.1 Разрабатывает план осуществления проекта на всех этапах его жизненного цикла с учетом потребностей в необходимых ресурсах, имеющихся ограничений, возможных рисков; УК-2.2 Осуществляет мониторинг реализации проекта на основе структуризации всех процессов и определения зон ответственности его участников. УК-2.3 Публично представляет результаты проекта, вступает в обсуждение хода и результатов проекта
УК-3 Способен организовывать и руководить работой команды, вырабатывая командную стратегию для достижения поставленной цели	УК-3.1 Вырабатывает стратегию командной работы для достижения поставленной цели УК-3.2 Организует и корректирует работу команды, в том числе на основе коллегиальных решений УК-3.3 Руководит работой команды, эффективно взаимодействуя с другими членами команды, организует обмен информацией, знаниями и опытом
УК-4 Способен применять современные коммуникативные технологии, в том числе на иностранном(ых) языке(ах), для академического и профессионального взаимодействия	УК-4.1 Устанавливает разные виды коммуникации (устную, письменную, вербальную, невербальную, реальную, виртуальную, межличностную и др.) для академического и профессионального взаимодействия УК-4.2 Создает на русском и иностранном языках письменных и устных текстов научного и официально-делового стилей речи для обеспечения профессиональной деятельности
УК-5 Способен анализировать и учитывать разнообразие культур в процессе межкультурного взаимодействия	УК-5.1 Соблюдает этические нормы межкультурного взаимодействия; анализирует и реализует социальное взаимодействие с учетом национальных, этнокультурных, конфессиональных особенностей. УК-5.2 Толерантно и конструктивно взаимодействует с людьми с учетом их социокультурных особенностей в целях успешного выполнения профессиональных задач и усиления социальной интеграции.
УК-6 Способен определять и реализовывать приоритеты собственной деятельности и способы ее совершенствования на основе самооценки	УК-6.1 Определяет приоритеты собственной деятельности, формулирует цели и определяет пути их достижения с учетом ресурсов, условий, средств, временной перспективы развития деятельности и планируемых результатов. УК-6.2 Использует инструменты непрерывного образования для построения профессиональной траектории, с учетом накопленного опыта профессиональной деятельности и динамично изменяющихся требований рынка труда УК-6.3 Адекватно определяет свою самооценку

Общепрофессиональных

Код и наименование общепрофессиональной компетенции	Код и наименование индикатора достижения общепрофессиональной компетенции
ОПК-1 Способен использовать философские концепции и	ОПК-1.1. Самостоятельно работает с научной литературой

методологию научного познания при изучении различных уровней организации материи, пространства и времени	ОПК-1.2. Имеет представление о современных представлениях о природе и обществе ОПК-1.3. Формулирует свое отношение к исследуемой проблеме
ОПК-2 Способен использовать специальные и новые разделы экологии, геоэкологии и природопользования при решении научно-исследовательских и прикладных задач профессиональной деятельности	ОПК-2.1. Рассматривает различные проблемы, возникающие при различных формах антропогенного воздействия и предлагать возможные пути снижения этого воздействия ОПК-2.2. Оперировать профессиональной терминологией в сфере охраны окружающей среды ОПК-2.3. Понимает, излагает и критически анализирует базовую информацию в области экологии и природопользования
ОПК-3 Способен применять экологические методы исследований для решения научно-исследовательских и прикладных задач профессиональной деятельности	ОПК-3.1. Ориентируется в современных методах, применяемых при экологических исследованиях ОПК-3.2. Осуществляет статистическую обработку результатов исследования ОПК-3.3. Выбирает приборы контроля качества компонентов окружающей природной среды
ОПК-4 Способен применять нормативные правовые акты в сфере экологии и природопользования, нормы профессиональной этики	ОПК-4.1. Ориентируется в основных нормативно-правовых актах в сфере экологии и природопользования ОПК-4.2. При решении задач профессиональной деятельности использованы действующие нормативные правовые акты в сфере экологии и природопользования ОПК-4.3. Выполняет профессиональные задачи в рамках профессиональной этики
ОПК-5 Способен решать задачи профессиональной деятельности в области экологии, природопользования и охраны природы с использованием информационно-коммуникационных, в том числе геоинформационных технологий	ОПК-5.1. Использует информационно-коммуникационных и прикладное программное обеспечение при решении профессиональных задач были использованы ОПК-5.2. Использует геоинформационные технологии при решении профессиональных задач
ОПК-6 Способен проектировать, представлять, защищать и распространять результаты своей профессиональной деятельности, в том числе научно-исследовательской	ОПК-6.1. Определяет цель и ставит задачи своей работы ОПК-6.2. Оформляет результаты проделанной работы в соответствии с установленными требованиями ОПК-6.3. Интерпретирует результаты проделанной работы

Профессиональных

Код и наименование профессиональной компетенции	Код и наименование индикатора достижения профессиональной компетенции
---	---

<p>ПК-1 Способен организовывать деятельность по разработке, внедрению и совершенствованию экологического менеджмента на предприятии</p>	<p>ПК-1.1. Выявляет потребности и ожидания заинтересованных сторон, определяет области применения системы экологического менеджмента ПК-1.2. – Анализирует ресурсные возможности организации при формировании экологической политики организации ПК-1.3. Обозначает экологические цели и планирует действия по их достижению ПК 1.4. Проводит мониторинг анализ и оценку функционирования экологической политики организации ПК 1.5. Выносит предложения по улучшению функционирования экологической политики организации</p>
<p>ПК-2 Способен разрабатывать и внедрять мероприятия, направленные на повышение экологической эффективности производства</p>	<p>ПК 2.1. Выявляет факторы, оказывающие влияние на показатели экологической эффективности ПК 2.2. Выбирает природоохранную технику и технологии на основании информационно-технических справочников по наилучшим доступным технологиям ПК 2.3. Обосновывает выбор природоохранной техники и технологий ПК 2.4. Выявляет формы и уровни экологического воздействия в результате возникновения чрезвычайных ситуаций ПК 2.5. Выявляет и анализирует причины сверхнормативного воздействия производства на окружающую среду, выносит предложения по их устранению.</p>
<p>ПК-3 Способен проводить научные исследования и разработки, осуществлять эксперименты и наблюдения</p>	<p>ПК 3.1. Выбирает направление и тему научного исследования, обозначает научно-практическую задачу исследования. ПК 3.2. Планирует проведение научного исследования и экспериментов ПК 3.3. Собирает, обрабатывает, анализирует и обобщает научно-техническую информацию, результаты экспериментов и наблюдений. ПК 3.4. Составляет отчет по результатам исследования ПК 3.5. Публикует результаты научного исследования, участвует в обсуждении результатов исследования</p>

В результате практики обучающийся должен:

<p>Знать:</p>	<p>Способы выявления проблем. Принципы и подходы к управлению проектами. Этапы жизненного цикла проекта. Особенности управлению проектом на каждом его этапе жизненного цикла. Способы организации работы в команде. Способы разрешения конфликтных ситуаций при работе в команде. Способы передачи и обмена информацией и опыта. Современные коммуникационные</p>
----------------------	--

	<p>технологии. На уровне, необходимом для академического и профессионального взаимодействия иностранный(ые) язык(и). Этические нормы межкультурного взаимодействия. Способы саморазвития. Инструменты и способы работы с научной литературой. Современные представления о природе и обществе. Подходы к решению проблем взаимоотношения природы и общества. Формы антропогенного воздействия на окружающую среду. Принципы охраны окружающей среды и рационального природопользования. Базовую информацию в области охраны окружающей среды. Современные методы экологических исследований. Способы статистической обработки информации. Требования, предъявляемые к приборам и методам контроля качества окружающей среды. Основные нормативно-правовые акты, регулирующие деятельность в сфере охраны окружающей среды и природопользования. Способы проверки актуализации нормативно-правовых актов. Этические нормы профессиональной деятельности. Информационно-коммуникационное и прикладное программное обеспечение, позволяющее решить задачи профессиональной деятельности. Преимущества и недостатки информационно-коммуникационных технологий. Подходы к определению целей и задач в своей работе. Правила оформления результатов работы и ее опубликования. Стандарты экологического менеджмента организации. Способы выявления заинтересованных сторон их потребностей. Способы анализа ресурсных возможностей организации. Методы оценки эффективности работоспособности и эффективности экологических решений. Формы негативного воздействия производств на компоненты окружающей природной среды. Природоохранную технику и технологии. Критерии отнесения технологии к категории наилучших доступных технологий. Виды чрезвычайных ситуаций и характер проявления поражающих фактор в них. Меры по обеспечения экологической устойчивости производственных процессов в чрезвычайных ситуациях. Принципы нормирования негативного воздействия производств на окружающую среду. Нормативны качества окружающей среды. Нормативы допустимого воздействия на окружающую среду. Технические и технологические нормативы. Законодательные основы научных исследований. Методологические основы научного исследования. Алгоритм проведения научного исследования. Основы теории эксперимента. Правила оформления распространения и внедрения результатов научного исследования.</p>
<p>Уметь:</p>	<p>Системно подходить к критическому анализу проблемных ситуаций. Выявлять заинтересованные стороны и их ожидания при планировании проекта. Анализировать ресурсные возможности, при планировании проекта, определения целей и задач проекта. Формулировать цели и задачи проекта, планировать действия, направленные на выполнение задач и достижения целей. Прогнозировать риски, возможные при реализации проекта и вносить предложения по минимизации вероятности их возникновения. Проводить мониторинг протекания процессов на этапах жизненного цикла проекта, анализировать результаты мониторинга, делать выводы, разрабатывать рекомендации на основании анализа результата мониторинга. Учитывать интересы коллектива при постановке целей и задач. Представлять информацию с использованием современных коммуникационных технологий и иностранного(ых) языка(ов). Осуществлять работы с учетом межкультурных различий. Анализировать свою деятельность и её результаты. Определять направления саморазвития. Ориентироваться в инструментах саморазвития. Выбирать инструменты саморазвития. Собирать, обрабатывать и анализировать научную литературу. Ориентироваться в современных проблемах охраны окружающей среды и природопользования. Корректно использовать профессиональную в сфере охраны окружающей среды. Анализировать экологическую информацию. Выбирать методы экологических исследований. Статистически обрабатывать результаты экологических исследований. Выбирать приборы и методы контроля качества окружающей среды при проведении исследований. Работать с нормативно-паровыми актами в сфере охраны окружающей среды и природопользования. Осуществлять профессиональную деятельность с учетом этических норм. Выбирать информационно-коммуникационные технологии, в том числе геоинформационные технологии при решении задач профессиональной деятельности. Определять цели и задачи при осуществлении профессиональной деятельности. Оформлять результаты работы. Представлять результаты своей работы. Работать со стандартами в области экологического менеджмента. Анализировать экологическую информацию об формах и объемах негативного воздействия на окружающую природную среду. Анализировать характеристики природоохранной техники и выбирать технологии, руководствуясь информационно-технической литературой. Обосновывать выбор природоохранной техники и технологи с экологической и экономической точек зрения. Прогнозировать экологическую обстановку при возникновении чрезвычайных ситуаций различного характера. Выявлять и анализировать причины сверхнормативного воздействия производственных процессов на окружающую среду. Выявлять заинтересованные стороны и их потребности. Анализировать ресурсные возможности организации. Формулировать экологические цели и планировать действия по их достижения. Методы проведение экологического аудита. Анализировать результаты экологического аудита, разрабатывать рекомендации по его результатам. Ло-</p>

	гически выстраивать научное исследование. Выбирать направление и тему научного исследования. Выявлять научную проблему. Планировать и осуществлять эксперимент. Собирать, обобщать, обрабатывать и представлять результаты научного исследования.
Владеть:	<p>Навыками критического анализа. Навыками сбора, обработки, анализа и интерпретации информации. Навыками планирования командной работы. Навыками коммуникации, необходимыми для организации командной работы. Навыками работы с современными коммуникационными технологиями. Навыками работы с информацией на иностранном(ых) языке(ах). Навыками взаимодействия с людьми, учитывая межкультурные различия. Навыками проведения самооценки. Обще-профессиональной терминологией для понимания сущности проблем во взаимоотношении природы и общества. Навыками сбора, обработки, анализа экологической информации. Понятийный аппаратом в сфере охраны окружающей среды. Навыками интерпретации, изложения экологической информации. Навыками проведения экологических исследований. Навыками статистической обработки информации. Навыками выбора прибором и методов контроля качества окружающей среды. Навыками анализа нормативно-правовых актов. Навыками использования справочно-правовых систем. Навыками оценки этичности профессиональной деятельности. Навыками работы с информационно-коммуникационными технологиями, в том числе геоинформационными технологиями. Навыками выстраивания профессиональной деятельности. Навыками оформления и распространения результатов профессиональной деятельности. Способами защиты результатов профессиональной деятельности. Навыками выявления причин сверхнормативного воздействия производств на окружающую среду. Навыками работы с информационно-технической литературы. Навыками разработки практических рекомендаций по достижению технических и технологических нормативов негативного воздействия производственных процессов на окружающую среду. Проведения расчетов, необходимых для обоснования природоохранной техники и технологий. Навыками анализа нормативной литературы в области экологического менеджмента. Навыками определения заинтересованных сторон и выявления потребностей. Навыками анализа ресурсных возможностей организации. Навыками разработки экологической политики. Навыками проведения экологического аудита. Способностью разрабатывать рекомендации по совершенствованию экологической политики организации. Методами проведения теоретических исследований. Методами проведения эмпирических исследований. Навыками планирования научного исследования. Навыками представления результатов научного исследования. Навыками защиты результатов научного исследования.</p>

3 МЕСТО ПРАКТИКИ В СТРУКТУРЕ ОБРАЗОВАТЕЛЬНОЙ ПРОГРАММЫ

Преддипломная практика обучающихся УГГУ является составной частью основной профессиональной образовательной программы высшего образования, входит в Блок 2 «Практика» и представляет собой одну из форм организации учебного процесса, заключающуюся в профессионально-практической подготовке обучающихся в университете и на базах практики.

4 ОБЪЕМ ПРАКТИКИ В ЗАЧЕТНЫХ ЕДИНИЦАХ И ЕЕ ПРОДОЛЖИТЕЛЬНОСТЬ В НЕДЕЛЯХ И АКАДЕМИЧЕСКИХ ЧАСАХ

Общая трудоемкость преддипломной практики составляет 6 зачетных единиц, 216 часов. Общее время прохождения учебной практики студентов 4 недели.

5 СОДЕРЖАНИЕ ПРАКТИКИ

№ недели	Разделы (этапы) практики и содержание	Трудоемкость (в часах) -учебная работа/ самостоятельная работа		Формы контроля
		учебная	СР	
	<i>Подготовительный (организационный) этап</i>			

1	Организационное собрание, сбор и изучение рекомендуемой литературы, получение необходимых консультаций по организации и методике проведения работ со стороны руководителя практики от кафедры	2	4	Собеседование
	Знакомство с организацией, деятельность которой связана с областью профессиональной деятельности обучающихся по образовательной программе		42	Отчет по практике
	Инструктаж по технике безопасности, охране труда, пожарной безопасности	4	2	Заполнение соответствующего раздела плана
	<i>Основной этап</i>			
2-3	Выполнение заданий, полученных от руководителя практики на выпускающей кафедре и руководителя практикой от организации		108	Отчет по практике
	<i>Итоговый (заключительный) этап</i>			
4	Подготовка отчета о практике, защита отчета		54	Защита отчета по итогам прохождения практики
	Итого	6	210	Зачет

Практика для обучающихся с ограниченными возможностями здоровья и инвалидов проводится с учетом особенностей их психофизического развития, индивидуальных возможностей и состояния здоровья.

В целях обеспечения организации самостоятельной работы обучающихся в период практики перед началом практики для обучающихся проводится организационное собрание, на котором разъясняются цели и задачи, содержание, сроки практики, порядок её прохождения, сообщается информация о предприятиях-базах практик и количестве предоставляемых мест на них, формулируются задания практики, разъясняются формы, виды отчетности, порядок заполнения бланков отчетности, требования к оформлению отчетных документов, порядок защиты отчета по практике, даются иные рекомендации по прохождению практики.

Перед началом практики в организации обучающимся необходимо ознакомиться с правилами безопасной работы и пройти инструктаж по охране труда и технике безопасности. Практику целесообразно начать с экскурсии по организации (структурному подразделению организации), ведущими специалистами организации обучающимся могут быть прочитаны установочные лекции, отражающие характеристику продукции организации, технологию её производства, контроль качества продукции, решение вопросов охраны труда и окружающей среды и т.д.

Организация преддипломной практики в профильной организации возлагается на руководителя организации, который назначает её руководителем практического работника и организует прохождение практики в соответствии с программой практики.

Общие рекомендации обучающимся по прохождению преддипломной практики:

Перед прохождением практики обучающимся должен изучить программу, представленную учебно-методическую документацию по практике и обратиться к соответствующим нормативным материалам, литературе с тем, чтобы быть подготовленным к выполнению поручений, данных руководителем практики, к решению задач практики, конкретных практических вопросов.

При необходимости обучающиеся должны подготовить: ксерокопии своих свидетельств о постановке на учет в налоговом органе (ИНН), пенсионного страхования; получить при необходимости медицинскую справку по форме, требуемой предприятием-базой практики, в поликлинике, к которой прикреплены; подготовить фотографии (формат по требованию предприятия-базы практики) и паспортные данные (ксерокопии разворотов с фотографией и регистрацией места жительства) для оформления пропусков на предприятия.

В рамках самостоятельной работы обучающемуся рекомендуется проработать конспекты лекций, учебников и иной литературой. Контроль качества самостоятельной работы обучающихся производится при защите отчёта по практике.

При прохождении практики *обучающиеся обязаны:*

своевременно прибыть на место прохождения практики, иметь при себе все необходимые документы, в том числе паспорт, направление на практику;

подчиняться действующим правилам внутреннего трудового распорядка организации – места прохождения практики;

изучить и строго соблюдать правила охраны труда, техники безопасности, производственной санитарии и промышленной безопасности;

полностью выполнять задания, предусмотренные программой практики;

выполнять задания руководителя практики от организации;

быть вежливым, внимательным в общении с работниками;

вести записи о проделанной работе, чтобы в дальнейшем в отчете описать содержание проделанной работы;

в установленный срок отчитаться о прохождении практики руководителю практики от кафедры, подготовить и сдать отчет и другие документы практики на кафедру.

При возникновении затруднений в процессе практики обучающийся может обратиться к руководителю практики от университета либо от организации-базы практики и получить необходимые разъяснения.

6 ФОРМА ОТЧЕТНОСТИ ПО ПРАКТИКЕ

По результатам преддипломной практики обучающийся представляет набор документов: Направление и задание на практику заполненные соответствующим образом (приложение 1 и 2);

характеристику с места практики (приложение 3);

отчет обучающегося.

Отчет вместе с документами служит основанием для оценки результатов преддипломной практики руководителем практики от университета. Полученная оценка выставляется в ведомость и зачетную книжку обучающегося.

Содержание отчета должно соответствовать программе практики, в нем обобщается и анализируется весь ход практики, выполнение заданий и других запланированных мероприятий. Отчет должен иметь четкое построение, логическую последовательность, конкретность.

Отчет по преддипломной практике имеет следующую структуру: титульный лист (приложение 4), задание на практику, содержание (приложение 5).

Титульный лист отчета содержит: указание места прохождения практики, данные о руководителе практики от университета и от организации.

После титульного листа помещается задание на практику, характеристику с места практики.

Содержание отчета о прохождении практики помещают после титульного листа и индивидуального задания. В содержании отчета указывают: перечень разделов (при желании параграфов), номера страниц, с которых начинается каждый из них (образец – приложение Б).

Во введении следует отразить: место и сроки практики; её цели и задачи; выполненные обязанности, изученный информационный материал.

Введение не должно превышать 1 страницы компьютерного набора.

Основная часть отчета содержит два раздела, каждый из которых может быть подразделен на параграфы.

Первый раздел «Краткая характеристика организации-базы практики» представляет собой характеристику места практики по следующей схеме: описание организации – наименование и

адрес организации, структура, управление, вид (профиль) деятельности; описание подразделения, где проходила практика – название, функции, задачи подразделения, взаимосвязи (взаимодействие) с другими структурными подразделениями, полномочия, должностные обязанности работников (кратко).

Второй раздел отчета о прохождении производственной практики носит практический характер.

В нем должно быть сделано описание выполненной работы, указания на затруднения, которые встретились при прохождении практики.

Для повышения эффективности прохождения практики в отчете рекомендуется зафиксировать:

обязанности, которые было поручено выполнять в ходе практики (а также анализ – какие из порученных обязанностей было интересно выполнять, а какие нет, почему, с чем это связано?);

трудности, которые было необходимо преодолеть (что не получалось, почему, какие были предложены для решения проблем?);

внутренняя культура взаимоотношений между работниками (возникло ли желание работать в данной организации, почему?).

Объем основной части не должен превышать 20 страниц.

В *заключении* студент должен указать, как проходила практика, знания и навыки (компетенции), которые он приобрел в ходе практики, выводы и предложения, к которым пришел студент в результате прохождения практики.

Заключение должно быть по объему не более 2 стр.

В *приложениях* располагают вспомогательный материал:

перечень материалов, с которыми ознакомился студент в ходе практики;

таблицы цифровых данных;

копии полевых журналов;

вычислительные ведомости;

прочее

Объем отчета (без приложений) не должен превышать 25 страниц, набранных на компьютере.

Характеристика с места практики должна обязательно содержать Ф.И.О. студента полностью, указание на отношение студента к работе, наличие или отсутствие жалоб на студента, оценку его теоретических знаний, умение применять теоретические знания на практике, степень выраженности необходимых личностных и профессиональных качеств.

Готовый отчет направляется на проверку руководителю практики от университета. По итогам отчета о прохождении производственной практики – Преддипломная практика выставляется зачет.

К защите допускаются студенты, предоставившие руководителю практики от университета полный комплект документов о прохождении практики в установленные сроки.

Во время проведения итогового контроля проверяется наличие всех надлежаще оформленных документов, выполнение студентом индивидуальных заданий, самостоятельной работы и объем изученного материала, отраженные в отчете.

По итогам практики на кафедре проводится защита отчета.

Защита отчета по практике проводится руководителем практики от университета. К защите могут привлекаться руководители организаций - баз проведения практики и непосредственные руководители практики от принимающих организаций.

Форма защиты результатов практики - собеседование. Студент кратко докладывает о содержании своей работы во время практики, отвечает на вопросы принимающих отчет (проводящих защиту).

7 КОНТРОЛЬ И ОЦЕНКА РЕЗУЛЬТАТОВ ПРАКТИКИ. ОЦЕНОЧНЫЕ СРЕДСТВА ДЛЯ ПРОВЕДЕНИЯ ПРОМЕЖУТОЧНОЙ АТТЕСТАЦИИ ОБУЧАЮЩИХСЯ ПО ПРАКТИКЕ

Текущий контроль и оценка результатов практики осуществляется руководителем практики в процессе проведения практики, выполнения практических работ, наблюдения за выполнением видов работ на практике и контроля качества их выполнения путем экспертной оценки деятельности обучающегося.

Промежуточная аттестация по практике проводится в форме зачёта путём собеседования (ответов на вопросы) и оценки отчетной документации по практике.

Оценочные средства, используемые для промежуточной аттестации: вопросы, отчет по практике, дневник практики, характеристика с места практики, результат выполненных работ (чертежи, графики, планы...).

При оценке практики используется балльно-рейтинговая система оценки учебной деятельности в соответствии с Положением о балльно-рейтинговой системе оценки учебной деятельности (учебном рейтинге) обучающихся в ФГБОУ ВО «Уральский государственный горный университет» (СМК ОД.Пл.04-06.222-2021).

Распределение баллов в рамках рейтинга по практике представлены в комплекте оценочных средств по практике.

Полученные значения учебного рейтинга обучающихся в баллах переводятся в оценки, выставляемые по следующей шкале:

50-100 баллов – оценка «зачтено»;

0-49 баллов – оценка «не зачтено».

8 ПЕРЕЧЕНЬ УЧЕБНО-МЕТОДИЧЕСКОГО ОБЕСПЕЧЕНИЯ ДЛЯ САМОСТОЯТЕЛЬНОЙ РАБОТЫ ОБУЧАЮЩИХСЯ ПО ПРАКТИКЕ И ОБРАЗОВАТЕЛЬНЫЕ ТЕХНОЛОГИИ

В качестве учебно-методического обеспечения самостоятельной работы обучающихся в период прохождения ими преддипломной практики выступает программа преддипломной практики.

9 ПЕРЕЧЕНЬ УЧЕБНОЙ ЛИТЕРАТУРЫ И РЕСУРСОВ СЕТИ «ИНТЕРНЕТ», НЕОБХОДИМЫХ ДЛЯ ПРОВЕДЕНИЯ ПРАКТИКИ

9.1 Учебная литература

№ п/п	Наименование	Кол-во экз.
1	Методология научных исследований : учебное пособие / Д. Э. Абраменков, Э. А. Абраменков, В. А. Гвоздев, В. В. Грузин. — Новосибирск : Новосибирский государственный архитектурно-строительный университет (Сибстрин), ЭБС АСВ, 2015. — 317 с. — ISBN 978-5-7795-0722-6. — Текст : электронный // Электронно-библиотечная система IPR BOOKS : [сайт]. — URL: http://www.iprbookshop.ru/68787.html	Эл. ресурс
2	Ли, Р. И. Основы научных исследований : учебное пособие / Р. И. Ли. — Липецк : Липецкий государственный технический университет, ЭБС АСВ, 2013. — 190 с. — ISBN 978-5-88247-600-6. — Текст : электронный // Электронно-библиотечная система IPR BOOKS : [сайт]. — URL: http://www.iprbookshop.ru/22903.html	Эл. ресурс
3	Лянденбургский, В. В. Основы научных исследований : учебное пособие / В. В. Лянденбургский, В. В. Коновалов, А. В. Баженов. — Пенза : Пензенский государственный университет архитектуры и строительства, ЭБС АСВ, 2013. — 396 с. — ISBN 978-5-9282-1001-4. — Текст : электронный // Электронно-библиотечная система IPR BOOKS : [сайт]. — URL: http://www.iprbookshop.ru/75308.html	Эл. ресурс
4	Современные проблемы экологии и природопользования : учебно-методическое пособие / Т. Г. Зеленская, И. О. Лысенко, Е. Е. Степаненко, С. В. Окрут. — Ставрополь : Ставропольский государственный аграрный университет, 2013. — 124 с. — ISBN 2227-8397. — Текст : электронный // Электронно-библиотечная система IPR BOOKS : [сайт]. — URL: http://www.iprbookshop.ru/47355.html	Эл. ресурс
5	Колумбаева, С. Ж. Экология и устойчивое развитие : учебное пособие для студентов естественных, гуманитарных и технических специальностей / С. Ж. Колумбаева, Р. М. Бильдебаева, М. А. Шарипова. — Алматы : Казахский национальный университет им. аль-Фараби, 2011. — 156 с. — ISBN 978-601-247-276-9. — Текст : электронный // Электронно-библиотечная система IPR BOOKS : [сайт]. — URL: http://www.iprbookshop.ru/58521.html	Эл. ресурс

6	Рудский, В. В. Основы природопользования : учебное пособие / В. В. Рудский, В. И. Стурман. — Москва : Логос, 2015. — 208 с. — ISBN 978-5-98704-772-9. — Текст : электронный // Электронно-библиотечная система IPR BOOKS : [сайт]. — URL: http://www.iprbookshop.ru/70700.html	Эл. ресурс
7	Экологический менеджмент : учебное пособие / Д. В. Запорожец, А. В. Назаренко, Д. С. Кенина [и др.]. — Ставрополь : Ставропольский государственный аграрный университет, 2018. — 112 с. — ISBN 2227-8397. — Текст : электронный // Электронно-библиотечная система IPR BOOKS : [сайт]. — URL: http://www.iprbookshop.ru/93016.html	Эл. ресурс
8	Коробко, В. И. Экологический менеджмент : учебное пособие для студентов вузов, обучающихся по специальности «Менеджмент организации», «Государственное и муниципальное управление» / В. И. Коробко. — Москва : ЮНИТИ-ДАНА, 2017. — 303 с. — ISBN 978-5-238-01825-6. — Текст : электронный // Электронно-библиотечная система IPR BOOKS : [сайт]. — URL: http://www.iprbookshop.ru/81592.html	Эл. ресурс
9	Александров, В. Ю. Экологический менеджмент : учебное пособие / В. Ю. Александров, Д. А. Немугценко. — Новосибирск : Новосибирский государственный технический университет, 2013. — 87 с. — ISBN 978-5-7782-2283-0. — Текст : электронный // Электронно-библиотечная система IPR BOOKS : [сайт]. — URL: http://www.iprbookshop.ru/45063.html	Эл. ресурс
10	Чертко, Н. К. Геохимия : учебник для студентов, обучающихся по географическим специальностям / Н. К. Чертко. — Саратов : Ай Пи Ар Медиа, 2019. — 357 с. — ISBN 978-5-4497-0043-8. — Текст : электронный // Электронно-библиотечная система IPR BOOKS : [сайт]. — URL: http://www.iprbookshop.ru/83922.html	Эл. ресурс
11	Рузавин, Г. И. Методология научного познания : учебное пособие для вузов / Г. И. Рузавин. — Москва : ЮНИТИ-ДАНА, 2017. — 287 с. — ISBN 978-5-238-00920-9. — Текст : электронный // Электронно-библиотечная система IPR BOOKS : [сайт]. — URL: http://www.iprbookshop.ru/81665.html	Эл. ресурс
12	Вознесенский, А. С. Компьютерные методы в научных исследованиях : учебник / А. С. Вознесенский. — 2-е изд. — Москва : Издательский Дом МИСиС, 2016. — 227 с. — ISBN 978-5-906846-03-7. — Текст : электронный // Электронно-библиотечная система IPR BOOKS : [сайт]. — URL: http://www.iprbookshop.ru/98180.html	Эл. ресурс
13	Алексеева, Н. С. Землеустройство и землепользование : учебное пособие / Н. С. Алексеева. — Санкт-Петербург : Санкт-Петербургский политехнический университет Петра Великого, 2012. — 150 с. — ISBN 978-5-7422-3517-0. — Текст : электронный // Электронно-библиотечная система IPR BOOKS : [сайт]. — URL: http://www.iprbookshop.ru/43946.html	Эл. ресурс
14	Скобелев, Д. О. Наилучшие доступные технологии : учебное пособие / Д. О. Скобелев, Б. В. Боравский, О. Ю. Чечеватова. — Москва : Академия стандартизации, метрологии и сертификации, 2015. — 176 с. — ISBN 978-5-93088-160-8. — Текст : электронный // Электронно-библиотечная система IPR BOOKS : [сайт]. — URL: http://www.iprbookshop.ru/64337.html	Эл. ресурс
15	Василенко, Т. А. Оценка воздействия на окружающую среду и экологическая экспертиза инженерных проектов : учебное пособие / Т. А. Василенко, С. В. Свергузова. — 2-е изд. — Москва : Инфра-Инженерия, 2019. — 264 с. — ISBN 978-5-9729-0260-6. — Текст : электронный // Электронно-библиотечная система IPR BOOKS : [сайт]. — URL: http://www.iprbookshop.ru/86622.html	Эл. ресурс
16	Бояркин, Д. В. Разработка раздела проектной документации «Перечень мероприятий по охране окружающей среды» : учебное пособие / Д. В. Бояркин. — Нижний Новгород : Нижегородский государственный архитектурно-строительный университет, ЭБС АСВ, 2018. — 160 с. — ISBN 978-5-528-00261-3. — Текст : электронный // Электронно-библиотечная система IPR BOOKS : [сайт]. — URL: http://www.iprbookshop.ru/80830	Эл. ресурс
17	Ловцов Д.А. Геоинформационные системы [Электронный ресурс]: учебное пособие/ Ловцов Д.А., Черных А.М.— Электрон. текстовые данные.— М.: Российский государственный университет правосудия, 2012.— 192 с.— Режим доступа: http://www.iprbookshop.ru/14482.html . — ЭБС «IPRbooks»	Эл. ресурс
18	Трифонова Т.А. Геоинформационные системы и дистанционное зондирование в экологических исследованиях [Электронный ресурс]: учебное пособие для вузов/ Трифонова Т.А., Мищенко Н.В., Краснощеков А.Н.— Электрон. текстовые данные.— М.: Академический Проект, 2015.— 350 с.— Режим доступа: http://www.iprbookshop.ru/60288.html . — ЭБС «IPRbooks»	Эл. ресурс
19	Бескид П.П. Геоинформационные системы и технологии [Электронный ресурс]/ Бескид П.П., Куракина Н.И., Орлова Н.В.— Электрон. текстовые данные.— СПб.: Российский	Эл. ресурс

	государственный гидрометеорологический университет, 2010.— 173 с.— Режим доступа: http://www.iprbookshop.ru/17902.html . — ЭБС «IPRbooks»	
20	Котиков Ю.Г. Геоинформационные системы [Электронный ресурс]: учебное пособие/ Котиков Ю.Г.— Электрон. текстовые данные.— СПб.: Санкт-Петербургский государственный архитектурно-строительный университет, ЭБС АСВ, 2016.— 224 с.— Режим доступа: http://www.iprbookshop.ru/63633.html .— ЭБС «IPRbooks	Эл. ресурс

9.2 Ресурсы сети «Интернет»

Официальный сайт Министерства природных ресурсов и экологии РФ [Электронный ресурс] <http://www.mnr.gov.ru/>

Официальный сайт Федеральной службы государственной статистики [Электронный ресурс] <http://www.gks.ru/>

Официальный сайт бюро наилучших доступных технологий [Электронный ресурс] – Режим доступа <http://burondt.ru/>

Официальный сайт Федеральная служба по надзору в сфере защиты прав потребителей и благополучия человека [Электронный ресурс] <https://www.rospotrebnadzor.ru/>

Официальный сайт Федеральная служба по надзору в сфере природопользования [Электронный ресурс] <http://rpn.gov.ru>

Министерство Российской Федерации по делам гражданской обороны, чрезвычайным ситуациям и ликвидации последствий стихийных бедствий – <http://www.mchs.gov.ru>

10 ПЕРЕЧЕНЬ ИНФОРМАЦИОННЫХ ТЕХНОЛОГИЙ, ИСПОЛЬЗУЕМЫХ ПРИ ПРОВЕДЕНИИ ПРАКТИКИ

Для успешного прохождения практики, обучающийся использует:

1. Microsoft Windows 10 Professional
2. Microsoft Office Professional 2013
3. Антивирус Kaspersky Endpoint Security
4. Golden Softwre Surfer
5. ArcGIS ESRI
6. CorelDRAW Graphics Suite 2019
7. Statistica Base

11 ОПИСАНИЕ МАТЕРИАЛЬНО-ТЕХНИЧЕСКОЙ БАЗЫ, НЕОБХОДИМОЙ ДЛЯ ПРОВЕДЕНИЯ ПРАКТИКИ

Для проведения практики в университете необходимо следующее материально-техническое обеспечение: рабочее место, соответствующее нормам санитарно-гигиенического и противопожарного законодательства Российской Федерации.

Материально-техническое обеспечение практики в организациях возлагается на руководителей организаций, принимающих обучающихся для прохождения преддипломной практики.

12 ОСОБЕННОСТИ ПРАКТИКИ ДЛЯ ЛИЦ С ИНВАЛИДНОСТЬЮ И ОГРАНИЧЕННЫМИ ВОЗМОЖНОСТЯМИ ЗДОРОВЬЯ

Практика для обучающихся из числа лиц с инвалидностью и ограниченными возможностями здоровья при необходимости может проводиться с учётом особенностей их психофизического развития, индивидуальных возможностей и состояния здоровья.

При определении мест прохождения практики обучающимися с инвалидностью учитываются рекомендации, содержащиеся в индивидуальной программе реабилитации или абилитации инвалида (при предъявлении обучающимся), относительно рекомендованных условий и видов труда.

При необходимости для прохождения практики создаются специальные рабочие места в соответствии с характером ограничений здоровья, а также с учетом характера выполняемых трудовых функций.

Выбор мест прохождения практик для лиц с инвалидностью и ограниченными возможностями здоровья учитывает требования их доступности.

Способы проведения практики для инвалидов и лиц с ограниченными возможностями здоровья при необходимости могут быть установлены с учётом особенностей их психофизического развития, индивидуальных возможностей и состояния здоровья.

Конкретные формы и процедуры промежуточной аттестации по практике обучающихся из числа лиц с инвалидностью и обучающихся из числа лиц с ограниченными возможностями здоровья устанавливаются ФГБОУ ВО «УГГУ» самостоятельно с учётом ограничений их здоровья и доводятся до сведения обучающихся в сроки, определённые в локальных актах университета.

Процедура проведения промежуточной аттестации по практике для обучающихся с инвалидностью и ограниченными возможностями здоровья при необходимости устанавливается с учётом индивидуальных психофизических особенностей. При необходимости предоставляется дополнительное время для подготовки ответа на вопросы при защите отчёта по практике.

13 ТРЕБОВАНИЯ К ОФОРМЛЕНИЮ ОТЧЕТА ПО ПРАКТИКЕ

Оформление отчета осуществляется в соответствии с требованиями, установленными в университете.



Федеральное государственное бюджетное образовательное учреждение
 высшего образования
 «Уральский государственный горный университет»
 (ФГБОУ ВО «УГГУ»)
 620144, г. Екатеринбург, ул. Куйбышева, 30

НАПРАВЛЕНИЕ НА ПРАКТИКУ

Обучающийся _____
 (фамилия, имя, отчество)

Специальности/направления подготовки _____
 (шифр и наименование специальности/направления подготовки)

_____ курса _____ факультета

направляется в _____
 (наименование организации, город)

для прохождения _____ практики

с _____ по _____
 (прописью) (прописью)

М.П.

Декан факультета _____

Руководитель практики от университета

тел. кафедры: 8(343) _____

Отметка организации

Дата прибытия обучающегося в организацию « _____ » _____ 20 _____ г.

Направлен _____
 (наименование структурного подразделения)

Практику окончил « _____ » _____ 20 _____ г.

Руководитель практики от организации

М.П.

(ф. и. о.)

(должность)

Прохождение инструктажа по ознакомлению с требованиями охраны труда, техники безопасности, правилами внутреннего трудового распорядка с оформлением в соответствующем журнале:

Дата проведения	Ф.И.О., должность, подпись проводившего инструктаж	Подпись обучающегося, прошедшего инструктаж

Характеристика обучающегося с места практики описывает его профессиональную подготовку, теоретические знания, практические навыки и деловые качества, которые он проявил в период прохождения практики. Писать документ нужно в официальном стиле, при этом необходимо указать в характеристике следующие сведения:

- фамилия и инициалы обучающегося;
- обязанности обучающегося в период прохождения практики;
- профессиональные качества обучающегося;
- особенности обучающегося, проявленные при общении с трудовым коллективом;
- практические навыки, освоенные обучающимся;
- оценку, выставленную обучающемуся по результатам прохождения практики.

Главная цель составления характеристики обучающегося с места практики — описание его профессиональной подготовки, а также новых знаний и навыков, которые он приобрел в процессе практической деятельности в конкретной организации. Подробная характеристика позволит руководителю практики со стороны учебного заведения объективно оценить ее эффективность и поставить обучающемуся справедливую оценку.

Например

Кочетова Елена Ивановна проходила практику в ООО «Исеть» в отделе, практика была организована в соответствии с программой. В период прохождения практики Кочетова Е.И. зарекомендовала себя с положительной стороны, дисциплинированным практикантом, стремящимся к получению новых знаний, навыков и умений, нацелена на повышение своей будущей профессиональной квалификации.

В период практики Кочетова Е.В. ознакомилась со структурой организации, основными направлениями ее деятельности, работой отдела, нормативными документами, регулирующими деятельность организации, спецификой функциональных обязанностей маркшейдера и приняла активное участие в текущей деятельности.

Под руководством опытного специалиста, начальника отдела..... изучала, методические материалы по; трудовое законодательство; порядок составления прогнозов....., определения перспективной и текущей потребности в; состояние рынка продаж; системы и методы оценки...; методы анализа; порядок оформления, ведения документации, связанной с; порядок формирования и ведения банка данных о; методы, порядок составления установленной отчетности; возможности использования современных информационных технологий в работе

К поручениям руководителя практики и выполняемой работе относилась добросовестно. Во время прохождения практики продемонстрировала знание теоретического материала, профессиональной терминологии...; умение применять теоретические знания на практике; продемонстрировала навыки проведения, умение найти... и применить их; грамотно оформляла документацию.....

Задание на практику выполнено в полном объеме, замечаний к прохождению практики нет.

Практика Кочетовой Е.И. заслуживает оценки «отлично» или положительной оценки.



Федеральное государственное бюджетное образовательное учреждение
высшего образования
«Уральский государственный горный университет»
(ФГБОУ ВО «УГГУ»)
620144, г. Екатеринбург, ул. Куйбышева, 30

ОТЧЕТ
о прохождении _____ практики
(название практики)

(наименование организации прохождения практики)

Направление подготовки / Специальность:

05.04.06

Экология и природопользование

Профиль /Специализация:

Управление экологическими рисками производств

Студент: Фамилия И.О.

Группа: УЭР-__

Руководитель практики от университета:

Фамилия И.О.

Руководитель практики от организации:

Фамилия И.О.

Оценка _____

Подпись _____

Екатеринбург
2022

Образец оформления содержания отчета по производственной практике

СОДЕРЖАНИЕ

- Введение
- 1 Краткая характеристика организации - места практики
- 2 Практический раздел – выполненные работы
- Заключение
- Приложения

Отзыв

об отчёте о прохождении практики обучающегося
(заполняется руководителем практики от университета)

1. Выводы (характеристика отчёта в целом, соответствие содержания отчёта программе):

2. Недостатки отчёта:

Руководитель практики от университета _____ (Фамилия И.О) _____ (подпись)