

МИНИСТЕРСТВО ОБРАЗОВАНИЯ И НАУКИ РОССИЙСКОЙ ФЕДЕРАЦИИ

ФГБОУ ВО «Уральский государственный горный университет»

УТВЕРЖДАЮ
Проректор по учебно-методическому
комплексу
_____ С.А. Упоров

РАБОЧАЯ ПРОГРАММА ДИСЦИПЛИНЫ

Б1.О.26 ЭЛЕКТРОПРИВОД

Направление подготовки
15.03.01 Машиностроение

Направленность
Производство и реновация машин и оборудования

форма обучения: очная, заочная

год набора: 2022

Автор: Стариков В. С. канд. техн. наук, доцент

Одобрена на заседании кафедры

Электрификации горных предприятий

(название кафедры)

Зав. кафедрой

(подпись)

Садовников М. Е.

(Фамилия И.О.)

Протокол № 1 от 28.09.2021

(Дата)

Рассмотрена методической комиссией
факультета

Горно-механический

(название факультета)

Председатель

(подпись)

Осипов П. А.

(Фамилия И.О.)

Протокол № 2 от 12.10.2021

(Дата)

Екатеринбург
2022

**Рабочая программа дисциплины согласована с выпускающей кафедрой
эксплуатации горного оборудования (ЭГО)**

Заведующий кафедрой



Д.И. Симисинов
И.О. Фамилия

Аннотация рабочей программы дисциплины «ЭЛЕКТРОПРИВОД»

Трудоемкость дисциплины (модуля): 3 з.е. 108 часов.

Цель дисциплины: формирование у студентов знаний о видах природных источников энергии и способах преобразования их в электрическую энергию; о способах преобразования электрической энергии в механическую; о электромеханических свойствах электроприводов постоянного и переменного тока; формирование у студентов практических навыков выбора мощности двигателей; формирование знаний о мерах безопасности при эксплуатации электроприводов.

Место дисциплины в структуре ОПОП Дисциплина «Электропривод» является дисциплиной вариативной части Блока 1 «Дисциплины» учебного плана по направлению подготовки 15.03.01 «Машиностроение».

Компетенции, формируемые в процессе изучения дисциплины:

общепрофессиональные

- Способность внедрять и осваивать новое технологическое оборудование (ОПК-9);
- Способность применять стандартные методы расчета при проектировании деталей и узлов изделий машиностроения (ОПК-13);

профессиональные

- Способность обеспечит качество и производительность изготовления деталей машиностроения средней сложности (ПК-1.1).

Результат изучения дисциплины (модуля):

знать:

- основные виды энергоресурсов,
- технологию производства электрической энергии на электростанциях;
- механические характеристики электроприводов постоянного и переменного тока;
- способы регулирования скорости электроприводов;
- основы организации безопасной эксплуатации электроустановок;

уметь:

- производить выбор электродвигателей.
- применять аппаратуру защиты и управления электроприводами машин и механизмов;

владеть:

- навыками эффективной и безопасной эксплуатации электроприводов и электроустановок предприятий машиностроения,
- навыками чтения принципиальных электрических схем управления электроприводами,
- навыками сборки простейших электрических схем управления электроприводами.

СОДЕРЖАНИЕ

1 Цели освоения дисциплины	6
2 Перечень планируемых результатов обучения по дисциплине	3
3 Место дисциплины в структуре образовательной программы	5
4 Объём дисциплины в зачетных единицах с указанием количества академических часов, выделенных на контактную работу обучающихся с преподавателем и на самостоятельную работу обучающихся	6
5 Содержание дисциплины, структурированное по темам с указанием отведенного на них количества академических часов и видов учебных занятий	8
6 Образовательные технологии	11
7 Перечень учебно-методического обеспечения для самостоятельной работы обучающихся по дисциплине	
8 Оценочные материалы для проведения текущей и промежуточной аттестации по дисциплине	13
9 Перечень основной и дополнительной учебной литературы, необходимой для освоения дисциплины	19
10 Перечень ресурсов информационно-телекоммуникационной сети «Интернет», необходимых для освоения дисциплины	20
11 Методические указания для обучающихся по освоению дисциплины	20
12 Перечень информационных технологий, используемых при осуществлении образовательного процесса по дисциплине, включая перечень программного обеспечения и информационно-справочных систем	20
13 Описание материально-технической базы, необходимой для осуществления образовательного процесса по дисциплине	21

1. ЦЕЛИ ОСВОЕНИЯ ДИСЦИПЛИНЫ

В рамках учебной дисциплины осуществляется подготовка студентов к следующим видам профессиональной деятельности:

- производственно-технологическая.

Целью освоения учебной дисциплины «Электропривод» является формирование у студентов необходимых знаний современного электрического привода машин и установок, эксплуатируемых в машиностроительной отрасли, что позволит им успешно решать теоретические и практические задачи в процессе их профессиональной деятельности.

Для достижения указанной цели необходимо (задачи курса):

- создать у студентов правильное представление о сущности происходящих в электрических приводах процессов преобразования энергии и о влиянии требований рабочих машин и технологий на выбор типа и структуры электропривода;

- научить студентов самостоятельно выполнять расчеты по анализу движения электроприводов, определению их основных параметров и характеристик, оценке энергетических показателей работы и выборе двигателя, и проверке его по показателям, сформулированным в требованиях данному электроприводу;

- научить студентов самостоятельно проводить элементарные исследования электрических приводов.

В ходе освоения дисциплины студент готовится к выполнению следующих профессиональных *задач*:

- обслуживание технологического оборудования для реализации производственных процессов;

- участие в работах по доводке и освоению технологических процессов в ходе подготовки производства новой продукции;

- наладка, настройка, регулирование и опытная проверка технологического оборудования и программных средств;

- монтаж, наладка, испытания и сдача в эксплуатацию новых образцов изделий, узлов и деталей выпускаемой продукции;

- проверка технического состояния и остаточного ресурса технологического оборудования, организация профилактических осмотров и текущего ремонта;

- приемка и освоение вводимого оборудования;

- составление инструкций по эксплуатации оборудования и программ испытаний;

- составление заявок на оборудование и запасные части, подготовка технической документации на его ремонт;

- анализ результатов производственной деятельности, подготовка и ведение технической, технологической и эксплуатационной документации.

2. ПЕРЕЧЕНЬ ПЛАНИРУЕМЫХ РЕЗУЛЬТАТОВ ОБУЧЕНИЯ ПО ДИСЦИПЛИНЕ

Результаты освоения дисциплины «Электропривод» и формируемые у обучающихся компетенции определены в таблице 2.1

Таблица 2.1 Формируемые компетенции и результаты обучения

Код и наименование компетенции	Результаты обучения		Код и наименование индикатора достижения компетенции
1	2		3
ОПК-9: Способность внедрять	знать	основные виды энергоресурсов, технологию производства электрической энергии на электростанциях;	ОПК-9-1: знает типовые схемы построения электроприводов;

и осваивать новое технологическое оборудование;	уметь	анализировать механические характеристики электроприводов постоянного и переменного тока; производить выбор электродвигателей	ОПК-9-2: понимает функциональные схемы механической части электропривода ОПК-9-3: понимает характер протекания тепловых процессов нагрева и охлаждения исполнительных двигателей в различных режимах их работы;
	владеть	навыками чтения принципиальных электрических схем управления электроприводами	
ОПК-13: Способность применять стандартные методы расчета при проектировании деталей и узлов изделий машиностроения;	знать	способы регулирования скорости электроприводов постоянного и переменного тока;	ОПК-13-1: умеет представлять электромеханическую систему в виде структурной схемы электропривода; ОПК-13-2: умеет выполнять расчеты механической части электропривода
	уметь	применять аппаратуру управления электроприводами машин и механизмов	
	владеть	навыками сборки простейших электрических схем управления электроприводами.	
ПК-1.1: Способность обеспечить качество и производительность изготовления деталей машиностроения средней сложности	знать	основы организации безопасной эксплуатации электроустановок;	ПК-1.1-2: владеет навыками обработки и анализа результатов практических расчетов; ПК-1.1-3: способен применять средства и системы защиты от поражения электрическим током
	уметь	применять аппаратуру защиты электроприводами машин и механизмов	
	владеть	навыками эффективной и безопасной эксплуатации электроприводов и электроустановок предприятий машиностроения,	

3. МЕСТО ДИСЦИПЛИНЫ В СТРУКТУРЕ ОБРАЗОВАТЕЛЬНОЙ ПРОГРАММЫ

Дисциплина «Электропривод» является дисциплиной вариативной части Блока 1 «Дисциплины» учебного плана по направлению подготовки 15.03.01 «Машиностроение».

4. ОБЪЕМ ДИСЦИПЛИНЫ В ЗАЧЕТНЫХ ЕДИНИЦАХ С УКАЗАНИЕМ КОЛИЧЕСТВА АКАДЕМИЧЕСКИХ ЧАСОВ, ВЫДЕЛЕННЫХ НА КОНТАКТНУЮ РАБОТУ ОБУЧАЮЩИХСЯ С ПРЕПОДАВАТЕЛЕМ (ПО ВИДАМ УЧЕБНЫХ ЗАНЯТИЙ) И НА САМОСТОЯТЕЛЬНУЮ РАБОТУ

Трудоемкость дисциплины								контрольные, расчетно-графические работы, рефераты (из учебного плана!!!)	курсовые работы (проекты)
кол-во з.е.	часы								
	общая	лекции	практ.зан.	лабор.	СР	зачет	экз.		
<i>очная форма обучения</i>									
3	108	16	32		33		27		
<i>заочная форма обучения</i>									
3	108	10	10		79	9			

5. СОДЕРЖАНИЕ ДИСЦИПЛИНЫ, СТРУКТУРИРОВАННОЕ ПО ТЕМАМ (РАЗДЕЛАМ) С УКАЗАНИЕМ ОТВЕДЕННОГО НА НИХ КОЛИЧЕСТВА АКАДЕМИЧЕСКИХ ЧАСОВ И ВИДОВ УЧЕБНЫХ ЗАНЯТИЙ

5.1 Тематический план изучения дисциплины

Для студентов очной формы обучения:

№	Тема, раздел	Контактная работа обучающихся с преподавателем			Практическая подготовка	Самостоятельная работа
		лекции	практич. занятия и др. формы	лаборат. занятия		
1.	Основы механики электроприводов	2	-	-		6
2.	Механические характеристики электродвигателей	6	-	8		10
3.	Регулирование скорости электроприводов.	3	-	6		10
4.	Выбор мощности электродвигателей	2	-	-		4
5.	Аппаратура управления и защиты электроприводов	2	-	10		1
6.	Основы электробезопасности при эксплуатации электроприводов.	1	-	8		2
7.	Подготовка к экзамену	-	-	-		27
	ИТОГО	16	-	32		60

Для студентов заочной формы обучения:

№	Тема, раздел	Контактная работа обучающихся с преподавателем			Практическая подготовка	Самостоятельная работа
		лекции	практич. занятия и др. формы	лаборат. занятия		
1.	Основы механики электроприводов	2	-	-		8
2.	Механические характеристики электродвигателей	6	-	4		18
3.	Регулирование скорости электроприводов.	-	-	2		18
4.	Выбор мощности электродвигателей	1	-			11
5.	Аппаратура управления и защиты электроприводов	-	-	2		16
6.	Основы электробезопасности при эксплуатации электроприводов.	1	-	2		8
7.	Подготовка к экзамену	-	-	-		9
	ИТОГО	10	-	10		88

5.2 Содержание учебной дисциплины

Тема 1: Основы механики электропривода. Общие сведения. Определение понятия «Электропривод». Структура электропривода. Типы электроприводов. Уравнение движения электропривода. Приведение статических моментов и моментов инерции к одному валу. Механические характеристики производственных механизмов.

Тема 2: Механические характеристики электрических двигателей. Понятия и определения. Классификация механических характеристик электродвигателей.

Механические характеристики двигателей постоянного тока независимого возбуждения. Пуск двигателей. Тормозные режимы: генераторное торможение; динамическое торможение; торможение противовключением.

Механические характеристики двигателей постоянного тока последовательного возбуждения. Пуск двигателей. Тормозные режимы.

Механические характеристики асинхронных двигателей. Пуск двигателей. Тормозные режимы.

Механическая и угловая характеристики синхронных двигателей. Пуск двигателей. Тормозные режимы.

Тема 3: Регулирование скорости электроприводов. Основные показатели регулирования скорости электроприводов. Регулирование скорости электродвигателей постоянного тока независимого возбуждения. Регулирование скорости электродвигателей постоянного тока последовательного возбуждения. Регулирование скорости асинхронных электродвигателей.

Тема 4: Выбор мощности электродвигателей. Классы нагревостойкости изоляции электроустановок. Нагрев и охлаждение электрических двигателей. Режимы работы электродвигателей: длительный; кратковременный; повторно-кратковременный. Выбор мощности электродвигателей при длительном, кратковременном и повторно-кратковременном режимах работы.

Тема 5: Аппаратура управления и защиты электроприводов 5.1. Аппаратура ручного и дистанционного управления электроприводами. Выбор и проверка аппаратуры защиты и управления электроприводами. Принципы автоматического управления электроприводами. Типовые схемы.

Тема 6: Основы электробезопасности при эксплуатации электроприводов Действие электрического тока на организм человека. Контроль изоляции электроустановок и электрических сетей. Защитное отключение электрических сетей. Защитное заземление. Зануление электроустановок. Испытания заземляющих устройств.

6. ОБРАЗОВАТЕЛЬНЫЕ ТЕХНОЛОГИИ

Освоение дисциплины предусматривает репродуктивные (информационные лекции, опросы, работа с книгой и т.д.); активные (доклады, работа с информационными ресурсами, решение задач, кейсов и проч.); интерактивные (бизнес-кейсы, групповые дискуссии, тренинги, анализ ситуаций, деловые и ролевые игры, круглые столы, иные) технологии обучения.

7. ПЕРЕЧЕНЬ УЧЕБНО-МЕТОДИЧЕСКОГО ОБЕСПЕЧЕНИЯ ДЛЯ САМОСТОЯТЕЛЬНОЙ РАБОТЫ ОБУЧАЮЩИХСЯ ПО ДИСЦИПЛИНЕ

Для организации самостоятельной работы обучающихся по изучению дисциплины «Электропривод» кафедрой подготовлены *Методические указания по организации самостоятельной работы и задания для обучающихся направления 15.03.01 «Машиностроение»*

Обоснование затрат времени на самостоятельную работу обучающихся (СРО)

Суммарный объем часов на СРО очной формы обучения составляет 60 часов.

№ п/п	Виды самостоятельной работы	Единица измерения	Норма времени, час	Расчетная трудоемкость СРО по нормам, час.	Принятая трудоемкость СРО, час.
Самостоятельная работа, обеспечивающая подготовку к аудиторным занятиям					31
1	Повторение материала лекций	1 час	0,1-4,0	1,3 x 16 = 20,8	20,8
2	Самостоятельное изучение тем курса	1 тема	1,0-8,0	1,0 x 6= 6	6
3	Ответы на вопросы для самопроверки (самоконтроля)	1 тема	0,3-0,5	0,3 x 6 = 1,8	1,2

5	Подготовка к практическим (семинарским) занятиям	1 занятие	0,3-2,0	0,3 x 8 = 2,4	2,4
Другие виды самостоятельной работы					29
6	Тестирование	1 тест по теме	0,1-0,5	0,3 x 6 = 1,8	2
7	Подготовка к экзамену	1 экзамен		27	27
	Итого:				60

Суммарный объем часов на СРО заочной формы обучения составляет 88 часов.

№ п/п	Виды самостоятельной работы	Единица измерения	Норма времени, час	Расчетная трудоемкость СРО по нормам, час.	Принятая трудоемкость СРО, час.
Самостоятельная работа, обеспечивающая подготовку к аудиторным занятиям					77
1	Повторение материала лекций	1 час	0,1-4,0	3,0 x 10 = 30	30
2	Самостоятельное изучение тем курса	1 тема	1,0-8,0	6 x 6 = 36	36
3	Ответы на вопросы для самопроверки (самоконтроля)	1 тема	0,3-0,5	0,5 x 6 = 3	3
4	Подготовка к практическим (семинарским) занятиям	1 занятие	0,3-2,0	0,8 x 10 = 8	8
Другие виды самостоятельной работы					11
5	Тестирование	1 тест по теме	0,1-0,5	0,5 x 4=2	2
7	Подготовка к экзамену	1 экзамен		9	9
	Итого:				88

Форма контроля самостоятельной работы студентов – тест, защита лабораторных работ, экзамен.

8. ОЦЕНОЧНЫЕ МАТЕРИАЛЫ ДЛЯ ПРОВЕДЕНИЯ ТЕКУЩЕГО КОНТРОЛЯ И ПРОМЕЖУТОЧНОЙ АТТЕСТАЦИИ ОБУЧАЮЩИХСЯ ПО ДИСЦИПЛИНЕ

Оценка результатов обучения осуществляется в ходе текущего и промежуточного контроля формирования заявленных компетенций на этапе освоения данной дисциплины.

Текущий контроль знаний, умений, владений как результат формирования компетенций осуществляется в ходе аудиторных занятий, проводимых по расписанию.

Формы такого контроля (оценочные средства): тест, защита лабораторных работ.

№ п/п	Тема	Конкретизированные результаты обучения	Оценочные средства
1	Основы механики электроприводов	Знать: основные виды энергоресурсов; способы регулирования скорости электроприводов постоянного и переменного тока; Уметь: анализировать механические характеристики электроприводов постоянного и переменного тока; Владеть: навыками чтения принципиальных электрических схем управления электроприво-	Тест, защита лаборатор. работ
2	Механические характеристики электродвигателей		

3	Регулирование скорости электроприводов	дами; навыками сборки простейших электрических схем управления электроприводами.	
4	Выбор мощности электродвигателей	Знать: характер протекания тепловых процессов нагрева и охлаждения исполнительных двигателей в различных режимах их работы Уметь: представлять электромеханическую систему в виде структурной схемы электропривода. Владеть: навыками выбора электродвигателей по мощности, по конструктивному исполнению и с учетом условий эксплуатации	Тест, защита лаборатор. работ
5	Аппаратура управления и защиты электроприводов	Знать: устройство и назначение аппаратуры управления и защиты электроприводов; Уметь: применять аппаратуру управления электроприводами машин и механизмов Владеть: навыками сборки простейших электрических схем управления электроприводами;	Тест, защита лаборатор. работ
6	Основы электробезопасности при эксплуатации электроприводов	Знать: действие электрического тока на организм человека; назначение и принцип действия защитных мер электробезопасности; Уметь: применять средства и системы защиты от поражения электрическим током; Владеть: средствами защиты от поражения электрическим током	Тест, защита лаборатор. работ

При реализации дисциплины (модуля) используется балльно-рейтинговая система оценки учебной деятельности в соответствии с Положением о балльно-рейтинговой системе оценки учебной деятельности (учебном рейтинге) обучающихся в ФГБОУ ВО «Уральский государственный горный университет» (СМК ОД.Пл.04-06.222-2021).

Распределение баллов в рамках текущего рейтинга и рейтинга промежуточной аттестации по учебной дисциплине (модулю) представлены в комплекте оценочных средств по дисциплине (модулю).

Полученные значения учебного рейтинга обучающихся в баллах переводятся в оценки, выставляемые по следующей шкале:

Количество баллов	Отметка за экзамен/ зачёт с оценкой	Отметка о зачёте
	Отлично	Зачтено
	Хорошо	
	Удовлетворительно	
	Неудовлетворительно	Не зачтено

Промежуточная аттестация по итогам освоения дисциплины (модуля) проводится в форме экзамена.

Для осуществления текущего контроля знаний, умений, владений и промежуточной аттестации обучающихся используется комплект оценочных средств.

9. МЕТОДИЧЕСКИЕ УКАЗАНИЯ ДЛЯ ОБУЧАЮЩИХСЯ ПО ОСВОЕНИЮ ДИСЦИПЛИНЫ

Алгоритм работы студентов для качественного усвоения дисциплины включает в себя следующие действия:

1. Изучение рабочей программы дисциплины, что позволит правильно сориентироваться в системе требований, предъявляемых к студенту со стороны преподавателя.
2. Посещение и конспектирование лекций.

3. Обязательная подготовка к практическим / лабораторным занятиям.
4. Изучение основной и дополнительной литературы, нормативных правовых актов.
5. Выполнение всех видов самостоятельной работы.

	<i>уметь</i>	производить расчеты переходных процессов, протекающих в динамических режимах работы электропривода.	тест	
	<i>владеть</i>	навыками обработки и анализа результатов практических расчетов.		

10. ПЕРЕЧЕНЬ ОСНОВНОЙ И ДОПОЛНИТЕЛЬНОЙ УЧЕБНОЙ ЛИТЕРАТУРЫ, НЕОБХОДИМОЙ ДЛЯ ОСВОЕНИЯ ДИСЦИПЛИНЫ

10.1 Основная литература

№ п/п	Наименование	Кол-во экз.
1	Электрический привод : учебник / Георгий Борисович Онищенко Г. Б. - Москва : РАСХН, 2003. - 320 с. : ил. - Библиогр.: с. 307.	46
2	Красовский, А.Б. Основы электропривода [Электронный ресурс] : учебное пособие / А.Б. Красовский. — Электрон. дан. — Москва : , 2015. — 405 с. — Режим доступа: https://e.lanbook.com/book/106384 .	Эл. ресурс

10.2 Дополнительная литература

№ п/п	Наименование	Кол-во экз.
1	Красовский, А.Б. Расчет характеристик электропривода [Электронный ресурс] : учебное пособие / А.Б. Красовский. — Электрон. дан. — Москва : МГТУ им. Н.Э. Баумана, 2011. — 36 с. — Режим доступа: https://e.lanbook.com/book/52245 .	Эл. ресурс
2	Маругин А.П. Основы электропривода [Текст] : учебно-методические указания к расчетным заданиям для студентов всех форм обучения по направлению подготовки бакалавриата 15.03.02 - "Технологические машины и оборудование" / А. П. Маругин ; Министерство образования и науки Российской Федерации, Уральский государственный горный университет. - Екатеринбург : УГГУ, 2018. - 26 с.	50

11. ПЕРЕЧЕНЬ РЕСУРСОВ ИНФОРМАЦИОННО - ТЕЛЕКОММУНИКАЦИОННОЙ СЕТИ «ИНТЕРНЕТ», НЕОБХОДИМЫХ ДЛЯ ОСВОЕНИЯ ДИСЦИПЛИНЫ

1. Электронно-библиотечная система IPRbooks – <http://www.iprbookshop.ru>
2. Электронно-библиотечная система Издательства Лань – <https://e.lanbook.com>
3. Российская государственная библиотека – <https://www.rsl.ru>
4. Сайт кафедры электрификации горных предприятий – <http://egr.3dn.ru>

12. ПЕРЕЧЕНЬ ИНФОРМАЦИОННЫХ ТЕХНОЛОГИЙ, ИСПОЛЬЗУЕМЫХ ПРИ ОСУЩЕСТВЛЕНИИ ОБРАЗОВАТЕЛЬНОГО ПРОЦЕССА ПО ДИСЦИПЛИНЕ,

ВКЛЮЧАЯ ПЕРЕЧЕНЬ ПРОГРАММНОГО ОБЕСПЕЧЕНИЯ И ИНФОРМАЦИОННЫХ СПРАВОЧНЫХ СИСТЕМ

1. Компас 3D ASCON.
2. MathCAD.
3. Microsoft Office Professional 2010.
4. Microsoft Windows 8 Professional.
5. Microsoft Windows Server 2012 Standard R2.
6. Инженерное ПО MathWork MATLAB и MathWork Simulink.
7. FineReader 12 Professional.

Информационные справочные системы

ИПС «КонсультантПлюс» - <http://www.consultant.ru>

Федеральный центр информационно-образовательных ресурсов - <http://fcior.edu.ru>

Базы данных

Scopus: база данных рефератов и цитирования - <http://www.scopus.com.ru>;
<https://www.scopus.com/sources>

Научная электронная библиотека eLIBRARY.RU - <https://elibrary.ru/defaultx.asp>

13 ОПИСАНИЕ МАТЕРИАЛЬНО-ТЕХНИЧЕСКОЙ БАЗЫ, НЕОБХОДИМОЙ ДЛЯ ОСУЩЕСТВЛЕНИЯ ОБРАЗОВАТЕЛЬНОГО ПРОЦЕССА ПО ДИСЦИПЛИНЕ

Реализация данной учебной дисциплины осуществляется с использованием материально-технической базы, обеспечивающей проведение всех видов учебных занятий и научно-исследовательской работы обучающихся, предусмотренных программой учебной дисциплины, соответствующей действующим санитарным и противопожарным правилам и нормам, включающей:

специальные помещения, укомплектованные специализированной мебелью, и представляющие собой:

- учебные аудитории для проведения занятий лекционного типа;
- учебные аудитории для проведения занятий семинарского типа;
- лаборатории электрического привода и автоматизации горных производств;
- учебные аудитории для групповых и индивидуальных консультаций;
- учебные аудитории для текущего контроля и промежуточной аттестации;
- аудитории для самостоятельной работы;
- помещения для хранения и профилактического обслуживания учебного оборудования.

Проректор по учебно-методическому обеспечению



**РАБОЧАЯ ПРОГРАММА ДИСЦИПЛИНЫ
Б1.0.18 ТЕОРИЯ МЕХАНИЗМОВ И МАШИН**


Направление подготовки –
15.03.01 Машиностроение
Направленность (профиль) –
Производство и реновация машин и оборудования

год набора: 2022

Одобрена на заседании кафедры

Технической механики
(название кафедры)

Зав. кафедрой


(подпись)

Волков Е.Б.
(Фамилия И.О.)

Протокол № 1 от 17.09.2021
(Дата)

Рассмотрена методической комиссией
факультета

Горно-механического
(название факультета)

Председатель


(подпись)

Осипов П.А.
(Фамилия И.О.)

Протокол № 2 от 12.10.2021
(Дата)

Екатеринбург

Автор: Афанасьев А.И., проф., д.т.н.

**Рабочая программа дисциплины ТЕОРИЯ МЕХАНИЗМОВ И
МАШИН согласована с выпускающей кафедрой ЭГО**

Зав. кафедрой



подпись

Д.И. Симисин

И.О. Фамилия

Аннотация рабочей программы дисциплины Теория механизмов и машин

Трудоемкость. дисциплины: 7 з.е. 252 часа.

Форма промежуточной аттестации – экзамен, курсовая работа.

Цель дисциплины: Основной целью дисциплины является создание универсальной базы для изучения общепрофессиональных и специальных дисциплин, связанных с получаемой специальностью, она закладывает фундамент последующего обучения, в том числе в магистратуре и аспирантуре. Дисциплина формирует цельное представление о законах анализа и синтеза механизмов; учит студентов понимать общие принципы проектирования и создания новых типов машин и оборудования, знакомит с общими методами технического подхода к исследованию, проектированию и расчету механических систем, приборов, конструкций. Кроме того, дисциплина формирует навыки по проведению технических расчетов, по обоснованию рациональных подходов при решении технических и технологических проблем; расширяет кругозор и формирует инженерный подход к решению технических задач при совместной деятельности специалистов разного профиля; прививает навыки работать с технической литературой и справочниками.

Компетенции, формируемые в процессе изучения дисциплины *общепрофессиональные*

Способен применять стандартные методы расчета при проектировании деталей и узлов изделий машиностроения; (ОПК-13).

Результат изучения дисциплины:

знание

- классификации механизмов, принципы и законы механического движения и их взаимосвязь; методов определения и расчета кинематических и динамических параметров деталей механизмов и машин;

умение

- определять скорости и ускорения звеньев механизма, реакции в кинематических парах, мгновенную мощность; осуществлять синтез механизмов;

владение

- методами кинематического и динамического анализа деталей механизмов и машин,
- синтезом механизмов;

1. ЦЕЛИ ОСВОЕНИЯ ДИСЦИПЛИНЫ

Целями освоения дисциплины «Теория механизмов и машин» являются:

- ознакомление студентов с основами структурного, кинематического, кинетостатического, динамического анализа и синтеза механизмов;

Для достижения указанной цели необходимо:

– изучение структуры механизмов и законов построения кинематических цепей, знание границ их применения;

– приобретение навыков кинематического, кинетостатического и динамического анализа механизмов;

– изучение основ синтеза плоских и кулачковых механизмов, овладение методами решения научно-технических задач, с которыми специалисту придется сталкиваться при использовании новой техники и новых технологий;

– приобретение умений для последующего обучения и профессиональной деятельности.

2. ПЕРЕЧЕНЬ ПЛАНИРУЕМЫХ РЕЗУЛЬТАТОВ ОБУЧЕНИЯ ПО ДИСЦИПЛИНЕ

Результаты освоения дисциплины теория механизмов и машин и формируемые у обучающихся компетенции определены в таблице 2.1

Таблица 2.1 Формирование компетенций и результаты обучения

Код и наименование компетенции	Результаты обучения	Код и наименование индикатора достижения компетенции
(ОПК-13). Способен применять стандартные методы расчета при проектировании деталей и узлов изделий машиностроения.	<i>знание:</i> – классификации механизмов, принципов и законов механического движения и их взаимосвязь; методов определения и расчета кинематических и динамических параметров деталей механизмов и машин	ОПК-13.1. Анализирует стандартные методы расчета при проектировании деталей и узлов технологических машин и оборудования;
	<i>умение:</i> – определять скорости и ускорения звеньев механизма, реакции в кинематических парах, мгновенную мощность; – осуществлять синтез механизмов	ОПК-13.1. Анализирует стандартные методы расчета при проектировании деталей и узлов технологических машин и оборудования; ОПК-13.2. Применяет стандартные методы расчета при проектировании деталей и узлов технологических машин и оборудования
	<i>владение:</i> – методами кинематического и динамического анализа деталей механизмов и машин, – синтезом механизмов;	ОПК-13.1. Анализирует стандартные методы расчета при проектировании деталей и узлов технологических машин и оборудования; ОПК-13.2. Применяет стандартные методы расчета при проектировании деталей и узлов технологических машин и оборудования

3. МЕСТО ДИСЦИПЛИНЫ В СТРУКТУРЕ ОБРАЗОВАТЕЛЬНОЙ ПРОГРАММЫ

Дисциплина «Теория механизмов и машин» является дисциплиной части, формируемой участниками образовательных отношений Блока 1 «Дисциплины (модули)» учебного плана.

4 ОБЪЕМ ДИСЦИПЛИНЫ В ЗАЧЕТНЫХ ЕДИНИЦАХ С УКАЗАНИЕМ КОЛИЧЕСТВА АКАДЕМИЧЕСКИХ ЧАСОВ, ВЫДЕЛЕННЫХ НА КОНТАКТНУЮ РАБОТУ ОБУЧАЮЩИХСЯ С ПРЕПОДАВАТЕЛЕМ (ПО ВИДАМ УЧЕБНЫХ ЗАНЯТИЙ) И НА САМОСТОЯТЕЛЬНУЮ РАБОТУ

Кол-во з.е.	Часы							Контрольные, расчетно-графические работы, рефераты	курсовые работы (проекты)
	общая	лекции	практ. зан	лабор.	СР	зачет	экз.		
<i>очная форма обучения</i>									
7	252	32	32		179		9		Курс. Раб.
<i>заочная форма обучения</i>									
7	252	6	8		229		9		Курс. Раб.

5. СОДЕРЖАНИЕ ДИСЦИПЛИНЫ, СТРУКТУРИРОВАННОЕ ПО ТЕМАМ (РАЗДЕЛАМ) С УКАЗАНИЕМ ОТВЕДЕННОГО НА НИХ КОЛИЧЕСТВА АКАДЕМИЧЕСКИХ ЧАСОВ И ВИДОВ УЧЕБНЫХ ЗАНЯТИЙ

Для студентов очной формы обучения

№	Тема, раздел	Количество часов			Практическая подготовка	Самостоятельная работа
		лекции	Практ. занятия и др. формы	лаборат. занят.		
1.	Кинематические пары и цепи. Структурный анализ механизмов	4	2			18
2.	Кинематический анализ машин и механизмов	10	12			40
3.	Силовой анализ машин и механизмов	12	12			60
4.	Синтез механизмов	6	6			52
5.	Подготовка к экзамену					9
	ИТОГО	32	32			179

Для студентов заочной формы обучения

№	Тема, раздел	Количество часов			Практическая подготовка	Самостоятельная работа
		лекции	Практ. занятия и др. формы	лаборат. занят.		
1	Кинематические пары и цепи. Структурный анализ механизмов	2	1			28
2	Кинематический анализ машин и механизмов	2	3			65
3	Силовой анализ машин и механизмов	2	3			75
4	Синтез механизмов		1			52
5	Подготовка к экзамену					9
	ИТОГО	6	8			229

5.2 Содержание учебной дисциплины

Тема 1: СТРУКТУРНЫЙ АНАЛИЗ МЕХАНИЗМОВ.

Основные термины. Звено механизма. Кинематическая пара. Механизм. Машина. Классификация кинематических пар. Кинематические цепи. Группы Ассур. Плоские рычажные механизмы и механизмы передач. Кинематические диаграммы.

Тема 2: КИНЕМАТИЧЕСКИЙ АНАЛИЗ МАШИН И МЕХАНИЗМОВ.

Определение скоростей и ускорений точек и звеньев механизмов: плоских рычажных, кулачковых, кулисных. Метод замкнутого контура при кинематическом анализе.

Тема 3: СИЛОВОЙ АНАЛИЗ МАШИН И МЕХАНИЗМОВ

Динамика механизмов: классификация сил, действующих на звенья механизма. Кинетостатический анализ механизмов. Уравнения движения машины в дифференциальной форме и в форме уравнения работ. Приведение масс, моментов инерции, сил, мощностей в механизмах.

Тема 4: СИНТЕЗ МЕХАНИЗМОВ.

Условия существования плоских механизмов. Определение профиля кулачка по закону движения толкателя. Графическое интегрирование и дифференцирование.

6. ОБРАЗОВАТЕЛЬНЫЕ ТЕХНОЛОГИИ

Освоение дисциплины (модуля) предусматривает репродуктивные (информационные лекции, опросы, работа с книгой и т.д.); активные (доклады, работа с информационными ресурсами, решение задач, кейсов и проч.); интерактивные (бизнес-кейсы, групповые дискуссии, тренинги, анализ ситуаций, деловые и ролевые игры, круглые столы, иные) технологии обучения.

7. ПЕРЕЧЕНЬ УЧЕБНО-МЕТОДИЧЕСКОГО ОБЕСПЕЧЕНИЯ ДЛЯ САМОСТОЯТЕЛЬНОЙ РАБОТЫ ОБУЧАЮЩИХСЯ ПО ДИСЦИПЛИНЕ

Для организации самостоятельной работы обучающихся по изучению дисциплины «Теория механизмов и машин» кафедрой подготовлены *Методические указания по организации самостоятельной работы и задания для обучающихся.*

Для выполнения курсовой работы студентами кафедрой подготовлены *Методические рекомендации и задания к курсовой работе для обучающихся.*

Форма контроля самостоятельной работы студентов – проверка на практическом занятии, защита курсовой работы, экзамен.

8 ОЦЕНОЧНЫЕ МАТЕРИАЛЫ ДЛЯ ПРОВЕДЕНИЯ ТЕКУЩЕЙ И ПРОМЕЖУТОЧНОЙ АТТЕСТАЦИИ ОБУЧАЮЩИХСЯ ПО ДИСЦИПЛИНЕ

Оценка результатов обучения осуществляется в ходе текущего контроля успеваемости и промежуточной аттестации. Текущий контроль знаний, умений, владений как результат формирования компетенций осуществляется в ходе аудиторных занятий.

Формы и методы текущего контроля: экспертное наблюдение и оценка результата деятельности обучающегося на учебных занятиях, экспертная оценка выполненных самостоятельных работ, оценка результатов оценочных мероприятий.

Оценочные средства: тест.

№ п/п	Тема	Конкретизированные результаты обучения	Оценочные средства
1	Кинематический анализ машин и механизмов Силовой анализ машин и механизмов	<i>знание:</i> – классификации механизмов; – методов определения и расчета кинематических и динамических параметров деталей механизмов и машин. <i>умение:</i> – определять скорости и ускорения звеньев механизма, реакции в кинематических парах, мгновенную мощность; – осуществлять синтез механизмов. <i>владение:</i> – методами кинематического и динамического анализа и синтеза механизмов;	тест

Промежуточная аттестация по итогам освоения дисциплины проводится в форме экзамена и защиты курсовой работы

Для осуществления текущего контроля знаний, умений, владений и промежуточной аттестации обучающихся используется комплект оценочных средств по дисциплине (модулю).

При реализации дисциплины используется балльно-рейтинговая система оценки учебной деятельности в соответствии с Положением о балльно-рейтинговой системе

оценки учебной деятельности (учебном рейтинге) обучающихся в ФГБОУ ВО «Уральский государственный горный университет» (СМК ОД.Пл.04-06.222-2021).

Распределение баллов в рамках текущего рейтинга и рейтинга промежуточной аттестации по учебной дисциплине представлены в комплекте оценочных средств по дисциплине.

Полученные значения учебного рейтинга обучающихся по учебной дисциплине в баллах переводятся в оценки, выставляемые по следующей шкале:

Количество баллов	Отметка за экзамен/ зачёт с оценкой	Отметка о зачёте
80-100	Отлично	Зачтено
65-79	Хорошо	
50-64	Удовлетворительно	
0-49	Неудовлетворительно	Не зачтено

9. МЕТОДИЧЕСКИЕ УКАЗАНИЯ ДЛЯ ОБУЧАЮЩИХСЯ ПО ОСВОЕНИЮ ДИСЦИПЛИНЫ

Алгоритм работы студентов для качественного усвоения дисциплины включает в себя следующие действия:

1. Изучение рабочей программы дисциплины, что позволяет правильно сориентироваться в системе требований, предъявляемых к студенту со стороны преподавателя.
2. Посещение и конспектирование лекций.
3. Обязательная подготовка к практическим занятиям.
4. Изучение основной и дополнительной литературы.
5. Выполнение всех видов самостоятельной работы.

10. ПЕРЕЧЕНЬ ОСНОВНОЙ И ДОПОЛНИТЕЛЬНОЙ УЧЕБНОЙ ЛИТЕРАТУРЫ, НЕОБХОДИМОЙ ДЛЯ ОСВОЕНИЯ ДИСЦИПЛИНЫ

10.1 Литература

№ п/п	Наименование	Кол-во экз.
1	Артоболевский И. И. Теория механизмов и машин: Учебник для втузов – 4 изд., перераб. и дополн. М: Наука, 2009. – 639 с..	81
2	Фролов К. В., Попов С. А. Теория механизмов и машин: Учебник для втузов – М: Высш. школа, 2008 – 496 с.	
3	Левитский Н. И., Гуревич Ю. А. Теория механизмов и машин: учебное пособие. – М: Изд-во МГТУ им. Н. Э. Баумана, 2007. – 80 с.	
4	Коренько А. С. Курсовое проектирование по теории механизмов и машин: учебное пособие.– Изд-во Высш. Школа, 2007 – 326 с.	
5	Кожевников С. Н. Теория механизмов и машин: учебное пособие. – М: Машиностроение, 2006. – 592 с.	
6	Афанасьев А.И., Казаков Ю.М., Ляпцев С.А. Техническая механика: учебное пособие – Екатеринбург: УГГУ, 2014.- 80	

11. ПЕРЕЧЕНЬ РЕСУРСОВ ИНФОРМАЦИОННО - ТЕЛЕКОММУНИКАЦИОННОЙ СЕТИ «ИНТЕРНЕТ», НЕОБХОДИМЫХ ДЛЯ ОСВОЕНИЯ ДИСЦИПЛИНЫ

Ресурсы сети Интернет:

Лекции по «ТММ» :
[http://www. TMM, DM. ru/lect.html](http://www.TMM,DM.ru/lect.html)

Информационные справочные системы:

Справочная правовая система «КонсультантПлюс»

Современные профессиональные базы данных:

E-library: электронная научная библиотека: <https://elibrary.ru>

Scopus: база данных рефератов и цитирования

<https://www.scopus.com/customer/profile/display.uri>

12 ПЕРЕЧЕНЬ ИНФОРМАЦИОННЫХ ТЕХНОЛОГИЙ, ИСПОЛЬЗУЕМЫХ ПРИ ОСУЩЕСТВЛЕНИИ ОБРАЗОВАТЕЛЬНОГО ПРОЦЕССА ПО ДИСЦИПЛИНЕ, ВКЛЮЧАЯ ПЕРЕЧЕНЬ ПРОГРАММНОГО ОБЕСПЕЧЕНИЯ И ИНФОРМАЦИОННЫХ СПРАВОЧНЫХ СИСТЕМ

Программные средства:

1. Microsoft Windows 8.1 Professional
2. Microsoft Office Professional 2013
3. MathCAD

13 ОПИСАНИЕ МАТЕРИАЛЬНО-ТЕХНИЧЕСКОЙ БАЗЫ, НЕОБХОДИМОЙ ДЛЯ ОСУЩЕСТВЛЕНИЯ ОБРАЗОВАТЕЛЬНОГО ПРОЦЕССА ПО ДИСЦИПЛИНЕ

Реализация данной учебной дисциплины (модуля) осуществляется с использованием материально-технической базы, обеспечивающей проведение всех видов учебных занятий обучающихся, предусмотренных программой учебной дисциплины (модуля), соответствующей действующим санитарным и противопожарным правилам и нормам.

14 ОСОБЕННОСТИ РЕАЛИЗАЦИИ УЧЕБНОЙ ДИСЦИПЛИНЫ (МОДУЛЯ) ДЛЯ ЛИЦ С ИНВАЛИДНОСТЬЮ И ОГРАНИЧЕННЫМИ ВОЗМОЖНОСТЯМИ ЗДОРОВЬЯ

Освоение дисциплины (модуля) для обучающихся с инвалидностью и ограниченными возможностями здоровья может быть организовано с учётом особенностей их психофизического развития, индивидуальных возможностей и необходимых специальных условий их обучения.

При реализации данной дисциплины (модуля) используются различные образовательные технологии (в том числе дистанционные) с учётом их адаптации для обучающихся с инвалидностью и ограниченными возможностями здоровья в зависимости от вида и характера ограниченных возможностей здоровья обучающихся.

Образовательные технологии используются во всех основных видах учебной работы по дисциплине (модулю) (контактная работа, самостоятельная работа, индивидуальная работа), адаптируются с учётом способностей, особенностей восприятия, готовности к освоению учебного материала, имеющегося индивидуального социально-образовательного опыта обучающихся с инвалидностью и ограниченными возможностями здоровья.

При реализации дисциплины (модуля) конкретные формы и виды самостоятельной и индивидуальной работы обучающихся с инвалидностью и ограниченными возможностями здоровья устанавливаются преподавателем. Выбор форм и видов самостоятельной и индивидуальной работы обучающихся с инвалидностью и обучающихся с ограниченными возможностями здоровья осуществляется с учётом их способностей, особенностей восприятия и готовности к освоению учебного материала.

Обучающиеся из числа лиц с ограниченными возможностями здоровья и с инвалидностью при необходимости обеспечиваются печатными и (или) электронными образовательными ресурсами (учебники, учебные пособия, материалы для самостоятельной работы и т.д.) в формах, адаптированных к ограничениям их здоровья и восприятия информации:

для лиц с нарушениями зрения:

- в печатной форме увеличенным шрифтом;
- в форме электронного документа;

для лиц с нарушениями слуха:

- в печатной форме;
- в форме электронного документа;

для лиц с нарушениями опорно-двигательного аппарата:

- в печатной форме;
- в форме электронного документа.

Данный перечень может быть конкретизирован в зависимости от контингента обучающихся.

Проведение текущего контроля успеваемости и промежуточной аттестации (конкретные формы и процедуры) для обучающихся с инвалидностью и ограниченными возможностями здоровья по дисциплине (модулю) устанавливается ФГБОУ ВО «УГГУ» самостоятельно с учётом ограничений их здоровья и доводятся до сведения обучающихся в сроки, определённые в локальных актах университета.

Процедура проведения промежуточной аттестации для обучающихся с инвалидностью и ограниченными возможностями здоровья при необходимости устанавливается с учётом индивидуальных психофизических особенностей (устно, письменно на бумаге, письменно на компьютере, в форме тестирования и т.п.). При необходимости предусматривается увеличение времени на подготовку к промежуточной аттестации, а также предоставляется дополнительное время для подготовки ответа в ходе промежуточной аттестации. При необходимости промежуточная аттестация может проводиться в несколько этапов. Возможно установление индивидуальных графиков проведения текущего контроля успеваемости и прохождения промежуточной аттестации.

Учебно-методические материалы для проведения текущего контроля успеваемости и промежуточной аттестации предоставляются в формах с учётом особенностей их психофизического развития, индивидуальных возможностей к восприятию информации.

Освоение дисциплины (модуля) и проведение процедуры оценивания результатов обучения обучающихся с инвалидностью и ограниченными возможностями здоровья предусматривает (в случае необходимости) использование специальных технических средств, необходимых им в связи с их индивидуальными особенностями. Эти средства могут быть предоставлены университетом, могут использоваться собственные технические средства.

Каждый обучающийся из числа лиц с инвалидностью и ограниченными возможностями здоровья в течение всего периода обучения при необходимости будет обеспечен индивидуальным неограниченным доступом к электронной информационно-образовательной среде УГГУ с использованием специальных технических и программных средств, содержащей электронные образовательные ресурсы, перечисленные в данной рабочей программе дисциплины (модуля) и иметь доступ к необходимому программному

обеспечению, адаптированному для обучающихся инвалидов и обучающихся с ограниченными возможностями здоровья.

Минобрнауки России
ФГБОУ ВО «Уральский государственный горный университет»



СВЕРЖДАЮ
Проректор по учебно-методическому комплексу

С.А. Упоров

РАБОЧАЯ ПРОГРАММА ДИСЦИПЛИНЫ
Б1.Б.19 ЭКОНОМИКА И УПРАВЛЕНИЕ
МАШИНОСТРОИТЕЛЬНЫМ ПРОИЗВОДСТВОМ

Направление подготовки
15.03.01 Машиностроение

Направленность (профиль)
Производство и реновация машин и оборудования

квалификация выпускника: бакалавр

формы обучения: очная, заочная

год набора: 2021


Авторы: Соколов А.С.

Одобен на заседании кафедры

Экономики и менеджмента

(название кафедры)

Зав.кафедрой


(подпись)

Мочалова Л.А.

(Фамилия И.О.)

Протокол № 12 от 22.06.2021 г.


(Дата)

Рассмотрен методической комиссией
факультета

Горномеханический

(название факультета)

Председатель


(подпись)

Осипов П.А.

(Фамилия И.О.)


Протокол № 1 от 17.09.2021

(Дата)

Екатеринбург
2021

Рабочая программа дисциплины согласована с выпускающей кафедрой эксплуатации горного оборудования

Заведующий кафедрой



подпись

Симисинов Д.И.

**Аннотация рабочей программы дисциплины
«Экономика и управление машиностроительным производством»**

Трудоемкость дисциплины: 4 з.е., 144 часа.

Цель дисциплины: формирование у студентов теоретических знаний и практических навыков в области экономики и управления машиностроительным производством. Изучение данной дисциплины способствует расширению и углублению базовых знаний и навыков для успешной профессиональной деятельности и для продолжения обучения в магистратуре.

Место дисциплины в структуре ОПОП: Дисциплина «Экономика и управление машиностроительным производством» является дисциплиной базовой части Блока 1 «Дисциплины (модули)» учебного плана по направлению подготовки **15.03.01 Машиностроение**.

Компетенции, формируемые в процессе изучения дисциплины:

общекультурные

- способностью использовать основы экономических знаний в различных сферах деятельности (ОК-3);
- способностью использовать основы правовых знаний в различных сферах деятельности (ОК-4).

Результат изучения дисциплины:

Знать:

- основные аспекты развития отрасли, организации (предприятия) как хозяйствующих субъектов в рыночной экономике;
- состав материальных, трудовых и финансовых ресурсов организации, показатели их эффективного использования, вопросы экономии ресурсов, энергосберегающие технологии;
- механизмы ценообразования, формы оплаты труда; механизм формирования затрат на производство;
- основные показатели деятельности организации (предприятия);
- методы анализа финансово-хозяйственной деятельности предприятия и способы повышения прибыли и рентабельности производства;
- методы оценки инвестиционных проектов, направленных на развитие и повышение эффективности деятельности предприятий;

Уметь:

- рассчитывать по принятой методологии основные технико-экономические показатели деятельности организации;
- анализировать полученные результаты; разрабатывать рекомендации по повышению эффективности использования ресурсов предприятия, организации;
- составлять оптимальный прогноз себестоимости;
- анализировать экономические проблемы и процессы;
- определять вид и организационную форму предприятия;
- проводить оценку основных экономических показателей деятельности предприятия;

Владеть:

- современной вычислительной техникой и информационными технологиями для решения поставленных аналитических и исследовательских задач.
- навыками расчёта экономических и социально-экономических показателей, характеризующих деятельность организаций;
- навыками экономического обоснования управленческих решений с учётом принципов рационального и эффективного осуществления предпринимательской деятельности.

СОДЕРЖАНИЕ

1 Цели освоения дисциплины	5
2 Перечень планируемых результатов обучения по дисциплине	5
3 Место дисциплины в структуре образовательной программы	7
4 Объём дисциплины в зачетных единицах с указанием количества академических часов, выделенных на контактную работу обучающихся с преподавателем и на самостоятельную работу обучающихся	7
5 Содержание дисциплины, структурированное по темам с указанием отведенного на них количества академических часов и видов учебных занятий	8
6 Образовательные технологии	10
7 Перечень учебно-методического обеспечения для самостоятельной работы обучающихся по дисциплине	10
8 Оценочные материалы для проведения текущей и промежуточной аттестации по дисциплине	12
9 Перечень основной и дополнительной учебной литературы, необходимой для освоения дисциплины	15
10 Перечень ресурсов информационно-телекоммуникационной сети «Интернет», необходимых для освоения дисциплины	16
11 Методические указания для обучающихся по освоению дисциплины	17
12 Перечень информационных технологий, используемых при осуществлении образовательного процесса по дисциплине, включая перечень программного обеспечения и информационно-справочных систем	17
13 Описание материально-технической базы, необходимой для осуществления образовательного процесса по дисциплине	17

1 ЦЕЛИ ОСВОЕНИЯ ДИСЦИПЛИНЫ

В рамках учебной дисциплины осуществляется подготовка студентов к следующим видам профессиональной деятельности:

производственно-технологическая

Целью освоения учебной дисциплины «Экономика и управление машиностроительным производством» является формирование у студентов теоретических знаний и практических навыков в области экономики и управления машиностроительным производством.

Изучение данной дисциплины способствует расширению и углублению базовых знаний и навыков для успешной профессиональной деятельности и для продолжения обучения в магистратуре.

Для достижения указанной цели необходимо (задачи курса):

- усвоение категорий экономики машиностроительным предприятием;
- ознакомление с основами организации и формами предпринимательской деятельности в России;
- изучение организационно-производственных факторов и особенностей ресурсов, применяемых при производстве продукции (работ, услуг) машиностроения;
- изучение путей наиболее эффективного использования основных элементов производства (предметов, средств труда, рабочей силы);
- ознакомление с законодательными и нормативными актами, регулируемыми взаимоотношения хозяйствующих субъектов в процессе их хозяйственной деятельности;
- развитие навыков работы с законодательными, инструктивными, нормативными актами и специальной литературой по вопросам инвестиционной, инновационной и предпринимательской деятельности на предприятии.
- ознакомление с управленческой деятельностью на машиностроительном предприятии в процессе его функционирования.

В ходе освоения дисциплины студент готовится к выполнению следующих профессиональных *задач*:

анализ результатов производственной деятельности, подготовка и ведение технической, технологической и эксплуатационной документации;

2 ПЕРЕЧЕНЬ ПЛАНИРУЕМЫХ РЕЗУЛЬТАТОВ ОБУЧЕНИЯ ПО ДИСЦИПЛИНЕ

Результатом освоения дисциплины «Экономика и управление машиностроительным производством» является формирование у обучающихся следующих компетенций:

Общекультурные:

- способностью использовать основы экономических знаний в различных сферах деятельности (ОК-3);
- способностью использовать основы правовых знаний в различных сферах деятельности (ОК-4).

Компетенция	Код по ФГОС	Результаты обучения	
способностью использовать основы экономических знаний в различных сферах деятельности	ОК-3	<i>знать</i>	<ul style="list-style-type: none">- основные аспекты развития отрасли, организации (предприятия) как хозяйствующих субъектов в рыночной экономике;- состав материальных, трудовых и финансовых ресурсов организации, показатели их эффективного использования, вопросы экономии ресурсов, энергосберегающие технологии;- механизмы ценообразования, формы оплаты труда; механизм формирования затрат на производство;- основные показатели деятельности организации (предприятия)

Компетенция	Код по ФГОС	Результаты обучения	
		<i>уметь</i>	- рассчитывать по принятой методологии основные технико-экономические показатели деятельности организации; - анализировать полученные результаты; разрабатывать рекомендации по повышению эффективности использования ресурсов предприятия, организации; - составлять оптимальный прогноз себестоимости
		<i>владеть</i>	- современной вычислительной техникой и информационными технологиями для решения поставленных аналитических и исследовательских задач
способностью использовать основы правовых знаний в различных сферах деятельности	ОК-4	<i>знать</i>	- методы анализа финансово-хозяйственной деятельности предприятия и способы повышения прибыли и рентабельности производства; - методы оценки инвестиционных проектов, направленных на развитие и повышение эффективности деятельности предприятий
		<i>уметь</i>	- анализировать экономические проблемы и процессы; - определять вид и организационную форму предприятия; - проводить оценку основных экономических показателей деятельности предприятия
		<i>владеть</i>	- навыками расчёта экономических и социально-экономических показателей, характеризующих деятельность организаций; - навыками экономического обоснования управленческих решений с учётом принципов рационального и эффективного осуществления предпринимательской деятельности.

В результате освоения дисциплины «Экономика и управление машиностроительным производством» обучающийся должен:

Знать:	- основные аспекты развития отрасли, организации (предприятия) как хозяйствующих субъектов в рыночной экономике; - состав материальных, трудовых и финансовых ресурсов организации, показатели их эффективного использования, вопросы экономии ресурсов, энергосберегающие технологии; - механизмы ценообразования, формы оплаты труда; механизм формирования затрат на производство; - основные показатели деятельности организации (предприятия); - методы анализа финансово-хозяйственной деятельности предприятия и способы повышения прибыли и рентабельности производства; - методы оценки инвестиционных проектов, направленных на развитие и повышение эффективности деятельности предприятий;
Уметь:	- рассчитывать по принятой методологии основные технико-экономические показатели деятельности организации; - анализировать полученные результаты; разрабатывать рекомендации по повышению эффективности использования ресурсов предприятия, организации; - составлять оптимальный прогноз себестоимости; - анализировать экономические проблемы и процессы; - определять вид и организационную форму предприятия; - проводить оценку основных экономических показателей деятельности предприятия;
Владеть:	- современной вычислительной техникой и информационными технологиями для решения поставленных аналитических и исследовательских задач. - навыками расчёта экономических и социально-экономических показателей, характеризующих деятельность организаций; - навыками экономического обоснования управленческих решений с учётом принципов рационального и эффективного осуществления предпринимательской деятельности.

3 МЕСТО ДИСЦИПЛИНЫ В СТРУКТУРЕ

ОБРАЗОВАТЕЛЬНОЙ ПРОГРАММЫ

Дисциплина «Экономика и управление машиностроительным производством» является дисциплиной базовой части Блока 1 учебного плана по направлению подготовки **15.03.01 Машиностроение**. Направленность **Производство и реновация машин и оборудования**

4 ОБЪЕМ ДИСЦИПЛИНЫ В ЗАЧЕТНЫХ ЕДИНИЦАХ С УКАЗАНИЕМ КОЛИЧЕСТВА АКАДЕМИЧЕСКИХ ЧАСОВ, ВЫДЕЛЕННЫХ НА КОНТАКТНУЮ РАБОТУ ОБУЧАЮЩИХСЯ С ПРЕПОДАВАТЕЛЕМ (ПО ВИДАМ УЧЕБНЫХ ЗАНЯТИЙ) И НА САМОСТОЯТЕЛЬНУЮ РАБОТУ

кол-во з.е.	Трудоемкость дисциплины							контрольные, расчетно- графические работы, ре- фераты	курсовые работы (проек- ты)
	часы								
	общая	лекции	практ. зан.	Лабор..	СР	за- чет	экз.		
<i>очная форма обучения</i>									
4	144	32	16		96	+		+	
<i>заочная форма обучения</i>									
4	144	8	4		128	4		+	

5 СОДЕРЖАНИЕ ДИСЦИПЛИНЫ, СТРУКТУРИРОВАННОЕ ПО ТЕМАМ (РАЗДЕЛАМ) С УКАЗАНИЕМ ОТВЕДЕННОГО НА НИХ КОЛИЧЕСТВА АКАДЕМИЧЕСКИХ ЧАСОВ И ВИДОВ УЧЕБНЫХ ЗАНЯТИЙ

5.1 Тематический план изучения дисциплины

Для студентов очной формы обучения:

№	Тема, раздел	Контактная работа обучаю- щихся с преподавателем			Само- стоя- тельная работа	Форми- руемые компе- тенции	Наименование оценочного средства
		лекции	практич. занятия и др. формы	лабо- рат. занят.			
1	Организация (предприя- тие) как субъект хозяй- ствования	4	2		10	ОК-3	Доклад с пре- зентацией. Практико- ориентиро- ванное зада- ние
2	Ресурсы организации (предприятия): основной и оборотный капитал, тру- довые ресурсы и показа- тели эффективности их использования.	8	4		20	ОК-3	Доклад с пре- зентацией. Практико- ориентиро- ванное зада- ние
3	Формирование себестои- мости, финансовые ре- зультаты, рентабельность, ценообразование, налого- обложение на предприя- тии	8	4		20	ОК-3, ОК-4	Доклад с пре- зентацией. Практико- ориентиро- ванное зада- ние
4	Производственный про- цесс, производственная	6	2		15	ОК-4	Тест, Практи- ко-

№	Тема, раздел	Контактная работа обучающихся с преподавателем			Самостоятельная работа	Формируемые компетенции	Наименование оценочного средства
		лекции	практич. занятия и др. формы	лаборат. занят.			
	структура, организация и планирование деятельности организации (предприятия)						ориентированное задание
5	Инвестиционная, инновационная и аналитическая деятельность организации (предприятия).	6	4		22	ОК-3	Тест, практико-ориентированное задание
6	Подготовка и защита контрольной работы				9	ОК-3	Контрольная работа
	ИТОГО	32	16		96		зачет (тест, практико-ориентированное задание)

Для студентов заочной формы обучения:

№	Тема, раздел	Контактная работа обучающихся с преподавателем			Самостоятельная работа	Формируемые компетенции	Наименование оценочного средства
		лекции	практич. занятия и др. формы	лаборат. занят.			
1	Организация (предприятие) как субъект хозяйствования	1			20	ОК-3	Тест. Практико-ориентированное задание
2	Ресурсы организации (предприятия): основной и оборотный капитал, трудовые ресурсы и показатели эффективности их использования.	2	1		25	ОК-3	Доклад с презентацией. Практико-ориентированное задание
3	Формирование себестоимости, финансовые результаты, рентабельность, ценообразование, налогообложение на предприятии	2	1		25	ОК-3, ОК-4	Доклад с презентацией. Практико-ориентированное задание
4	Производственный процесс, производственная структура, организация и планирование деятельности организации (предприятия)	2	1		18	ОК-4	Тест, Практико-ориентированное задание
5	Инвестиционная, инновационная и аналитическая деятельность организации (предприятия).	1	1		30	ОК-3	Тест, практико-ориентированное задание
6	Подготовка и защита				10	ОК-3	Контрольная

№	Тема, раздел	Контактная работа обучающихся с преподавателем			Самостоятельная работа	Формируемые компетенции	Наименование оценочного средства
		лекции	практич. занятия и др. формы	лаборат. занят.			
	контрольной работы						работа
7	Подготовка к зачету				4	ОК-3; ОК-4	зачет (тест, практико-ориентированное задание)
	итого	8	4		132		

5.2 Содержание учебной дисциплины

Тема 1. Организация (предприятие) как субъект хозяйствования

Предприятие – основное звено машиностроения. Условия создания и функционирования предприятия. Классификация предприятий по формам собственности, размерам и организационно-правовым формам. Объединения предприятий. Организационные формы разделения труда в отрасли: концентрация, специализация, диверсификация, кооперирование и комбинирование производства. Производственная программа предприятия.

Тема 2. Ресурсы организации (предприятия): основной и оборотный капитал, трудовые ресурсы и показатели эффективности их использования.

Понятие основных фондов. Классификация основных фондов. Состав и структура основных фондов. Методы стоимостной оценки основных фондов. Износ основных фондов. Амортизация основных фондов, её назначение и использование. Показатели использования основных фондов. Пути улучшения использования основных фондов.

Понятие оборотных средств. Состав и структура оборотных средств. Показатели использования оборотных средств. Нормирование оборотных средств. Роль нормирования оборотных средств в рыночных условиях. Материалоемкость, показатели материалоемкости. Удельная материалоемкость. Пути снижения материалоемкости.

Персонал предприятия. Состав и структура персонала. Определение потребности предприятия в различных категориях промышленно-производственного персонала. Понятие производительности труда. Показатели производительности труда. Планирование производительности труда на предприятии. Факторы и резервы роста производительности труда. Сущность и основные принципы заработной платы. Формы и системы оплаты труда. Планирование заработной платы. Современные формы экономического стимулирования работников предприятия.

Тема 3. Формирование себестоимости, финансовые результаты, рентабельность, ценообразование, налогообложение на предприятии.

Экономическая категория издержек производства. Понятие себестоимости продукции, её состав и структура. Классификация затрат, включаемых в себестоимость. Экономические элементы. Прямые и косвенные затраты. Условно-постоянные и условно - переменные затраты. Виды себестоимости. Смета затрат. Калькуляция себестоимости. Затраты на 1 руб. товарной продукции. Планирование себестоимости. Определение издержек производства. Прибыль как экономическая категория. Виды прибыли. Рентабельность, показатели рентабельности. Финансы предприятия. Формирование финансовых результатов деятельности предприятия. Финансовое обеспечение деятельности. Сущность и категория финансового состояния предприятия. Показатели, характеризующие финансовое состояние предприятия, методика их расчета.

Тема 4. Производственный процесс, производственная структура, организация и планирование деятельности организации (предприятия).

Понятие производственного процесса, его сущность. Виды производственных структур. Организация и планирование производственно-хозяйственной деятельности предприятия.

Тема 5. Инвестиционная, инновационная и аналитическая деятельность организации (предприятия).

Экономическая сущность инвестиций. Виды инвестиций. Классификация инвестиций в реальные активы. Инвестиционный проект: понятие, содержание, участники, жизненный цикл. ТЭО проекта, его назначение, разделы. Эффективность инвестиционных проектов, принципы ее оценки. Показатели оценки коммерческой эффективности инвестиционных проектов. Виды инноваций. Инновационный проект: понятие, содержание, жизненный цикл. Методы анализа деятельности предприятия.

6 ОБРАЗОВАТЕЛЬНЫЕ ТЕХНОЛОГИИ

Освоение дисциплины предусматривает следующие технологии обучения: репродуктивные (информационные лекции, работа с книгой, тесты и т.д.); активные (работа с информационными ресурсами, доклады с презентацией, практико-ориентированные задания, и проч.);

7 ПЕРЕЧЕНЬ УЧЕБНО-МЕТОДИЧЕСКОГО ОБЕСПЕЧЕНИЯ ДЛЯ САМОСТОЯТЕЛЬНОЙ РАБОТЫ ОБУЧАЮЩИХСЯ ПО ДИСЦИПЛИНЕ

Обоснование затрат времени на самостоятельную работу обучающихся (СРО)

Суммарный объем часов на СРО *очной формы обучения* составляет 96 часа.

№ п/п	Виды самостоятельной работы	Единица измерения	Норма времени, час	Расчетная трудоемкость СРО по нормам, час.	Принятая трудоемкость СРО, час.
Самостоятельная работа, обеспечивающая подготовку к аудиторным занятиям					82
1	Повторение материала лекций	1 час	0,1-4,0	0,5 x 32=16	16
2	Самостоятельное изучение тем курса	1 тема	1,0-8,0	4 x 5=20	20
3	Подготовка к практическим (семинарским) занятиям	1 занятие	0,3-2,0	2 x 1= 16	16
4	Подготовка доклада с презентацией	1 доклад	1,0-25,0	10 x 3=30	30
Другие виды самостоятельной работы					14
5	Выполнение самостоятельного письменного домашнего задания (практико-ориентированного задания)	1 тема	0,3-2,0	1 x 5=5	5
6	Подготовка контрольной работы	1 работа	1,0-10,0	5 x 1=5	5
7	Подготовка к зачету	1 зачет	4	4 x 1=4	4
	Итого:				96

Суммарный объем часов на СРО заочной формы обучения составляет 132 часов.

№ п/п	Виды самостоятельной работы	Единица измерения	Норма времени, час	Расчетная трудоемкость СРО по нормам, час.	Принятая трудоемкость СРО, час.
Самостоятельная работа, обеспечивающая подготовку к аудиторным занятиям					111
1	Повторение материала лекций	1 час	0,1-4,0	4 x 8=32	32
2	Самостоятельное изучение тем курса	1 тема	1,0-8,0	6 x 5=30	30
3	Подготовка к практическим (семинарским) занятиям	1 занятие	0,3-2,0	2 x 2=4	4
4	Подготовка доклада с презентацией	1 доклад	1,0-25,0	15 x 3=45	45
Другие виды самостоятельной работы					21
5	Выполнение самостоятельного письменного домашнего задания (практико-ориентированного задания)	1 тема	0,1-1,0	1,4 x 5=7	7
6	Подготовка контрольной работы	1 работа	1,0-10,0	10 x 1=10	10
7	Подготовка к зачету	1 зачет	4		4
	Итого:				132

Форма контроля самостоятельной работы студентов: проверка на практическом (семинарском) занятии, защита контрольной работы, зачет (тест, практико-ориентированное задание).

8 ОЦЕНОЧНЫЕ МАТЕРИАЛЫ ДЛЯ ПРОВЕДЕНИЯ ТЕКУЩЕГО КОНТРОЛЯ И ПРОМЕЖУТОЧНОЙ АТТЕСТАЦИИ ОБУЧАЮЩИХСЯ ПО ДИСЦИПЛИНЕ

Оценка результатов обучения осуществляется в ходе текущего и промежуточного контроля формирования заявленных компетенций на этапе освоения данной дисциплины.

Текущий контроль знаний, умений, владений как результат формирования компетенций осуществляется в ходе аудиторных занятий, проводимых по расписанию.

Формы такого контроля (оценочные средства): доклад с презентацией, практико-ориентированное задание.

№ п/п	Раздел, тема	Шифр компетенции	Конкретизированные результаты обучения	Оценочные средства
1	Организация (предприятие) как субъект хозяйствования	ОК-4	<i>Знать</i> :- основные аспекты развития отрасли, организации (предприятия) как хозяйствующих субъектов в рыночной экономике; <i>Уметь</i> :- рассчитывать по принятой методологии основные технико-экономические показатели деятельности организации; <i>Владеть</i> :- современной вычислительной техникой и информационными технологиями для решения поставленных аналитических и исследовательских задач.	Тест. Практико-ориентированное задание
2	Ресурсы организации (предприя-	ОК-4	<i>Знать</i> :- состав материальных, трудовых и финансовых ресурсов организации, показатели	Доклад с презента-

	тия): основной и оборотный капитал, трудовые ресурсы и показатели эффективности их использования.		их эффективного использования, вопросы экономии ресурсов, энергосберегающие технологии; <i>Уметь</i> :- анализировать полученные результаты; разрабатывать рекомендации по повышению эффективности использования ресурсов предприятия, организации; - составлять оптимальный прогноз себестоимости; <i>Владеть</i> :- навыками расчёта экономических и социально-экономических показателей, характеризующих деятельность организаций;	цией. Практико-ориентированное задание
3	Формирование себестоимости, финансовые результаты, рентабельность, ценообразование, налогообложение на предприятии	ОК-4	<i>Знать</i> :- механизмы ценообразования, формы оплаты труда; механизм формирования затрат на производство; - основные показатели деятельности организации (предприятия); <i>Уметь</i> :- составлять оптимальный прогноз себестоимости; - анализировать экономические проблемы и процессы; <i>Владеть</i> :навыками экономического обоснования управленческих решений с учётом принципов рационального и эффективного осуществления предпринимательской деятельности.	Доклад с презентацией. Практико-ориентированное задание
4	Производственный процесс, производственная структура, организация и планирование деятельности организации (предприятия)	ОК-4	<i>Знать</i> :- основные показатели деятельности организации (предприятия); - методы анализа финансово-хозяйственной деятельности предприятия и способы повышения прибыли и рентабельности производства; <i>Уметь</i> :- составлять оптимальный прогноз себестоимости; - анализировать экономические проблемы и процессы; -определять вид и организационную форму предприятия; <i>Владеть</i> :- современной вычислительной техникой и информационными технологиями для решения поставленных аналитических и исследовательских задач.	Тест, Практико-ориентированное задание
5	Инвестиционная, инновационная и аналитическая деятельность организации (предприятия).	ОК-4	<i>Знать</i> : методы оценки инвестиционных проектов, направленных на развитие и повышение эффективности деятельности предприятий; <i>Уметь</i> :- проводить оценку основных экономических показателей деятельности предприятия; <i>Владеть</i> :- навыками расчёта экономических и социально-экономических показателей, характеризующих деятельность организаций;	Тест, практико-ориентированное задание

Методическое обеспечение текущего контроля

Наименование оценочного средства	Характеристика оценочного средства	Методика применения оценочного средства	Наполнение оценочного средства	Составляющая компетенции, подлежащая оцениванию
Доклад с презентацией (очная, заочная форма обучения)	Продукт самостоятельной работы студента, представляющий собой публичное выступление с презентацией по представлению полученных результатов решения определенной учебно-практической, учебно-исследовательской и научной темы.	Предлагаются темы докладов по темам 1,2, 3.	КОС-темы докладов	Оценивание знаний, умений и владений студентов
Практико-ориентированное задание	Задание для оценки умений и навыков обучающегося, в котором обучающиеся предлагают решить реальную профессионально-ориентированную ситуацию	Для студентов очной и заочной формы обучения задания предлагаются по темам 1,2,3,4, 5	КОС-комплект заданий	Оценивание знаний, умений и владений студентов
Тест (очная и заочная форма обучения)	Система стандартизированных заданий, позволяющая автоматизировать процедуру измерения уровня знаний обучающегося.	Предлагаются тестовые задания по темам 1,4,5.	КОС - тестовые задания.	Оценивание уровня знаний студентов

Примечание. КОС- комплект оценочных средств.

Для осуществления текущего контроля знаний, умений, владений обучающихся используется комплект оценочных средств.

Промежуточная аттестация по итогам освоения дисциплины проводится в форме зачета. Зачет включает в себя: тест и практико-ориентированное задание.

Методическое обеспечение промежуточной аттестации

Наименование оценочного средства	Характеристика оценочного средства	Методика применения оценочного средства	Наполнение оценочного средства в КОС	Составляющая компетенции, подлежащая оцениванию
Контрольная работа	Форма контроля для демонстрации обучающимся умений работать с объектами изучения, критическими источниками, справочной и энциклопедической литературой, логично и грамотно излагать собственные умозаключения и выводы, создавать содержательную презентацию выполненной работы	Контрольная работа выполняется по методическим рекомендациям	КОС-перечень тем контрольных работ	Оценивание знаний, умений и владений студентов
Зачет:				
Тест	Система стандартизированных заданий, позволяющая автоматизировать процедуру измерения уровня знаний обучающегося.	Тест состоит из 20 вопросов.	КОС - тестовые задания.	Оценивание уровня знаний студентов
Практико-	Задание для оценки умений и	Для студентов	КОС-	Оценивание

ориентированное задание	навыков обучающегося, в котором обучающемуся предлагают решить реальную профессионально-ориентированную ситуацию	очной и заочной формы обучения задания предлагаются по темам 1- 5	комплект заданий	знаний, умений и владений студентов
-------------------------	------------------------------------------------------------------------------------------------------------------	-------------------------------------------------------------------	------------------	-------------------------------------

Для осуществления промежуточной аттестации обучающихся используется комплект оценочных средств по дисциплине.

Компетенции	Контролируемые результаты обучения		Оценочные средства текущего контроля	Оценочные средства промежуточной аттестации
ОК-3	знать	<ul style="list-style-type: none"> - основные аспекты развития отрасли, организации (предприятия) как хозяйствующих субъектов в рыночной экономике; - состав материальных, трудовых и финансовых ресурсов организации, показатели их эффективного использования, вопросы экономии ресурсов, энергосберегающие технологии; - механизмы ценообразования, формы оплаты труда; механизм формирования затрат на производство; - основные показатели деятельности организации (предприятия) 	Доклад с презентацией, практико-ориентированное задание, тест	Тест
	уметь	<ul style="list-style-type: none"> - рассчитывать по принятой методологии основные технико-экономические показатели деятельности организации; - анализировать полученные результаты; разрабатывать рекомендации по повышению эффективности использования ресурсов предприятия, организации; - составлять оптимальный прогноз себестоимости; 	Доклад с презентацией, практико-ориентированное задание, тест	Контрольная работа, Практико-ориентированное задание
	владеть	<ul style="list-style-type: none"> - современной вычислительной техникой и информационными технологиями для решения поставленных аналитических и исследовательских задач. 	Доклад с презентацией, практико-ориентированное задание, тест	
ОК-4	знать	<ul style="list-style-type: none"> - методы анализа финансово-хозяйственной деятельности предприятия и способы повышения прибыли и рентабельности производства; - методы оценки инвестиционных проектов, направленных на развитие и повышение эффективности деятельности предприятий; 	Доклад с презентацией, практико-ориентированное задание,	Тест
	уметь	<ul style="list-style-type: none"> - анализировать экономические проблемы и процессы; - определять вид и организационную форму предприятия; - проводить оценку основных экономических показателей деятельности предприятия; 	Доклад с презентацией, практико-ориентированное задание,	Практико-ориентированное задание
	владеть	<ul style="list-style-type: none"> - навыками расчёта экономических и социально-экономических показателей, характеризующих деятельность организаций; - навыками экономического обоснования управленческих решений с учётом принципов 	Доклад с презентацией, практико-ориентированное задание	

		рационального и эффективного осуществления предпринимательской деятельности.	ние,	
--	--	------------------------------------------------------------------------------	------	--

9 ПЕРЕЧЕНЬ ОСНОВНОЙ И ДОПОЛНИТЕЛЬНОЙ УЧЕБНОЙ ЛИТЕРАТУРЫ, НЕОБХОДИМОЙ ДЛЯ ОСВОЕНИЯ ДИСЦИПЛИНЫ

9.1 Основная литература

№ п/п	Наименование	Кол-во экз.
1	Экономика горного предприятия: учебник / под ред. В. Е. Стровского, С. В. Макаровой, В. Г. Жукова. Екатеринбург: Изд-во УГГУ, 2018. 340 с.	90
2	Коршунов В.В. Экономика организации: Учебник и практикум / Коршунов В.В. – М.- Юрайт, 2016, - 408с.	10
3	Савицкая, Г. В. Экономический анализ: учебник / Г. В. Савицкая. - 14-е изд., перераб. и доп. - Москва : ИНФРА-М, 2017. - 649 с.	30
4	Экономика предприятия [Электронный ресурс]: учебное пособие/ Е.М. Белый [и др.].— Электрон. текстовые данные.— М.: Русайнс, 2015.— 172 с.— Режим доступа: http://www.iprbookshop.ru/49005 .— ЭБС «IPRbooks», по паролю;	Эл. ресурс
5	Савчук В.П. Диагностика предприятия. Поддержка управленческих решений [Электронный ресурс]/ Савчук В.П.— Электрон. текстовые данные.— М.: БИНОМ. Лаборатория знаний, 2015.— 175 с.— Режим доступа: http://www.iprbookshop.ru/37036 .— ЭБС «IPRbooks», по паролю;	Эл. ресурс

9.2.Дополнительная литература

№ п/п	Наименование	Кол-во экз.
1	Экономика, организация и управление горными предприятиями цветной металлургии [Текст]: сб. ст. Горного информационно-аналитического бюллетеня / Московский государственный горный университет. N 3, 2004. - 46 с.	41
2	Чернова, М. В. Аудит и анализ при банкротстве: теория и практика: монография / М. В. Чернова. - Москва: ИНФРА-М, 2017. - 207 с.	10
3	Экономические, экологические и социальные проблемы горной промышленности Урала: сборник научных статей / Уральский государственный горный университет; под ред. Н. В. Гревцева, И. А. Коха. - Екатеринбург: УГГУ, 2017. - 155 с.	2
4	Чайников В.В. Экономика предприятия (организации) [Электронный ресурс]: учебное пособие / В. В. Чайников, Д. Г. Лапин. — Электрон. текстовые данные. — М.: Российский новый университет, 2010. — 480 с. — 978-5-89789-051-4. — Режим доступа: http://www.iprbookshop.ru/21343.html	Эл. ресурс
5	Ефимов О. Н. Экономика предприятия [Электронный ресурс]: учебное пособие / О. Н. Ефимов. — Электрон. текстовые данные. — Саратов: Вузовское образование, 2014. — 732 с. — 2227-8397. — Режим доступа: http://www.iprbookshop.ru/23085.html	Эл. ресурс

9.3 Нормативные правовые акты

1. Гражданский кодекс Российской Федерации (часть первая) от 30.11.1994 N 51-ФЗ (ред. от 03.08.2018) (с изм. и доп., вступ. в силу с 01.09.2018);
2. Налоговый кодекс Российской Федерации (часть первая) от 31.07.1998 N 146-ФЗ (ред. от 03.08.2018) (с изм. и доп., вступ. в силу с 03.09.2018);
3. Федеральный закон "О несостоятельности (банкротстве)" от 26.10.2002 N 127-ФЗ (последняя редакция).

10 ПЕРЕЧЕНЬ РЕСУРСОВ ИНФОРМАЦИОННО-ТЕЛЕКОММУНИКАЦИОННОЙ СЕТИ «ИНТЕРНЕТ», НЕОБХОДИМЫХ ДЛЯ ОСВОЕНИЯ ДИСЦИПЛИНЫ

1. Национальный открытый университет «ИНТУИТ» <http://www.intuit.ru/>
2. Федеральный портал Российское образование <http://www.edu.ru/>
3. Федеральный образовательный портал Экономика Социология Менеджмент <http://www.ecsocman.edu.ru>
4. Экономика и управление на предприятиях: научно-образовательный портал <http://eur.ru/>
5. Административно-управленческий портал АУР.RU <http://www.aup.ru/>
6. Горнопромышленный портал России: информационно-аналитический <http://www.miningexpo.ru/news>

11 МЕТОДИЧЕСКИЕ УКАЗАНИЯ ДЛЯ ОБУЧАЮЩИХСЯ ПО ОСВОЕНИЮ ДИСЦИПЛИНЫ

Алгоритм работы студентов для качественного усвоения дисциплины включает в себя следующие действия:

1. Изучение рабочей программы дисциплины, что позволит правильно сориентироваться в системе требований, предъявляемых к студенту со стороны преподавателя.
2. Посещение и конспектирование лекций.
3. Обязательная подготовка к практическим (семинарским), лабораторным занятиям.
4. Изучение основной и дополнительной литературы, нормативных правовых актов, интернет-источников.
5. Выполнение всех видов самостоятельной работы.

12 ПЕРЕЧЕНЬ ИНФОРМАЦИОННЫХ ТЕХНОЛОГИЙ, ИСПОЛЬЗУЕМЫХ ПРИ ОСУЩЕСТВЛЕНИИ ОБРАЗОВАТЕЛЬНОГО ПРОЦЕССА ПО ДИСЦИПЛИНЕ, ВКЛЮЧАЯ ПЕРЕЧЕНЬ ПРОГРАММНОГО ОБЕСПЕЧЕНИЯ И ИНФОРМАЦИОННЫХ СПРАВОЧНЫХ СИСТЕМ

1. Microsoft Windows 8 Professional
2. Microsoft Office Professional 2010
3. Fine Reader 12 Professional

13 ОПИСАНИЕ МАТЕРИАЛЬНО-ТЕХНИЧЕСКОЙ БАЗЫ, НЕОБХОДИМОЙ ДЛЯ ОСУЩЕСТВЛЕНИЯ ОБРАЗОВАТЕЛЬНОГО ПРОЦЕССА ПО ДИСЦИПЛИНЕ

Реализация данной учебной дисциплины осуществляется с использованием материально-технической базы, обеспечивающей проведение всех видов учебных занятий и научно-исследовательской работы обучающихся, предусмотренных программой учебной дисциплины, соответствующей действующим санитарным и противопожарным правилам и нормам, включающей:

специальные помещения, укомплектованные специализированной мебелью, и представляющие собой:

- учебные аудитории для проведения занятий лекционного типа;
- учебные аудитории для проведения занятий семинарского типа;
- учебные аудитории для групповых и индивидуальных консультаций;
- учебные аудитории для текущего контроля и промежуточной аттестации;
- аудитории для самостоятельной работы;
- помещения для хранения и профилактического обслуживания учебного оборудования.



УТВЕРЖДАЮ

Проректор по учебно-методическому комплексу

____ С.А. Упоров

РАБОЧАЯ ПРОГРАММА ДИСЦИПЛИНЫ

Б1.В.03 ТЕХНОЛОГИЯ КОНСТРУКЦИОННЫХ МАТЕРИАЛОВ

Направление подготовки
15.03.01 Машиностроение

Направленность
Производство и реновация машин и оборудования

форма обучения: очная, заочная

год набора: 2022

Автор: к.т.н. Симисинов Д. И., к.т.н. Глинникова Т. П.,
Одобен на заседании кафедры

Эксплуатации горного оборудования

(название кафедры)

Зав. кафедрой

(подпись)

Симисинов Д.И.

(Фамилия И.О.)

Протокол № 3 от 15.11.2021

(Дата)

Рассмотрен методической комиссией
факультета

Горно-механического

(название факультета)

Председатель

(подпись)

Осипов П.А..

(Фамилия И.О.)


Протокол № 3 от 19.11.2021

(Дата)

Екатеринбург
2021

Рабочая программа дисциплины согласована с выпускающей кафедрой эксплуатации горного оборудования

Заведующий кафедрой



подпись

Симисин Д.И.

Аннотация рабочей программы дисциплины

Трудоемкость дисциплины: 6 з.е. 216 часа.

Цель дисциплины: формирование у обучающихся знаний в области технологии конструкционных материалов, умений в выборе методов, способов формообразования деталей и изделий, получения неразъемных соединений, навыков использования полученных знаний в своей профессиональной деятельности.

Место дисциплины в структуре ОПОП: Дисциплина «Технология конструкционных материалов» относится к вариативной части учебного плана по направлению подготовки 15.03.01 «Машиностроение».

Компетенции, формируемые в процессе изучения дисциплины

Профессиональные

- Способен обеспечить качество производительность изготовления деталей машиностроения средней сложности (ПК-1.1)

Результат изучения дисциплины

знать:

- сущность методов получения основных металлических и неметаллических материалов;
- технологические особенности методов формообразования и обработки заготовок для изготовления деталей заданной формы и качества.
- основы технологического обеспечения требуемых свойств материала детали и качества их поверхностных слоев;
- основные сведения о металлорежущих станках, их классификацию. кинематические и геометрические параметры процесса резания.

уметь:

- выбирать режущий инструмент для обработки заданных поверхностей, обеспечивать заданную точность и шероховатость в процессе обработки;
- выбирать режим сварки.
- производить расчет припусков на обработку и технологических размеров заготовки, параметров режима резания и норм времени на выполнение операций; составлять операционные карты;
- выбирать средства технологического оснащения технологического процесса изготовления детали;

владеть:

- методикой измерения обработанных поверхностей разной степени точности
- методикой построения чертежей заготовок деталей машин для различных типов производства
- подготовкой технологических карт.

1 ЦЕЛИ ОСВОЕНИЯ ДИСЦИПЛИНЫ

Целью освоения учебной дисциплины является формирование у обучающихся знаний в области технологии конструкционных материалов, умений в выборе методов, способов формообразования деталей и изделий, получения неразъемных соединений, навыков использования полученных знаний в своей профессиональной деятельности.

Для достижения указанной цели необходимо (задачи курса):

- освоение навыков выбирать конструкционный материал для деталей и изделий, зная физическую сущность явлений, происходящих в материалах при воздействии различных факторов в процессе производства и эксплуатации;
- освоение навыков в выборе оптимальных способов получения заготовки или готового изделия;
- формирование базовых знаний по освоению теории и практики для различных способов обработки материалов, долговечность деталей машин;
- изучение современного арсенала оборудования и инструмента, используемого в современном производстве.

В ходе освоения дисциплины студент готовится к выполнению следующих профессиональных *задач*:

- контроль соблюдения технологической дисциплины при изготовлении изделий;
- организация рабочих мест, их техническое оснащение с размещением технологического оборудования;
- организация метрологического обеспечения технологических процессов, использование типовых методов контроля качества выпускаемой продукции;
- обслуживание технологического оборудования для реализации производственных процессов;
- участие в работах по доводке и освоению технологических процессов в ходе подготовки производства новой продукции;

2 ПЕРЕЧЕНЬ ПЛАНИРУЕМЫХ РЕЗУЛЬТАТОВ ОБУЧЕНИЯ ПО ДИСЦИПЛИНЕ

Результатом освоения дисциплины «Технология конструкционных материалов» » и формируемые у обучающихся компетенции определены в таблице 2.1

Таблица 2.1

Формируемые компетенции и результаты обучения

Код и наименование компетенция	Результаты обучения		Код и наименование индикатора достижения компетенции
1	3		
ПК-1.1 Способен обеспечить качество производительность изготовления деталей машиностроения средней сложности.	<i>знать</i>	сущность методов получения основных металлических и неметаллических материалов; технологические особенности методов формообразования и обработки заготовок для изготовления деталей заданной формы и качества; основы технологического обеспечения требуемых свойств материала детали и качества их поверхностных слоев; основные сведения о металлорежущих станках, их классификацию. Кинематические и геометрические параметры процесса резания.	
	<i>уметь</i>	выбирать режущий инструмент для обработки заданных поверхностей, обеспечивать заданную точность и ше-	

		роховатость в процессе обработки; выбирать режим сварки. производить расчет припусков на обработку и технологических размеров заготовки, параметров режима резания и норм времени на выполнение операций; составлять операционные карты; выбирать средства технологического оснащения технологического процесса изготовления детали.	
	<i>вла- деть</i>	методикой измерения обработанных поверхностей разной степени точности; методикой построения чертежей заготовок деталей машин для различных типов производства; подготовкой технологических карт.	

3 МЕСТО ДИСЦИПЛИНЫ В СТРУКТУРЕ ОБРАЗОВАТЕЛЬНОЙ ПРОГРАММЫ

Дисциплина «Технология конструкционных материалов» является дисциплиной учебного плана, формируемой участниками образовательных отношений, по направлению подготовки **15.03.01 «Машиностроение»**

4 ОБЪЕМ ДИСЦИПЛИНЫ В ЗАЧЕТНЫХ ЕДИНИЦАХ С УКАЗАНИЕМ КОЛИЧЕСТВА АКАДЕМИЧЕСКИХ ЧАСОВ, ВЫДЕЛЕННЫХ НА КОНТАКТНУЮ РАБОТУ ОБУЧАЮЩИХСЯ С ПРЕПОДАВАТЕЛЕМ (ПО ВИДАМ УЧЕБНЫХ ЗАНЯТИЙ) И НА САМОСТОЯТЕЛЬНУЮ РАБОТУ

Трудоемкость дисциплины								контрольные, расчетно-графические работы, рефераты	курсовые работы (проекты)
кол-во з.е.	часы								
	общая	лекции	практ.зан.	лабор.	СР	зачет	экз.		
<i>очная форма обучения</i>									
6	216	48		64	104	+	27	2 контр. раб.	
<i>заочная форма обучения</i>									
6	216	12		10	181	4	9	1 контр. раб.	

5 СОДЕРЖАНИЕ ДИСЦИПЛИНЫ, СТРУКТУРИРОВАННОЕ ПО ТЕМАМ (РАЗДЕЛАМ) С УКАЗАНИЕМ ОТВЕДЕННОГО НА НИХ КОЛИЧЕСТВА АКАДЕМИЧЕСКИХ ЧАСОВ И ВИДОВ УЧЕБНЫХ ЗАНЯТИЙ

5.1 Тематический план изучения дисциплины

Для студентов очной формы обучения:

Общая трудоемкость дисциплины составляет **6** зачетных единиц, **216** часов

№	Тема, раздел	Контактная работа обучающихся с преподавателем			Практическая подготовка	Самостоятельная работа
		лекции	практич. занятия и др. формы	лаборат. занятия.		
1.	Производство черных и цветных металлов	8		8		2

2.	Технология обработки конструкционных материалов резанием	16		16		6
3.	Электрофизическая и электрохимическая обработка	8		8		
	ИТОГО за семестр	32		32		8
4.	Литейное производство	6		12		23
5.	Обработка металлов давлением	6		12		23
6.	Технология сварочного производства	4		8		23
	Подготовка к экзамену					27
	ИТОГО за семестр	16		32		96
	ИТОГО	64		96		104

Для студентов заочной формы обучения:

№	Тема, раздел	Контактная работа обучающихся с преподавателем			Практическая подготовка	Самостоятельная работа
		лекции	практич. занятия и др. формы	лаборат. занят.		
1.	Производство черных и цветных металлов	2				10
2.	Технология обработки конструкционных материалов резанием	2		4	4	36
3.	Электрофизическая и электрохимическая обработка	2				8
	Подготовка к зачету					4
	ИТОГО за семестр	6		4	4	58
4.	Основы литейного производства	3		3	4	38
5.	Обработка металлов давлением	3		3	5	38
	Технология сварочного производства					38
	Подготовка к экзамену					9
	ИТОГО за семестр	6		6	9	123
	ИТОГО	12		10	13	181

5.2 Содержание учебной дисциплины

Тема 1 Производство черных и цветных металлов. Производство чугуна и стали. Производство цветных металлов

Тема 2: Технология обработки конструкционных материалов резанием.

Кинематические и геометрические параметры процесса резания. Инструментальные материалы. Физические основы процесса резания. Методы обработки различных поверхностей заготовок. Методы отделочной обработки заготовок.

Электрохимическая и электрофизическая обработка

Тема 3: Электрохимическая и электрофизическая обработка. Общая характеристика электрофизической и электрохимической обработки. Методы электрофизической и электрохимической обработки.

Тема 4: Основы литейного производства. Общие сведения. Свойства литейных сплавов. Виды литья. Технология изготовления отливок. Разработка чертежа отливки.

Тема 5: Обработка металлов давлением. Физико-механические основы обработки металлов давлением. Прокатное производство Прессование и волочение. Ковка, штамповка Разработка чертежа поковки.

Тема 6: Основы сварочного производства. Общая характеристика сварочного производства. Физические основы получения сварного соединения. Способы сварки.

6. ОБРАЗОВАТЕЛЬНЫЕ ТЕХНОЛОГИИ

Освоение дисциплины предусматривает следующие технологии обучения:

- репродуктивные (информационные лекции, опросы, работа с книгой и т.д.);
- активные (работа с информационными ресурсами, решение задач.);

7. ПЕРЕЧЕНЬ УЧЕБНО-МЕТОДИЧЕСКОГО ОБЕСПЕЧЕНИЯ ДЛЯ САМОСТОЯТЕЛЬНОЙ РАБОТЫ ОБУЧАЮЩИХСЯ ПО ДИСЦИПЛИНЕ

Для организации самостоятельной работы обучающихся по изучению дисциплины «Технология конструкционных материалов» кафедрой подготовлены *Методические указания по организации самостоятельной работы и задания для обучающихся направления 15.03.01 Машиностроение*

Для выполнения контрольной работы студентами кафедрой подготовлены *Методические рекомендации и задания к контрольной работе для студентов направления 15.03.01 Машиностроение*

Форма контроля самостоятельной работы студентов – проверка на практическом занятии, тестирование, контрольные работы; зачет, экзамен.

8 ОЦЕНОЧНЫЕ МАТЕРИАЛЫ ДЛЯ ПРОВЕДЕНИЯ ТЕКУЩЕЙ И ПРОМЕЖУТОЧНОЙ АТТЕСТАЦИИ ОБУЧАЮЩИХСЯ ПО ДИСЦИПЛИНЕ

Оценка результатов обучения осуществляется в ходе текущего и промежуточного контроля формирования заявленных компетенций на этапе освоения данной дисциплины

Текущий контроль знаний, умений, владений как результат формирования компетенций осуществляется в ходе аудиторных занятий, проводимых по расписанию.

Формы такого контроля (оценочные средства): тест, контрольная работа, опрос.

№ п/п	Тема	Конкретизированные результаты обучения	Оценочные средства
1	Производство черных и цветных металлов	<i>Знать:</i> Сущность методов получения основных металлических и неметаллических материалов; <i>Уметь:</i> Ориентироваться в методах производства стали. <i>Владеть:</i> основами реализации технологических процессов	Тест 1,

2	Технология обработки конструкционных материалов резанием.	<p><i>Знать:</i> Физические основы процесса резания. Кинематические и геометрические параметры процесса резания</p> <p><i>Уметь:</i> Выбирать оптимальный режим обработки заготовки с целью получения детали заданной точности и качества. Читать кинематические схемы металлорежущих станков</p> <p><i>Владеть:</i> Знаниями для выбора оптимального режима обработки заготовки с целью получения детали заданной точности и качества</p>	Тест 2,3 Контрольная работа 1.
3	Электрофизическая и электрохимическая обработка	<p><i>Знать:</i> Существующие методы ЭФХО. Основные преимущества и недостатки методов ЭФХО.</p> <p><i>Уметь:</i> Выбирать рациональный метод ЭФХО исходя из заданных эксплуатационных требований к детали</p> <p><i>Владеть:</i> Знаниями для выбора режима обработки при электрофизических методах обработки.</p>	Тест 4
4	Основы литейного производства.	<p><i>Знать:</i> Технологические особенности методов литья для изготовления заготовок заданной формы и качества.</p> <p><i>Уметь:</i> Выбирать рациональный материал и способ литья заготовок, исходя из заданных эксплуатационных требований к детали.</p> <p><i>Владеть:</i> Методикой построения чертежа заготовки и определения припусков</p>	Тест 5 Контрольная работа 2
5	Обработка металлов давлением.	<p><i>Знать:</i> Технологические особенности методов обработки металлов давлением для изготовления деталей заданной формы и качества.</p> <p><i>Уметь:</i> Выбирать рациональный материал и способ литья заготовок, исходя из заданных эксплуатационных требований к детали.</p> <p><i>Владеть:</i> Методикой построения чертежа заготовки и определения припусков.</p>	Тест 6 Контрольная работа 2, опрос
6	Основы сварочного производства	<p><i>Знать:</i> Технологические особенности методов сварки.</p> <p><i>Уметь:</i> Выбирать рациональный материал и способ сварки заготовок, исходя из заданных эксплуатационных требований к детали</p> <p><i>Владеть:</i> Знаниями для разработки технологического процесса ручной дуговой сварки плавящимся электродом.</p>	Тест 6

*- комплекты оценочных средств.

Для осуществления текущего контроля знаний, умений, владений обучающихся используется комплект оценочных средств.

Промежуточная аттестация по итогам освоения дисциплины проводится в форме *зачета и экзамена* - Билет на экзамен / зачет включает в себя: тест, один теоретический вопрос и практико-ориентированное задание.

Для осуществления промежуточной аттестации обучающихся используется комплект оценочных средств по дисциплине.

9.МЕТОДИЧЕСКИЕ УКАЗАНИЯ ДЛЯ ОБУЧАЮЩИХСЯ ПО ОСВОЕНИЮ ДИСЦИПЛИНЫ

Алгоритм работы студентов для качественного усвоения дисциплины включает в себя следующие действия:

1. Изучение рабочей программы дисциплины (модуля), что позволит правильно сориентироваться в системе требований, предъявляемых к студенту со стороны преподавателя.
2. Посещение и конспектирование лекций.
3. Обязательная подготовка к практическим (семинарским), лабораторным занятиям.
4. Изучение основной и дополнительной литературы, нормативных правовых актов, интернет-источников.
5. Выполнение всех видов самостоятельной работы.

10. ПЕРЕЧЕНЬ ОСНОВНОЙ И ДОПОЛНИТЕЛЬНОЙ УЧЕБНОЙ ЛИТЕРАТУРЫ, НЕОБХОДИМОЙ ДЛЯ ОСВОЕНИЯ ДИСЦИПЛИНЫ

10.1 Основная литература

№ п/п	Наименование	Кол- во экз.
1	Технология конструкционных материалов: учебник для машиностроит. спец. вузов / под общ. ред. А. М. Дальского. - 6-е изд., испр. и доп. - Москва : Машиностроение, 2005. - 592 с.	23
2	Технология конструкционных материалов: конспект лекций / Т. П. Глинникова, С. А. Волегов. - Екатеринбург : УГГУ, .2018 -111 с.	99
3	Изучение геометрии режущего инструмента и выбор режима резания: учебное пособие. Ч. 2 / Т. П. Глинникова, С. А. - 2-е изд., стер. - Екатеринбург: УГГУ, 2010. - 72 с.	123
4	Разработка технологии изготовления заготовок [Текст] : учебно-методическое пособие по курсу "Технология конструкционных материалов" для студентов направления бакалавриата 15.03.01 - "Машиностроение" очного и заочного обучения / Д. И. Симисинов. - Екатеринбург: УГГУ, 2018. - 57 с.	13

10.2 Дополнительная литература

№ п/п	Наименование	Кол-во экз.
1	Справочник технолога-машиностроителя: в 2 т. / Под ред. А. М. Дальского, А. Г. Косиловой, Р. К. Мещерякова, А. Г. Сулова. - 5-е изд., испр. - Москва: Машиностроение-1. Т. 2. - Москва: Машиностроение-1, 2003. - 944 с.	34
2	Справочник технолога-машиностроителя: в 2 т. / А. М. Дальский [и др.]; ред. А. М. Дальский [и др.]. - 5-е изд., испр. - Москва: Машиностроение-1. Т. 1. - 2003. - 912 с.	34
3	Тестовые задания по материаловедению и технологии конструкционных материалов: учебное пособие / А. А. Смолькин [и др.]; под ред. А. А. Смолькина. - Москва: Академия, 2011. - 144 с.: рис. - (Высшее профессиональное образование).	8
4	Технология конструкционных материалов: лабораторный практикум по теме "Обработка металлов резанием" для студентов направления бакалавриата: 15.03.01, 15.03.02 и среднего профессионального образования 15.02.01 / Т. П. Глинникова, С. А. Волегов; Уральский государственный горный университет. - Екатеринбург: УГГУ, 2015. - 74 с.	18

11. ПЕРЕЧЕНЬ РЕСУРСОВ ИНФОРМАЦИОННО - ТЕЛЕКОММУНИКАЦИОННОЙ СЕТИ «ИНТЕРНЕТ», НЕОБХОДИМЫХ ДЛЯ ОСВОЕНИЯ ДИСЦИПЛИН

1. <http://mgplm.org/publ/1> Обработка металлов
2. www.Labstend.ru Электронные плакаты и демонстрационный комплекс:

3. <http://www.gepta.ru/> Информационный портал по технологии машиностроения.
4. <http://libgost.ru/> Сайт библиотека ГОСТов и нормативных документов [Электронный ресурс]. – М. : 2011.
5. <http://www.info.instrumentmr.ru/> Сайт библиотека инструментальщика. Техническая информация [Электронный ресурс]. – М. : 2010.
6. <http://www.miramerbeach.com/vestnik-mashinostroeniea-zhumal/html> ОП.
7. Металлорежущие станки <http://elektronik-chel.ru/literature/metallorezhushhie-stanki>
8. <http://studentnik.net/> Электронный ресурс «Курс лекций по процессам формообразования и инструмента»

12. ПЕРЕЧЕНЬ ИНФОРМАЦИОННЫХ ТЕХНОЛОГИЙ, ИСПОЛЬЗУЕМЫХ ПРИ ОСУЩЕСТВЛЕНИИ ОБРАЗОВАТЕЛЬНОГО ПРОЦЕССА ПО ДИСЦИПЛИНЕ, ВКЛЮЧАЯ ПЕРЕЧЕНЬ ПРОГРАММНОГО ОБЕСПЕЧЕНИЯ И ИНФОРМАЦИОННЫХ СПРАВОЧНЫХ СИСТЕМ

Профессиональные пакеты программных средств:

1. Microsoft Windows 8 Professional
2. Microsoft Office Professional 2010
3. Microsoft Windows 8.1 Professional

Информационные справочные системы

ИПС «КонсультантПлюс»
ИПС «Гарант»

Базы данных

Scopus: база данных рефератов и цитирования
<https://www.scopus.com/customer/profile/display.uri>
E-library: электронная научная библиотека: <https://elibrary.ru>

13 ОПИСАНИЕ МАТЕРИАЛЬНО-ТЕХНИЧЕСКОЙ БАЗЫ, НЕОБХОДИМОЙ ДЛЯ ОСУЩЕСТВЛЕНИЯ ОБРАЗОВАТЕЛЬНОГО ПРОЦЕССА ПО ДИСЦИПЛИНЕ

Реализация данной учебной дисциплины осуществляется с использованием материально-технической базы, обеспечивающей проведение всех видов учебных занятий и научно-исследовательской работы обучающихся, предусмотренных программой учебной дисциплины, соответствующей действующим санитарным и противопожарным правилам и нормам, включающей:

специальные помещения, укомплектованные специализированной мебелью, и представляющие собой:

- учебные аудитории для проведения занятий лекционного типа;
- учебные аудитории для проведения занятий семинарского типа;
- лаборатории механической обработки
- учебные аудитории для групповых и индивидуальных консультаций;
- учебные аудитории для текущего контроля и промежуточной аттестации;
- аудитории для самостоятельной работы;
- помещения для хранения и профилактического обслуживания учебного оборудования.

МИНОБРНАУКИ РОССИИ

ФГБОУ ВО «Уральский государственный горный университет»



УТВЕРЖДАЮ
Проректор по учебно-методическому
комплексу
С.А.Упоров

РАБОЧАЯ ПРОГРАММА ДИСЦИПЛИНЫ

Б1.В.06 ЭКСПЛУАТАЦИЯ КАРЬЕРНОГО ОБОРУДОВАНИЯ

специальность -
21.05.04 Горное дело

специализация
Открытые горные работы

форма обучения: очная, заочная

год начала подготовки: 2022

Автор: Горшков Э.В., к.т.н., с.н.с.

Одобрена на заседании кафедры

Эксплуатации горного оборудования

(название кафедры)

Зав.кафедрой


(подпись)

Симисинов Д.И..

(Фамилия И.О.)

Протокол № 2 от 20.10.2021

(Дата)

Рассмотрена методической комиссией
факультета

Горно-механического

(название факультета)

Председатель


(подпись)

Осипов П.А.

(Фамилия И.О.)

Протокол № 3 от 19.11.2021

(Дата)

Екатеринбург

2022

Рабочая программа дисциплины Эксплуатация карьерного оборудования согласована с выпускающей кафедрой Разработки месторождений открытым способом

Заведующий кафедрой

_____ *подпись*

Лель Ю.И.
И.О. Фамилия

Аннотация рабочей программы дисциплины

Трудоемкость дисциплины: 3 з. е., 108 часов.

Цель дисциплины: получение студентами знаний, позволяющих использовать карьерное оборудования с наибольшей экономической эффективностью, изучение закономерностей разрушения деталей машин (изнашивание и поломки) и меры уменьшающие, скорость износа, а также мероприятия снижающие количество поломок.

Место дисциплины в структуре ОПОП: «Эксплуатация карьерного оборудования» является дисциплиной части учебного плана, формируемой участниками образовательных отношений, по направлению подготовки **21.05.04 Горное дело**

Компетенции, формируемые в процессе изучения дисциплины профессиональные

- способен демонстрировать знания и понимание фундаментальных наук, а также знания в междисциплинарных областях, позволяющих решать современные прикладные инженерные задачи (ПК-1).

Результат изучения дисциплины

Знать:

- технологию разработки месторождений открытым способом и вопросы механизации открытых горных работ;
- знать закономерности изнашивания деталей машин, причины возникновения вязкого, хрупкого излома и усталостного разрушения-.

Уметь:

- разрабатывать и реализовывать мероприятия по совершенствованию и повышению технического уровня горного производства;
- использовать диагностические средства для оценки технического состояния технологического оборудования в процессе эксплуатации.

Владеть:

- навыками самостоятельного овладения новыми знаниями, используя современные образовательные технологии, активные методы обучения;
- - методикой разработки графика ППР, определения трудоемкости ремонтных работ и штатов ремонтного персонала.

ЦЕЛИ ОСВОЕНИЯ ДИСЦИПЛИНЫ

Целью освоения учебной дисциплины «Эксплуатация карьерного оборудования» является получение студентами знаний, позволяющих использовать карьерное оборудование с наибольшей экономической эффективностью, изучение закономерностей разрушения деталей машин и разработка мероприятий, уменьшающих скорость износа и снижающих количество поломок.

Для достижения указанной цели необходимо:

1. изучение студентами основ и технологических особенностей работы карьерного оборудования;
2. изучение закономерностей разрушения деталей машин (изнашивание и поломки) и мер уменьшающих скорость износа;
3. разработка мероприятий снижающих количество поломок.

2 ПЕРЕЧЕНЬ ПЛАНИРУЕМЫХ РЕЗУЛЬТАТОВ ОБУЧЕНИЯ ПО ДИСЦИПЛИНЕ

Результаты освоения дисциплины «Эксплуатация карьерного оборудования» и формируемые у обучающихся компетенции определены в таблице 2.1

Таблица 2.1 Формируемые компетенции и результаты обучения

Код и наименование компетенции	Результаты обучения		Код и наименование индикатора достижения компетенции
1	2		3
ПК-1:1 способен демонстрировать знания и понимание фундаментальных наук, а также знания в междисциплинарных областях, позволяющих решать современные прикладные инженерные задачи	знать	технологии разработки месторождений открытым способом и вопросы механизации открытых горных работ	ПК-1.1.1 выявляет естественную сущность проблем, возникающих в ходе профессиональной деятельности, привлекает для их решения соответствующих физико-математический аппарат;
	уметь	разрабатывать и реализовывать мероприятия по совершенствованию и повышению технического уровня горного производства	
	владеть	навыками самостоятельного овладения новыми знаниями, используя современные образовательные технологии, активные методы обучения.	
	знать	закономерности изнашивания деталей машин, причины возникновения вязкого, хрупкого излома и усталостного разрушения	ПК-1.1.2 использует положения, законы и методы естественных наук при решении профессиональных задач
	уметь	использовать диагностические средства для оценки технического состояния технологического оборудования в процессе эксплуатации:	
	владеть	методикой разработки графика ППР, определения трудоемкости ремонтных работ и штатов ремонтного персонала.	
знать	применяемые на горнодобывающих предприятиях системы и методы ремонта технологического оборудования;	ПК-1.1.3 использует знания в междисциплинарных областях при решении прикладных инженерных задач и эксплуатации	
		...	

	уметь	определять необходимое количество эксплуатационных и расходных материалов ...	технических средств разработки месторождений;
	владеть	правилами технической эксплуатации карьерного оборудования и знать методы его поддержания в исправном техническом состоянии.;	

3 МЕСТО ДИСЦИПЛИНЫ В СТРУКТУРЕ ОБРАЗОВАТЕЛЬНОЙ ПРОГРАММЫ

Дисциплина «Эксплуатация карьерного оборудования» является дисциплиной части учебного плана, формируемой участниками образовательных отношений, по направлению подготовки *21.05.04 Горное дело*.

4 ОБЪЕМ ДИСЦИПЛИНЫ В ЗАЧЕТНЫХ ЕДИНИЦАХ С УКАЗАНИЕМ КОЛИЧЕСТВА АКАДЕМИЧЕСКИХ ЧАСОВ, ВЫДЕЛЕННЫХ НА КОНТАКТНУЮ РАБОТУ ОБУЧАЮЩИХСЯ С ПРЕПОДАВАТЕЛЕМ (ПО ВИДАМ УЧЕБНЫХ ЗАНЯТИЙ) И НА САМОСТОЯТЕЛЬНУЮ РАБОТУ

Трудоемкость дисциплины								контрольные, расчетно-графические работы, рефераты	курсовые работы (проекты)
кол-во з.е.	часы								
	общая	лекции	практ.зан.	лабор.	СР	зачет	экз.		
<i>очная форма обучения</i>									
3	108	16	16		67	9		1-	
<i>заочная форма обучения</i>									
3	108	8	4		87	9		1	

5 СОДЕРЖАНИЕ ДИСЦИПЛИНЫ, СТРУКТУРИРОВАННОЕ ПО ТЕМАМ (РАЗДЕЛАМ) С УКАЗАНИЕМ ОТВЕДЕННОГО НА НИХ КОЛИЧЕСТВА АКАДЕМИЧЕСКИХ ЧАСОВ И ВИДОВ УЧЕБНЫХ ЗАНЯТИЙ

5.1 Тематический план изучения дисциплины

Для студентов очной формы обучения:

№	Тема	Контактная работа обучающихся с преподавателем			Практическая подготовка	Самостоятельная работа
		лекции	практич. занятия/ др. формы	лаборат. работы		
1.	Виды разрушения деталей машин	4				20 Контр. работа

2.	Системы и методы ремонта горных машин	6	8			20
3.	Ремонт и техобслуживание горных машин	6	8			27
4.	Подготовка к зачету					9
	ИТОГО	16	16			76

Для студентов заочной формы обучения:

№ п/п	Тема, раздел	Контактная работа обучающихся с преподавателем			Практическая подготовка	Самостоятельная работа
		лекции	практич. занятия/ др. формы	лаборат. занятия.		
1	Виды разрушения деталей машин	2				20 Контр. работа
2	Системы и методы ремонта горных машин	2	2			20
...	Ремонт и техобслуживание горных машин	4	2			47
3	Подготовка к зачету					9
	ИТОГО	8	4			96

5.2 Содержание учебной дисциплины

Тема 1: Виды разрушения деталей машин

Особенности работы машин в условиях ведения открытых горных работ

Виды износов и меры их предупреждения

Поломки деталей. Их причины и меры их предупреждения.

Тема 2: Системы и методы ремонта горных машин

Системы ремонтов. Методы ремонтов. Работа горного оборудования в условиях низких температур.

Тема 3: Ремонт и техобслуживание горных машин

Организация и ремонт машин. Методы восстановления деталей. Организация технического обслуживания оборудования карьеров. Электромеханическая служба карьеров

6 ОБРАЗОВАТЕЛЬНЫЕ ТЕХНОЛОГИИ

Освоение дисциплины предусматривает репродуктивные (информационные лекции, опросы, работа с книгой и т.д.); активные (доклады, работа с информационными ресурсами, решение задач и проч.).

7 ПЕРЕЧЕНЬ УЧЕБНО-МЕТОДИЧЕСКОГО ОБЕСПЕЧЕНИЯ ДЛЯ САМОСТОЯТЕЛЬНОЙ РАБОТЫ ОБУЧАЮЩИХСЯ ПО ДИСЦИПЛИНЕ

Для организации самостоятельной работы обучающихся кафедрой подготовлены *Методические указания к лабораторным и самостоятельным работам студентов по комплексу дисциплин, связанных с эксплуатацией и ремонтом горного и нефтегазового оборудования для специальности «Открытые горные работы»(ОГР).*

Для выполнения контрольной работы студентами кафедрой подготовлены *Методические рекомендации и задания к контрольной работе для студентов направления 21.05.04 «Горное дело».*

Форма контроля самостоятельной работы студентов – проверка на практическом занятии, защита контрольной работы, зачет.

8 ОЦЕНОЧНЫЕ МАТЕРИАЛЫ ДЛЯ ПРОВЕДЕНИЯ ТЕКУЩЕГО КОНТРОЛЯ И ПРОМЕЖУТОЧНОЙ АТТЕСТАЦИИ ОБУЧАЮЩИХСЯ ПО ДИСЦИПЛИНЕ

Оценка результатов обучения осуществляется в ходе текущего контроля успеваемости и промежуточной аттестации.

Текущий контроль знаний, умений, владений как результат формирования компетенций осуществляется в ходе аудиторных занятий, проводимых по расписанию.

Формы и методы текущего контроля: экспертное наблюдение и оценка результата деятельности обучающегося на учебных занятиях, экспертная оценка выполненных самостоятельных работ, оценка результатов оценочных мероприятий.

Оценочные средства контрольная работа, опрос.

№ п/п	Тема	Конкретизированные результаты обучения	Оценочные средства
1	Виды разрушения деталей машин	<i>Знать:</i> знать меры борьбы с износами пар трения; избирательный перенос и условия его применения <i>Уметь:</i> разрабатывать мероприятия по предотвращению поломок деталей машин; <i>Владеть:</i> методами подготовки и реализации решений, сбора, обработки и анализа информации, навыками технической диагностики	Опрос Контр. работа
2	Системы и методы ремонта горных машин	<i>Знать:</i> применяемые на горнодобывающих предприятиях системы и методы ремонта технологического оборудования <i>Уметь:</i> обосновывать систему, технологию и механизацию горных работ; <i>Владеть:</i> методами планированием ремонта при открытых горных работах;	
3	Ремонт и техобслуживание горных машин	<i>Знать:</i> виды технических обслуживаний карьерного оборудования; - сервис карьерного оборудования; - правила технической эксплуатации парка машин; - методы поддержания карьерного оборудования в исправном состоянии; - ремонтное хозяйство карьеров <i>Уметь:</i> составлять планы эксплуатации парка карьерного оборудования, определять необходимое количество эксплуатационных и расходных материалов. <i>владеть</i> прогрессивными методами ремонта технологического оборудования	Опрос

Промежуточная аттестация по итогам освоения дисциплины проводится в форме зачета- по тестам или билетам.

Для осуществления текущего контроля знаний, умений, владений и промежуточной аттестации обучающихся используется комплект оценочных средств по дисциплине

9 МЕТОДИЧЕСКИЕ УКАЗАНИЯ ДЛЯ ОБУЧАЮЩИХСЯ ПО ОСВОЕНИЮ ДИСЦИПЛИНЫ

Алгоритм работы студентов для качественного усвоения дисциплины включает в себя следующие действия:

1. Изучение рабочей программы дисциплины, что позволит правильно сориентироваться в системе требований, предъявляемых к студенту со стороны преподавателя.
2. Посещение и конспектирование лекций.
3. Обязательная подготовка к практическим занятиям.
4. Изучение основной и дополнительной литературы, нормативных правовых актов, интернет-источников
5. Выполнение всех видов самостоятельной работы.

10 ПЕРЕЧЕНЬ ОСНОВНОЙ И ДОПОЛНИТЕЛЬНОЙ УЧЕБНОЙ ЛИТЕРАТУРЫ, НЕОБХОДИМОЙ ДЛЯ ОСВОЕНИЯ ДИСЦИПЛИНЫ

10.1 Основная литература

№ п/п	Наименование	Кол-во экз.
1	Основы эксплуатации горных машин и оборудования: учебник / Г. А. Боярских; Уральский государственный горный университет - Екатеринбург: УГГУ, 2011. - 407с.	77
2	Надежность и ремонт горных машин: учебное пособие. /Г.А.Боярских, И.Г.Боярских.Уральский государственный горный университет. - 2-е изд., стер. - Екатеринбург: УГГУ, 2003. - 340 с	23
3	Основы эксплуатации и ремонта горных машин: методические указания к лабораторным и практическим работам для студентов специальностей 130403: 130203: 130402: 150700 / В. Т. Дмитриев, Э. В. Горшков Уральский государственный горный университет. -Екатеринбург: УГГУ, 2014. - 85 с.	10
5	Основы эксплуатации и ремонта технологического оборудования [Текст] : учебно-методическое пособие для самостоятельной работы студентов направления бакалавриата 15.03.01 / В. Т. Дмитриев, Э. В. Горшков, В. В. Зубов ; Министерство образования и науки РФ, Уральский государственный горный университет. - 2-е изд., стер. - Екатеринбург: УГГУ, 2016. - 64 с.	19
6	Методические указания к лабораторными самостоятельным работам студентов по комплексу дисциплин, связанных с эксплуатацией и ремонтом горного и нефтегазового оборудования, для студентов специальностей: 130403-«Открытые горные работы»(ОГР), 130203-«Технология и техника разведки МПИ»(ТТР), 130402-«Горные машины и оборудование»(ГМО) специализаций ГМК, ГМН, ГМР,ГМЭГМА.2-е изд.стереотипное.Екатеринбург: Изд-во УГГУ, 2005.85с.	20

10.2 Дополнительная литература

№ п/п	Наименование	Кол-во экз.
1	Солод Г.И., Морозов В.И., Русихин В.Н. Технология машиностроения и ремонт горных машин. – М.: Недра, 1988. – 420 с.с.	34
2	Нефтегазопромысловое оборудование: учебник / В. Н. Ивановский [и др.]. ; ред. В. Н. Ивановский ; Российский государственный университет нефти и газа им. И. М. Губкина. - Москва: ЦентрЛитНефтеГаз, 2006. - 720	21

10.3 Нормативные правовые акты

1. О возмещении трудящимся при несчастных случаях на производстве [Электронный ресурс]: Конвенция № 17 1925. - Режим доступа: ИПС «КонсультантПлюс»
2. Об образовании [Электронный ресурс]: Федеральный закон от 28 дек. 2012 г.№ 273-ФЗ (с доп. и изм.). - Режим доступа: ИПС «КонсультантПлюс».

3. Трудовой кодекс РФ [Электронный ресурс]: Федеральный закон от 30.12.2001 № 197-ФЗ (с доп. и изм.). - Режим доступа: ИПС «КонсультантПлюс».

11 ПЕРЕЧЕНЬ РЕСУРСОВ ИНФОРМАЦИОННО - ТЕЛЕКОММУНИКАЦИОННОЙ СЕТИ «ИНТЕРНЕТ», НЕОБХОДИМЫХ ДЛЯ ОСВОЕНИЯ ДИСЦИПЛИНЫ

Государственная Дума Российской Федерации – <http://www.duma.gov.ru>
Единое окно доступа к образовательным ресурсам - Режим доступа:
<http://window.edu.ru>
Министерство труда и социальной защиты Российской Федерации:
<http://www.rosmintrud.ru>
Президент Российской Федерации – <http://www.president.kremlin.ru>
Правительство Российской Федерации – <http://www.government.gov.ru>
Российский правовой портал – <http://www.rpp.ru>
Деловая пресса - <http://www.businesspress.ru>.

12. ПЕРЕЧЕНЬ ИНФОРМАЦИОННЫХ ТЕХНОЛОГИЙ, ИСПОЛЬЗУЕМЫХ ПРИ ОСУЩЕСТВЛЕНИИ ОБРАЗОВАТЕЛЬНОГО ПРОЦЕССА ПО ДИСЦИПЛИНЕ , ВКЛЮЧАЯ ПЕРЕЧЕНЬ ПРОГРАММНОГО ОБЕСПЕЧЕНИЯ И ИНФОРМАЦИОННЫХ СПРАВОЧНЫХ СИСТЕМ

1. Система APM WinMachine
2. Компас 3D ASCON
3. MathCAD
4. Microsoft Windows 8 Professional
5. Microsoft Office Standard 2013
6. Microsoft SQL Server Standard 2014
7. Microsoft Office Professional 2010
8. Microsoft Office Professional 2013
9. Golden Software Surfer
10. ArcGIS 10.1 for Desktop Advanced Lab Pak
11. Statistica Base
12. «Комплекс Credo для ВУЗов – Майнфрейм технология»
13. Microsoft Windows Server 2012 Standard R2,
14. Microsoft SQL Server Standard 2014
15. Система распознавания текста ABBYY FineReader 12 Professional
16. Инженерное ПО MathWork MATLAB и MathWork Simulink
17. Microsoft Windows 8.1 Professional
18. Microsoft Office Professional 2013

Информационные справочные системы
ИПС «КонсультантПлюс»

Базы данных

Scopus: база данных рефератов и цитирования

<https://www.scopus.com/customer/profile/display.uri>

E-library: электронная научная библиотека: <https://elibrary.ru>

13 ОПИСАНИЕ МАТЕРИАЛЬНО-ТЕХНИЧЕСКОЙ БАЗЫ, НЕОБХОДИМОЙ ДЛЯ ОСУЩЕСТВЛЕНИЯ ОБРАЗОВАТЕЛЬНОГО ПРОЦЕССА ПО ДИСЦИПЛИНЕ

Реализация данной учебной дисциплины осуществляется с использованием материально-технической базы, обеспечивающей проведение всех видов учебных занятий обучающихся, предусмотренных программой учебной дисциплины, соответствующей действующим санитарным и противопожарным правилам и нормам, включающей:

помещения, представляющие собой:

- учебные аудитории для проведения занятий лекционного типа;
- учебные аудитории для проведения занятий семинарского типа:
- лаборатории технической диагностики и ремонта
- учебные аудитории для групповых и индивидуальных консультаций;
- учебные аудитории для текущего контроля и промежуточной аттестации;
- аудитории для самостоятельной работы;
- помещения для хранения и профилактического обслуживания учебного оборудования.

Примерный перечень оценочных средств и их характеристики

Наименование оценочного средства	Краткая характеристика оценочного средства	Представление оценочного средства в комплекте оценочных материалов
текущий контроль		
Защита практической работы	Средство, позволяющее оценить умение и владение обучающегося излагать суть поставленной задачи, самостоятельно применять стандартные методы решения поставленной задачи, проводить анализ полученного результата работы. Рекомендуется для оценки умений и владений студентов	Темы практических работ и требования к их защите
Контрольная работа	Средство проверки умений применять полученные знания для решения задач определенного типа по теме или разделу. Рекомендуется для оценки знаний и умений студентов	Комплект контрольных заданий по вариантам Методические указания по выполнению* работ Образцы выполненных работ
Опрос	Опрос - важнейшее средство развития мышления и речи. Позволяет оценить знания и кругозор студента, умение логически построить ответ, владение монологической речью и иные коммуникативные навыки	Вопросы для проведения опроса.
Тест	Система стандартизированных заданий, позволяющая автоматизировать процедуру измерения уровня знаний и умений обучающегося. Рекомендуется для оценки знаний, умений и владений студентов.	Тестовые задания
Промежуточная аттестация		
Зачет	Средство, позволяющее оценить знания, умения и владения обучающегося по учебной дисциплине. Рекомендуется для оценки знаний, умений и владений студентов.	Комплект теоретических вопросов и практических заданий (билетов) к зачету

* - методические рекомендации по видам работ могут содержаться в общих методических рекомендациях по самостоятельной работе обучающихся.

МИНИСТЕРСТВО НАУКИ И ВЫСШЕГО ОБРАЗОВАНИЯ РОССИЙСКОЙ ФЕДЕРАЦИИ

ФГБОУ ВО «Уральский государственный горный университет»



УТВЕРЖДАЮ

Преподседатель Учено-Методического
Комитета

С.А. Упоров

РАБОЧАЯ ПРОГРАММА ДИСЦИПЛИНЫ

Б1.В.09 ПРОЕКТИРОВАНИЕ ЦЕХОВ И УЧАСТКОВ МАШИНОСТРОИТЕЛЬНОГО ПРОИЗВОДСТВА

Направление подготовки/ специальность
15.03.01 Машиностроение

Направленность (профиль)/ специализация
Производство и реновация машин и оборудования

форма обучения: очная, заочная

Автор: Горшков Э.В., доцент, к.т.н.

Одобрена на заседании кафедры

Эксплуатации горного оборудования

(название кафедры)

Зав.кафедрой

(подпись)

Симисинов Д.И.

(Фамилия И.О.)

Протокол № 2 от 20.10.2021

(Дата)

Рассмотрена методической комиссией
факультета

Горно-механического

(название факультета)

Председатель

(подпись)

Осипов П.А.

(Фамилия И.О.)

Протокол № 3 от 19.11.2021

(Дата)

Екатеринбург

Аннотация рабочей программы дисциплины**Трудоемкость дисциплины:** 4 з.е., 144 часа.

Цель дисциплины: Вооружение учащихся теоретическими знаниями в области проектирования цехов(участков) машиностроительного производства, получение практических навыков при разработке проектов специализированных участков.

Место дисциплины в структуре ООП: Дисциплина является дисциплиной вариативной части учебного плана по направлению подготовки 15.03.01 Машиностроение.

Компетенции, формируемые в процессе изучения дисциплины:

Профессиональные (в производственно-технологической деятельности)

Способностью обеспечивать техническое оснащение рабочих мест с размещением технологического оборудования; умение осваивать вводимое оборудование. (ПК-13).

Способностью участвовать в работах по доводке и освоению технологических процессов в ходе подготовки производства новой продукции, проверять качество монтажа и наладки при испытаниях и сдаче в эксплуатацию новых образцов изделий, узлов и деталей выпускаемой продукции. (ПК-14).

Результат изучения дисциплины:

знать

- основное технологическое оборудование и принципы его работы;
- методику обследования технического и технологического уровня оснащения рабочих мест;
- технологию производства продукции машиностроения;
- организацию рабочих мест, их техническое оснащение с размещением технологического оборудования;

уметь

- устанавливать потребность в технологическом оборудовании и технологической оснастке;
- проводить оценку соответствия разрабатываемых проектов и технической документации стандартам, техническим условиям и другим нормативным документам с предварительным технико-экономическим обоснованием проектных решений.

владеть

- современными методиками проектирования цехов и участков машиностроительного производства;
- разработкой технических заданий на проектирование нестандартного оборудования, средств автоматизации и механизации рабочих мест.

СОДЕРЖАНИЕ

1 Цели освоения дисциплины	4
2 Перечень планируемых результатов обучения по дисциплине	4
3 Место дисциплины в структуре образовательной программы	5
4 Объём дисциплины в зачетных единицах с указанием количества академических часов, выделенных на контактную работу обучающихся с преподавателем и на самостоятельную работу обучающихся	6
5 Содержание дисциплины, структурированное по темам с указанием отведенного на них количества академических часов и видов учебных занятий	6
6 Образовательные технологии	6
7 Перечень учебно-методического обеспечения для самостоятельной работы обучающихся по дисциплине	8
8 Оценочные материалы для проведения текущей и промежуточной аттестации по дисциплине	9
9 Перечень основной и дополнительной учебной литературы, необходимой для освоения дисциплины	14
10 Перечень ресурсов информационно-телекоммуникационной сети «Интернет», необходимых для освоения дисциплины	15
11 Методические указания для обучающихся по освоению дисциплины	16
12 Перечень информационных технологий, используемых при осуществлении образовательного процесса по дисциплине, включая перечень программного обеспечения и информационно-справочных систем	15
13 Описание материально-технической базы, необходимой для осуществления образовательного процесса по дисциплине	15

1 ЦЕЛИ ОСВОЕНИЯ ДИСЦИПЛИНЫ

В рамках учебной дисциплины осуществляется подготовка студентов к производственно-технологической деятельности.

Целью освоения учебной дисциплины является формирование научного и практического представления о проектировании как виде профессиональной деятельности; овладение навыками разработки проектных решений цехов и участков машиностроительного производства.

Для достижения указанной цели необходимо (задачи курса):

- формирование творческого подхода к проектированию;
- овладение студентами умениями и навыками практического решения проектных задач;
- формирование понимания проектирования как области профессиональной деятельности, требующих глубоких теоретических знаний;
- *ознакомление* обучаемых с основами организации машиностроительного производства и разработки технологических процессов изготовления промышленного оборудования;
- *обучение* студентов применению полученных практических и теоретических знаний при выполнении проектов цехов и участков машиностроительного производства.

В ходе освоения дисциплины студент готовится к выполнению следующих профессиональных задач:

- организация рабочих мест, их техническое оснащение с размещением технологического оборудования;
- участие в работах по доводке и освоению технологических процессов в ходе подготовки производства новой продукции;
- монтаж, наладка, испытания и сдача в эксплуатацию новых образцов изделий, узлов и деталей выпускаемой продукции.

2 ПЕРЕЧЕНЬ ПЛАНИРУЕМЫХ РЕЗУЛЬТАТОВ ОБУЧЕНИЯ ПО ДИСЦИПЛИНЕ

Результатом освоения дисциплины является формирование у обучающихся следующих профессиональных компетенций в производственно-технологической деятельности:

- способностью обеспечивать техническое оснащение рабочих мест с размещением технологического оборудования; умение осваивать вводимое оборудование (ПК-13);

-способностью участвовать в работах по доводке и освоению технологических процессов в ходе подготовки производства новой продукции, проверять качество монтажа и наладки при испытаниях и сдаче в эксплуатацию новых образцов изделий, узлов и деталей выпускаемой продукции (ПК-14).

Компетенция	Код по ФГОС	Результаты обучения	
1	2	3	
способностью обеспечивать техническое оснащение рабочих мест с размещением технологического оборудования; умение осваивать вводимое оборудование	ПК-13	<i>знать</i>	основное технологическое оборудование и принципы его работы;
		<i>уметь</i>	устанавливать потребность в технологическом оборудовании и технологической оснастке
		<i>владеть</i>	методикой обследования технического и технологического уровня оснащения рабочих мест;
-способностью участво-	ПК-14	<i>знать</i>	технологии производства продукции машиностро-

вать в работах по доводке и освоению технологических процессов в ходе подготовки производства новой продукции, проверять качество монтажа и наладки при испытаниях и сдаче в эксплуатацию новых образцов изделий, узлов и деталей выпускаемой продукции		ения; организацию рабочих мест, их техническое оснащение с размещением технологического оборудования
	<i>уметь</i>	проводить оценку соответствия разрабатываемых проектов и технической документации стандартам, техническим условиям и другим нормативным документам с предварительным технико-экономическим обоснованием проектных решений
	<i>владеть</i>	современными методиками проектирования цехов и участков машиностроительного производства;

В результате освоения дисциплины обучающийся должен:

Знать:	<ul style="list-style-type: none"> - основное технологическое оборудование и принципы его работы; - технологию производства продукции машиностроения; - организацию рабочих мест, их техническое оснащение с размещением технологического оборудования;
Уметь:	<ul style="list-style-type: none"> - устанавливать потребность в технологическом оборудовании и технологической оснастке; - проводить оценку соответствия разрабатываемых проектов и технической документации стандартам, техническим условиям и другим нормативным документам с предварительным технико-экономическим обоснованием проектных решений
Владеть:	<ul style="list-style-type: none"> методикой обследования технического и технологического уровня оснащения рабочих мест; современными методиками проектирования цехов и участков машиностроительного производства;

3 МЕСТО ДИСЦИПЛИНЫ В СТРУКТУРЕ ОБРАЗОВАТЕЛЬНОЙ ПРОГРАММЫ

Дисциплина является дисциплиной вариативной части учебного плана по направлению подготовки 15.03.01 Машиностроение.

4 ОБЪЕМ ДИСЦИПЛИНЫ В ЗАЧЕТНЫХ ЕДИНИЦАХ С УКАЗАНИЕМ КОЛИЧЕСТВА АКАДЕМИЧЕСКИХ ЧАСОВ, ВЫДЕЛЕННЫХ НА КОНТАКТНУЮ РАБОТУ ОБУЧАЮЩИХСЯ С ПРЕПОДАВАТЕЛЕМ И НА САМОСТОЯТЕЛЬНУЮ РАБОТУ

кол-во з. е.	Трудоемкость дисциплины							контрольные, расчетно- графические работы, ре- фераты	курсовые работы (проекты)
	часы								
	общая	лекции	практ. зан.	лабор.	СР	зачет	экз.		
<i>очная форма обучения</i>									
4	144	24	26		67		27		К.Р
<i>заочная форма обучения</i>									
4	144	18	20		93		13	контрольная работа	К.Р

5 СОДЕРЖАНИЕ ДИСЦИПЛИНЫ, СТРУКТУРИРОВАННОЕ ПО ТЕМАМ С УКАЗАНИЕМ ОТВЕДЕННОГО НА НИХ КОЛИЧЕСТВА АКАДЕМИЧЕСКИХ ЧАСОВ И ВИДОВ УЧЕБНЫХ ЗАНЯТИЙ

5.1 Тематический план изучения дисциплины

Для студентов очной формы обучения:

№	Тема, раздел	Контактная работа обучающихся с преподавателем			Самостоятельная работа	Формируемые компетенции	Наименование оценочного средства
		лекции	практич. занятия и др. формы	лаборат. занят.			
1.	Предпроектное обследование и подготовка исходных данных	6	2		8	ПК-13	Опрос
2.	Определение состава, количества основного технологического оборудования и разработка плана его расположения в цехе (участке)	6	8		11	ПК-14	Опрос
3.	Расчет основных параметров производственного помещения цеха	6	8		10	ПК-13	Опрос
4.	Объемно-планировочные и конструктивные решения зданий машиностроительного предприятия	6	8		10	ПК-13	Опрос
5.	Выполнение курсовой работы				28	ПК-13, ПК-14	Курсовая работа
6.	Подготовка к экзамену				27	ПК-13, ПК-14	Экзамен
	ИТОГО:	24	26		94		Экзамен, курсовая работа

Для студентов заочной формы обучения:

№	Тема, раздел	Контактная работа обучающихся с преподавателем			Самостоятельная работа	Формируемые компетенции	Наименование оценочного средства
		лекции	практич. занятия и др. формы	лаборат. занят.			
1.	Предпроектное обследование и подготовка исходных данных	4	2		20	ПК-13	Опрос
2.	Определение состава, количества основного технологического оборудования и разработка плана его расположения в цехе (участке)	6	8		28	ПК-14	Опрос
3.	Выполнение контрольной работы				4	ПК-14	Контрольная работа
	ИТОГО за семестр	10	10		52		Контрольная работа
4.	Расчет основных параметров производственного помеще-	4	6		8	ПК-13	Опрос

	ния цеха						
5.	Объемно-планировочные и конструктивные решения зданий машиностроительного предприятия	4	4		9	ПК-13	Опрос
6.	Выполнение курсовой работы				28	ПК-13, ПК-14	Курсовая работа
7.	Подготовка к экзамену				9	ПК-13, ПК-14	Экзамен
	ИТОГО за семестр	8	10		54	ПК-13, ПК-14	Экзамен, курсовая работа
	ВСЕГО:	18	20		106		экзамен, курсовая работа

5.2 Содержание учебной дисциплины

Тема 1: Предпроектное обследование и подготовка исходных данных для проектирования.

Цели и задачи проектирования. Состав и содержание проектной документации.

Тема 2: Определение состава, количества основного технологического оборудования и плана его расположения в цехе (участке).

Производственная программа и методы проектирования механического цеха. Режим работы и фонды времени оборудования и рабочих. Станкоемкость и трудоемкость механической обработки. Расчет количества технологического оборудования и его расстановка.

Тема 3: Проектирование производственного помещения цеха.

Состав работающих и расчет их численности. Определение площади производственных участков цеха.

Тема 4: Объемно-планировочные и конструктивные решения зданий машиностроительного предприятия

Компоновочные и планировочные решения площадей цеха. Выбор подъемно-транспортных средств.

6 ОБРАЗОВАТЕЛЬНЫЕ ТЕХНОЛОГИИ

Освоение дисциплины предусматривает следующие технологии обучения:

репродуктивные (информационные лекции, опросы, работа с руководящими и нормативными материалами);

активные (работа с информационными ресурсами, решение практических задач по проектированию специализированных участков машиностроительного производства, подготовка и защита курсовой работы, консультации, самостоятельная работа студентов).

7 ПЕРЕЧЕНЬ УЧЕБНО-МЕТОДИЧЕСКОГО ОБЕСПЕЧЕНИЯ ДЛЯ САМОСТОЯТЕЛЬНОЙ РАБОТЫ ОБУЧАЮЩИХСЯ ПО ДИСЦИПЛИНЕ

Для обеспечения самостоятельной работы обучающихся по дисциплине кафедрой подготовлено:

М. Л. Хазин, С. А. Волегов Методические указания по выполнению самостоятельной работы и специальной части вкр по дисциплинам ремонтно-технологического цикла для студентов специальностей: 150402 - «Горные машины и оборудования» (ГМО), 130203 - «Тех-

нология и техника разведки МПИ» (ТТР), 130403 - «Открытые горные работы» (ОГР). 2-е изд., *стерейотипное*. Екатеринбург: Изд-во УГГУ, 2006. 48 с.

Обоснование затрат времени на самостоятельную работу обучающихся (СРО)

Суммарный объем часов на СРО *очной формы обучения* составляет 94 часа.

№ п/п	Виды самостоятельной работы	Единица измерения	Норма времени, час	Расчетная трудоемкость СРО по нормам, час.	Принятая трудоемкость СРО, час.
Самостоятельная работа, обеспечивающая подготовку к аудиторным занятиям					39
1	Повторение материала лекций	1 занятие	0,1-4,0	1,0 x 12= 12	12
2	Самостоятельное изучение тем курса	1 тема	1,0-8,0	3,0 x 4 = 12	12
3	Ответы на вопросы для самопроверки	1 тема	0,3-0,5	0,5x4=2,0	2
-5	Подготовка к практическим занятиям	1 занятие	0,3-2,0	1,0x13=13	13
Другие виды самостоятельной работы					55
5	Подготовка и написание курсовой работы	1 работа	28	28 x 1 = 28	28
6	Подготовка к экзамену	1 экзамен		27	27
	Итого:				94

Суммарный объем часов на СРО *заочной формы обучения* составляет 106 час.

№ п/п	Виды самостоятельной работы	Единица измерения	Норма времени, час	Расчетная трудоемкость СРО по нормам, час.	Принятая трудоемкость СРО, час.
Самостоятельная работа, обеспечивающая подготовку к аудиторным занятиям в 8 семестре					65
1	Повторение материала лекций	1 час	0,1-4,0	2,0 x 18= 36	36
2	Самостоятельное изучение тем курса	1 тема	1,0-8,0	5,0x4=20	20
3	Подготовка к практическим занятиям	1 занятие	0,3-2,0	1,0 x 9= 9	9
Другие виды самостоятельной работы					41
4	Подготовка и выполнение контрольной работы	1 работа	4	4	4
	Подготовка и написание курсовой работы	1 работа	28	28 x 1 = 28	28
5	Подготовка к экзамену	1 экзамен		9	9
5	Итого:				106

Форма контроля самостоятельной работы студентов – проверка на практическом занятии, защита курсовой работы, контрольная работа для заочной формы обучения, экзамен.

8 ОЦЕНОЧНЫЕ МАТЕРИАЛЫ ДЛЯ ПРОВЕДЕНИЯ ТЕКУЩЕЙ И ПРОМЕЖУТОЧНОЙ АТТЕСТАЦИИ ОБУЧАЮЩИХСЯ ПО ДИСЦИПЛИНЕ

Оценка результатов обучения осуществляется в ходе текущего и промежуточного контроля формирования заявленных компетенций на этапе освоения данной дисциплины.

Текущий контроль знаний, умений, владений как результат формирования компетенций осуществляется в ходе аудиторных занятий, проводимых по расписанию.

Формы такого контроля (оценочные средства): опрос, контрольная работа.

<i>№ п/п</i>	<i>Тема</i>	<i>Шифр компетенции</i>	<i>Конкретизированные результаты обучения</i>	<i>Оценочные средства</i>
1	Предпроектное обследование и подготовка исходных данных	ПК-13	<i>Знать:</i> порядок предпроектного обследования <i>Уметь:</i> подготавливать и анализировать исходные данные <i>Владеть:</i> методикой предпроектного обследования	Опрос
2	Определение состава, количества основного технологического оборудования и разработка плана его расположения в цехе (участке)	ПК-14	<i>Знать:</i> основное технологическое оборудование <i>Уметь:</i> компоновать основное технологическое оборудование <i>Владеть:</i> расчетом оборудования и принципами его размещения	<i>Контрольная работа,</i> Опрос
3	Расчет основных параметров производственного помещения цеха	ПК-13	<i>Знать:</i> требования к параметрам производственного помещения <i>Уметь:</i> рассчитывать основные параметры участка <i>Владеть:</i> методиками расчета основных параметров участка	Опрос
4	Объемно-планировочные и конструктивные решения зданий машиностроительного предприятия	ПК-13	<i>Знать:</i> конструктивные параметры зданий; <i>Уметь:</i> рассчитывать конструктивные параметры зданий <i>Владеть:</i> методиками расчета параметров зданий	<i>Опрос</i>

Методическое обеспечение текущего контроля

<i>Наименование оценочного средства</i>	<i>Характеристика оценочного средства</i>	<i>Методика применения оценочного средства</i>	<i>Наполнение оценочного средства</i>	<i>Составляющая компетенции, подлежащая оцениванию</i>
Опрос	Ответ на вопрос по пройденному материалу.	Опрос выполняется по темам № 1,3,4. Проводится в течение курса освоения дисциплины по изученным темам.	КОС* - вопросы по пройденному материалу курса.	Оценивание уровня знаний
Контрольная работа	Форма контроля для демонстрации обучающимся умений работать с объектами изучения, справочной и нормативно-технической литературой, логично и грамотно излагать собственные умозаключения и выводы.	Контрольная работа выполняется по теме 2. Количество вариантов – 10. Количество заданий - 1	КОС – тематика контрольных работ.	Оценивание уровня знаний

*- комплекты оценочных средств.

Для осуществления текущего контроля знаний, умений и навыков обучающихся используется комплект оценочных средств.

Промежуточная аттестация по итогам освоения дисциплины проводится в форме курсовой работы, экзамена. Билет на экзамен включает в себя 2 теоретических вопроса.

Методическое обеспечение промежуточной аттестации

Наименование оценочного средства	Характеристика оценочного средства	Методика применения оценочного средства	Наполнение оценочного средства в КОС	Составляющая компетенции, подлежащая оцениванию
Курсовая работа	Форма контроля для демонстрации обучающимся умений работать с объектами изучения, справочной и нормативно-технической литературой, логично и грамотно излагать собственные умозаключения и выводы.	Курсовая работа выполняется по рекомендуемым темам.	КОС – тематика курсовых работ.	Оценивание уровня знаний, умений и навыков
Экзамен:				
Теоретический вопрос	Индивидуальная деятельность обучающегося по концентрированному выражению накопленного знания, обеспечивает возможность одновременной работы всем обучающимся за фиксированное время по однотипным заданиям, что позволяет преподавателю оценить всех обучающихся. Средство проверки умений применять полученные знания для решения задач определенного типа по теме или разделу.	Количество вопросов в билете - 2	КОС- Комплект теоретических вопросов	Оценивание уровня знаний

Для осуществления промежуточной аттестации обучающихся используется комплект оценочных средств по дисциплине.

Компетенции	Контролируемые результаты		Оценочные средства текущего контроля	Оценочные средства промежуточного контроля
ПК-13: способностью обеспечивать техническое оснащение рабочих мест с размещением технологического оборудования; умение осваивать вводимое оборудование	знать	- основное технологическое оборудование и принципы его работы; - методику обследования технического и технологического уровня оснащения рабочих мест;	Опрос	Вопрос к экзамену
	уметь	- устанавливать потребность в технологическом оборудовании и технологической оснастке	Опрос	Вопрос к экзамену
	владеть	- разработкой технических заданий на проектирование нестандартного оборудования, средств автоматизации и механизации рабочих мест	Опрос	курсовая работа
ПК-14: способностью участвовать в работах по доводке и осво-	знать	- технологию производства продукции машиностроения; - организацию рабочих мест, их техническое оснащение с размещением тех-	Опрос, контрольная работа	Вопрос к экзамену

нию технологических процессов в ходе подготовки производства новой продукции, проверять качество монтажа и наладки при испытаниях и сдаче в эксплуатацию новых образцов изделий, узлов и деталей выпускаемой продукции.		нологического оборудования		
	<i>уметь</i>	- проводить оценку соответствия разрабатываемых проектов и технической документации стандартам, техническим условиям и другим нормативным документам с предварительным технико-экономическим обоснованием проектных решений	Опрос	Вопрос к экзамену, курсовая работа
	<i>владеть</i>	-современными методиками проектирования цехов и участков машиностроительного производства;	Опрос	

9 ПЕРЕЧЕНЬ ОСНОВНОЙ И ДОПОЛНИТЕЛЬНОЙ УЧЕБНОЙ ЛИТЕРАТУРЫ, НЕОБХОДИМОЙ ДЛЯ ОСВОЕНИЯ ДИСЦИПЛИНЫ

9.1 Основная литература

№ п/п	Наименование	Кол-во экз.
1	Вороненко В.П. Проектирование участков и цехов машиностроительных производств.-М.:ТНТ,2015.-452с.	10
2	Карагодин В.И., Митрохин Н.Н. Ремонт автомобилей и двигателей. – М.: Мастерство; Высш. школа, 2011. – 496с. (раздел VII. основы проектирования автомобильных предприятий).	10
3	Основы эксплуатации горных машин и оборудования: учебник /Г.А. Боярских. – Екатеринбург: Изд-во УГГУ, 2011г. – 407с. (Глава 10. Проектирование предприятий по эксплуатации автотракторного оборудования и самоходных горных машин.)	80
4	Проектирование автоматизированных участков и цехов. Учеб. для машиностроит. спец. вузов / В.П. Вороненко, В.А. Егоров, М.Г. Колосов и др.; под. ред. Ю.М. Соломенцева. – 2 ^е изд., испр. –М.: Высш. шк., 2000 – 272с.	10

9.2 Дополнительная литература

№ п/п	Наименование	Кол-во экз
1	Афанасьев А.И., Братыгин Е.В., Горшков Э.В. Проектирование автотранспортных предприятий: Учеб. пособие. Екатеринбург: Изд-во УГГУ, 2005.- 90с.	15
2	Горшков Э.В., Симисинов Д.И. Проектирование цехов (участков) машиностроительных производств. Учебное пособие по выполнению курсовой, контрольной работы, специальной части ВКРБ и самостоятельной работы студентов специализации подготовки «Производство и реновация машин и оборудования» (МШС) специальности 15.03.01 – «Машиностроение» очного и заочного обучения. Екатеринбург: Изд-во. УГГУ,2015. - 24 с.	20
3	Дмитриев В.Т., Боярских Г.А. Проектирование технологических процессов восстановления деталей и ремонтных баз горных предприятий. Учеб. пособие. 2 ^е изд. стереотипное – Екатеринбург. Изд-во УГГУ. 2001. – 140с.	18

10 ПЕРЕЧЕНЬ РЕСУРСОВ ИНФОРМАЦИОННО - ТЕЛЕКОММУНИКАЦИОННОЙ СЕТИ «ИНТЕРНЕТ», НЕОБХОДИМЫХ ДЛЯ ОСВОЕНИЯ ДИСЦИПЛИНЫ

1. Основы технологии машиностроения <http://osntm.ru/pripuski.html>.
2. <http://www.mashportal.net> | Электронный ресурс, портал «Машиностроение».
3. <http://libgost.ru> | Сайт библиотека ГОСТов и нормативных документов [Электронный ресурс]. - М.: 2011.

11 МЕТОДИЧЕСКИЕ УКАЗАНИЯ ДЛЯ ОБУЧАЮЩИХСЯ ПО ОСВОЕНИЮ ДИСЦИПЛИНЫ

Алгоритм работы студентов для качественного усвоения дисциплины включает в себя следующие действия:

1. Изучение рабочей программы дисциплины, что позволит правильно сориентироваться в системе требований, предъявляемых к студенту со стороны преподавателя.
2. Посещение и конспектирование лекций.
3. Обязательная подготовка к практическим и лабораторным занятиям.
4. Изучение основной и дополнительной литературы.
5. Выполнение всех видов самостоятельной работы.

12. ПЕРЕЧЕНЬ ИНФОРМАЦИОННЫХ ТЕХНОЛОГИЙ, ИСПОЛЬЗУЕМЫХ ПРИ ОСУЩЕСТВЛЕНИИ ОБРАЗОВАТЕЛЬНОГО ПРОЦЕССА ПО ДИСЦИПЛИНЕ, ВКЛЮЧАЯ ПЕРЕЧЕНЬ ПРОГРАММНОГО ОБЕСПЕЧЕНИЯ И ИНФОРМАЦИОННЫХ СПРАВОЧНЫХ СИСТЕМ

1. Microsoft Windows 8.1 Professional
2. Microsoft Office Professional 2013

Информационные справочные системы

1. ИПС «КонсультантПлюс»
2. ИПО «Гарант»

Базы данных

1. Scopus: база данных рефератов и цитирования
<https://www.scopus.com/customer/profile/display.uri>
2. E-library: электронная научная библиотека: <https://elibrary.ru>

13 ОПИСАНИЕ МАТЕРИАЛЬНО-ТЕХНИЧЕСКОЙ БАЗЫ, НЕОБХОДИМОЙ ДЛЯ ОСУЩЕСТВЛЕНИЯ ОБРАЗОВАТЕЛЬНОГО ПРОЦЕССА ПО ДИСЦИПЛИНЕ

Реализация данной учебной дисциплины осуществляется с использованием материально-технической базы, обеспечивающей проведение всех видов учебных занятий и научно-исследовательской работы обучающихся, предусмотренных программой учебной дисциплины, соответствующей действующим санитарным и противопожарным правилам и нормам, включающей:

специальные помещения, укомплектованные специализированной мебелью, и представляющие собой:

- учебные аудитории для проведения занятий лекционного типа;
- лаборатории;
- учебные аудитории для групповых и индивидуальных консультаций;
- учебные аудитории для текущего контроля и промежуточной аттестации;
- аудитории для самостоятельной работы;
- помещения для хранения и профилактического обслуживания учебного оборудования.

МИНОБРНАУКИ РОССИИ

ФГБОУ ВО «Уральский государственный горный университет»



С.А. УПОРОВ
Проректор по учебно-методическому
комплексу

РАБОЧАЯ ПРОГРАММА ДИСЦИПЛИНЫ

Б1.В.ДВ.01.01.04 ОБОРУДОВАНИЕ, ИНСТРУМЕНТЫ И ПРИСПОСОБЛЕНИЯ МАШИНОСТРОИТЕЛЬНЫХ ПРОИЗВОДСТВ

Направление подготовки
15.03.01 «Машиностроение»

специализация

Производство и реновация машин и оборудования

форма обучения: очная, заочная

год набора: 2022

Автор: Волегов С. А. к.т.н.

Одобен на заседании кафедры

Эксплуатации горного оборудования

(название кафедры)

Зав. кафедрой

(подпись)

Симисинов Д.И.

(Фамилия И.О.)

Протокол № 3 от 15.11.2021

(Дата)

Рассмотрен методической комиссией
факультета

Горно-механического

(название факультета)

Зав. кафедрой

(подпись)

Осипов П.А.

(Фамилия И.О.)

Протокол № 3 от 19.11.2021

(Дата)

Екатеринбург
2021

Аннотация рабочей программы дисциплины

Трудоемкость дисциплины: 6 з.е. 216 час.

Цель дисциплины: формирование научного и практического знания общих принципов проектирования приспособлений различных видов и назначений, современные тенденции развития технологической оснастки и методы её проектирования. Знание технологического оборудования машиностроительного производства (металлорежущих и наплавочных станков, станков с ЧПУ, промышленных роботов и т. д.);

Место дисциплины в структуре ОПОП: Дисциплина «Оборудование, инструменты и приспособления машиностроительных производств» является дисциплиной вариативной Блока 1 учебного плана по направлению подготовки **15.03.01 «Машиностроение»** дисциплины по выбору.

Компетенции, формируемые в процессе изучения дисциплины— профессиональные

Способен обеспечить качество производительность изготовления деталей машиностроения средней сложности (**ПК-1.1**).

Результат изучения дисциплины:

Знать:

- методику точностных и силовых расчетов при проектировании технологической оснастки,
- основные типы металлорежущих станков,
- номенклатуру и принципы работы технологического оборудования,
- конструкции используемых приспособлений в зависимости от принятой схемы базирования заготовок и деталей в процессе их производства и ремонта

Уметь:

- выбирать оборудование и проектировать необходимую для реализации технологического процесса повышения износостойкости и восстановления деталей машин
- осуществлять наладку оборудования и его техническое обслуживание,
- выбирать основные и вспомогательные материалы и способы реализации основных технологических процессов

Владеть

- методикой проектирования и конструирования различных типов технологической оснастки для изготовления, эксплуатации и ремонта машин,
- методикой обслуживания оборудования в производственных мастерских и на машиностроительном производстве,
- технико-экономическим анализом выпускаемого станочного оборудования с целью поиска резервов повышения его эффективности,
- прогрессивными методами эксплуатации технологического оборудования при изготовлении изделий машиностроения

1 ЦЕЛИ ОСВОЕНИЯ ДИСЦИПЛИНЫ

В рамках учебной дисциплины осуществляется подготовка студентов к следующим видам профессиональной деятельности: производственно-технологическая

Целью освоения учебной дисциплины «Оборудование, инструменты приспособления машиностроительных производств» является формирование знаний общих принципов проектирования приспособлений различных видов и назначений, современные тенденции развития технологической оснастки и методы её проектирования. Знание технологического оборудования машиностроительного производства (металлорежущих и наплавочных станков, станков с ЧПУ, промышленных роботов и т. д. Знание технических основ и методов расчета и проектирования экономически обоснованной технологической оснастки.

Для достижения указанной цели необходимо:

ознакомление обучаемых с общими принципами проектирования приспособлений различных видов и назначений, современными тенденциями развития технологической оснастки и методами её проектирования;

овладение студентами методикой проектирования и конструирования различных типов технологической оснастки для изготовления, эксплуатации и ремонта машин

Знание технологического оборудования машиностроительного производства (металлорежущих и наплавочных станков, станков с ЧПУ, промышленных роботов и т. д.);

В ходе освоения дисциплины студент готовится к выполнению следующих профессиональных задач:

В производственно-технологической деятельности

- технологическое обеспечение заготовительного производства на машиностроительных предприятиях;
- технологическая подготовка производства деталей машиностроения;

2 ПЕРЕЧЕНЬ ПЛАНИРУЕМЫХ РЕЗУЛЬТАТОВ ОБУЧЕНИЯ ПО ДИСЦИПЛИНЕ

Результаты освоения дисциплины «Оборудование, инструменты приспособления машиностроительных производств» и формируемые у обучающихся компетенции определены в таблице 2.1

Таблица 2.1

Формируемые компетенции и результаты обучения

Код и наименование компетенции	Результаты обучения		Код и наименование индикатора достижения компетенции
1	2		3
ПК-1.1. Способен обеспечить качество производства изготовления деталей машиностроения средней сложности	знать	основные типы металлорежущих станков, номенклатуру и принципы работы технологического оборудования, методику точностных и силовых расчетов при проектировании технологической оснастки	ПК-1.1.5. Осуществляет выбор оборудования для производства деталей машиностроения средней сложности
	уметь	контролировать соблюдение технологической дисциплины при изготовлении изделий и процессов их изготовления выбирать оборудование и проектировать необходимую для реализации тех-	

		нологического процесса повышения износостойкости и восстановления деталей машин, оснастку, осуществлять наладку оборудования и его техническое обслуживание	
	владеть	методикой проектирования и конструирования различных типов технологической оснастки для изготовления, эксплуатации и ремонта машин, прогрессивные методы эксплуатации технологического оборудования при изготовлении изделий машиностроения	ПК-1.1.3 Разрабатывает технологические процессы изготовления деталей машиностроения средней сложности

3 МЕСТО ДИСЦИПЛИНЫ В СТРУКТУРЕ ОБРАЗОВАТЕЛЬНОЙ ПРОГРАММЫ

Дисциплина «Оборудование, инструменты приспособления машиностроительных производств» является дисциплиной учебного плана, формируемой участниками образовательных отношений, по направлению подготовки **15.03.01 «Машиностроение»**

4 ОБЪЕМ ДИСЦИПЛИНЫ В ЗАЧЕТНЫХ ЕДИНИЦАХ С УКАЗАНИЕМ КОЛИЧЕСТВА АКАДЕМИЧЕСКИХ ЧАСОВ, ВЫДЕЛЕННЫХ НА КОНТАКТНУЮ РАБОТУ ОБУЧАЮЩИХСЯ С ПРЕПОДАВАТЕЛЕМ (ПО ВИДАМ УЧЕБНЫХ ЗАНЯТИЙ) И НА САМОСТОЯТЕЛЬНУЮ РАБОТУ

Трудоемкость дисциплины								контрольные, расчетно-графические работы, рефераты	курсовые работы (проекты)
кол-во з.е.	часы								
	общая	лекции	практ. зан.	лабор.	СР	зачет	экз.		
<i>очная форма обучения</i>									
6	216	16		32	141		27	-	
<i>заочная форма обучения</i>									
6	216	8	12		187		9	-	

5 СОДЕРЖАНИЕ ДИСЦИПЛИНЫ, СТРУКТУРИРОВАННОЕ ПО ТЕМАМ (РАЗДЕЛАМ) С УКАЗАНИЕМ ОТВЕДЕННОГО НА НИХ КОЛИЧЕСТВА АКАДЕМИЧЕСКИХ ЧАСОВ И ВИДОВ УЧЕБНЫХ ЗАНЯТИЙ

5.1 Тематический план изучения дисциплины

Для студентов очной формы обучения:

№	Тема, раздел	Контактная работа обучающихся с преподавателем			Самостоятельная работа	Формируемые компетенции	Наименование оценочного средства
		лекции	практич. занятия и др. формы	лаборат. занят.			
1.	Оборудование заготовительного производства	2		4	25	ПК-1.1	тест
2.	Основные понятия о металлообрабатывающих станках.	2		4	25		
3.	Металлообрабатывающие станки: устройство, кинематика, наладка	2		8	25		
4.	Основные понятия о приспособлениях.	2		4	25		Тест,

5.	Элементы приспособлений.	2		4	14		
6.	Приспособления для металлорежущих станков основных групп.	2		4	13		
7.	Расчет приспособлений.	2		4	14		
8.	Подготовка к экзамену				27		Экзамен,
	ИТОГО	16		32	168		Экзамен,

для студентов заочной формы обучения:

№	Тема, раздел	Контактная работа обучающихся с преподавателем			Самостоятельная работа	Формируемые компетенции	Наименование оценочного средства
		лекции	практич. занятия и др. формы	лаборат. занят.			
1.	Оборудование заготовительного производства		2		24	ПК-1.1	тест
2.	Основные понятия о металлообрабатывающих станках.	2	2		24		
3.	Металлообрабатывающие станки: устройство, кинематика, наладка	-	2		29		
4.	Основные понятия о приспособлениях.	2	1		24		Тест
5.	Элементы приспособлений.	2	1		29		
6.	Приспособления для металлорежущих станков основных групп.	-	2		24		
7.	Расчет приспособлений.	2	2		33		
8.	Подготовка к экзамену				9		
	ИТОГО	8	12		196		Экзамен

5.2 Содержание учебной дисциплины

Тема 1. Оборудование заготовительного производства

Литейное оборудование. Кузнечнопрессовое оборудование. Сварочное оборудование

Тема 2. Основные понятия о металлообрабатывающих станках.

Классификация металлорежущих станков и оснастки. Основные движения формообразования в станках различного типа. Назначение и типы приводов. Передачи, применяемые в приводах, и их передаточные отношения. типовые узлы и механизмы металлорежущих станков. принцип действия, кинематика, конструкции станков основных групп с ручным и программным управлением.

Тема 3. Металлообрабатывающие станки: устройство, кинематика, наладка

станки токарной группы. Станки сверлильно-расточной группы. Фрезерные станки. станки строгально-протяжной группы. Шлифовальные станки. Зубообрабатывающие станки. Станки для электрохимических и электрофизических методов обработки.

Тема 4. Основные понятия о приспособлениях.

Основные термины и определения. Классификация и основные требования. Принципы установки заготовок в приспособления. Погрешности базирования и закрепления заготовок. Графические обозначения элементов станочных приспособлений.

Тема 5. Элементы приспособлений.

Установочные элементы. Общие сведения о зажимных механизмах. Типы и конструкции зажимных механизмов. Направляющие элементы для режущего инструмента. Приводы

приспособлений. Делительные и поворотные устройства. Вспомогательные элементы. Корпуса. Элементы приспособлений многократного применения

Тема 6. Приспособления для металлорежущих станков основных групп.

Приспособления для токарных станков. Токарные патроны. Центры, оправки, люнеты, планшайбы. Приспособления закрепления заготовок для фрезерных станков. Делительные приспособления для фрезерных станков. Кондукторы для сверлильных станков. Стационарные и поворотные зажимные приспособления для сверлильных станков. Многошпиндельные сверлильные головки. Приспособления для центровых круглошлифовальных станков. Центры, поводковые устройства, шлифовальные оправки. Люнеты. Приспособления для внутришлифовальных станков. Приспособления для плоскошлифовальных станков. Зажимные приспособления для станков с ЧПУ и обрабатывающих центров. Установка приспособлений на станки с ЧПУ.

Тема 6. Расчет приспособлений.

Анализ исходных данных; формулирование служебного назначения приспособления; разработка принципиальной схемы приспособления; составление расчетной схемы для определения усилия закрепления; силовой расчет приспособления (определения силы закрепления и силы на приводе); разработка чертежа общего вида и чертежей оригинальных деталей приспособления; описание конструкции приспособления; расчет его элементов на прочность; расчет погрешности установки заготовки в приспособлении.

6. ОБРАЗОВАТЕЛЬНЫЕ ТЕХНОЛОГИИ

Освоение дисциплины предусматривает следующие технологии обучения: репродуктивные (информационные лекции, опросы, работа с книгой).

7. ПЕРЕЧЕНЬ УЧЕБНО-МЕТОДИЧЕСКОГО ОБЕСПЕЧЕНИЯ ДЛЯ САМОСТОЯТЕЛЬНОЙ РАБОТЫ

Для организации самостоятельной работы обучающихся по изучению дисциплины кафедрой подготовлены учебно-методическое пособие «Технологическое оборудование машиностроительного производства для обучающихся направления подготовки 15.03.01 «Машиностроение»

Для выполнения самостоятельной работы обучающимися кафедрой подготовлены Методические указания по выполнению самостоятельной работы для обучающихся направления подготовки 15.03.01 «Машиностроение»

Обоснование затрат времени на самостоятельную работу обучающихся (СРО)

Суммарный объем часов на СРО очной формы обучения составляет 168 час.

№ п/п	Виды самостоятельной работы	Единица измерения	Норма времени, час	Расчетная трудоемкость СРО по нормам, час.	Принятая трудоемкость СРО, час.
Самостоятельная работа, обеспечивающая подготовку к аудиторным занятиям					141
1	Повторение материала лекций	1 час	0,1-4,0	32 x 1 = 32	40
2	Самостоятельное изучение тем курса	1 тема	1,0-8,0	7 x 7,6 = 48	53
2	Подготовка к практическим занятиям	1 занятие	0,3-2,0	24 x 2 = 48	48
Другие виды самостоятельной работы					27

5	Подготовка к экзамену	1 экзамен		27	27
	Итого:				168

Суммарный объем часов на СРО заочной формы обучения составляет 196 час.

№ п/п	Виды самостоятельной работы	Единица измерения	Норма времени, час	Расчетная трудоемкость СРО по нормам, час.	Принятая трудоемкость СРО, час.
Самостоятельная работа, обеспечивающая подготовку к аудиторным занятиям					88
1	Повторение материала лекций	1 час	0,1-4,0	8 x 4 = 32	32
2	Самостоятельное изучение тем курса	1 тема	1,0-8,0	7 x 8=56	56
Другие виды самостоятельной работы					108
3	чтение текста (учебника, первоисточника, дополнительной литературы)				75
4	Подготовка к практическим занятиям	1 занятие	0,3-2,0	12 x 2= 24	24
6	Подготовка к экзамену	экзамен		9	9
	Итого:				196

Форма контроля самостоятельной работы студентов – проверка на практическом занятии, тестирование, экзамен в 6 семестре

8. ОЦЕНОЧНЫЕ МАТЕРИАЛЫ ДЛЯ ПРОВЕДЕНИЯ ТЕКУЩЕЙ И ПРОМЕЖУТОЧНОЙ АТТЕСТАЦИИ ОБУЧАЮЩИХСЯ

Оценка результатов обучения осуществляется в ходе текущего контроля успеваемости и промежуточной аттестации.

Текущий контроль знаний, умений, владений как результат формирования компетенций осуществляется в ходе аудиторных занятий, проводимых по расписанию.

Формы и методы текущего контроля: экспертное наблюдение и оценка результата деятельности обучающегося на учебных занятиях, экспертная оценка выполненных самостоятельных работ, оценка результатов оценочных мероприятий.

Формы такого контроля (оценочные средства): тест.

№ п/п	Тема	Шифр компетенции	Конкретизированные результаты обучения	Оценочные средства
1	Оборудование заготовительного производства	ПК-1.1	<i>Знать</i> основные типы металлорежущих станков, номенклатуру и принципы работы технологического оборудования <i>Уметь</i> выбирать оборудование и проектировать необходимую для реализации технологического процесса повышения износостойкости и восстановления деталей машин, оснастку, осуществлять наладку оборудования и его техническое обслуживание <i>владеть</i> навыками самостоятельного овладения новыми знаниями, используя современные образовательные технологии, активные и интерактивные методы обучения; профессиональной терминологией	ТЕСТ
2	Основные понятия о металлообрабатывающих станках.			

3	Металлообрабатывающие станки: устройство, кинематика, наладка	ПК-1.1	<i>Знать</i> конструкции используемых приспособлений в зависимости от принятой схемы базирования заготовок и деталей в процессе их производства и ремонта <i>Уметь</i> настраивать металлорежущие станки и наплавочное оборудование выполнять основные наплавочные операции	тест
4	Основные понятия о приспособлениях.	ПК-1.1	<i>Знать</i> методику точностных и силовых расчетов при проектировании технологической оснастки <i>Уметь</i> контролировать соблюдение технологической дисциплины при изготовлении изделий обеспечивать технологичность изделий и процессов их изготовления <i>Владеть</i> методикой проектирования и конструирования различных типов технологической оснастки для изготовления, эксплуатации и ремонта машин	Тест, Контр. раб
5	Элементы приспособлений.	ПК-1.1	<i>Знать</i> основные типы металлорежущих станков, номенклатуру и принципы работы технологического оборудования <i>Уметь</i> выбирать оборудование и проектировать необходимую для реализации технологического процесса повышения износостойкости и восстановления деталей машин оснастку, осуществлять наладку оборудования и его техническое обслуживание	тест
6	Приспособления для металлорежущих станков основных групп.			
7	Расчет приспособлений.			

Промежуточная аттестация по итогам освоения дисциплины проводится в форме экзамена.

Для осуществления текущего контроля знаний, умений, владений и промежуточной аттестации обучающихся используется комплект оценочных средств по дисциплине

9 МЕТОДИЧЕСКИЕ УКАЗАНИЯ ДЛЯ ОБУЧАЮЩИХСЯ ПО ОСВОЕНИЮ ДИСЦИПЛИНЫ

Алгоритм работы студентов для качественного усвоения дисциплины включает в себя следующие действия:

1. Изучение рабочей программы дисциплины, что позволит правильно сориентироваться в системе требований, предъявляемых к студенту со стороны преподавателя.
2. Посещение и конспектирование лекций.
3. Обязательная подготовка к практическим / лабораторным занятиям.
4. Изучение основной и дополнительной литературы, нормативных правовых актов, интернет-источников.
5. Выполнение всех видов самостоятельной работы.

10 ПЕРЕЧЕНЬ ОСНОВНОЙ И ДОПОЛНИТЕЛЬНОЙ УЧЕБНОЙ ЛИТЕРАТУРЫ, НЕОБХОДИМОЙ ДЛЯ ОСВОЕНИЯ ДИСЦИПЛИНЫ

10.1 Основная литература

№ п/п	Наименование	Кол-во экз.
1.	Проектирование технологической оснастки машиностроительных производств [Текст] учебник/Андреев Т. Н.: М. "Высшая школа", 1999 г.- 415с.	24

2.	Приспособления для металлорежущих станков: Справочник. [Текст]: Горошкин А. К. М: Машиностроение. 1979. - 303с.	19
3.	Технологическая оснастка[Текст]: учебно-методическое пособие по выполнению лабораторных работ для студентов направления бакалавриата 15.03.01 – «Машиностроение» очного и заочного обучения Волегов С. А., Глинникова Т. П. – Екатеринбург: Изд-во УГГУ, 2015. – 90 с.	28
4.	Нефтегазопромысловое оборудование: учебник / В. Н. Ивановский [и др.]; ред. В. Н. Ивановский; РГУНГ им. и. м. Губкина. - М: Центрлитнефтегаз, 2006. - 720 с.	21

10.2 Дополнительная литература

№ п/п	Наименование	Кол-во экз.
1	Технологическая оснастка: учебник / А. Г. Холодкова. - М: Академия, 2008. - 368 с.	5
2	Технологическое оборудование машиностроительного производства: учебно-методическое пособие по выполнению лабораторных работ Волегов С. А., Глинникова Т. П. [текст]: / Екатеринбург: изд-во УГГУ, 2016.	20
	Технологическое оборудование: учебник / М. Ю. Сибикин. - М: 2005. - 400 с. :	4

11 ПЕРЕЧЕНЬ РЕСУРСОВ ИНФОРМАЦИОННО - ТЕЛЕКОММУНИКАЦИОННОЙ СЕТИ «ИНТЕРНЕТ», НЕОБХОДИМЫХ ДЛЯ ОСВОЕНИЯ ДИСЦИПЛИНЫ

1. Elibrary.ru [Электронный ресурс]: научная электронная библиотека: база данных содержит рефераты и полные тексты статей, докл. конф., монографии, учебные пособия, патенты, диссертации. / Рос. фонд фундамент. исслед. (РФФИ). –URL: <http://elibrary.ru>.
2. Российский портал открытого образования // Электронный ресурс [Режим доступа: свободный] <http://openet.edu.ru/>
3. Лань [Электронный ресурс]: электронно-библиотечная система издательства «Лань»: содержит электронные версии книг и учебников по инженерно-техническим наукам, лесному хозяйству и лесоинженерному делу. – Электрон. дан. – Москва, 2010 – URL: <http://e.lanbook.com>

12. ПЕРЕЧЕНЬ ИНФОРМАЦИОННЫХ ТЕХНОЛОГИЙ, ИСПОЛЬЗУЕМЫХ ПРИ ОСУЩЕСТВЛЕНИИ ОБРАЗОВАТЕЛЬНОГО ПРОЦЕССА ПО ДИСЦИПЛИНЕ

1. Компас 3D ASCON
1. Microsoft Office Professional 2010
2. Система распознавания текста ABBYY FineReader 12 Professional

Базы данных

1. Scopus: база данных рефератов и цитирования [http:// www. Scopus.com/customer/profile/display.uri](http://www.Scopus.com/customer/profile/display.uri)
2. e-library: электронная научная библиотека: <http://tlibrary.ru>

13 ОПИСАНИЕ МАТЕРИАЛЬНО-ТЕХНИЧЕСКОЙ БАЗЫ, НЕОБХОДИМОЙ ДЛЯ ОСУЩЕСТВЛЕНИЯ ОБРАЗОВАТЕЛЬНОГО ПРОЦЕССА ПО ДИСЦИПЛИНЕ

Реализация данной учебной дисциплины осуществляется с использованием материально-технической базы, обеспечивающей проведение всех видов учебных занятий и научно-исследовательской работы обучающихся, предусмотренных программой учебной дисциплины, соответствующей действующим санитарным и противопожарным правилам и нормам, включающей:

специальные помещения, укомплектованные специализированной мебелью, и представляющие собой:

- учебные аудитории для проведения занятий лекционного типа;
- лаборатории механической обработки
- лаборатория восстановления и упрочнения деталей машин
- помещения для хранения и профилактического обслуживания учебного оборудования.



РАБОЧАЯ ПРОГРАММА ДИСЦИПЛИНЫ (МОДУЛЯ)

Б1.В.ДВ.01.01.05 ТРИБОТЕХНИКА И НАДЕЖНОСТЬ

Направление подготовки/ специальность –

по направлению 15.03.01 Машиностроение

Направление подготовки/ специальность

Производство и реновация машин и оборудования

форма обучения: очная, заочная

год набора: 2022

Автор: Боярских Г. А., профессор, д.т.н.

Одобрена на заседании кафедры Эксплуатации горного оборудования

(название кафедры)
Зав.кафедрой _____
(подпись)
Симисинов Д. И.
(Фамилия И.О.)
Протокол № 3 от 15.11.2021
(Дата)

Рассмотрена методической комиссией горномеханического факультета

(название факультета)
Председатель _____
(подпись)
Осипов П.А.
(Фамилия И.О.)
Протокол №3 от 19.11.2021
(Дата)

Рабочая программа дисциплины (модуля) – Б1.В. ДВ.01.01 Надёжность технических систем рассмотрена и одобрена на заседании кафедры эксплуатации горного оборудования

Заведующий кафедрой ЭГО



подпись

Симисинов Д. И.
И.О. Фамилия

Аннотация рабочей программы дисциплины (модуля) – Б1.В.ДВ.01.01.05 Триботехника и надежность

Трудоемкость дисциплины (модуля) – выбрать нужное: 8 з.е. 288 часов.

Цель дисциплины: получение знаний по основам теории трения и изнашивания с подготовкой к профессиональной деятельности в области проектирования и изготовления узлов трения, овладение методами обеспечения надежности при проектировании, изготовлении и эксплуатации машин.

Место дисциплины в структуре ОПОП: Дисциплина (модуль) – Б1.В.ДВ.01.01.05 Триботехника и надежность является дисциплиной по выбору 1 (ДВ.1) учебного плана по направлению подготовки 15.03.01 Машиностроение.

Компетенции, формируемые в процессе изучения дисциплины (модуля):

Профессиональные

Способен обеспечить качество и производительность восстановления деталей машиностроения средней сложности (ПК-1.2).

Результат изучения дисциплины (модуля):

Знать:

- показатели надежности и методику их выбора;
- методы расчета показателей надежности на различных этапах жизненного цикла машины;
- методы обеспечения надежности при проектировании, изготовлении и эксплуатации машин;

Уметь:

- обеспечивать качество и производительность восстановления деталей машиностроения средней сложности
- определять дефекты и выбраковку деталей машиностроения средней сложности
- осуществлять выбор методов восстановления деталей машиностроения средней сложности

- разрабатывать технологические процессы восстановления деталей машиностроения средней сложности
- выполнять контроль технологических процессов восстановления деталей машиностроения средней сложности и управление ими.

Владеть:

- навыками сбора, учета и статистической обработки данных о надежности;
- навыками экономической оценки надежности машин;
- работы с компьютером как средством управления информацией;
- получения и оценки результатов измерений, обобщения информации;
- описания результатов, формулировки выводов.

1 ЦЕЛИ ОСВОЕНИЯ ДИСЦИПЛИНЫ (МОДУЛЯ) – Б1.В.ДВ.01.01.05

Триботехника и надежность

Целью освоения учебной дисциплины (модуля) является получение знаний по основам теории трения и изнашивания с подготовкой к профессиональной деятельности в области проектирования и изготовления узлов трения; овладение методами обеспечения надежности при проектировании, изготовлении и эксплуатации машин.

Для достижения указанной цели необходимо:

- овладение студентами методами обеспечения надежности при проектировании, изготовлении и эксплуатации машин.

- ознакомление обучаемых с основами теории трения и изнашивания с подготовкой к профессиональной деятельности в области проектирования и изготовления узлов трения;

2 ПЕРЕЧЕНЬ ПЛАНИРУЕМЫХ РЕЗУЛЬТАТОВ ОБУЧЕНИЯ ПО ДИСЦИПЛИНЕ (МОДУЛЮ) – Б1.В. ДВ.01.01 Надежность технических систем

Результаты освоения дисциплины (модуля) и формируемые у обучающихся компетенции определены в таблице 2.1

Таблица 2.1 Формируемые компетенции и результаты обучения

Код и наименование компетенции	Результаты обучения		Код и наименование индикатора достижения компетенции
1	2		3
ПК-1.2: способен обеспечить качество и производительность восстановления деталей машиностроения средней сложности	знать	-показатели надежности и методу их выбора; -методы расчета показателей надежности на различных этапах жизненного цикла машины; -методы обеспечения надежности при проектировании, изготовлении и эксплуатации машин	ПК-2-2.1 Способен определить дефекты и выбраковку деталей машиностроения средней сложности ПК-2-2.2 Осуществляет выбор методов восстановления деталей машиностроения средней сложности ПК-2-2.3 Разрабатывает технологические процессы восстановления деталей машиностроения средней сложности
	уметь	-обеспечивать качество и производительность восстановления деталей машиностроения средней сложности; -определять дефекты и выбраковку деталей машиностроения средней сложности; -осуществлять выбор методов восстановления деталей машиностроения средней сложности; -разрабатывать технологические процессы восстановления	ПК-2-2.4 Выполняет контроль технологических процессов восстановления деталей машиностроения средней сложности и управление ими

		деталей машиностроения средней сложности; -выполнять контроль технологических процессов восстановления деталей машиностроения средней сложности и управление ими.	
	владеть	-навыками сбора, учета и статистической обработки данных о надежности; - навыками экономической оценки надежности машин; -работы с компьютером как средством управления информацией; -получения и оценки результатов измерений, обобщения информации; -описания результатов, формулировки выводов.	

3 МЕСТО ДИСЦИПЛИНЫ (МОДУЛЯ) В СТРУКТУРЕ ОБРАЗОВАТЕЛЬНОЙ ПРОГРАММЫ

Дисциплина (модуль) – Б1.В.ДВ.01.01.05 Триботехника и надежность является дисциплиной части, формируемой участниками образовательных отношений части Блока 1 «Дисциплины (модули)» учебного плана по направлению подготовки по направлению 15.03.01 Машиностроение

4 ОБЪЕМ ДИСЦИПЛИНЫ (МОДУЛЯ) В ЗАЧЕТНЫХ ЕДИНИЦАХ С УКАЗАНИЕМ КОЛИЧЕСТВА АКАДЕМИЧЕСКИХ ЧАСОВ, ВЫДЕЛЕННЫХ НА КОНТАКТНУЮ РАБОТУ ОБУЧАЮЩИХСЯ С ПРЕПОДАВАТЕЛЕМ (ПО ВИДАМ УЧЕБНЫХ ЗАНЯТИЙ) И НА САМОСТОЯТЕЛЬНУЮ РАБОТУ

Трудоемкость дисциплины								контроль- ные, рас- четно-гра- фические работы, ре- фераты (из учебного плана!!!)	курсо- вые ра- боты (про- екты)
кол-во з.е.	часы								
	общая	лек- ции	практ.за н.	лабор.	СР	за- чет	экз.		
<i>очная форма обучения</i>									
8	288	80	76		132		-	-	-
<i>заочная форма обучения</i>									
8	288	20	22		228		18	-	-

5 СОДЕРЖАНИЕ ДИСЦИПЛИНЫ (МОДУЛЯ)

СТРУКТУРИРОВАННОЕ ПО ТЕМАМ (РАЗДЕЛАМ) С УКАЗАНИЕМ ОТВЕДЕННОГО НА НИХ КОЛИЧЕСТВА АКАДЕМИЧЕСКИХ ЧАСОВ И ВИДОВ УЧЕБНЫХ ЗАНЯТИЙ

5.1 Тематический план изучения дисциплины (модуля)

Для студентов очной формы обучения:

№	Тема	Контактная работа обучающихся с преподавателем			Практическая подготовка	Самостоятельная работа
		лекции	практич. занятия/ др. формы	лаборат. работы		
1.	Основные положения курса. Термины и определения Задачи курса. Взаимосвязь между структурой металла и триботехническими свойствами. Значение теории и методы изучения триботехнических свойств материалов.	5	5			8
2.	Смазка, смазочные материалы. Виды смазки: газовая, жидкостная, твердая. Методы смазывания. Смазочные материалы.	4	4			7
3.	Виды и характеристики изнашивания. Абразивное изнашивание. Механизмы абразивного изнашивания.	5	5			8
4.	Обеспечение трибологической надежности. Основные понятия и показатели надежности: безотказность, долговечность, ремонтпригодность сохраняемость и др. Основные этапы обеспечения надежности: разработка требований, проектирование, производство, монтаж, доводка, испытания, эксплуатация, ремонт и восстановление.	4	4			7

5.	Методы расчета на износ. Структура методов расчета на износ. Методы расчета на износ пары трения. Структура методов расчета на износ. Зубчатые передачи. Напряжения и деформации в зубчатом зацеплении Виды износа зубчатых колес. Расчет зубчатых передач по критериям износа.	5	5			8
6.	Расчет ресурса подшипников скольжения и пути его увеличения. Опоры качения. Контактная усталость и износ контактирующих деталей. Потеря работоспособности смазочного материала. Износ и разрушение сепаратора. Износ уплотнений. Пластическое деформирование и разрушение деталей подшипника. Оценка долговечности подшипника качения по критерию контактной усталости и износа.	4	4			7
7.	Методы повышения триботехнических свойств материалов и деталей машин. Роль поверхностного слоя в обеспечении триботехнических свойств материалов. Опорная поверхность пары трения.	5	5			8
8.	Конструктивные методы повышения износостойкости. Критерии выбора материалов пар трения. Замена трения скольжения трением качения. Назначение смазочных материалов и методов смазки. Фрикционные и антифрикционные материалы. Покрытия. Технологические методы повышения износостойкости. Упрочняющие технологии. Классификация методов	4	4			7

	поверхностного упрочнения. Эксплуатационные методы повышения износостойкости. Приработка пары трения. Эксплуатационные нормативы и техническое обслуживание. Методы восстановления изношенных поверхностей.					
9.	Основные положения курса. Термины и определения. Задачи курса. Взаимосвязь между структурой металла и триботехническими свойствами. Значение теории и методы изучения триботехнических свойств материалов.	5	5			8
10.	Конструктивные методы увеличения долговечности машин	4	4			7
11.	Технологические методы повышения долговечности деталей	5	5			8
12.	Эксплуатационные методы замедления старения машины	4	4			7
13.	Основные понятия теории надёжности	5	5			7
14.	Показатели надёжности и их выбор	4	4			7
15.	Обеспечение надёжности на стадии проектирования	5	5			7
16.	Обеспечение надёжности на стадии изготовления	4	4			7
17.	Обеспечение надёжности на стадии эксплуатации	4	4			7
18.	Пути повышения надёжности горных машин	4	-			7
	ИТОГО	80	76			132

Для студентов заочной формы обучения:

№	Тема	Контактная работа обучающихся с преподавателем			Практическая подготовка	Самостоятельная работа
		лекции	практич. занятия/ др. формы	лаборат. работы		
	Основные положения курса. Термины и определения Задачи курса. Взаимосвязь между структурой металла и триботехническими свойствами. Значение теории и методы изучения триботехнических свойств материалов.	1	1			13
2.	Смазка, смазочные материалы. Виды смазки: газовая, жидкостная, твердая. Методы смазывания. Смазочные материалы.	1	1			12
3.	Виды и характеристики изнашивания. Абразивное изнашивание. Механизмы абразивного изнашивания.	1	1			13
4.	Обеспечение трибологической надежности. Основные понятия и показатели надежности: безотказность, долговечность, ремонтпригодность сохраняемость и др. Основные этапы обеспечения надежности: разработка требований, проектирование, производство, монтаж, доводка, испытания, эксплуатация, ремонт и восстановление.	1	1			13
5.	Методы расчета на износ пары трения. Структура методов расчета на износ. Зубчатые передачи. Напряжения и деформации в зубчатом зацеплении. Виды износа зубчатых колес. Расчет зубчатых передач по критериям износа.	1	2			13

6.	Расчет ресурса подшипников скольжения и пути его увеличения. Опоры качения. Контактная усталость и износ контактирующих деталей. Потеря работоспособности смазочного материала. Износ и разрушение сепаратора. Износ уплотнений. Пластическое деформирование и разрушение деталей подшипника. Оценка долговечности подшипника качения по критерию контактной усталости и износа.	2	2			13
7.	Методы повышения триботехнических свойств материалов и деталей машин. Роль поверхностного слоя в обеспечении триботехнических свойств материалов. Опорная поверхность пары трения.	1	1			13
8.	Конструктивные методы повышения износостойкости. Критерии выбора материалов пар трения. Замена трения скольжения трением качения. Назначение смазочных материалов и методов смазки. Фрикционные и антифрикционные материалы. Покрытия. Технологические методы повышения износостойкости. Упрочняющие технологии. Классификация методов поверхностного упрочнения. Эксплуатационные методы повышения износостойкости. Приработка пары трения. Эксплуатационные нормативы и техническое обслуживание. Методы восстановления изношенных поверхностей.	2	2			13
9.	Основные положения курса. Термины и опреде-	1	1			13

	ления. Задачи курса. Взаимосвязь между структурой металла и триботехническими свойствами. Значение теории и методы изучения триботехнических свойств материалов.					
10.	Конструктивные методы увеличения долговечности машин	1	1			12
11.	Технологические методы повышения долговечности деталей	1	1			13
12.	Эксплуатационные методы замедления старения машины	1	1			13
13.	Основные понятия теории надёжности	1	1			13
14.	Показатели надёжности и их выбор	1	1			12
15.	Обеспечение надёжности на стадии проектирования	1	1			13
16.	Обеспечение надёжности на стадии изготовления	1	1			12
17.	Обеспечение надёжности на стадии эксплуатации	1	2			12
18.	Пути повышения надёжности горных машин	1	1			12
	ИТОГО	20	22			228

5.2 Содержание учебной дисциплины (модуля)

Тема 1: Основные положения курса. Термины и определения

Задачи курса. Взаимосвязь между структурой металла и триботехническими свойствами. Значение теории и методы изучения триботехнических свойств материалов.

Тема 2: Смазка, смазочные материалы. Виды смазки: газовая, жидкостная, твердая. Методы смазывания. Смазочные материалы.

Тема 3: Виды и характеристики изнашивания. Абразивное изнашивание. Механизмы абразивного изнашивания.

Тема 4: Обеспечение трибологической надёжности. Основные понятия и показатели надёжности: безотказность, долговечность, ремонтпригодность сохраняемость и др. Основные этапы обеспечения надёжности: разработка требований, проектирование, производство, монтаж, доводка, испытания, эксплуатация, ремонт и восстановление.

Тема 5: Методы расчета на износ пары трения. Структура методов расчета на износ. Зубчатые передачи. Напряжения и деформации в зубчатом зацеплении Виды износа зубчатых колес. Расчет зубчатых передач по критериям износа.

Тема 6: Расчет ресурса подшипников скольжения и пути его увеличения. Опоры качения. Контактная усталость и износ контактирующих деталей. Потеря работоспособности смазочного материала. Износ и разрушение сепаратора. Износ уплотнений. Пластическое деформирование и разрушение деталей подшипника. Оценка долговечности подшипника качения по критерию контактной усталости и износа.

Тема 7: Методы повышения триботехнических свойств материалов и деталей машин. Роль поверхностного слоя в обеспечении триботехнических свойств материалов. Опорная поверхность пары трения.

Тема: 8 Конструктивные методы повышения износостойкости. Критерии выбора материалов пар трения. Замена трения скольжения трением качения. Назначение смазочных материалов и методов смазки. Фрикционные и антифрикционные материалы. Покрытия. Технологические методы повышения износостойкости. Упрочняющие технологии. Классификация методов поверхностного упрочнения. Эксплуатационные методы повышения износостойкости. Приработка пары трения. Эксплуатационные нормативы и техническое обслуживание. Методы восстановления изношенных поверхностей.

Тема 9: Основные положения курса. Термины и определения. Задачи курса. Взаимосвязь между структурой металла и триботехническими свойствами. Значение теории и методы изучения триботехнических свойств материалов.

Тема 10: Конструктивные методы увеличения долговечности машин

Тема 11: Технологические методы повышения долговечности деталей

Тема 12: Эксплуатационные методы замедления старения машины

Тема 13: Основные понятия теории надёжности

Тема 14: Показатели надёжности и их выбор

Тема 15: Обеспечение надёжности на стадии проектирования

Тема 16: Обеспечение надёжности на стадии изготовления

Тема 17: Обеспечение надёжности на стадии эксплуатации

Тема 18: Пути повышения надёжности горных машин

6 ОБРАЗОВАТЕЛЬНЫЕ ТЕХНОЛОГИИ

Освоение дисциплины (модуля) предусматривает репродуктивные (информационные лекции, опросы, работа с книгой и т.д.); активные (доклады, работа с информационными ресурсами, решение задач, кейсов и проч.); интерактивные (бизнес-кейсы, групповые дискуссии, тренинги, анализ ситуаций, деловые и ролевые игры, круглые столы, иные) технологии обучения.

7 ПЕРЕЧЕНЬ УЧЕБНО-МЕТОДИЧЕСКОГО ОБЕСПЕЧЕНИЯ ДЛЯ САМОСТОЯТЕЛЬНОЙ РАБОТЫ ОБУЧАЮЩИХСЯ ПО ДИСЦИПЛИНЕ (МОДУЛЮ)

Для организации самостоятельной работы обучающихся по изучению дисциплины (модулю) – Б1.В.ДВ.01.01.05 «Триботехника и надежность» кафедрой подготовлены *Методические указания по организации самостоятельной работы и задания для обучающихся направления подготовки по направлению 15.03.01 Машиностроение.*

Для выполнения контрольной работы студентами кафедрой подготовлены *Методические рекомендации и задания к контрольной работе для студентов направления подготовки 15.03.01 Машиностроение.*

Форма контроля самостоятельной работы студентов – проверка на практическом занятии, экзамен.

8 ОЦЕНОЧНЫЕ МАТЕРИАЛЫ ДЛЯ ПРОВЕДЕНИЯ ТЕКУЩЕГО КОНТРОЛЯ И ПРОМЕЖУТОЧНОЙ АТТЕСТАЦИИ ОБУЧАЮЩИХСЯ ПО ДИСЦИПЛИНЕ (МОДУЛЮ)

Оценка результатов обучения осуществляется в ходе текущего контроля успеваемости и промежуточной аттестации.

Текущий контроль знаний, умений, владений как результат формирования компетенций осуществляется в ходе аудиторных занятий, проводимых по расписанию.

Формы и методы текущего контроля: экспертное наблюдение и оценка результата деятельности обучающегося на учебных занятиях, экспертная оценка выполненных самостоятельных работ, оценка результатов оценочных мероприятий.

Оценочные средства: тест, контрольная работа.

№ п/п	Тема	Конкретизированные результаты обучения	Оценочные средства
1	Основные положения курса. Термины и определения	<i>Знать:</i> показатели надежности и методику их выбора; -методы расчета показателей надежности на различных этапах жизненного цикла машины; -методы обеспечения надежности при проектировании, изготовлении и эксплуатации машин <i>Уметь:</i> обеспечивать качество и производительность восстановления деталей машиностроения средней сложности; -определять дефекты и выбраковку деталей машиностроения средней сложности; -осуществлять выбор методов восстановления деталей машиностроения средней сложности;	Тест

		<p>-разрабатывать технологические процессы восстановления деталей машиностроения средней сложности;</p> <p>-выполнять контроль технологических процессов восстановления деталей машиностроения средней сложности и управление ими.</p> <p><i>Владеть:</i> навыками сбора, учета и статистической обработки данных о надежности;</p> <p>- навыками экономической оценки надежности машин;</p> <p>-работы с компьютером как средством управления информацией;</p> <p>-получения и оценки результатов измерений, обобщения информации;</p> <p>-описания результатов, формулировки выводов.</p>	
2	Смазка, смазочные материалы.	<p><i>Знать:</i></p> <p>-методы обеспечения надежности при проектировании, изготовлении и эксплуатации машин</p> <p><i>Уметь:</i></p> <p>-определять дефекты и выбраковку деталей машиностроения средней сложности;</p> <p>-осуществлять выбор методов восстановления деталей машиностроения средней сложности;</p> <p>-разрабатывать технологические процессы восстановления деталей машиностроения средней сложности;</p> <p>-выполнять контроль технологических процессов восстановления деталей машиностроения средней сложности и управление ими.</p> <p><i>Владеть:</i> навыками сбора, учета и статистической обработки данных о надежности;</p> <p>-получения и оценки результатов измерений, обобщения информации;</p> <p>-описания результатов, формулировки выводов.</p>	
3	Виды и характеристики изнашивания.	<p><i>Знать:</i> показатели надежности и методику их выбора;</p> <p>-методы расчета показателей надежности на различных этапах жизненного цикла машины;</p> <p>-методы обеспечения надежности при проектировании, изготовлении и эксплуатации машин</p> <p><i>Уметь:</i></p> <p>-осуществлять выбор методов восстановления деталей машиностроения средней сложности;</p> <p>-разрабатывать технологические процессы восстановления деталей машиностроения средней сложности;</p> <p>-выполнять контроль технологических процессов восстановления деталей машиностроения средней сложности и управление ими.</p> <p><i>Владеть:</i> навыками сбора, учета и статистической обработки данных о надежности;</p> <p>- навыками экономической оценки надежности машин;</p>	тест

		<p>-работы с компьютером как средством управления информацией;</p> <p>-получения и оценки результатов измерений, обобщения информации;</p> <p>-описания результатов, формулировки выводов.</p>	
4	Обеспечение трибологической надежности.	<p><i>Знать:</i> показатели надежности и методику их выбора;</p> <p>-методы расчета показателей надежности на различных этапах жизненного цикла машины;</p> <p>-методы обеспечения надежности при проектировании, изготовлении и эксплуатации машин</p> <p><i>Уметь:</i> обеспечивать качество и производительность восстановления деталей машиностроения средней сложности;</p> <p>-определять дефекты и выбраковку деталей машиностроения средней сложности;</p> <p>-осуществлять выбор методов восстановления деталей машиностроения средней сложности;</p> <p>-разрабатывать технологические процессы восстановления деталей машиностроения средней сложности;</p> <p>-выполнять контроль технологических процессов восстановления деталей машиностроения средней сложности и управление ими.</p> <p><i>Владеть:</i> навыками сбора, учета и статистической обработки данных о надежности;</p> <p>- навыками экономической оценки надежности машин;</p> <p>-работы с компьютером как средством управления информацией;</p> <p>-получения и оценки результатов измерений, обобщения информации;</p> <p>-описания результатов, формулировки выводов.</p>	тест
5	Методы расчета на износ пары трения.	Контрольная работа №1	
6	Расчет ресурса подшипников скольжения и пути его увеличения.	Контрольная работа №2	
7	Методы повышения триботехнических свойств материалов и деталей машин.	<p><i>Знать:</i> показатели надежности и методику их выбора;</p> <p>-методы расчета показателей надежности на различных этапах жизненного цикла машины;</p> <p>-методы обеспечения надежности при проектировании, изготовлении и эксплуатации машин</p> <p><i>Уметь:</i> обеспечивать качество и производительность восстановления деталей машиностроения средней сложности;</p> <p>-определять дефекты и выбраковку деталей машиностроения средней сложности;</p>	тест

		<p>-разрабатывать технологические процессы восстановления деталей машиностроения средней сложности;</p> <p>-выполнять контроль технологических процессов восстановления деталей машиностроения средней сложности и управление ими.</p> <p><i>Владеть:</i> навыками сбора, учета и статистической обработки данных о надежности;</p> <p>- навыками экономической оценки надежности машин;</p> <p>-работы с компьютером как средством управления информацией;</p> <p>-получения и оценки результатов измерений, обобщения информации;</p> <p>-описания результатов, формулировки выводов.</p>	
8	Конструктивные методы повышения износостойкости.	<p><i>Знать:</i> показатели надежности и методику их выбора;</p> <p>-методы расчета показателей надежности на различных этапах жизненного цикла машины;</p> <p>-методы обеспечения надежности при проектировании, изготовлении и эксплуатации машин</p> <p><i>Уметь:</i> обеспечивать качество и производительность восстановления деталей машиностроения средней сложности;</p> <p>-определять дефекты и выбраковку деталей машиностроения средней сложности;</p> <p><i>Владеть:</i> навыками сбора, учета и статистической обработки данных о надежности;</p> <p>- навыками экономической оценки надежности машин;</p> <p>-работы с компьютером как средством управления информацией;</p> <p>-получения и оценки результатов измерений, обобщения информации;</p> <p>-описания результатов, формулировки выводов.</p>	тест
9	Основные положения курса. Термины и определения. Задачи курса.		
10	Конструктивные методы увеличения долговечности машин	<p><i>Знать:</i> показатели надежности и методику их выбора;</p> <p>-методы расчета показателей надежности на различных этапах жизненного цикла машины;</p> <p>-методы обеспечения надежности при проектировании, изготовлении и эксплуатации машин</p> <p><i>Уметь:</i> обеспечивать качество и производительность восстановления деталей машиностроения средней сложности;</p> <p>-определять дефекты и выбраковку деталей машиностроения средней сложности;</p> <p><i>Владеть:</i> навыками сбора, учета и статистической обработки данных о надежности;</p>	тест

		<ul style="list-style-type: none"> - навыками экономической оценки надежности машин; - работы с компьютером как средством управления информацией; - получения и оценки результатов измерений, обобщения информации; - описания результатов, формулировки выводов. 	
11	Технологические методы повышения долговечности деталей	<p><i>Знать:</i> показатели надежности и методику их выбора;</p> <ul style="list-style-type: none"> - методы расчета показателей надежности на различных этапах жизненного цикла машины; - методы обеспечения надежности при проектировании, изготовлении и эксплуатации машин <p><i>Уметь:</i> обеспечивать качество и производительность восстановления деталей машиностроения средней сложности;</p> <ul style="list-style-type: none"> - определять дефекты и выбраковку деталей машиностроения средней сложности; - осуществлять выбор методов восстановления деталей машиностроения средней сложности; - разрабатывать технологические процессы восстановления деталей машиностроения средней сложности; - выполнять контроль технологических процессов восстановления деталей машиностроения средней сложности и управление ими. <p><i>Владеть:</i> навыками сбора, учета и статистической обработки данных о надежности;</p> <ul style="list-style-type: none"> - навыками экономической оценки надежности машин; - работы с компьютером как средством управления информацией; - получения и оценки результатов измерений, обобщения информации; - описания результатов, формулировки выводов. 	тест
12	Эксплуатационные методы замедления старения машины	<p><i>Знать:</i></p> <ul style="list-style-type: none"> - методы расчета показателей надежности на различных этапах жизненного цикла машины; <p><i>Уметь:</i></p> <ul style="list-style-type: none"> - определять дефекты и выбраковку деталей машиностроения средней сложности; - осуществлять выбор методов восстановления деталей машиностроения средней сложности; - разрабатывать технологические процессы восстановления деталей машиностроения средней сложности; - выполнять контроль технологических процессов восстановления деталей машиностроения средней сложности и управление ими. <p><i>Владеть:</i> навыками сбора, учета и статистической обработки данных о надежности;</p> <ul style="list-style-type: none"> - получения и оценки результатов измерений, обобщения информации; 	

		–описания результатов, формулировки выводов.	
13	Основные понятия теории надёжности		
14	Показатели надёжности и их выбор	Контрольная работа №3	
15	Обеспечение надёжности на стадии проектирования	<p><i>Знать:</i> показатели надёжности и методику их выбора;</p> <ul style="list-style-type: none"> -методы расчета показателей надёжности на различных этапах жизненного цикла машины; -методы обеспечения надёжности при проектировании, изготовлении и эксплуатации машин <p><i>Уметь:</i></p> <ul style="list-style-type: none"> -разрабатывать технологические процессы восстановления деталей машиностроения средней сложности. <p><i>Владеть:</i> навыками сбора, учета и статистической обработки данных о надёжности;</p> <ul style="list-style-type: none"> - навыками экономической оценки надёжности машин; -работы с компьютером как средством управления информацией; -получения и оценки результатов измерений, обобщения информации; <p>–описания результатов, формулировки выводов.</p>	
16	Обеспечение надёжности на стадии изготовления	<p><i>Знать:</i> показатели надёжности и методику их выбора;</p> <ul style="list-style-type: none"> -методы расчета показателей надёжности на различных этапах жизненного цикла машины; -методы обеспечения надёжности при проектировании, изготовлении и эксплуатации машин <p><i>Уметь:</i> обеспечивать качество и производительность восстановления деталей машиностроения средней сложности;</p> <ul style="list-style-type: none"> -определять дефекты и выбраковку деталей машиностроения средней сложности; -осуществлять выбор методов восстановления деталей машиностроения средней сложности; -разрабатывать технологические процессы восстановления деталей машиностроения средней сложности; -выполнять контроль технологических процессов восстановления деталей машиностроения средней сложности и управление ими. <p><i>Владеть:</i> навыками сбора, учета и статистической обработки данных о надёжности;</p> <ul style="list-style-type: none"> - навыками экономической оценки надёжности машин; -работы с компьютером как средством управления информацией; -получения и оценки результатов измерений, обобщения информации; <p>–описания результатов, формулировки выводов.</p>	

17.	Обеспечение надежности на стадии эксплуатации	Контрольная работа №4
-----	-----------------------------------------------	-----------------------

Промежуточная аттестация по итогам освоения дисциплины (модуля) проводится в форме экзамена

Для осуществления текущего контроля знаний, умений, владений и промежуточной аттестации обучающихся используется комплект оценочных средств по дисциплине (модулю).

9 МЕТОДИЧЕСКИЕ УКАЗАНИЯ ДЛЯ ОБУЧАЮЩИХСЯ ПО ОСВОЕНИЮ ДИСЦИПЛИНЫ (МОДУЛЯ)

Алгоритм работы студентов для качественного усвоения дисциплины (модуля) включает в себя следующие действия:

1. Изучение рабочей программы дисциплины (модуля), что позволит правильно сориентироваться в системе требований, предъявляемых к студенту со стороны преподавателя.
2. Посещение и конспектирование лекций.
3. Обязательная подготовка к практическим занятиям.
4. Изучение основной и дополнительной литературы, интернет-источников.
5. Выполнение всех видов самостоятельной работы.

10 ПЕРЕЧЕНЬ ОСНОВНОЙ И ДОПОЛНИТЕЛЬНОЙ УЧЕБНОЙ ЛИТЕРАТУРЫ, НЕОБХОДИМОЙ ДЛЯ ОСВОЕНИЯ ДИСЦИПЛИНЫ (МОДУЛЯ)

10.1 Основная литература

№ п/п	Наименование	Кол-во экз.
1	Боярских Г. А. Основы эксплуатации горных машин и оборудования. Учебник под грифом УМО. –Екатеринбург: Изд-во УГГУ, 2011, 400 с.	100
2	Боярских Г. А., Боярских И. Г. Триботехника. Учебно-методическое пособие по контрольной работе. – Екатеринбург: Изд-во УГГУ, 2022. - 31 с.	100
3	Боярских Г.А., Боярских И. Г. Основы теории надёжности технических систем. Учебное пособие под грифом УМО. Урал. гос. горный ун-т. – Екатеринбург: Изд-во УГГУ, 2013, 137 с.	Эл. ресурс
4	Боярских Г.А., Боярских И. Г. Основы теории надёжности технических систем. Учебно-методическое пособие для практических занятий и самостоятельной работы студентов 15.07.00 «Машиностроение». Урал. гос. горный ун-т. – Екатеринбург: Изд-во УГГУ, 2013, 44 с.	100

10.2 Дополнительная литература

№ п/п	Наименование	Кол-во экз.
1	Гаркунов Д. Н. Триботехника (износ и безызносность): Учебник. – 4-е изд., перераб. и доп. – М.: «Издательство МСХА», 2001. – 616 с.	Эл. ресурс
2	Гаркунов Д. Н. Триботехника (конструирование, изготовление и эксплуатация машин): Учебник. – 5-е изд., перераб. и доп. – М.: «Издательство МСХА», 2002. – 632 с.	Эл. ресурс
3	Тавтилов И.Ш. Практикум по основам теории трения, изнашивания и триботехническим испытаниям [Электронный ресурс]: учебное пособие/ Тавтилов И.Ш., Юршев В.И.— Электрон. текстовые данные.— Оренбург: Оренбургский государственный университет, ЭБС АСВ, 2017.— 232 с.— Режим доступа: http://www.iprbookshop.ru/71311.html .— ЭБС «IPRbooks» http://www.iprbookshop.ru/543987	Эл. ресурс

11 ПЕРЕЧЕНЬ РЕСУРСОВ ИНФОРМАЦИОННО - ТЕЛЕКОММУНИКАЦИОННОЙ СЕТИ «ИНТЕРНЕТ», НЕОБХОДИМЫХ ДЛЯ ОСВОЕНИЯ ДИСЦИПЛИНЫ (МОДУЛЯ)

1. Государственная Дума Российской Федерации – <http://www.duma.gov.ru>
2. Единое окно доступа к образовательным ресурсам - Режим доступа: <http://window.edu.ru>

12. ПЕРЕЧЕНЬ ИНФОРМАЦИОННЫХ ТЕХНОЛОГИЙ, ИСПОЛЬЗУЕМЫХ ПРИ ОСУЩЕСТВЛЕНИИ ОБРАЗОВАТЕЛЬНОГО ПРОЦЕССА ПО ДИСЦИПЛИНЕ (МОДУЛЮ), ВКЛЮЧАЯ ПЕРЕЧЕНЬ ПРОГРАММНОГО ОБЕСПЕЧЕНИЯ И ИНФОРМАЦИОННЫХ СПРАВОЧНЫХ СИСТЕМ

1. Система APM WinMachine
2. Microsoft Windows 10 Professional
3. Microsoft Office Professional 2013

Информационные справочные системы

ИПС «КонсультантПлюс»
ИПС «Гарант»

Базы данных

Scopus: база данных рефератов и цитирования
<https://www.scopus.com/customer/profile/display.uri>
E-library: электронная научная библиотека: <https://elibrary.ru>

13 ОПИСАНИЕ МАТЕРИАЛЬНО-ТЕХНИЧЕСКОЙ БАЗЫ, НЕОБХОДИМОЙ ДЛЯ ОСУЩЕСТВЛЕНИЯ ОБРАЗОВАТЕЛЬНОГО ПРОЦЕССА ПО ДИСЦИПЛИНЕ (МОДУЛЮ)

Реализация данной учебной дисциплины (модуля) осуществляется с использованием материально-технической базы, обеспечивающей проведение всех видов учебных занятий обучающихся, предусмотренных программой учебной дисциплины (модуля), соответствующей действующим санитарным и противопожарным правилам и нормам, включающей:

помещения, представляющие собой:

- учебные аудитории для проведения занятий лекционного типа;
- учебные аудитории для проведения занятий семинарского типа;
- лаборатории 1207,1040
- учебные аудитории для групповых и индивидуальных консультаций;
- учебные аудитории для текущего контроля и промежуточной аттестации;
- аудитории для самостоятельной работы;
- помещения для хранения и профилактического обслуживания учебного оборудования.

ния.

МИНИСТЕРСТВО ОБРАЗОВАНИЯ И НАУКИ РОССИЙСКОЙ ФЕДЕРАЦИИ

ФГБОУ ВО «Уральский государственный горный университет»



УТВЕРЖДАЮ
Проректор по учебно-методическому ком-
плексу

С.А.Упоров

МЕТОДИЧЕСКИЕ УКАЗАНИЯ К ПРАКТИЧЕСКИМ ЗАНЯТИЯМ

Б1.В.ДВ.01.02.03 УПРАВЛЯЮЩИЕ ПРОГРАММЫ ОБОРУДОВАНИЯ С ЧПУ

Направление подготовки
15.03.01 Машиностроение

Профиль
Производство и реновация машин и оборудования

форма обучения: очно-заочная

Автор: Симисинов Д.И., канд. техн. н., доцент

Одобен на заседании кафедры

Эксплуатации горного оборудования

(название кафедры)

Зав.кафедрой

(подпись)

Симисинов Д. И.

(Фамилия И.О.)

Протокол № 3 от 15.11.2021

(Дата)

Рассмотрен методической комиссией
факультета

горно-механический

(название факультета)

Председатель

(подпись)

Осипов П.А.

(Фамилия И.О.)

Протокол № 3 от 19.11.2021

(Дата)

Екатеринбург, 2022

Компетенции, формируемые в процессе изучения дисциплины –

ПК-1.4 Способен проектировать технологические операции изготовления простых деталей на станках с ЧПУ

Результат изучения дисциплины:

Знать:

- технологические операции изготовления простых деталей на станках с ЧПУ;

Уметь:

- проектировать технологические операции изготовления простых деталей на станках с ЧПУ
- создавать управляющие программы;
- производить корректировку и доработку УП на рабочем месте;

Владеть:

- навыками программирования токарных и фрезерных станков с ЧПУ.

Введение

Многофункциональные станки с ЧПУ позволяют выполнять не только точение, растачивание сложных поверхностей, сверление осевых отверстий, но и фрезерование самых разнообразных по форме и размерам поверхностей, сверление и нарезание различных видов резьб и их комбинаций как параллельно, так и перпендикулярно к оси детали.

В современных многофункциональных станках с ЧПУ реализован один из основных научных принципов теории базирования, обеспечивающих минимальные погрешности механической обработки, когда деталь полностью обрабатывается за одну установку.

Для этой цели в последних моделях многофункциональных токарных станков применяют два шпинделя: главный шпиндель и противошпиндель, а, кроме этого, режущий инструмент наделяют главным движением резания, а главный шпиндель - движением круговой подачи.

Для обслуживания этого оборудования требуются технологи - программисты, способные с использованием компьютерных технологий разрабатывать управляющие программы для обработки самых различных по форме и размерам деталей. Наилучший результат может быть достигнут при грамотной эксплуатации этого вида оборудования, а для этого необходимы квалифицированные наладчики, операторы и технологи - программисты.

Последние призваны решать вопросы технологической подготовки применительно к этому типу оборудования.

Лабораторные работы имеют целью закрепить знания, полученные при изучении теоретической части курса дисциплины. В ее состав входит освоение устройства ЧПУ, принципа его функционирования, методики обоснованного выбора системы ЧПУ, главного шпинделя и шпинделя приводного режущего инструмента.

Все указанные мероприятия экспериментально отрабатываются на современном многофункциональном оборудовании с ЧПУ.

Лабораторная работа №1

«УСТРОЙСТВО И ПРИНЦИП ДЕЙСТВИЯ МНОГОФУНКЦИОНАЛЬНОГО ТОКАРНОГО СТАНКА С ЧПУ МОДЕЛИ TURN-155»

Цель: изучение компоновочной схемы, основных узлов многофункционального станка с ЧПУ модели TURN 155, а также принципа действия исполнительных органов и границы его рабочей зоны

Порядок выполнения:

1. Изучить компоновочную схему станка TURN 155 и его технологические возможности
2. Изучить устройство основных узлов станка и принцип действия станка
3. Изучить формообразующие движения рабочих органов
4. Уяснить целесообразность применения рабочих позиций revolverной головки с приводным режущим инструментом
5. Определить случаи применения оси С (круговой подачи заготовки)
 6. Изучить рабочие позиции revolverной головки с приводными и не приводными режущими инструментами
 7. Выполнить все холостые и рабочие движения исполнительных органов станка
 8. Изобразить технологические эскизы обработки заготовки, закрепленной в патроне или центра, при использовании главного шпинделя и приводного инструмента.
 9. Выполненный отчет в электронном виде прикрепить на образовательный сервер ВлГУ в соответствующий раздел дисциплины: <http://www.cs.vlsu.ru:81>

На занятиях выдается:

на каждую подгруппу магистрантов (2 человека) выдается чертеж детали, после изучения которого, а также устройства станка, принципа действия рабочих органов и технологических его воз-

возможностей магистранты распределяют рабочие позиции револьверной головки по технологическим переходам обработки детали.

Особое внимание следует уделить обоснованному выбору позиций приводного режущего инструмента.

Краткие теоретические сведения, необходимые для выполнения работы

Станкостроительная компания EMCO разрабатывает металлообрабатывающие станки, а с 1980 успешно поставляет на международный рынок станки с компьютерным управлением (станки с ЧПУ), особенно в сектор обучения.

Особенной популярностью пользуются безопасные токарные и фрезерные станки фирмы EMCO моделей Concept TURN и Concept MILL. Современное технологическое оборудование становится все сложнее. Этому факту необходимо уделять внимание и при техническом обучении персонала, обслуживающего эти станки. Поэтому мы имеем сейчас новый многофункциональный станок Concept TURN 155 с осью С и приводным инструментом.

Управление современными станками фирмы EMCO осуществляется при помощи стандартного персонального компьютера (PC). Этот вид управления позволяет выполнять эффективное обучение самым различным и современным системам ЧПУ (фирм Siemens, Fanuc и др.) на одном и том же станке.

Ввод данных осуществляется с клавиатуры PC автоматизированного рабочего места технолога - программиста (либо оператора) или с пульта управления станком. Многофункциональные токарные станки с ЧПУ позволяют выполнять не только точение, растачивание сложных поверхностей, сверление осевых отверстий, но и фрезерование самых разнообразных по форме и размерам поверхностей, сверление и нарезание различных видов резьб и их комбинаций как параллельно, так и перпендикулярно к оси детали.

В современных многофункциональных станках с ЧПУ реализован один из основных научных принципов теории базирования, обеспечивающих минимальные погрешности механической обработки, когда деталь полностью обрабатывается за одну установку. Для этой цели в последних моделях многофункциональных токарных станков применяют два шпинделя: главный шпиндель и противощпиндель, а кроме этого, режущий инструмент обеспечивают главным движением резания, а главный шпиндель - движением круговой подачи.

Современные многофункциональные токарные станки - это новый высокоэффективный вид оборудования, на котором выпускаются самые сложные и высокоточные изделия.

Для обслуживания этого оборудования требуются технологи - программисты, способные с использованием компьютерных технологий разрабатывать управляющие программы для обработки самых различных по форме и размерам деталей. Наилучший результат может быть достигнут при грамотной эксплуатации этого вида оборудования, а для этого необходимы квалифицированные наладчики, операторы и технологи - программисты.

Последние призваны решать вопросы технологической подготовки применительно к этому типу оборудования.

Техническая характеристика станка Turn 155

Техническая характеристика многофункционального станка мод. Concept Turn 155.

Высота центров [мм]	125;
Расстояние между центрами [мм]	405;
Диаметр обработки над поперечными салазками [мм]	85;
Путь перемещения салазок на оси X[мм]	100;

300;

085X245;

150-4000;

19;

0-4;

7,5;

0,75

Путь перемещения салазок на оси Z [мм]

Максимальный размер заготовки для патрона [мм]

Диапазон частоты вращения (бесступенчатая регулировка), мин⁻¹ Максимальный крутящий момент

при 60% ПВ Нм Рабочая подача на осях X/Z (бесступенчатая регулировка), м/мин Скорость с ускоренным ходом X/Z м/мин -

Средняя погрешность позиционирования X/Z по DIN VDI 3441 [рм]

Количество зажимов инструмента, по для наружной внутренней обработки 8/8; Количество секций инструмента / из них ведомых (опция) 12/6;

Диапазон частоты вращения мин⁻¹ 200 - 6000;

Ось С {ротационная ось} - опция для станков с ведомыми инструментами. Разрешение на ротационной оси [°] 0,01;

Ход задней бабки [мм] 200;

Максимальный объем подачи СОЖ [л/мин] 20;

Давление подачи [бар] 0.75;

Внутренний диаметр шпинделя [мм] 020,5;

Диаметр патрона мм 095;

Максимальная длина детали [мм] 125;

Максимальный диаметр детали [мм] 025;

Станок имеет персональный компьютер, который содержит в памяти все параметры технической характеристики. Вид на станок справа приведен на рис.1, а спереди - на рис. 2.

Компоновка многофункционального токарного станка с ЧПУ модели Turn 155

1-Полка для персональной клавиатуры компьютера (откидная, со встроенным коврик для мышки). Клавиатура и мышка обеспечивают удобное пользование возможностями станка.

2 - Отсек РС.

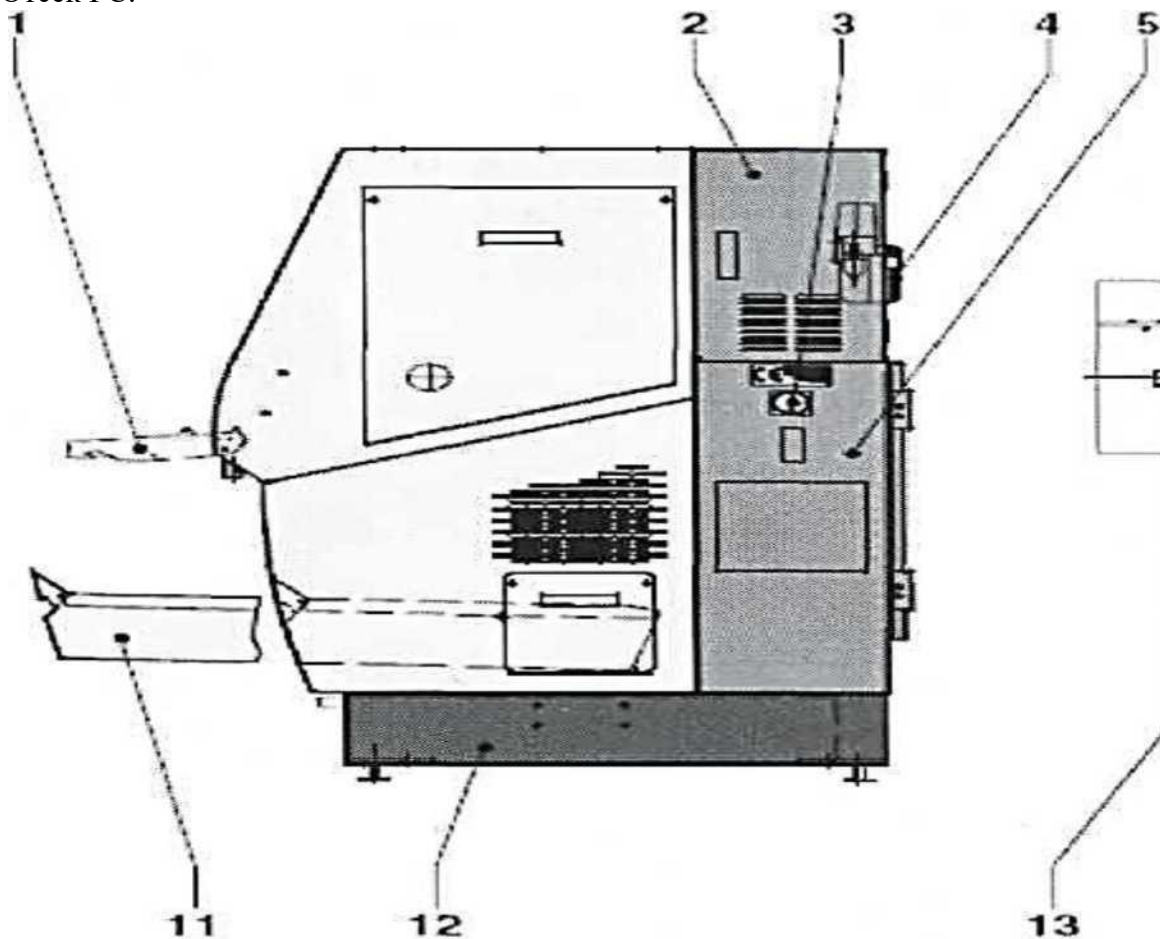


Рис.1. Вид на станок справа: 1 - полка, 2 - отсек, 3 - главный выключатель, 4 - централизованная смазка, 5 - шкаф управления, 11 - бак, 12 - бак СОЖ.

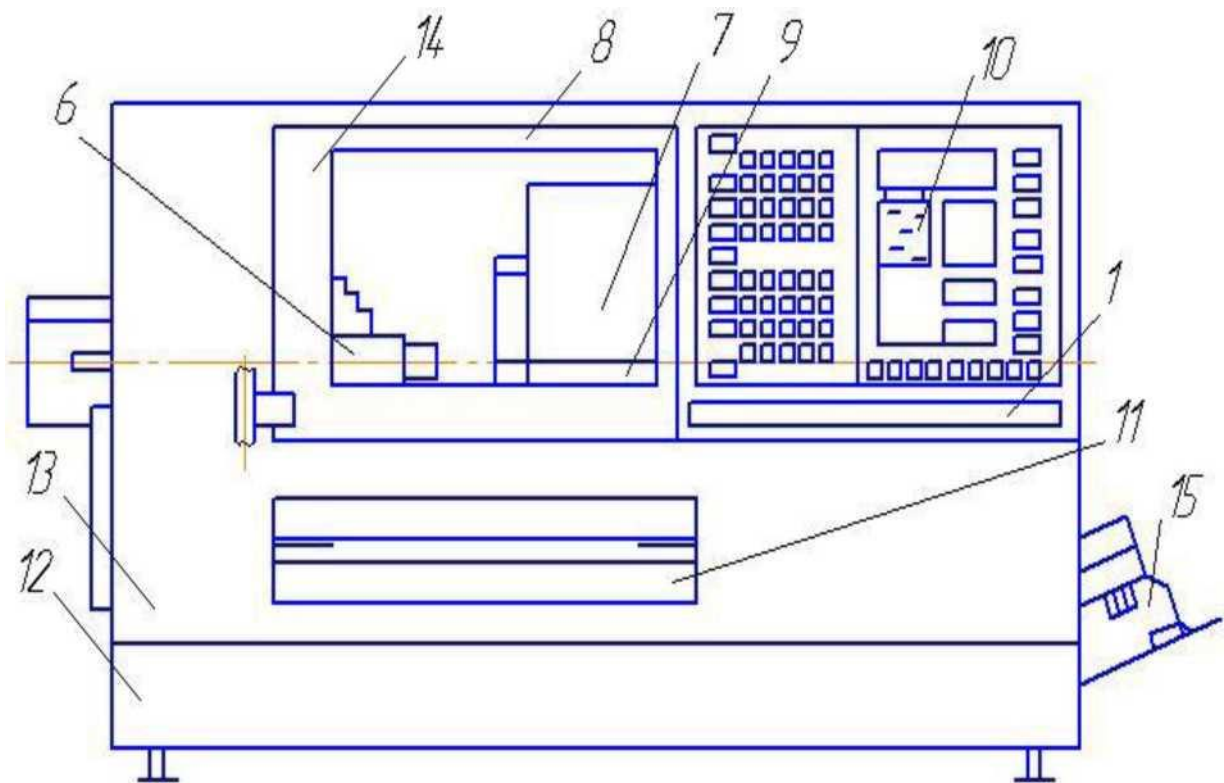


Рис. 2 Вид спереди: 6 - шпиндель, 7- поворотное устройство, 8 - светильник, 9 - задняя бабка, 10 - клавиатура, 13 - подставка станка, 14 - дверь, 15 - насос.

Несмотря на маленькие габариты станок многофункционален.

3- Главный выключатель, при помощи этого выключателя станок начинает свою работу.

4 -Устройство централизованной смазки, обеспечивает плавное перемещение салазок по оси X, Z . Шкаф управления служит основой станка.

5 - Главный шпиндель может вращаться по и против часовой стрелки, а также может поворачиваться по оси C на определенный угол, для этого необходим сжатый воздух.

6 - Поворотное устройство инструмента (на 12 инструментов или на 4 инструмента с ведомыми инструментами). Перемещение осуществляется вдоль оси X, и оси Z.

7 - Станочный светильник, освещает зону обработки, а также настройку инструмента.

9 - Ручная или автоматическая задняя бабка, перемещается по оси X, для зацентровки отверстия, при обработки длинных заготовок

10 -Клавиатура для разных видов управления, с ее помощью создается или редактируются программы, набирается контур будущей детали.

11 - Бак для стружки (выдвижной), когда с заготовки непосредственно снимают материал, он попадает в лоток для сбора стружки.

12 - Бак смазочно-охлаждающей жидкости, при обычном резании СОЖ выполняет следующие основные функции: охлаждение, смазку, отвод стружки и удаление загрязнений.

13- Подставка станка

14 - Дверцы для защиты от стружки

15 - Насос для подачи СОЖ под давлением в зону резания.

Наиболее экономичным видом привода для станка с ЧПУ является шаговый привод, поскольку он является бесступенчатым (обеспечивает широкий диапазон скоростей без примене-

ния коробки передач) и в случае его использования обратная связь не является строго обязательной.

Рабочая зона станка

Рабочая зона ограничивается зоной обработки (рис. 3), в которой может выполняться перемещение инструмента. При установке рабочей зоны, может быть определена зона безопасности для движения инструмента.

Рабочая зона станка (рис.3) ограничивается перемещением инструмента. Из позиции 1 сверло может перемещаться по оси Z на максимально возможное расстояние, ограниченное позицией 7 сверла.

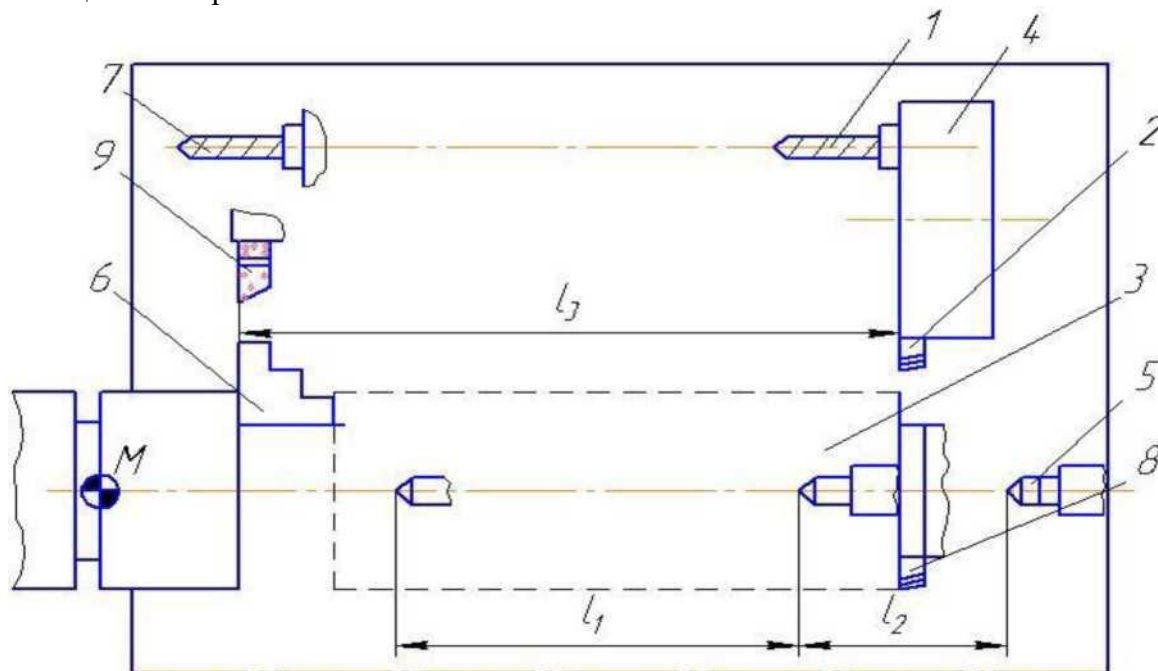


Рис. 3 Предельные положения режущего инструмента и пиноли задней бабки (рабочая зона):

1 - сверло в крайнем правом положении, 7 - в крайнем левом положении, 2 - резец проходной упорный в крайнем правом положении, 8 - в крайне нижнем

положении, 9 - в крайнем левом положении, 3- заготовка, 4 - револьверная головка, 5 - центр задней бабки, 6 - трех кулачковый патрон.

Проходной резец 2 может перемещаться по оси Z на максимально возможное расстояние в позицию 9, а по оси X - на максимально возможное расстояние в позицию 8. Предельные положения режущих инструментов определяют рабочую зону станка.

Основные узлы станка

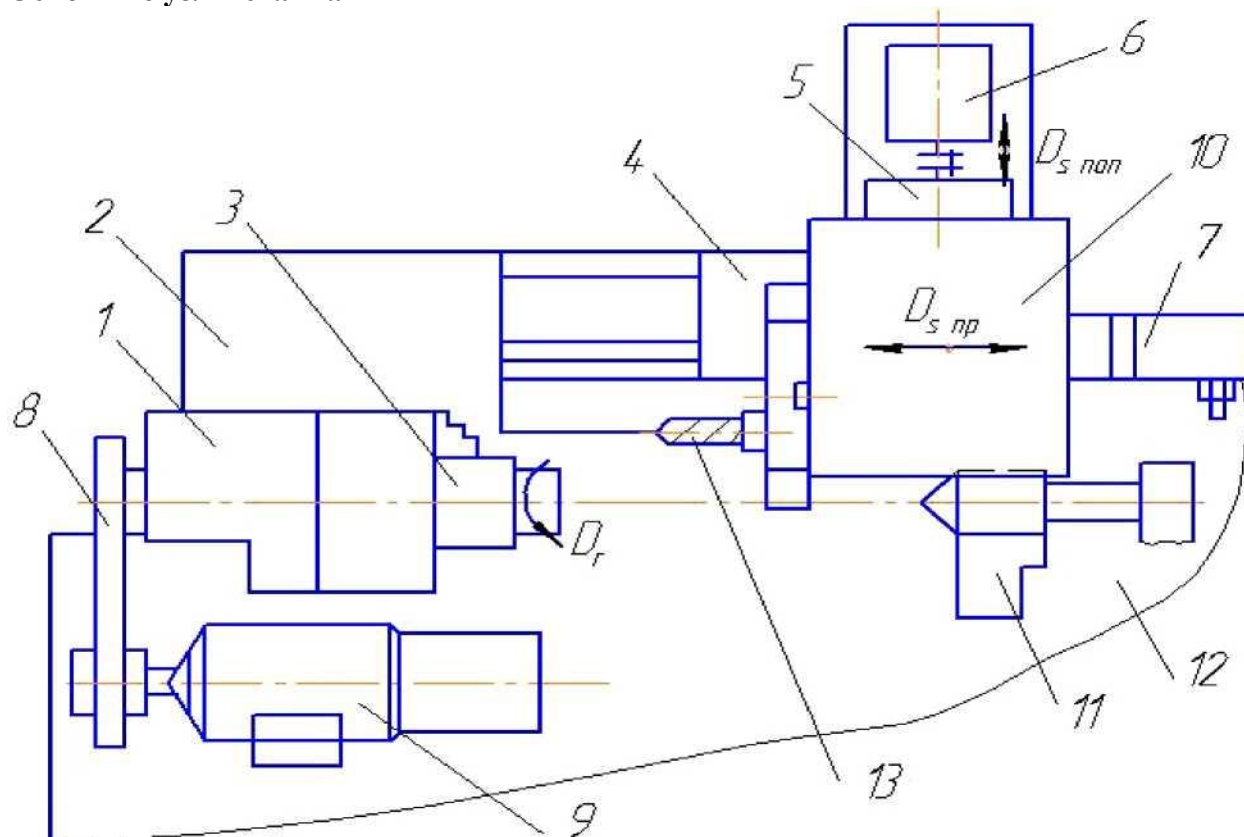


Рис. 4. Основные узлы: 1 - главный шпиндель, 2 - станина, 3 - зажимное устройство, 4 - салазки (Z), 5 - салазки (X), 6 - привод салазок (X), 7 - привод салазок (Z), 8 - ремень, 9 - электродвигатель, 10 - поворотное устройство, 11 - задняя бабка, 12 - станина

Общий вид станка Turn 155 представлен на рис. 5.

К шпинделю предъявляются повышенные требования по равномерности вращения, непосредственно шпинделя устанавливается на подшипниках качения или скольжения высокого класса точности.

Станина станка 2 изготовлена из серого чугуна крутильно-жесткой и гасящей колебания конструкции.

На станине станка расположена передняя бабка.

Благодаря трехточечной опоре станины станка удается избежать ее перекоса и тем самым, нарушения точности пространственного расположения шпинделя, салазок и задней бабки.



Рис. 5. Общий вид станка модели TURN 155.

Станочное приспособление 3 служит для быстрого закрепления и раскрепления заготовок различной длины и диаметра. Ремень 8 привода служит для передачи крутящего момента с главного электродвигателя на главный шпиндель.

Продольные и поперечные салазки двигаются по точным направляющим типа «ласточкин хвост». Зазор салазок регулируется с помощью регулирующих клиньев. Централизованная система смазки подает масло на салазки так, чтобы все направляющие постоянно были смазаны. Салазки перемещаются от шаговых электродвигателей через пару винт - гайка качения.

Шпиндель станка имеет высокую изгибную жесткость, без зазорные пары винт - гайка, высокую контактную жесткость, что обеспечивает высокую точность позиционирования инструмента и заготовки и точность размеров обработанных деталей.

Скорость подачи бесступенчатая, находится в пределах 0-4000 мм/мин. Скорость ускоренного (холостого) хода

мм/мин.

перемещения поперечных салазок

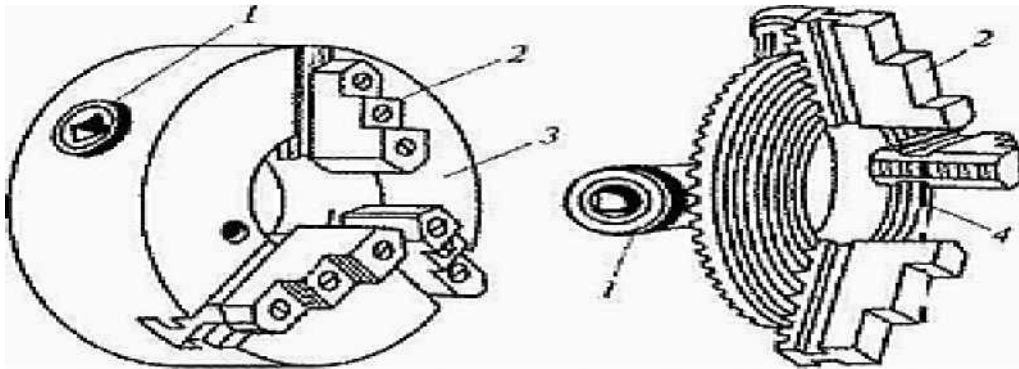
-300 мм.

Длина перемещения продольных салазок -100мм; Разрешающая способность СЧПУ - 1,25 мкм; Максимальное усилие подачи продольных и поперечных салазок -2500 Н.

Станочное приспособление

Установка заготовок в трех кулачковые самоцентрирующие патроны осуществляется при обработке заготовок небольшой длины (рис. 6). Патрон имеет три кулачка, которые могут одновременно сходиться к центру или расходиться от него.

Кулачки обеспечивают точное центрирование заготовки (совпадение оси заготовки с осью вращения шпинделя). Кулачки 2 перемещаются в радиальных пазах корпуса 3 патрона (рис. 6,а),



В корпусе располагается диск, с одной стороны которого имеется архимедова спираль, а с другой стороны диска нарезаны зубья.

а)
б)

Рис. 6. Трех кулачковый самоцентрирующий патрон: а — общий вид; б — детали патрона; 1 — коническое зубчатое колесо; 2 — кулачки; 3 — корпус; 4 — диск, с одной

стороны которого спиральная нарезка, с другой — зубья.




Рис. 7. Трехкулачковый самоцентрирующий патрон с заготовкой

Кулачки 2 своими выступами входят в зацепление с архимедовой спиралью. Диск 4 (рис. 6,б) приводится во вращение при повороте ключом, вставленным в гнездо одного из малых зубчатых колес 1. При этом кулачки патрона двигаются к центру или от центра, закрепляя или освобождая заготовку. Рабочие поверхности кулачков самоцентрирующего патрона изнашиваются неравномерно, поэтому их периодически растачивают или шлифуют. Главный шпиндель приводится во вращение посредством клинового ремня от электродвигателя, питающегося трехфазным переменным током.

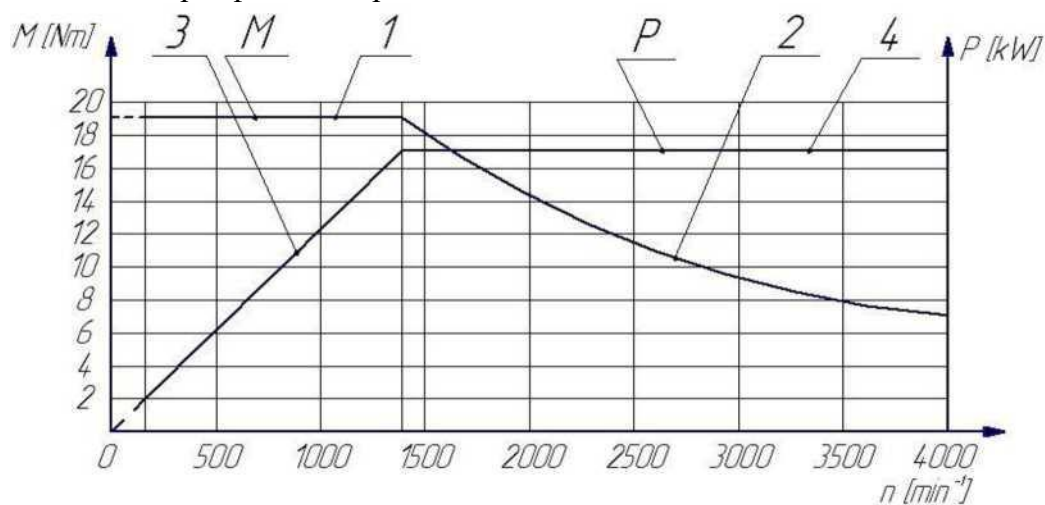


Рис. 8. Изменение крутящего момента и мощности главного шпинделя в зависимости от частоты вращения: 1 - момент, 2 - мощность.

Он расположен в смазанных на весь срок службы подшипниках шпинделя и таким образом не требует технического обслуживания. Заготовка, закрепленная в патроне, изображена на рис. 7.

Максимальный диаметр патрона	- 100 мм
Диапазон частот вращения	200 - 4000 1/мин
Мощность (100/60% ПВ)	2,2/2,8 кВт.

Изменение мощности привода главного шпинделя показано на рис.8. Кривая момента наглядно показывает, что до 1500 1/мин под нагрузкой крутящий момент не изменяется (кривая 3). При дальнейшем увеличении частоты вращения крутящий момент уменьшается (кривая 4), а при достижении 4000 1/мин. момент равен 7 Н-м. Мощность - наоборот, до 1500 1/мин увеличивается (кривая 5), а после 1500 1/мин. становится неизменной (кривая 6). Графики изменения мощности и крутящего момента свидетельствуют о сравнительно хороших характеристиках привода станка.

Пневматическая задняя бабка

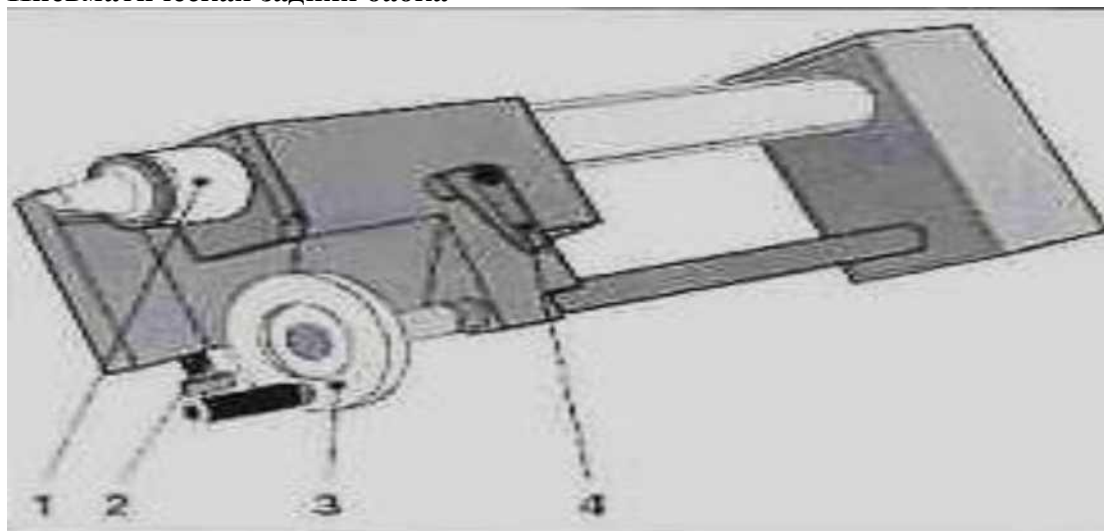


Рис. 9. Ручная задняя бабка: 1 - пиноль, 2 - винт, 3 - маховик, 4 - зажимной рычаг.

Ручная задняя бабка со встроенным центром смонтирована на станине станка (рис.9).

Задняя бабка перемещается по направляющим типа «ласточкин хвост». Вращением маховика 3

можно перемещать пиноль 1 задней бабки вместе с центром. Для ее закрепления на направляющих затяните стопорный винт 2 при помощи шестигранного внутреннего ключа SW10. Для закрепления пиноли в требуемом положении, туго затяните зажимной рычаг 4. Диаметр пиноли - 35 мм, максимальный ход пиноли - 120 мм, максимальный ход регулировки - 200 мм.

В пиноль 5 задней бабки вставлен центр, соосность которого главному шпинделю обеспечивается благодаря встроенному эксцентриковому механизму. Давление воздуха для зажима пиноли задней бабки проверяют по показаниям манометра.

Характеристика пневматической задней бабки: диаметр пиноли - 35 мм, ход пиноли - 120 мм, максимальный ход регулировки - 200мм, максимальное давление - 6 бар. Позиция пиноли задней бабки в целом контролируется тремя реле конечного положения. Два регулируемых реле контролируют позицию за крепления, а встроенный концевой выключатель распознает правое крайнее положение пиноли. Перед регулировкой необходимо: включить станок, выполнить подвод к базовым точкам, обеспечить зажим заготовки в патроне станка.

Револьверная головка

Станок модели Turn 155 оснащен поворотной револьверной головкой (рис.10). В зависимости от конфигурации станка 6 инструментов могут быть приводными. Это означает, что можно в патроне закрепить фрезу, сверло, зенкер или развертку. Не приводными инструментами являются посадочные гнезда, куда устанавливаются резцы.




Рис. 10. Револьверная головка с комплектом режущих инструментов.

Количество инструментов - 12, количество приводных секций - 6, передаваемый крутящий момент - 4 Н-м, диапазон частот вращения 200-4000 1/мин., максимальная мощность - 1,2 кВт.

Для закрепления инструмента вставьте инструмент 1 в зажим 4 (рис. 11) диска револьверной головки. Поверните винт 3 с внутренним шестигранником SW4 по направлению указанной на рисунке стрелки и затяните его. Зубчатое зацепление эксцентрика 2 входит в зубчатое зацепление оправки для крепления инструмента 1 и прижимает ее с силой F_1 к диску револьверной головки и одновременно сила F_2 прижимает оправку вниз. Цанговое зажимное приспособление позволяет выполнять зажим инструментов с цилиндрическим хвостовиком (рис.12). Для установки цангового зажима, открутите натяжную гайку 2 (SW24), вставьте цангу 3 наклонно в натяжную гайку так, чтобы эксцентриковое кольцо 1 входило в канавку цанги, накрутите натяжную гайку 2 с цангой 3 на цанговый держатель 4 - не затягивайте, вставьте инструмент, затяните натяжную гайку 2.

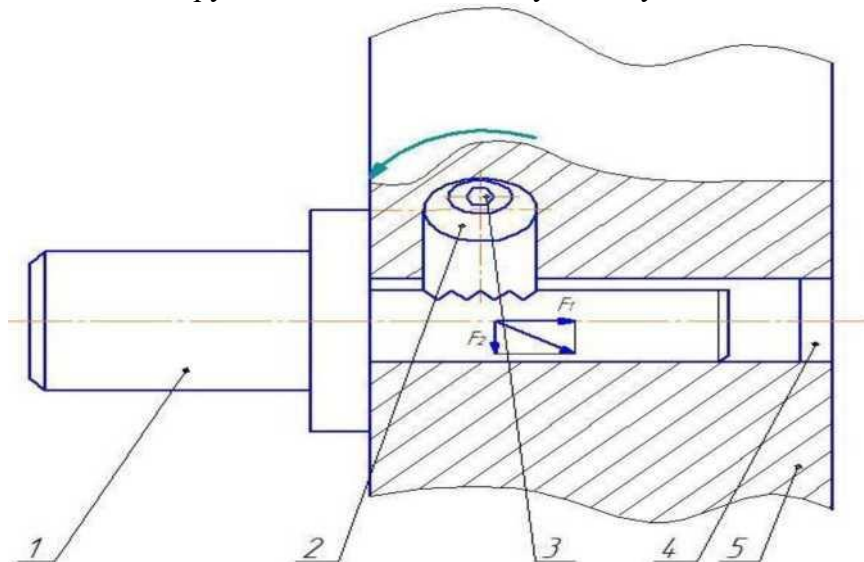


Рис. 11. Крепление инструмента в револьверной головке: 1 - инструмент, 2 - зубчатое зацепление эксцентрика, 3 - винт, 4 - зажим, 5 - револьверная головка.

Снятие цангового зажима показано на рис.12. Открутите гайку 2, во время откручивания гайки цанга 3 выдавливается эксцентриковым кольцом 1. Стружка и грязь могут повредить внутренний и наружный зажимной конус и привести в негодность цангу 3 или держатель 4.

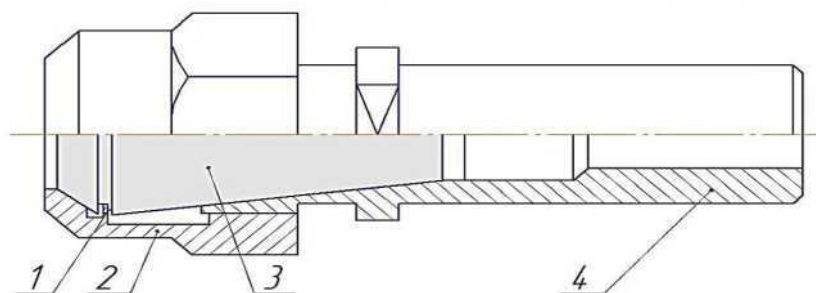


Рис.12. Держатель цанги ESX16: 1 - кольцо, 2 - гайка, 3- цанга, 4 - цанговый держатель.

Перед и после работы необходимо держатель почистить и слегка смазать маслом цангу и держатель цанги.

Содержание отчета по лабораторной работе

После выполнения лабораторной работы оформляется отчет, в котором приводятся кратко основные положения работы, описание компоновочной схемы станка, конструктивное оформление основных узлов, рабочие движения исполнительных органов (привод главного движения, главный шпиндель, револьверная головка, задняя бабка, передняя бабка, продольные и поперечные салазки и др.). Следует привести технологические эскизы обработки заготовки, получающей движение резания от главного шпинделя станка, а также от приводного режущего инструмента. Привести примеры необходимости использования оси С при механической обработке деталей на станке Turn - 155. Перед сдачей лабораторной работы необходимо проработать ответы на

нижеследующие контрольные вопросы.

Вопросы для обсуждения:

1. Устроено станочного приспособления многофункционального токарного станка с ЧПУ модели Turn-155?
2. Устройство револьверной головки многофункционального токарного станка с ЧПУ модели Turn-155?
3. Способы закрепления режущего инструмента в револьверной головке многофункционального токарного станка с ЧПУ модели Turn-155?
4. Использование оси С многофункционального токарного станка с ЧПУ модели Turn-155?
5. Составление эскизы механической обработки заготовки с использованием главного шпинделя многофункционального токарного станка с ЧПУ модели Turn-155.
- б.Составление эскизы механической обработки заготовки с использованием приводного

шпинделя многофункционального токарного станка с ЧПУ модели Turn-155.

Контрольные вопросы

1. Дайте определение станка с ЧПУ, в чем его основное отличие в техническом плане от станков без ЧПУ?
2. Объясните назначение и компоновочную схему многофункционального токарного станка с ЧПУ модели Turn-155.
3. Охарактеризуйте устройство многофункционального токарного станка с ЧПУ модели Turn-155.
4. Опишите формообразующие движения многофункционального токарного станка с ЧПУ модели Turn-155.
5. Как устроен привод главного шпинделя многофункционального токарного станка с ЧПУ модели Turn-155?
6. Как устроена задняя бабка многофункционального токарного станка с ЧПУ модели Turn-155?

Рекомендованная литература

а) основная литература (библиотечный фонд ВлГУ):

1. Гусев В. Г. Методические указания к выполнению лабораторных работ по дисциплине «Программирование обработки деталей на многофункциональных станках с ЧПУ» / Владимир: Изд-во Владим. гос. ун-та, 2009. - 224 с. - С. 123 - 144.

б) дополнительная литература:

1. J.T.Black, R.A.Kohser DeGarmos Materials and Processes in Manufacturing, 2008.
2. А.В.Кузьмин, А.Г.Схиртладзе, В.П.Борискин Основы построения систем числового программного управления: учебное пособие (гриф УМО АМ), 2010, ТНТ, Старый Оскол.

в) программное обеспечение и Интернет-ресурсы: <http://ЧПУ->

станки.рф

http://icvt.tu-bryansk.ru/index.php?option=com_content&view=article&id=37&Itemid=23 <http://www.cad.dp.ua/>
<http://www.siemens.com/>
<http://www.fms3000.ru/> <http://www.heidenhain.com/> <http://www.fanuc.com/> <http://www.eg.dmg.com/> <http://www.gost.ru/>
<http://www.estanok.ru/> <http://www.power-nn2.ru/> <http://www.bsystem.ru/> <http://www.vgraphics.ru/>
<http://cncexpert.ru/cnc.htm>

Лабораторная работа № 2

ЭКВИДИСТАНТА ДВИЖЕНИЯ РЕЖУЩЕГО ИНСТРУМЕНТА, ПРОГРАММИРОВАНИЕ АБСОЛЮТНЫХ И ИНКРЕМЕНТАЛЬНЫХ РАЗМЕРОВ

Цель:

изучение методики и приобретение практических знаний по разработке эквидистанты движения режущего инструмента, выбора опорных точек и расчета их координат, а также программирования абсолютных и инкрементальных размеров детали.

Порядок выполнения:

1. Изучить рабочий чертеж детали, подлежащей обработке на многофункциональном токарном станке с ЧПУ модели TURN 155
2. Разработать схему установки детали на станке
3. Выбрать нуль программы для заданного чертежа детали

4. Выбрать исходную точку, из которой режущий инструмент начинает свое движение с целью обработки заготовки
5. В зависимости от рабочего чертежа детали изобразить эквидистанты движения резца и других инструментов для обработки всех поверхностей заданной детали
6. Выбрать опорные точки эквидистанты
7. Рассчитать координаты опорных точек эквидистанты
8. Составить фрагмент управляющей программы для отработки разработанной наиболее сложной эквидистанты движения режущего инструмента.
9. Выполненный отчет в электронном виде прикрепить на образовательный сервер

ВлГУ в соответствующий раздел дисциплины: <http://www.cs.vlsu.ru:81>

Краткие теоретические сведения, необходимые для выполнения работы

Эквидистанта движения инструмента и ее опорные точки

В процессе механической обработки деталей на станках с ЧПУ режущий инструмент (например, вершина резца или ось фрезы) должен перемещаться строго по определенной траектории относительно детали, причем точность перемещения и повторения этой траектории должна быть достаточно высокой, чтобы обеспечить точность размеров и контура всей партии обработанных деталей. В процессе ручного программирования технолог-программист на проекции чертежа детали изображает траекторию движения режущего инструмента, то есть наносит эквидистанту. Эквидистанта — линия, равноотстоящая от линии контура детали (заготовки). При обработке на токарных станках с ЧПУ эквидистанта движения вершины резца совпадает с контуром обрабатываемой детали. Но эквидистанта, кроме точек обрабатываемого контура, содержит также и другие точки: исходную точку, точку начала обработки и др. Исходная точка - это точка, из которой инструмент начинает свое движение и приближается к заготовке с целью ее последующей обработки. **Точка начала обработки** - это точка, определяющая начало обработки конкретной заготовки. После обработки одной заготовки резец возвращается в исходную точку, из которой он начинает свое движение для обработки следующей заготовки. Таким образом, эквидистанта состоит из ряда точек, соединенных прямыми либо кривыми линиями в зависимости от того, какой контур детали следует обработать. Все точки эквидистанты называются ее базовыми или опорными точками.

Рекомендации по выбору опорных точек эквидистанты

Изобразив траекторию движения инструмента, необходимо нанести на эквидистанту опорные точки, при этом произвольно их наносить нельзя. Для выбора местоположения опорных точек следует соблюдать определенные рекомендации.

Исходную точку следует выбирать в зоне обработки так, чтобы инструмент, находящийся в этой точке, не вызывал затруднений при снятии обработанной детали и установке новой заготовки на станок. При обработке на токарных станках с ЧПУ исходную точку выбирают справа от заготовки на расстоянии, исключающем случайный контакт резца с заготовкой при ее установке на станок.

Координаты исходной точки могут быть рассчитаны по известной методике в зависимости от размеров заготовки и величины припусков на торцы и цилиндрические шейки детали. Исходная точка выбирается при токарной обработке каждой поверхности, то есть при обработке детали исходных точек несколько, каждая из них соответствует обработке конкретным инструментом.

Выбор места расположения исходной точки влияет на удобство установки и снятия детали (чем ближе расположена исходная точка к обрабатываемой детали, тем больше вероятность недопустимого контакта детали с резцом, чреватый сколом вершины резца). С другой стороны, чрезмерное удаление исходной точки эквидистанты от обрабатываемой заготовки

приводит к увеличению пути холостого хода инструмента, а, следовательно, к увеличению вспомогательного времени на выполнение технологической операции, то есть снижению производительности обработки.

Из исходной точки режущий инструмент движется к заготовке на скорости холостого хода, которая является самой большой скоростью перемещения инструмента, допускаемой станком. Перемещение на скорости холостого хода программируется командой G00. Непосредственно перед заготовкой скорость режущего инструмента должна быть снижена до рабочей скорости подачи, для этого на расстоянии примерно 1,5 - 2,0 мм до контакта с заготовкой скорость движения инструмента переключается на рабочую. Мгновенное уменьшение скорости холостого хода до скорости рабочей подачи, ввиду инерционности технологической системы, произойти не может. Расстояние 1,5 - 2,0 мм необходимо для того, чтобы инструмент снизил свою скорость до рабочей, плавно вошел в контакт с заготовкой и начал процесс резания.

В связи с изложенным после исходной точки на эквидистанту следует нанести вторую точку, расположенную на расстоянии 1,5-2,0 мм от обрабатываемого контура детали. Третья, четвертая и т. д. точки эквидистанты совпадают с точками обрабатываемого контура детали, но чтобы не затемнять чертеж детали, участок эквидистанты, изображают параллельно контуру, а не по самому контуру. После окончания обработки контура резец следует отвести от детали и вернуть его на холостом ходу в исходную точку.

Каждый кадр УП содержит геометрические и технологические данные, необходимые для обработки одного элементарного участка детали, чаще всего между двумя соседними опорными точками. Опорные точки обрабатываемого контура заготовки выбирают в местах, где инструмент изменяет свою скорость и направление движения (изменяет черновую на чистовую подачу), при переходе от обработки прямолинейного контура к криволинейному контуру и наоборот.

Опорные точки эквидистанты выбирает технолог - программист, который также рассчитывает их координаты (при ручном программировании). В дальнейшем координаты вписывают в кадры УП, которые содержат информацию о работе ис

полнительных органов станка: величины перемещения по координатам X, Z, скорость подачи, частоту вращения шпинделя, работу механизмов смены инструмента и др.

Программирование абсолютных и инкрементальных размеров

В зависимости от простановки размеров на рабочем чертеже детали встречаются абсолютные и инкрементальные размеры, которые программируются различными командами. В процессе обработки инструмент перемещается по определенной траектории, обрабатывая один участок контура за другим. Точки обрабатываемого контура детали имеют координаты, которые зависят от размеров детали. Эти размеры могут быть проставлены от начала системы координат детали (нуля программы) либо в приращениях к координатам предшествующей точки контура.

В первом случае размеры называются абсолютными, а во втором - инкрементальными размерами (рис. 1а, б). Программирование абсолютных размеров осуществляется в системе координат станка (от нуля станка M), а при использовании сдвига нуля, - в системе координат детали (от нуля детали W). При программировании абсолютных размеров используют адреса X и Z, а при программировании инкрементальных размеров - адреса U и W. Абсолютные размеры по оси X программируются как диаметр аналогично размерам на чертеже детали, что облегчает составление управляющей программы.

Все узловые точки обрабатываемого контура детали описываются относительно начала системы координат программы (нуля программы). Ноль программы и ноль детали совпадают.

P2

Y

Y

P1

Ur»

JJ

\$


И 22~

P2

X

52

t0



P2

X

P2

72

а) б)

Рис. 1. Пример абсолютных (а) и инкрементальных размеров б).

Абсолютные размеры программируются командой G90, а инкрементальные размеры - G91. Команды G90 и G91 применяются для всех осей станка в соответствующих блоках управляющей программы. Обе команды G90 и G91 модальные, то есть они действуют до тех

пор, пока не будет введено новое значение под тем же адресом или другой адрес из одной и той же группы адресов, что приводит к отмене их действия.

При программировании инкрементальных размеров описываются фактические траектории движения резца от точки к точке, при этом размер по оси X программируется как радиус с использованием адреса U. Программирование инкрементальных размеров по оси Z осуществляется с использованием адреса W.

Программирование инкрементальных размеров осуществляется также и в системе координат инструмента (от базовой точки N установки инструмента) или от вершины резца после вызова режущего инструмента.

Вопросы для обсуждения:

1. Использование абсолютных размеров и их программирование в направлении основных осей координат?
2. Использование инкрементальных размеров и их программирование в направлении основных осей координат?
3. Использование команд G01, G02 и G03 - команд при реализации эквидистанты движения режущего инструмента для выбранной детали.
4. Использование адресов M и T при реализации эквидистанты движения режущего инструмента для выбранной детали.
5. Использование F и S - адресов при реализации эквидистанты движения режущего инструмента для выбранной детали.

Контрольные вопросы

1. Дайте строгое математическое определение эквидистанты
2. Что представляют из себя опорные (базовые) точки эквидистанты движения режущего инструмента при обработке поверхности на станке с ЧПУ и изложите правила их выбора.
3. Изложите рекомендации по выбору исходной точки эквидистанты.
4. Охарактеризуйте геометрические элементы эквидистанты движения режущего инструмента и назовите коды, необходимые для реализации обработки геометрических элементов.
5. Какие базы называются технологическими и конструкторскими. Какова роль конструкторских баз в выборе нуля детали?

Рекомендованная литература

а) основная литература (библиотечный фонд ВлГУ):

1. Гусев В. Г. Методические указания к выполнению лабораторных работ по дисциплине «Программирование обработки деталей на многофункциональных станках с ЧПУ» / Владимир: Изд-во Владим. гос. ун-та, 2009. - 224 с. - С. 123 - 144.

б) дополнительная литература:

1. J.T.Black, R.A.Kohser DeGarmos Materials and Processes in Manufacturing, 2008.
2. А.В.Кузьмин, А.Г.Схиртладзе, В.П.Борискин Основы построения систем числового программного управления: учебное пособие (гриф УМО АМ), 2010, ГИИТ, Старый Оскол.

в) программное обеспечение и Интернет-ресурсы: <http://ЧПУ->

станки.рф

http://icvt.tu-bryansk.ru/index.php?option=com_content&view=article&id=37&Itemid=23

<http://www.cad.dp.ua/> <http://www.siemens.com/>
<http://www.fms3000.ru/> <http://www.heidenhain.com/>
<http://www.fanuc.com/> <http://www.eg.dmg.com/>
<http://www.gost.ru/> <http://www.estanok.ru/>
<http://www.power-nn2.ru/> <http://www.bsystem.ru/>
<http://www.vgraphics.ru/> <http://cncexpert.ru/cnc.htm>

Лабораторная работа №3 **ПРОГРАММИРОВАНИЕ ОБРАБОТКИ ВЫТОЧКИ**

Целью работы является изучение адресов, кадров и методики программирования обработки продольной наружной выточки на многофункциональном токарном станке модели TURN 155.

Порядок выполнения:

1. Изучить команды и кадры управляющей программы, обеспечивающие обработку продольной наружной выточки
2. Изобразить технологический эскиз обработки наружной продольной выточки с нанесением программируемых параметров кадра
3. Используя автоматизированное рабочее место, практически освоить заполнение формата кадра управляющей программы, реализующей обработку продольной наружной выточки
5. Реализовать на станке TURN 155 в программном обеспечении WIN NC SINUMERIK обработку продольной наружной выточки
6. Выполненный отчет в электронном виде прикрепить на образовательный сервер ВЛГУ в соответствующий раздел дисциплины: <http://www.cs.vlsu.ru:81>

Краткие теоретические сведения, необходимые для выполнения работы

На многофункциональном токарном станке с ЧПУ модели TURN 155 можно обрабатывать самые разнообразные канавки: продольную наружную, торцовую, внутреннюю и др. Для изучения процедуры программирования механической обработки канавок рассмотрим адреса и форматы кадров циклов обработки продольной наружной и торцовой выточек.

Программирование обработки продольной наружной выточки

Обработка продольной наружной выточки на станке с ЧПУ модели TURN 155 программируется циклом CYCLE93. Формат кадра:

CYCLE93 (SPD, SPL, IDG, DIAG, STA1, ANG1, ANG2, RCO1, RC02, RC11, RC12, FAL1, FAL2, IDEP, DTB, VARI, VRT). Численные значения программируемых параметров приведены в табл. 1.

Координаты исходной точки составляют X70, Z60. Исходная точка лежит справа с координатами X35, Z60. Цикл использует коррекции D1 и D2 инструмента T1.

Координаты исходной точки составляют X70, Z60. Исходная точка лежит справа с координатами X35, Z60. Цикл использует коррекции D1 и D2 инструмента T1.

Таблица 1

Программируемые параметры

Исходная точка по оси X		
Исходная точка по оси Z		
Диаметр выточки		
Глубина выточки		
Второй контур - продольная ось		ус

т контура - начальная точка		ус
т контура - противоположн.		ус
тус/фаска, наруж., начальн. точка		
тус/фаска, наруж., противополож.		
ка, внутр. сторона начальной точки		
ка, внутр. противополож. сторона		
уск на чистовую обработку, дно		
уск на чистовую обработку, боковая рхность		
бина врезной подачи		
ия выдержки		
лант		
ременное расстояние отвода		

Фрагмент управляющей программы:

N30

CYCLE93(70,60,30,25,5,10,20,0,0,-2,-2,0.2,0.1,10,1,5,1)

вызов цикла обработки

N10 G0 X90 Z65 T1 D1 S400 M3 - начальная точка перед началом цикла. N20 G95 F0.2 -

определение технологических значений.

/				

Рис. 1. Продольная наружная выточка.
продольной наружной выточки (рис.1).

N40 G0 X50 Z65- следующая позиция.

Программирование торцевой выточки

Торцевая выточка представлена на рис.2, обработка которой программируется также циклом CYCLE93. Параметры цикла:

CYCLE93 (SPD, SPL, WIDG, DIAG, STA1, ANG1, ANG2, RC01, RC02, RC11, RC12, FAL1, FAL2, IDEP, DTB, VARI, VRT). Параметры цикла, указанные в скобках представлены в табл.2.

Таблица 2

Данные для программирования торцевой канавки

Длина выточки		
Исходная точка по оси X		
Исходная точка по оси Z		
Ширина выточки		
Второй контур - продольная ось		ус
Первый контур - начальная точка		ус
Первый контур - противоположн.		ус
Угол/фаска, наружи, начальн. Точка		
Угол/фаска, наружи, противоположи.		
Угол, внутр. сторона начальной точки		
Угол, внутр. противоположи, сторона		
Угол на чистовую обработку, дно		
Угол на чистовую обработку, боковая поверхность		
Ширина врезания		
Время выдержки		
Постоянное расстояние отвода		

Координаты исходной точки X40 Z0. Стартовая точка лежит справа с координатами X35 Z60.

Цикл использует коррекции D1 и D2 инструмента T9.

Фрагмент управляющей программы:

N10 G0 X200 Z100 начальная точка

N20 T9 D1 G96 S180 M4 F0.12 - определение технологических значений.

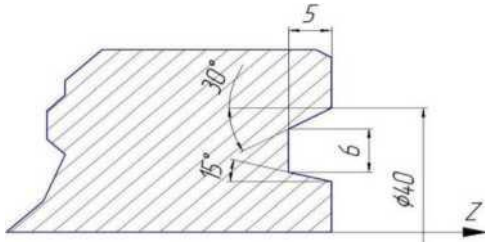


Рис. 2. Схема торцевой канавки.

N30 CYCLE93(40,0,6, 5,90,30,15,0,0,0,0,0.2,0.1,5,1,16,1) вызов цикла.

N40 G0 X200 Z100 следующая позиция.

Вопросы для обсуждения:

1. Назначение цикла обработки CYCLE93
2. Формат кадра для программирования CYCLE93
3. Параметры, которые программируют в цикле CYCLE93

4. Назначение стандартных циклов обработки на станках с ЧПУ
5. Назначение времени выдержки при выполнении циклов обработки на станках с

ЧПУ

Контрольные вопросы:

1. Запрограммируйте параметры SPD и SPL в цикле обработки CYCLE93
2. Запрограммируйте параметры WIDG и DIAG в цикле обработки CYCLE93
3. Запрограммируйте параметры STA1 и ANG1 в цикле обработки CYCLE93
4. Запрограммируйте параметры ANG2 и RC01 в цикле обработки CYCLE93
5. Запрограммируйте параметры RC02 и RC11 в цикле обработки CYCLE93
6. Запрограммируйте параметры RC12 и FAL1 в цикле обработки CYCLE93
7. Запрограммируйте параметры DTB, VARI и VRT в цикле обработки CYCLE93

Рекомендованная литература

а) основная литература (библиотечный фонд ВлГУ):

1. Гусев В. Г. Методические указания к выполнению лабораторных работ по дисциплине «Программирование обработки деталей на многофункциональных станках с ЧПУ» / Владимир: Изд-во Владим. гос. ун-та, 2009. - 224 с. - С. 123 - 144.

б) дополнительная литература:

1. J.T.Black, R.A.Kohser DeGarmos Materials and Processes in Manufacturing, 2008.
2. А.В.Кузьмин, А.Г.Схиртладзе, В.П.Борискин Основы построения систем числового программного управления: учебное пособие (гриф УМО АМ), 2010, ТНТ, Старый Оскол.

в) программное обеспечение и Интернет-ресурсы: <http://ЧПУ-станки.рф>

http://icvt.tu-bryansk.ru/index.php?option=com_content&view=article&id=37&Itemid=23
<http://www.cad.dp.ua/> <http://www.simens.com/>
<http://www.fms3000.ru/> <http://www.heidenhain.com/>
<http://www.fanuc.com/> <http://www.eg.dmg.com/>
<http://www.gost.ru/> <http://www.estanok.ru/>
<http://www.power-nn2.ru/> <http://www.bsystem.ru/>
<http://www.vgraphics.ru/> <http://cncexpert.ru/cnc.htm>

Лабораторная работа № 4

ПРОГРАММИРОВАНИЕ СНЯТИЯ ПРИПУСКА С НАРУЖНОЙ ЦИЛИНДРИЧЕСКОЙ ПОВЕРХНОСТИ ЗАГОТОВКИ

Цель:

изучение адресов, кадров, их форматов и методики составления управляющей программы для снятия припуска с наружной цилиндрической поверхности заготовки на многофункциональном токарном станке модели TURN 155.

Порядок выполнения:

1. Изучить адреса, команды, кадры и фрагменты управляющей программы, обеспечивающей снятие припуска с наружной цилиндрической поверхности заготовки
2. Изобразить технологический эскиз обработки наружной цилиндрической поверхности заготовки
3. Используя автоматизированное рабочее место, практически освоить заполнение формата кадра, составление фрагмента управляющей программы, реализующей обработку наружной ци-

лиندрической поверхности заготовки

5. Реализовать на станке TURN 155 (WIN NC SINUMERIK) снятие припуска с наружной цилиндрической поверхности заготовки

6. Выполненный отчет в электронном виде прикрепить на образовательный сервер ВлГУ в соответствующий раздел дисциплины: <http://www.cs.vlsu.ru:81>

Краткие теоретические сведения, необходимые для выполнения работы

Снятие припуска с наружной цилиндрической поверхности заготовки осуществляется при помощи цикла CYCLE 95.

CYCLE95 характеризуется следующим форматом:
(NPP,MID,FALZ,FALX,FAL,FF1,FF2,FF3,VARI,DT,DAM,VRT).

NPP - имя подпрограммы обработки, MID - максимальная глубина резания при черновой обработке, FALZ - припуск на чистовую обработку по оси Z, FALX - припуск на чистовую обработку по оси X, FAL - припуск на чистовую обработку параллельно контуру, FF1- подача для черновых проходов без выточки, FF2- подача для черновых проходов с выточкой, FF3- подача для чистовой обработки, VARI - вариант обработки 1... 12. Название подпрограммы NPP должно быть в кавычках, например, "CONTI".

DT - время выдержки для стружколомания при черновой обработке; DAM - траектория перемещения, после которой каждый черновой проход прерывается для стружколомания;

VRT(*) - расстояние, на которое отводится инструмент от контура при черновой обработке без знака.

Функции:

Цикл снятия припуска выполняет обработку контура, сохраненного в подпрограмме. Обработка контура может выполняться внутри или снаружи с продольной или торцевой стороны. Может быть выполнена черновая, чистовая обработка или последовательно черновая и чистовая обработка одна за другой. Позиция инструмента перед циклом:

выполняется подвод к последней позиции перед вызовом инструмента при помощи G40(коррекция на радиус инструмента ВЫКЛ).

Внешняя обработка: перед вызовом цикла инструмент должен быть снаружи от наибольшего диаметра в подпрограмме обработки. Внутренняя обработка: перед вызовом цикла инструмент должен быть внутри наименьшего диаметра в подпрограмме обработки.

Последовательность обработки

Черновые проходы выполняются функцией G1 со скоростью подачи FF1. Черновые проходы выполняются параллельно оси до припуска на чистовую обработку (1) и затем параллельно контуру (2) (рис.1).

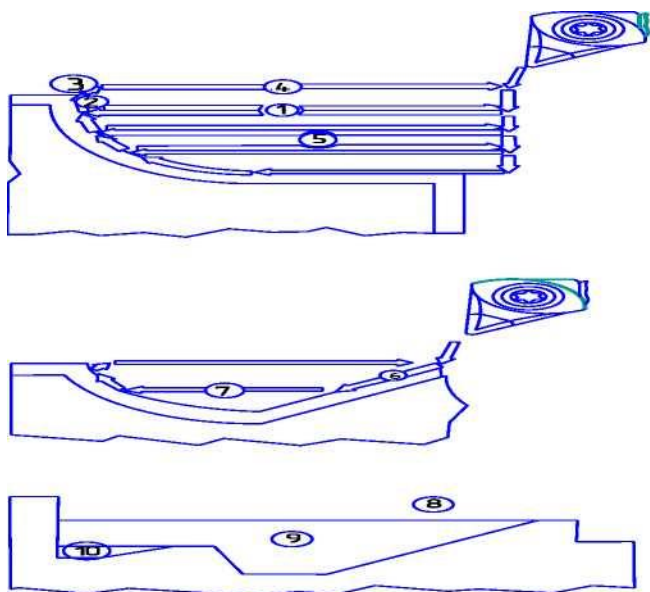


Рис.1.Черновая и чистовая обработка выточек.

После каждого чернового прохода выполняется подъем по осям X и Z на радиус инструмента + 1 мм (3) и отвод при помощи G0 (4). Данная последовательность (указанные петли) выполняется до тех пор, пока не будет снят весь припуск на черновую обработку (5) и оставлен припуском на чистовую обработку. Глубина резания при выполнении каждого прохода одинаковая и равна частному от деления припуска на черновую обработку на число проходов. Она должна быть меньше или равна запрограммированному параметру MID.

Черновая обработка элементов выточки

Обработка выточки происходит параллельно контуру (6) с активацией команды G1 со скоростью подачи FF2. Черновые проходы параллельно оси в зоне выточки (7) выполняются командой G1 и со скоростью подачи FF1.

Последовательность черновой обработки:

черновая обработка без выточки (8); черновая обработка первой выточки (9); черновая обработка 2-й выточки (10) и т.д.

Чистовая обработка

Подвод к начальной точке контура выполняется одновременно по обеим осям X и Z. Чистовая обработка выполняется вдоль контура командами G1, G2, G3 со скоростью подачи FF3. Отвод инструмента выполняется командой G0.

Пример:

Общий припуск на обработку равен 19 мм, максимальная глубина резания $MID=4$ мм. Для снятия общего припуска потребуется пять проходов с глубиной резания 3,8 мм, что меньше предельной глубины резания 4 мм.

Нельзя программировать все три параметра FALZ, FALX, FAL одновременно, так как СЧПУ будет складывать все три значения припусков.

Следует программировать значения FALZ, FALX и 0 - для FAL или наоборот. Если припуск на чистовую обработку не запрограммирован, то выполняется лишь черновая обработка. Смысловое содержания скоростей подачи FF1, FF2, FF3 -обработка выполняется до окончательного контура. Такое же, как и при черновой обработке выточки.

Вопросы для обсуждения:

1. Назначение цикла обработки CYCLE95

2. Формат кадра для программирования CYCLE95
3. Параметры, которые программируют в цикле CYCLE95
4. Назначение стандартных циклов обработки на станках с ЧПУ
5. Назначение времени выдержки при выполнении циклов обработки на станках с

ЧПУ

Контрольные вопросы:

1. Запрограммируйте параметры NPP и MID в цикле обработки CYCLE95
2. Запрограммируйте параметры FALZ и FALX в цикле обработки CYCLE95
3. Запрограммируйте параметры FA^ FF1 в цикле обработки CYCLE95
4. Запрограммируйте параметры FF2 и FF3 в цикле обработки CYCLE95
5. Запрограммируйте параметры VARI и DT в цикле обработки CYCLE95
6. Запрограммируйте параметры DAM и VRT в цикле обработки CYCLE95

Рекомендованная литература

а) основная литература (электронно-библиотечная система ВлГУ):

1. Основы автоматизированного проектирования технологических процессов в машиностроении: Учебное пособие/Акулович Л.М., Шелег В.К. - М.: ИНФРА-М Издательский Дом, Нов. знание, 2016. - 488 с.: 60x90 1/16. - (ВО) (Переплёт) ISBN 978-5-16-009917-0. Режим доступа: <http://znanium.com/bookread2.php?book=461911>.
2. Станки с ЧПУ: устройство, программирование, инструментальное обеспечение и оснастка [Электронный ресурс]: учеб. пособие / А.А. Жолобов, Ж.А. Мрочек, А.В. Аверченков, М.В. Терехов, В.А. Шкаберин. - 2-е изд., стер. - М.: ФЛИНТА, 2014. - <http://www.studentlibrary.ru/book/ISBN9785976518308.html>.
3. "Научные технологии в машиностроении [Электронный ресурс] / А.Г. Суслов, Б.М. Базров, В.Ф. Безъязычный и др.; под ред. А.Г. Суслова. - М.: Машиностроение, 2012." <http://www.studentlibrary.ru/book/ISBN9785942756192.html>.

б) дополнительная литература (электронно-библиотечная система ВлГУ):

1. Морозов В.В. Программирование обработки деталей на обрабатывающих центрах: учебное пособие для вузов по направлениям: "Конструкторско-технологическое обеспечение машиностроительных производств", "Автоматизация технологических процессов и производств" / В.В. Морозов, В.Г. Гусев; Владимирский государственный университет имени Александра Григорьевича и Николая Григорьевича Столетовых (ВлГУ). — Владимир: Владимирский государственный университет имени Александра Григорьевича и Николая Григорьевича Столетовых (ВлГУ), 2011. — 365 с.: ил., табл. — Имеется электронная версия. — Библиогр.: с. 364-365. ISBN 978-5-9984-0165-7.
2. Морозов В.В. Программирование обработки деталей на современных многофункциональных токарных станках с ЧПУ: учебное пособие для вузов по направлениям "Конструкторско-технологическое обеспечение машиностроительных производств"; "Автоматизированные технологии и производства" / В.В. Морозов, В.Г. Гусев; Владимирский государственный университет (ВлГУ). — Владимир: Владимирский государственный университет (ВлГУ), 2009. — 233 с.: ил., табл. — Имеется электронная версия. —

Библиогр.: с. 231. ISBN 978-5-89368-979-2.

3. Морозов В.В. Программирование обработки деталей на современных фрезерных станках с ЧПУ: учебное пособие для вузов по направлениям "Технология, оборудование и автоматизация машиностроительных производств", "Конструкторско-технологическое обеспечение машиностроительных производств" / В.В. Морозов, В.Г. Гусев; Владимирский государственный университет (ВлГУ). — Владимир: Владимирский государственный университет (ВлГУ), 2010. — 245 с.: ил. — Имеется электронная версия. — Библиогр.: с. 245. ISBN 978-5-9984-0025-4.

4. Гусев В.Г. Методические указания к выполнению лабораторных работ по дисциплине "Программирование обработки деталей на многофункциональных станках с ЧПУ" / В.Г. Гусев; Владимирский государственный университет (ВлГУ), Кафедра технологии машиностроения. — Владимир: Владимирский государственный университет (ВлГУ), 2009. — 223 с.: ил. — (Приоритетные национальные проекты, Образование) (Инновационная образовательная программа, Проект 2: индивидуальная траектория обучения и качество образования. Цель: ориентированное на требования рынка образовательных услуг улучшение качества подготовки и переподготовки специалистов). — Имеется электронная версия. — Библиогр.: с. 222.

5. Мычко, В.С. Программирование технологических процессов на станках с программным управлением [Электронный ресурс]: учеб. пособие / В.С. Мычко. - Минск: Выш. шк., 2010. - 287 с.: ил. - ISBN 978-985-06-1928-0. Режим доступа: <http://znanium.com/bookread2.php?book=507276>.

6. Суслов А.Г. Технология машиностроения: учебник для вузов по направлению "Технология, оборудование и автоматизация машиностроительных производств" и "Конструкторско-технологическое обеспечение машиностроительных производств" / А.Г. Суслов. — 2-е изд., перераб. и доп. — Москва: Машиностроение, 2007. — 429 с.: ил., табл. — (Для вузов). — Библиогр.: с. 424425. — ISBN 978-5-217-03371-3.

в) программное обеспечение и Интернет-ресурсы: *M!p://ЧПУ-*

станки.рф

http://icvt.tu-bryansk.ru/index.php?option=com_content&view=article&id=37&Itemid=23

<http://www.cad.dp.ua/> <http://www.siemens.com/>

<http://www.fms3000.ru/> <http://www.heidenhain.com/>

<http://www.fanuc.com/> <http://www.eg.dmg.com/>

<http://www.gost.ru/> <http://www.estanok.ru/>

<http://www.power-nn2.ru/> <http://www.bsystem.ru/>

<http://www.vgraphics.ru/> <http://cncexpert.ru/cnc.htm>

МАТЕРИАЛЬНО-ТЕХНИЧЕСКОЕ ОБЕСПЕЧЕНИЕ ДИСЦИПЛИНЫ -многофункциональный токарный станок с ЧПУ фирмы ЭМСО модели TURN-155; -многофункциональный фрезерный станок с ЧПУ фирмы HAAS; -обрабатывающий центр Qwazer фирмы HEIDENHAIN; -РС- рабочие места технолога-программиста; -образцы обработанных деталей и заготовки; -измерительные инструменты и контрольные устройства; - мультимедийные средства.



УТВЕРЖДАЮ

Проректор по учебно-методическому комплексу

С.А. Упоров

РАБОЧАЯ ПРОГРАММА ДИСЦИПЛИНЫ

Б1.В.ДВ.03.01 ТЕХНИЧЕСКАЯ ДИАГНОСТИКА СРЕДСТВ И ОБЪЕКТОВ МАШИНОСТРОЕНИЯ

Направление подготовки
15.03.01 Машиностроение

Направленность
Производство и реновация машин и оборудования.

форма обучения: очная, заочная

Автор: Горшков Э.В., доцент, к.т.н.

Одобен на заседании кафедры

Эксплуатации горного оборудования

(название кафедры)

Зав. кафедрой

(подпись)

Симисинов Д.И.

(Фамилия И.О.)

Протокол № 2 от 20.10.2021

(Дата)

Рассмотрен методической комиссией
факультета

Горно-механического

(название факультета)

Зав. кафедрой

(подпись)

Осипов П.А.


(Фамилия И.О.)

Протокол № 3 от 19.11.2021

(Дата)

Комплект оценочных средств дисциплины согласован с выпускающей кафедрой эксплуатации горного оборудования

Заведующий кафедрой



подпись

Симисинов Д.И.

Аннотация рабочей программы дисциплины

Трудоемкость дисциплины: 5 з.е., 180 часов.

Цель дисциплины: повышение эффективности, надежности и ресурса оборудования машиностроительных предприятий и выпускаемой ими продукции, обеспечение безопасной эксплуатации машин и механизмов путем проведения оценки и поддержания на должном уровне их технического состояния.

Место дисциплины в структуре ООП: Дисциплина является дисциплиной по выбору основной образовательной программы учебного плана по направлению подготовки 15.03.01 Машиностроение направленности Производство и реновация машин и оборудования.

Компетенции, формируемые в процессе изучения дисциплины: профессиональная (производственно-технологическая деятельность)

Способность разрабатывать технологическую и производственную документацию с использованием современных инструментальных средств. (ПК-12).

Умение проверять техническое состояние и остаточный ресурс технологического оборудования, организовывать профилактический осмотр и текущий ремонт оборудования. (ПК-15).

Результат изучения дисциплины:

Знать:

порядок разработки технологической, производственной документации по оценке технического состояния и остаточного ресурса оборудования машиностроительных предприятий и выпускаемой ими продукции;

- методы, средства испытаний и контроля качества изделий машиностроения;

Уметь:

- составлять инструкции по эксплуатации оборудования и программы испытаний;
- обслуживать технологическое оборудование для реализации производственных процессов;

Владеть:

- средствами информационного, метрологического, диагностического и управленческого обеспечения технологических систем для достижения качества выпускаемых изделий;
- наладкой, настройкой, регулированием, опытной проверкой и эксплуатацией технологического оборудования.

СОДЕРЖАНИЕ

1 Цели освоения дисциплины	4
2 Перечень планируемых результатов обучения по дисциплине	4
3 Место дисциплины в структуре образовательной программы	5
4 Объём дисциплины в зачетных единицах с указанием количества академических часов, выделенных на контактную работу обучающихся с преподавателем и на самостоятельную работу обучающихся	5
5 Содержание дисциплины, структурированное по темам с указанием отведенного на них количества академических часов и видов учебных занятий	6
6 Перечень учебно-методического обеспечения для самостоятельной работы обучающихся по дисциплине	7
7 Оценочные материалы для проведения текущей и промежуточной аттестации по дисциплине	8
8 Перечень основной и дополнительной учебной литературы, необходимой для освоения дисциплины	11
9 Перечень ресурсов информационно-телекоммуникационной сети «Интернет», необходимых для освоения дисциплины	12
10 Методические указания для обучающихся по освоению дисциплины	12
11 Перечень информационных технологий, используемых при осуществлении образовательного процесса по дисциплине, включая перечень программного обеспечения и информационно-справочных систем	12
12 Описание материально-технической базы, необходимой для осуществления образовательного процесса по дисциплине	12

1 ЦЕЛИ ОСВОЕНИЯ ДИСЦИПЛИНЫ

В рамках учебной дисциплины осуществляется подготовка студентов к следующим видам профессиональной деятельности:

Целью освоения учебной дисциплины является повышение эффективности, надежности и ресурса оборудования машиностроительных предприятий и выпускаемой ими продукции, обеспечение безопасной эксплуатации машин и механизмов путем проведения оценки и поддержания на должном уровне их технического состояния.

Для достижения указанной цели необходимо (задачи курса):

развитие творческого подхода к техническому диагностированию средств и объектов машиностроения;

ознакомление обучаемых с основами организации технического диагностирования машин на горных и машиностроительных производствах;

обучение студентов применению полученных практических и теоретических знаний при диагностике промышленного оборудования.

В ходе освоения дисциплины студент готовится к выполнению следующих профессиональных *задач*:

диагностика технологического оборудования, средств измерения, контроля и управления технологических процессов;

проверка технического состояния и остаточного ресурса технологического оборудования, организация профилактических осмотров и текущего ремонта;

обслуживание технологического оборудования для реализации производственных процессов;

составление инструкций по эксплуатации оборудования и программы испытаний.

2 ПЕРЕЧЕНЬ ПЛАНИРУЕМЫХ РЕЗУЛЬТАТОВ ОБУЧЕНИЯ ПО ДИСЦИПЛИНЕ

Результатом освоения дисциплины является формирование у обучающихся следующих компетенций:

профессиональных (в производственно-технологической деятельности)

способность разрабатывать технологическую и производственную документацию с использованием современных инструментальных средств (ПК-12);

умение проверять техническое состояние и остаточный ресурс технологического оборудования, организовывать профилактический осмотр и текущий ремонт оборудования (ПК-15).

Компетенция	Код по ФГОС	Результаты обучения
1	2	3

способность разрабатывать технологическую и производственную документацию с использованием современных инструментальных средств	ПК-12	<i>знать</i>	порядок разработки технологической, производственной документации по оценке технического состояния и остаточного ресурса оборудования машиностроительных предприятий и выпускаемой ими продукции;
		<i>уметь</i>	составлять инструкции по эксплуатации оборудования и программы испытаний;
		<i>владеть</i>	средствами информационного, метрологического, диагностического и управленческого обеспечения технологических систем для достижения качества выпускаемых изделий;
умение проверять техническое состояние и остаточный ресурс технологического оборудования, организовывать профилактический осмотр и текущий ремонт оборудования	ПК-15	<i>знать</i>	методы, средства испытаний и контроля качества изделий машиностроения;
		<i>уметь</i>	обслуживать технологическое оборудование для реализации производственных процессов;
		<i>владеть</i>	наладкой, настройкой, регулированием, опытной проверкой и эксплуатацией технологического оборудования;

В результате освоения дисциплины обучающийся должен:

Знать:	порядок разработки технологической, производственной документации по оценке технического состояния и остаточного ресурса оборудования машиностроительных предприятий и выпускаемой ими продукции; методы, средства испытаний и контроля качества изделий машиностроения;
Уметь:	составлять инструкции по эксплуатации оборудования и программы испытаний; обслуживать технологическое оборудование для реализации производственных процессов;
Владеть:	средствами информационного, метрологического, диагностического и управленческого обеспечения технологических систем для достижения качества выпускаемых изделий; наладкой, настройкой, регулированием, опытной проверкой и эксплуатацией технологического оборудования.

3 МЕСТО ДИСЦИПЛИНЫ В СТРУКТУРЕ ОБРАЗОВАТЕЛЬНОЙ ПРОГРАММЫ

Дисциплина является дисциплиной по выбору основной образовательной программы учебного плана по направлению подготовки 15.03.01 Машиностроение направленности Производство и реновация машин и оборудования

4 ОБЪЕМ ДИСЦИПЛИНЫ В ЗАЧЕТНЫХ ЕДИНИЦАХ С УКАЗАНИЕМ КОЛИЧЕСТВА АКАДЕМИЧЕСКИХ ЧАСОВ, ВЫДЕЛЕННЫХ НА КОНТАКТНУЮ РАБОТУ ОБУЧАЮЩИХСЯ С ПРЕПОДАВАТЕЛЕМ И НА САМОСТОЯТЕЛЬНУЮ РАБОТУ

Трудоемкость дисциплины								контрольные, расчетно- графические работы, рефе-	курсовые работы (проекты)
кол-во з. е.	часы								
	общая	лекции	практ. зан.	лабор.	СР	зачет	экз.		

								раты	
<i>очная форма обучения</i>									
5	180	20	14	16	130	+		-	-
<i>заочная форма обучения</i>									
5	180	10	4	4	162	+		-	-

5 СОДЕРЖАНИЕ ДИСЦИПЛИНЫ, СТРУКТУРИРОВАННОЕ ПО ТЕМАМ С УКАЗАНИЕМ ОТВЕДЕННОГО НА НИХ КОЛИЧЕСТВА АКАДЕМИЧЕСКИХ ЧАСОВ И ВИДОВ УЧЕБНЫХ ЗАНЯ- ТИЙ

5.1 Тематический план изучения дисциплины

Для студентов очной формы обучения:

№	Тема, раздел	Контактная работа обуча- ющихся с преподавателем			Само- стоя- тельная работа	Форми- руемые ком- петен- ции	Наиме- нование оценоч- ного сред- ства
		лекции	практич. занятия и др. формы	лабо- рат. занят.			
1.	Классификация дефектов деталей машин. Обнаружение и поиск дефектов	4		16	26	ПК-15	Опрос
2.	Тестовое и функциональное диагностирование. Типовой алгоритм технического диагностирования	4			26	ПК-15	Опрос
3.	Технологические принципы диагностирования. Плановое и причинное диагностирование	4			26	ПК-12	Опрос
4.	Нормирование и нормативы диагностических параметров	4			26	ПК-12	Опрос
5.	Прогнозирование износа деталей и технического состояния машин	4	14		26	ПК-15	Тест, зачет
	ИТОГО:	20	14	16	130		зачет

Для студентов заочной формы обучения:

№	Тема, раздел	Контактная работа обу- чающихся с преподавате- лем			Само- стоя- тельная работа	Форми- руемые ком- петен- ции	Наиме- нование оценоч- ного сред- ства
		лекции	практич. занятия и др. формы	лабо- рат. за нят.			
1.	Классификация дефектов деталей машин. Обнаружение и поиск дефектов	2		4	34	ПК-15	Опрос

2.	Тестовое и функциональное диагностирование. Типовой алгоритм технического диагностирования	2			30	ПК-15	Опрос
3.	Технологические принципы диагностирования. Плановое и причинное диагностирование	2			30	ПК-12	Опрос
4.	Нормирование и нормативы диагностических параметров	2			34	ПК-12	Опрос
5.	Прогнозирование износа деталей и технического состояния машин	2	4		34	ПК-15	Тест, зачет
6	ИТОГО:	10	4	4	162		зачет

5.2 Содержание учебной дисциплины

Тема 1: Классификация дефектов деталей машин. Обнаружение и поиск дефектов. Диагностика, как основа ТО и ремонта машин по их фактическому техническому состоянию.

Термины и определения технической диагностики.

Тема 2: Тестовое и функциональное диагностирование. Типовой алгоритм технического диагностирования.

Система технического диагностирования. Основные этапы технической диагностики.

Основные требования к математическим моделям объекта.

Тема 3: Технологические принципы диагностирования. Плановое и причинное диагностирование.

Субъективные и объективные методы диагностирования.

Технологический процесс диагностирования машин.

Тема 4: Нормирование и нормативы диагностических параметров.

Диагностирование при плановом ТО и при возникновении неисправностей в процессе эксплуатации.

Рекомендации по установлению вида и объема ремонтно-обслуживающих работ.

Тема 5: Прогнозирование износа деталей и технического состояния машин.

Периодичность диагностирования.

Пути повышения эффективности диагностирования.

6 ОБРАЗОВАТЕЛЬНЫЕ ТЕХНОЛОГИИ

Освоение дисциплины предусматривает следующие технологии обучения:

репродуктивные (информационные лекции, опросы, работа с руководящими и нормативными материалами);

активные (работа с информационными ресурсами, выполнение лабораторных и практических работ по технической диагностике машин, консультации, самостоятельная работа студентов).

7 ПЕРЕЧЕНЬ УЧЕБНО-МЕТОДИЧЕСКОГО ОБЕСПЕЧЕНИЯ ДЛЯ САМОСТОЯТЕЛЬНОЙ РАБОТЫ ОБУЧАЮЩИХСЯ ПО ДИСЦИПЛИНЕ

Для организации самостоятельной работы обучающихся по изучению дисциплины «Техническая диагностика средств и объектов машиностроения» кафедрой подготовлены:

Методические указания по самостоятельной работе для обучающихся по направ-

лению подготовки «Машиностроение».

Обоснование затрат времени на самостоятельную работу обучающихся (СРО)

Суммарный объем часов на СРО очной формы обучения составляет 130 часов.

№ п/п	Виды самостоятельной работы	Единица измерения	Норма времени, час	Расчетная трудоемкость СРО по нормам, час.	Принятая трудоемкость СРО, час.
Самостоятельная работа, обеспечивающая подготовку к аудиторным занятиям					112
1	Повторение материала лекций	1 час	0,1-4,0	$0,25 \times 20 = 5$	5
2	Самостоятельное изучение тем курса	1 тема	1,0-8,0	$8 \times 5 = 40$	40
3	Ответы на вопросы для самопроверки (самоконтроля)	1 тема	0,3-1,0	$1,0 \times 5 = 5$	5
4	Подготовка к практическим занятиям	1 занятие	0,3-2,0	$2 \times 14 = 28$	28
5	Подготовка к лабораторным работам, оформление отчета	1 занятие	2,0-3,0	$2 \times 16 = 32$	32
6	Подготовка к тестированию	1 тема	1,0-2,0	$1,0 \times 2 = 2,0$	2
Другие виды самостоятельной работы					18
7	Подготовка к зачету	1 зачет	1-18	$1 \times 18 = 18$	18
	Итого:				130

Суммарный объем часов на СРО заочной формы обучения составляет 162 часа.

№ п/п	Виды самостоятельной работы	Единица измерения	Норма времени, час	Расчетная трудоемкость СРО по нормам, час.	Принятая трудоемкость СРО, час.
Самостоятельная работа, обеспечивающая подготовку к аудиторным занятиям					156
1	Повторение материала лекций	1 час	0,1-8,0	$7,0 \times 10 = 70$	70
2	Самостоятельное изучение тем курса	1 тема	1,0-8,0	$8,0 \times 5 = 40$	40
3	Подготовка к практическим занятиям	1 занятие	0,3-2,0	$2,0 \times 4 = 8$	8
4	Подготовка к лабораторным работам, оформление отчета	1 занятие	2,0-3,0	$2 \times 4 = 8$	8
5	Ответы на вопросы для самопроверки (самоконтроля)	1 тема	1,0-6,0	$6,0 \times 5 = 30$	30
Другие виды самостоятельной работы					6
6	Подготовка к зачету	1 зачет	4,0-9,0	$1 \times 6,0 = 6,0$	6
	Итого:				162

Форма контроля самостоятельной работы студентов – тест, опрос, зачет.

8 ОЦЕНОЧНЫЕ МАТЕРИАЛЫ ДЛЯ ПРОВЕДЕНИЯ ТЕКУЩЕЙ И ПРОМЕЖУТОЧНОЙ АТТЕСТАЦИИ ОБУЧАЮЩИХСЯ ПО ДИСЦИПЛИНЕ

Оценка результатов обучения осуществляется в ходе текущего и промежуточного контроля формирования заявленных компетенций на этапе освоения данной дисциплины.

Текущий контроль знаний, умений, владений как результат формирования ком-

петенций осуществляется в ходе аудиторных занятий, проводимых по расписанию.

Формы такого контроля (оценочные средства): опрос, тест.

<i>№ п/п</i>	<i>Тема</i>	<i>Шифр компе- тенции</i>	<i>Конкретизированные результаты обучения</i>	<i>Оценочные средства</i>
1	Классификация дефектов деталей машин. Обнаружение и поиск дефектов	ПК-15	<i>Знать:</i> методы и средства испытаний и контроля качества изделий машиностроения; <i>Уметь:</i> определять виды дефектов; <i>Владеть:</i> методикой определения дефектов.	опрос,
2	Тестовое и функциональное диагностирование. Типовой алгоритм технического диагностирования	ПК-15	<i>Знать:</i> алгоритмы технического диагностирования; <i>Уметь:</i> проводить тестовое и функциональное диагностирование; <i>Владеть:</i> наладкой, настройкой, регулированием, опытной проверкой и эксплуатацией технологического оборудования.	опрос,
3	Технологические принципы диагностирования. Плановое и причинное диагностирование	ПК-12	<i>Знать:</i> принципы диагностирования; <i>Уметь:</i> проводить плановое и причинное диагностирование; <i>Владеть:</i> методиками проведения диагностирования.	опрос
4	Нормирование и нормативы диагностических параметров	ПК-12	<i>Знать:</i> нормативно-техническую документацию; <i>Уметь:</i> проверять техническое состояние и остаточный ресурс; <i>Владеть:</i> методикой нормирования диагностических параметров .	опрос
5	Прогнозирование износа деталей и технического состояния машин	ПК-15	<i>Знать:</i> методы и средства испытаний и контроля качества изделий машиностроения; <i>Уметь:</i> определять износ деталей; <i>Владеть:</i> методикой прогнозирования износа.	опрос

Методическое обеспечение текущего контроля

<i>Наименование оценочного средства</i>	<i>Характеристика оценочного средства</i>	<i>Методика применения оценочного средства</i>	<i>Наполнение оценочного средства</i>	<i>Составляющая компетенции, подлежащая оцениванию</i>
Опрос	Ответ на вопрос по пройденному материалу.	Опрос выполняется по темам № 2,3,4. Проводится в течение курса освоения дисциплины по изученным темам.	КОС* - вопросы по пройденному материалу курса.	Оценивание уровня знаний
Тест	Система стандартизированных заданий, позволяющая автоматизировать процедуру измерения уровня знаний и умений обучающегося.	Тест выполняется по темам № 1- 5, Проводится по итогам освоения дисциплины	КОС* - тестовые задания по вариантам	Оценивание уровня знаний

*- комплекты оценочных средств.

Для осуществления текущего контроля знаний, умений, владений обучающихся

используется комплект оценочных средств.

Промежуточная аттестация по итогам освоения дисциплины проводится в форме зачета.

Билет на зачет включает в себя 2 теоретических вопроса.

Методическое обеспечение промежуточной аттестации

<i>Наименование оценочного средства</i>	<i>Характеристика оценочного средства</i>	<i>Методика применения оценочного средства</i>	<i>Наполнение оценочного средства в КОС</i>	<i>Составляющая компетенции, подлежащая оцениванию</i>
Зачет:				
Теоретический вопрос, тест	Индивидуальная деятельность обучающегося по концентрированному выражению накопленного знания, обеспечивает возможность одновременной работы всем обучающимся за фиксированное время по однотипным заданиям, что позволяет преподавателю оценить всех обучающихся. Средство проверки умений применять полученные знания для решения задач определенного типа по теме или разделу.	Количество вопросов в билете – 2, в тесте-10	КОС- Комплект теоретических вопросов	Оценивание уровня знаний

Для осуществления промежуточной аттестации обучающихся используется комплект оценочных средств по дисциплине.

<i>Компетенции</i>	<i>Контролируемые результаты</i>		<i>Оценочные средства текущего контроля</i>	<i>Оценочные средства промежуточного контроля</i>
ПК-12: - способность разрабатывать технологическую и производственную документацию с использованием современных инструментальных средств	<i>знать</i>	порядок разработки технологической, производственной документации по оценке технического состояния и остаточного ресурса оборудования машиностроительных предприятий и выпускаемой ими продукции;	опрос	вопросы к зачету, тест
	<i>уметь</i>	составлять инструкции по эксплуатации оборудования и программы испытаний;	опрос	
	<i>владеть</i>	средствами информационного, метрологического, диагностического и управленческого обеспечения технологических систем для достижения качества выпускаемых изделий	опрос	
ПК-15: умение проверять техническое состояние и остаточный ресурс технологических средств	<i>знать</i>	методы, средства испытаний и контроля качества изделий машиностроения	опрос	
	<i>уметь</i>	обслуживать технологическое оборудование для реализации производственных процессов	опрос	

ческого оборудо- вания, организо- вывать профилак- тический осмотр и текущий ремонт оборудования	<i>владесть</i>	наладкой, настройкой, регулированием, опытной проверкой и эксплуатацией тех- нологического оборудования	опрос	
-----------------------------------------------------------------------------------------------------------------	-----------------	---------------------------------------------------------------------------------------------------------------	-------	--

9 ПЕРЕЧЕНЬ ОСНОВНОЙ И ДОПОЛНИТЕЛЬНОЙ УЧЕБНОЙ ЛИТЕРАТУРЫ, НЕОБХОДИМОЙ ДЛЯ ОСВОЕНИЯ ДИСЦИПЛИНЫ

9.1 Основная литература

№ п/п	Наименование	Кол-во экз.
1	Надежность и диагностика технологических систем: учебник /В.А. Синопальников, С.Н. Григорьев. -М.:Высш.шк.2005.-343с.	11
2	. Основы эксплуатации горных машин и оборудования: учебник /Г.А. Боярских. – Екатеринбург: Изд-во УГГУ, 2011г. – 407с.	80
3	Основы технической диагностики нефтегазового оборудования. Учеб. пособие для вузов /Е.А. Богданов. – М.: Высш. шк., 2006.- 279с.	4

9.2 Дополнительная литература

№ п/п	Наименование	Кол-во экз.
4	. Основы теории надежности технических систем: учебное пособие /Г.А. Боярских, И.Г. Боярских; УГГУ. Екатеринбург, Изд.УГГУ,2013.-137с.	50
5	Основы эксплуатации и ремонта горных машин: методические указания к лабораторным, практическим и самостоятельным работам по комплексу дисциплин, связанных с эксплуатацией и ремонтом горного и нефтегазового оборудования В. Т. Дмитриев, Э. В. Горшков.-Екатеринбург; Изд. УГГУ. 2015.- 84с.	50

10 ПЕРЕЧЕНЬ РЕСУРСОВ ИНФОРМАЦИОННО - ТЕЛЕКОММУНИКАЦИОННОЙ СЕТИ «ИНТЕРНЕТ», НЕОБХОДИМЫХ ДЛЯ ОСВОЕНИЯ ДИСЦИПЛИНЫ

- 1.Основы технологии машиностроения <http://osntm.ru./pripuski.html>.
2. <http://www.mashportal.net>|Электронный ресурс, портал «Машиностроение».
- 3.<http://libgost.ru>|Сайт библиотека ГОСТов и нормативных документов [Электронный ресурс].-М.:2011.

11 МЕТОДИЧЕСКИЕ УКАЗАНИЯ ДЛЯ ОБУЧАЮЩИХСЯ ПО ОСВОЕНИЮ ДИСЦИПЛИНЫ

Алгоритм работы студентов для качественного усвоения дисциплины включает в себя следующие действия:

1. Изучение рабочей программы дисциплины, что позволит правильно сориентироваться в системе требований, предъявляемых к студенту со стороны преподавателя.
2. Посещение и конспектирование лекций.

3. Обязательная подготовка к практическим и лабораторным занятиям.
4. Изучение основной и дополнительной литературы.
5. Выполнение всех видов самостоятельной работы.

12. ПЕРЕЧЕНЬ ИНФОРМАЦИОННЫХ ТЕХНОЛОГИЙ, ИСПОЛЬЗУЕМЫХ ПРИ ОСУЩЕСТВЛЕНИИ ОБРАЗОВАТЕЛЬНОГО ПРОЦЕССА ПО ДИСЦИПЛИНЕ, ВКЛЮЧАЯ ПЕРЕЧЕНЬ ПРОГРАММНОГО ОБЕСПЕЧЕНИЯ И ИНФОРМАЦИОННЫХ СПРАВОЧНЫХ СИСТЕМ

1. Microsoft Windows 8.1 Professional
2. Microsoft Office Professional 2013
Информационные справочные системы
1. ИПС «Консультант Плюс»
2. ИПО «Гарант»
Базы данных
1. Scopus: база данных рефератов и цитирования
<https://www.scopus.com/customer/profile/display.uri>
2. E-library: электронная научная библиотека: <https://elibrary.ru>

13 ОПИСАНИЕ МАТЕРИАЛЬНО-ТЕХНИЧЕСКОЙ БАЗЫ, НЕОБХОДИМОЙ ДЛЯ ОСУЩЕСТВЛЕНИЯ ОБРАЗОВАТЕЛЬНОГО ПРОЦЕССА ПО ДИСЦИПЛИНЕ

Реализация данной учебной дисциплины осуществляется с использованием материально-технической базы, обеспечивающей проведение всех видов учебных занятий и научно-исследовательской работы обучающихся, предусмотренных программой учебной дисциплины, соответствующей действующим санитарным и противопожарным правилам и нормам, включающей:

специальные помещения, укомплектованные специализированной мебелью, и представляющие собой:

- учебные аудитории для проведения занятий лекционного типа;
- учебные аудитории для проведения практических занятий;
- компьютерный класс ауд.№1207;
- учебные аудитории для групповых и индивидуальных консультаций;
- учебные аудитории для текущего контроля и промежуточной аттестации;
- аудитории для самостоятельной работы;
- помещения для хранения и профилактического обслуживания учебного оборудования

МИНОБРНАУКИ РОССИИ

ФГБОУ ВО «Уральский государственный горный университет»



РАБОЧАЯ ПРОГРАММА ДИСЦИПЛИНЫ

Б1.О.02.01 ВСЕОБЩАЯ ИСТОРИЯ

Направление подготовки
15.03.01 Машиностроение

Направленность (профиль)
Производство и реновация машин и оборудования

год набора: 2022

Одобрена на заседании кафедры
Управления персоналом

(название кафедры)

Зав.кафедрой

Ветош

(подпись)

Ветошкина Т.А.

(Фамилия И.О.)

Протокол № 1 от 16.09. 2021

(Дата)

Рассмотрена методической комиссией
Горно-механического факультета

(название факультета)

Председатель

Осипов

(подпись)

Осипов П.А.

(Фамилия И. О.)

Протокол № 2 от 12.10.2021


(Дата)

Екатеринбург

Автор: Абрамов С. М., к.педаг.н., доцент

Рабочая программа дисциплины согласована с выпускающей кафедрой Кафедра эксплуатации горного оборудования

Заведующий кафедрой



подпись

Д.И. Симисинов

И.О. Фамилия

Аннотация рабочей программы дисциплины «Всеобщая история»

Трудоемкость дисциплины: 2 з. е., 72 часа.

Форма промежуточной аттестации – зачёт.

Цель дисциплины: формирование у студентов целостного представления и понимания основных проблем всеобщей истории как комплексного процесса с его внутренними закономерностями и каузальными связями.

Компетенции, формируемые в процессе изучения дисциплины:

универсальные:

- способен воспринимать межкультурное разнообразие общества в социально-историческом, этическом и философском контекстах (УК-5).

Результат изучения дисциплины:

Знать:

- типы цивилизаций в древности; проблемы политогенеза, динамики развития материальной, социальной, духовной сторон древних обществ, взаимодействия человека и природной среды в древних обществах;

- место средневековья во всемирно-историческом процессе, тенденции становления средневековых цивилизаций, формирования феодального типа социальных связей, средневекового менталитета общества, духовной культуры;

- проблемы складывания основ национальных государств в Западной Европе;

- процессы становления индустриального общества в начале Нового времени и формирования целостности европейской цивилизации;

- основные тенденции развития всемирной истории в XIX в., создания «индустриального общества», колониальной экспансии;

- место XX века во всемирно-историческом процессе; кризис современной цивилизации, его проявления и поиск путей развития; развитие многополярной системы международных отношений, обострение мировых проблем.

Уметь:

- анализировать основные виды исторических источников и делать самостоятельные выводы на основе критического анализа;

- сравнивать и обобщать факты и явления всеобщей истории;

- сопоставлять различные историографические концепции и обосновывать свое мнение по дискуссионным проблемам всеобщей истории;

- применять полученные знания в профессиональной деятельности;

- воспринимать межкультурное разнообразие общества в социально-историческом, этическом и философском контекстах.

Владеть:

- понятийным и категориальным аппаратом исторической науки;

- научной информацией о предмете изучения «Всеобщей истории»;

- способностью прослеживать причинно-следственные связи исторических событий и процессов;

- умением выявлять ключевые тенденции общественного развития, определить их специфику, дать объективную оценку с учетом новейших достижений современной историографии;

- терминологическим аппаратом «Всеобщей истории»;

- методами и приемами логического анализа.

1. ЦЕЛИ ОСВОЕНИЯ ДИСЦИПЛИНЫ

Целью освоения учебной дисциплины «Всеобщая история» является формирование у студентов целостного представления и понимания основных проблем всеобщей истории как комплексного процесса с его внутренними закономерностями и каузальными связями.

Для достижения указанной цели необходимо (задачи курса):

- формирование знания о движущих силах и закономерностях мирового исторического процесса, места человека в историческом процессе, в политической организации общества;
- понимание многообразия культур и цивилизаций в их взаимодействиях, многовариантности исторического процесса, воспитание толерантности;
- формирование навыков исторической аналитики: способность на основе исторического анализа и проблемного подхода преобразовывать информацию в знание, осмысливать процессы, события и явления в мировом сообществе в их динамике и взаимосвязи, руководствуясь принципами научной объективности и историзма;
- развитие умения логически мыслить, вести научные дискуссии;
- развитие творческого мышления, самостоятельности суждений, интереса к мировому культурному и научному наследию, его сохранению и преумножению.

2. ПЕРЕЧЕНЬ ПЛАНИРУЕМЫХ РЕЗУЛЬТАТОВ ОБУЧЕНИЯ ПО ДИСЦИПЛИНЕ

Результатом освоения дисциплины «Всеобщая история» является формирование у обучающихся следующих компетенций (определены в таблице 2.1):

Таблица 2.1 Формируемые компетенции и результаты обучения

Код и наименование компетенции	Результаты обучения		Код и наименование индикатора достижения компетенции
1	2		3
УК-5 способен воспринимать межкультурное разнообразие общества в социально-историческом, этическом и философском контекстах	знать	<ul style="list-style-type: none"> - типы цивилизаций в древности; проблемы политогенеза, динамики развития материальной, социальной, духовной сторон древних обществ, взаимодействия человека и природной среды в древних обществах; - место средневековья во всемирно-историческом процессе, тенденции становления средневековых цивилизаций, формирования феодального типа социальных связей, средневекового менталитета общества, духовной культуры; - проблемы складывания основ национальных государств в Западной Европе; - процессы становления индустриального общества в начале Нового времени и формирования целостности европейской цивилизации; - основные тенденции развития всемирной истории в XIX в., создания "индустриального общества", колониальной экспансии; - место XX века во всемирно-историческом процессе; кризис современной цивилизации, его проявления и поиск путей развития; развитие многополярной системы международных отношений, обострение мировых проблем. 	УК-5.2 Анализирует современное состояние общества на основе знания истории.
	уметь	- анализировать основные виды	

		<p>исторических источников и делать самостоятельные выводы на основе критического анализа;</p> <ul style="list-style-type: none"> - сравнивать и обобщать факты и явления всеобщей истории; - сопоставлять различные историографические концепции и обосновывать свое мнение по дискуссионным проблемам всеобщей истории; - применять полученные знания в профессиональной деятельности; - воспринимать межкультурное разнообразие общества в социально-историческом, этическом и философском контекстах. 	
	владеть	<ul style="list-style-type: none"> - понятийным и категориальным аппаратом исторической науки; - научной информацией о предмете изучения «Всеобщей истории»; - способностью проследить причинно-следственные связи исторических событий и процессов; - умением выявлять ключевые тенденции общественного развития, определить их специфику, дать объективную оценку с учетом новейших достижений современной историографии; - терминологическим аппаратом «Всеобщей истории»; - методами и приемами логического анализа. 	

3. МЕСТО ДИСЦИПЛИНЫ В СТРУКТУРЕ ОБРАЗОВАТЕЛЬНОЙ ПРОГРАММЫ

Дисциплина «Всеобщая история» является дисциплиной обязательной части Блока 1 «Дисциплины (модули)» учебного плана.

4. ОБЪЕМ ДИСЦИПЛИНЫ В ЗАЧЕТНЫХ ЕДИНИЦАХ С УКАЗАНИЕМ КОЛИЧЕСТВА АКАДЕМИЧЕСКИХ ЧАСОВ, ВЫДЕЛЕННЫХ НА КОНТАКТНУЮ РАБОТУ ОБУЧАЮЩИХСЯ С ПРЕПОДАВАТЕЛЕМ И НА САМОСТОЯТЕЛЬНУЮ РАБОТУ ОБУЧАЮЩИХСЯ

кол-во з.е.	Трудоемкость дисциплины							Контрольные и иные работы	курсовые работы (проекты)
	часы								
	общая	лекции	практ.з ан.	лабор.	СР	зачет	экз.		
<i>очная форма обучения</i>									
2	72	18	18		36	+		-	-
<i>заочная форма обучения</i>									
2	72	4	4		60	4		-	-

5. СОДЕРЖАНИЕ ДИСЦИПЛИНЫ, СТРУКТУРИРОВАННОЕ ПО ТЕМАМ (РАЗДЕЛАМ) С УКАЗАНИЕМ ОТВЕДЕННОГО НА НИХ КОЛИЧЕСТВА АКАДЕМИЧЕСКИХ ЧАСОВ И ВИДОВ УЧЕБНЫХ ЗАНЯТИЙ

5.1 Тематический план изучения дисциплины

Для студентов очной формы обучения:

№	Тема, раздел	Контактная работа обучающихся с преподавателем			Практическая работа	Самостоятельная работа
		лекции	практич. занятия и др. формы	лаборат. занят.		
1.	Введение в дисциплину «Всеобщая история»	2	2			4
2.	Возникновение человеческого общества	2	2			4
3.	Цивилизации древнего мира	2	2			4
4.	Становление средневековой Европы (V-X вв.)	2	2			4
5.	Цивилизации Востока в период средних веков	2	2			4
6.	Расцвет средневекового мира в Европе (XI-XV вв.)	2	2			4
7.	От Средневековья к Новому времени (XVI-XVII вв.)	2	2			4
8.	Европа Нового времени (сер.XVII-XIX вв.)	2	2			4
9.	Современная цивилизация Запада	2	2			4
	Итого по дисциплине	18	18			36

Для студентов заочной формы обучения:

№	Тема, раздел	Контактная работа обучающихся с преподавателем			Практическая работа	Самостоятельная работа
		лекции	практич. занятия и др. формы	лаборат. занят.		
1.	Введение в дисциплину «Всеобщая история»	0,5				6
2.	Возникновение человеческого общества		0,5			8
3.	Цивилизации древнего мира	0,5	0,5			6
4.	Становление средневековой Европы (V-X вв.)	0,5	0,5			6
5.	Цивилизации Востока в период средних веков	0,5	0,5			8
6.	Расцвет средневекового мира в Европе (XI-XV вв.)	0,5	0,5			6
7.	От Средневековья к Новому времени (XVI-XVII вв.)	0,5	0,5			6

8.	Европа Нового времени (сер.XVII-XIX вв.)	0,5	0,5			8
9.	Современная цивилизация Запада	0,5	0,5			6
10.	Подготовка к зачету					4
	Итого по дисциплине	4	4			60+4=64

5. 2 Содержание учебной дисциплины

Тема 1. Введение в дисциплину «Всеобщая история»

Предмет и задачи курса. Сущность, формы, функции исторического познания. Место истории в системе гуманитарных наук. Методологические основы курса. Проблемы периодизации и основные концепции изучения развития всемирно-исторического процесса. Линейные и циклические теории. Цивилизационная и формационная схемы построения всемирной истории. Понятие "ментальность". Типология исторических источников. Методы их анализа. Отечественная и зарубежная историография.

Тема 2. Возникновение человеческого общества.

Теории антропогенеза и культурогенеза: сакральная, орудийно-трудовая, психоаналитическая, игровая, символическая. Первобытное общество: периодизация, характерные черты. Хозяйство и образ жизни первобытного человека. «Неолитическая революция» и «неолитизация» Европы. Общественные разделения труда, их влияние на развитие хозяйства. Особенности мышления первобытного человека. Появление и развитие религиозных представлений. Первобытные и традиционные общества.

Тема 3. Цивилизации древнего мира.

Становление древневосточных цивилизаций: основные центры и характерные черты. Особенности взаимодействия человека и природной среды. Экономика древневосточных обществ. Специфика восточной общины. Социально-политическое устройство. Возникновение деспотии. Феномен «властисобственника». Особенности культурного развития. Характерные черты менталитета. Древние цивилизации западного типа развития. Античный мир: периодизация, общая характеристика. Социально-экономические и политические структуры, их эволюция. Афины и Спарта. Изменения в структурах античного общества периода эллинизма. Римский мир в системе античной цивилизации. Культурное наследие античности. Мифология древних Греции и Рима. Значение античной культуры для развития Западной цивилизации.

Тема 4. Становление средневековой Европы (V-X вв.)

Методологические и источниковедческие проблемы изучения истории средних веков и нового времени. Природные условия и этнодемографические процессы. Великое переселение народов: причины, ход, результаты. «Варвары» и галло-римляне: этногенез европейских народов. Синтез античного и варварского укладов - основа своеобразия исторического пути Западной Европы. Зарождение, эволюция, институализация христианства. Роль христианской церкви в эпоху завоевания Римской империи германскими племенами. Варварские королевства в Европе, их характер и социальная сущность. Складывание Франкского государства и его эволюция. Особенности государственного устройства. Христианизация франков и ее значение для судеб средневековой Европы. Бенефициальная реформа Карла Мартелла. Империя Карла Великого. «Каролингское возрождение». Генезис феодализма в Европе. Феодальное землевладение. Вассально-ленная система. Корпоративизм средневекового общества. Специфика генезиса феодализма в Византии. Юстиниан и его эпоха. Социально-экономическое развитие и политическая борьба в VII - XI вв. борьба двух тенденций феодализации Византии. Германии в IX - XI вв. Образование Священной Римской империи. «Оттоновское возрождение». Крестовые походы.

Тема 5. Цивилизации Востока в период средних веков.

Понятие «средние века» в контексте истории Востока. Асинхронность в развитии социально-экономических и политических структур европейской и азиатской «моделей» феодализма. 4 Цивилизационные и формационные аспекты истории Востока в средневековье. Китай в III - начале IX вв. Китай в X - XVI вв. Индия в раннее средневековье (V - XII вв.) Индия под властью мусульманских владык. Сасанидский Иран. Иран в XIII - XVI вв. Пути развития Африки в средние века.

Тема 6. Расцвет средневекового мира в Европе (XI-XV вв.).

Складывание и эволюция средневекового города. Пути и зоны градообразования. Типология городов. Производственная основа и социальные структуры. Социально-политическая борьба. «Аграрная революция» и технический прогресс. Внутренняя и внешняя колонизация. Изменения в сфере производства. Коммутация ренты. Социально-политические процессы и структуры. Эволюция форм государственности. Разложение вассально-ленной системы. Сословно-представительная система: особенности формирования и функционирования в крупнейших странах Европы. Крестьянские восстания. Культура средневековой Европы. Христианство и средневековая картина мира, ее изменение в эпоху Возрождения. Особенности эволюции менталитета средневекового человека. Гуманизм и гуманисты.

Тема 7. От Средневековья к Новому времени (XVI-XVII вв.).

Великие географические открытия, их значение. «Революция цен». Колониальная политика европейских стран. Предпосылки генезиса капитализма в Европе. Аграрная революция. Появление новых форм хозяйства. Методы первоначального накопления капитала. Абсолютная монархия XVI - XVII вв. Проблема возникновения абсолютизма, его типология в исторической литературе. Реформация и контрреформация: причины, суть, этапы, значение. Появление протестантизма, его течения. М. Лютер и Т. Мюнцер. Ж. Кальвин и У. Цвингли. Крестьянская война в Германии. Нидерландская буржуазная революция: предпосылки, содержание ее основных этапов, характер, историческое значение. Англия в XVI - начале XVII вв. Начало аграрного переворота. Особенности английского абсолютизма. Внутренняя и внешняя политика Тюдоров. "Королевская реформация" в Англии. Франция в XVI и первой половине XVII вв. Французский абсолютизм. Реформационное движение и гражданские войны. Генрих IV, его внутренняя и внешняя политика. Ришелье. Международные отношения в XVI и первой половине XVII вв. Тридцатилетняя война. Вестфальский мир. Основные направления в развитии культуры в Западной Европе. Особенности гуманистического движения. Натурфилософия. Развитие естественных наук. Политические теории, социальные теории.

Тема 8. Европа Нового времени (сер.XVII-XIX вв.).

Английская революция и ее место в истории. Завершение аграрного и промышленный переворот в Англии. Политическая история Англии в XVIII-XIX вв. Война североамериканских колоний за независимость и образование США. «Декларация независимости». Гражданская война Севера и Юга. XVIII век - эпоха Просвещения.

Тема 9. Современная цивилизация Запада.

Мировой экономический кризис начала XX века. Первая мировая война как проявление кризиса цивилизации. Ее причины, характер, этапы. Итоги войны.

Версальско-Вашингтонская система международных отношений. Ноябрьская революция в Германии.

Причины прихода нацистов к власти. Германия под властью фашизма. Мировой экономический кризис 1929-1933 гг. США: поиск выхода из «великой репрессии». «Новый курс». Ф. Рузвельт. Причины и характер Второй мировой войны. Начальный период войны. Ход Второй мировой войны в 1941-1945 гг. Итоги войны. Ялтинско-Потсдамская система международных отношений во второй половине XX в. «Холодная война». США во второй половине XX в.: внутренняя и внешняя политика. Германия после II мировой войны: ФРГ, ГДР. Объединение Германии. IV и V Республики во Франции.

Конституция 1958 г. Голлизм. Процесс деколонизации в XX в.: этапы, характер, результаты. Трансформация западной цивилизации во второй половине XX века. Изменение форм собственности и социальной структуры. Эволюция демократии.

Основные тенденции развития западной цивилизации в начале XXI века. Модели нового равновесия сил и гегемонистской стабильности. Центры влияния в современном мире. Глобальные проблемы мирового сообщества. Основные направления и эффекты глобализации. Влияние глобализации на трансформацию международных отношений. Новые факторы в системе международных отношений. Возрастание конфликтности в международной жизни: национализм, терроризм, наркотрафик и т. д. Новые измерения международной безопасности и возможности их разрешения. Перспективы развития сотрудничества в мировом сообществе.

6. ОБРАЗОВАТЕЛЬНЫЕ ТЕХНОЛОГИИ

Освоение дисциплины предусматривает репродуктивные (информационные лекции, опросы, работа с книгой и т.д.); активные (доклады, работа с информационными ресурсами, решение задач, кейсов и проч.); интерактивные (бизнес-кейсы, групповые дискуссии, тренинги, анализ ситуаций, деловые и ролевые игры, круглые столы, иные) технологии обучения.

7. ПЕРЕЧЕНЬ УЧЕБНО-МЕТОДИЧЕСКОГО ОБЕСПЕЧЕНИЯ ДЛЯ САМОСТОЯТЕЛЬНОЙ РАБОТЫ ОБУЧАЮЩИХСЯ ПО ДИСЦИПЛИНЕ

Для организации самостоятельной работы обучающихся по изучению дисциплины «Всеобщая история» кафедрой подготовлены: *Методические указания по организации самостоятельной работы и задания для обучающихся.*

Форма контроля самостоятельной работы студентов – проверка на практическом занятии, тестирование, реферат (эссе), зачет.

8 ОЦЕНОЧНЫЕ МАТЕРИАЛЫ ДЛЯ ПРОВЕДЕНИЯ ТЕКУЩЕГО КОНТРОЛЯ И ПРОМЕЖУТОЧНОЙ АТТЕСТАЦИИ ОБУЧАЮЩИХСЯ ПО ДИСЦИПЛИНЕ

Оценка результатов обучения осуществляется в ходе текущего контроля успеваемости и промежуточной аттестации.

Текущий контроль знаний, умений, владений как результат формирования компетенций осуществляется в ходе аудиторных занятий, проводимых по расписанию.

Формы и методы текущего контроля: экспертное наблюдение и оценка результата деятельности обучающегося на учебных занятиях, экспертная оценка выполненных самостоятельных работ, оценка результатов оценочных мероприятий.

Оценочные средства: тест, опрос, кейс-задание, доклад, практико-ориентированное задание.

№ n/n	Тема	Конкретизированные результаты обучения	Оценочные средства
1	Введение в дисциплину «Всеобщая история»	<i>Знать:</i> - типы цивилизаций в древности; проблемы политогенеза, динамики развития материальной, социальной, духовной сторон древних обществ, взаимодействия человека и природной среды в древних обществах; - место средневековья во всемирно-историческом процессе, тенденции становления средневековых цивилизаций, формирования феодального типа социальных связей, средневекового менталитета общества, духовной культуры; - проблемы складывания основ национальных государств в Западной Европе;	Опрос, практико-ориентированное задание

		<ul style="list-style-type: none"> - процессы становления индустриального общества в начале Нового времени и формирования целостности европейской цивилизации; - основные тенденции развития всемирной истории в XIX в., создания "индустриального общества", колониальной экспансии; - место XX века во всемирно-историческом процессе; кризис современной цивилизации, его проявления и поиск путей развития; развитие многополярной системы международных отношений, обострение мировых проблем; <p><i>Уметь:</i></p> <ul style="list-style-type: none"> анализировать основные виды исторических источников и делать самостоятельные выводы на основе критического анализа; - сравнивать и обобщать факты и явления всеобщей истории; - сопоставлять различные историографические концепции и обосновывать свое мнение по дискуссионным проблемам всеобщей истории; - применять полученные знания в профессиональной деятельности; - воспринимать межкультурное разнообразие общества в социально-историческом, этическом и философском контекстах; <p><i>Владеть:</i></p> <ul style="list-style-type: none"> понятийным и категориальным аппаратом исторической науки; - научной информацией о предмете изучения «Всеобщей истории»; - способностью прослеживать причинно-следственные связи исторических событий и процессов; - умением выявлять ключевые тенденции общественного развития, определить их специфику, дать объективную оценку с учетом новейших достижений современной историографии; - терминологическим аппаратом «Всеобщей истории»; - методами и приемами логического анализа 	
2	Возникновение человеческого общества	<p><i>Знать:</i></p> <ul style="list-style-type: none"> - типы цивилизаций в древности; проблемы политогенеза, динамики развития материальной, социальной, духовной сторон древних обществ, взаимодействия человека и природной среды в древних обществах; - место средневековья во всемирно-историческом процессе, тенденции становления средневековых цивилизаций, формирования феодального типа социальных связей, средневекового менталитета общества, духовной культуры; - проблемы складывания основ национальных государств в Западной Европе; - процессы становления индустриального общества в начале Нового времени и формирования целостности европейской цивилизации; - основные тенденции развития всемирной истории в XIX в., создания «индустриального общества», колониальной экспансии; - место XX века во всемирно-историческом процессе; кризис современной цивилизации, его проявления и поиск путей развития; развитие многополярной системы международных отношений, обострение мировых проблем <p><i>Уметь:</i></p> <ul style="list-style-type: none"> анализировать основные виды исторических источников и делать самостоятельные выводы на основе критического анализа; - сравнивать и обобщать факты и явления всеобщей истории; - сопоставлять различные историографические концепции и обосновывать свое мнение по дискуссионным проблемам всеобщей истории; - применять полученные знания в профессиональной деятельности; - воспринимать межкультурное разнообразие общества в социально-историческом, этическом и философском контекстах; <p><i>Владеть:</i></p> <ul style="list-style-type: none"> понятийным и категориальным аппаратом исторической науки; - научной информацией о предмете изучения «Всеобщей истории»; - способностью прослеживать причинно-следственные связи исторических событий и процессов; - умением выявлять ключевые тенденции общественного развития, 	Опрос, практико-ориентированное задание

		<p>определить их специфику, дать объективную оценку с учетом новейших достижений современной историографии;</p> <ul style="list-style-type: none"> - терминологическим аппаратом «Всеобщей истории»; - методами и приемами логического анализа 	
3	Цивилизации и древнего мира	<p><i>Знать:</i></p> <ul style="list-style-type: none"> - типы цивилизаций в древности; проблемы политогенеза, динамики развития материальной, социальной, духовной сторон древних обществ, взаимодействия человека и природной среды в древних обществах; - место средневековья во всемирно-историческом процессе, тенденции становления средневековых цивилизаций, формирования феодального типа социальных связей, средневекового менталитета общества, духовной культуры; - проблемы складывания основ национальных государств в Западной Европе; - процессы становления индустриального общества в начале Нового времени и формирования целостности европейской цивилизации; - основные тенденции развития всемирной истории в XIX в., создания «индустриального общества», колониальной экспансии; - место XX века во всемирно-историческом процессе; кризис современной цивилизации, его проявления и поиск путей развития; развитие многополярной системы международных отношений, обострение мировых проблем <p><i>Уметь:</i></p> <ul style="list-style-type: none"> - анализировать основные виды исторических источников и делать самостоятельные выводы на основе критического анализа; - сравнивать и обобщать факты и явления всеобщей истории; - сопоставлять различные историографические концепции и обосновывать свое мнение по дискуссионным проблемам всеобщей истории; - применять полученные знания в профессиональной деятельности; - воспринимать межкультурное разнообразие общества в социально-историческом, этическом и философском контекстах. <p><i>Владеть:</i></p> <p>понятийным и категориальным аппаратом исторической науки;</p> <ul style="list-style-type: none"> - научной информацией о предмете изучения «Всеобщей истории»; - способностью прослеживать причинно-следственные связи исторических событий и процессов; - умением выявлять ключевые тенденции общественного развития, определить их специфику, дать объективную оценку с учетом новейших достижений современной историографии; - терминологическим аппаратом «Всеобщей истории»; - методами и приемами логического анализа. 	Доклад, кейс-задание
4	Становление средневековой Европы (V-X вв.)	<p><i>Знать:</i></p> <ul style="list-style-type: none"> - типы цивилизаций в древности; проблемы политогенеза, динамики развития материальной, социальной, духовной сторон древних обществ, взаимодействия человека и природной среды в древних обществах; - место средневековья во всемирно-историческом процессе, тенденции становления средневековых цивилизаций, формирования феодального типа социальных связей, средневекового менталитета общества, духовной культуры; - проблемы складывания основ национальных государств в Западной Европе; - процессы становления индустриального общества в начале Нового времени и формирования целостности европейской цивилизации; - основные тенденции развития всемирной истории в XIX в., создания «индустриального общества», колониальной экспансии; - место XX века во всемирно-историческом процессе; кризис современной цивилизации, его проявления и поиск путей развития; развитие многополярной системы международных отношений, обострение мировых проблем <p><i>Уметь:</i></p>	Доклад, практико-ориентированное задание

		<ul style="list-style-type: none"> - анализировать основные виды исторических источников и делать самостоятельные выводы на основе критического анализа; - сравнивать и обобщать факты и явления всеобщей истории; - сопоставлять различные историографические концепции и обосновывать свое мнение по дискуссионным проблемам всеобщей истории; - применять полученные знания в профессиональной деятельности; - воспринимать межкультурное разнообразие общества в социально-историческом, этическом и философском контекстах. <p><i>Владеть:</i> понятийным и категориальным аппаратом исторической науки;</p> <ul style="list-style-type: none"> - научной информацией о предмете изучения «Всеобщей истории»; - способностью прослеживать причинно-следственные связи исторических событий и процессов; - умением выявлять ключевые тенденции общественного развития, определить их специфику, дать объективную оценку с учетом новейших достижений современной историографии; - терминологическим аппаратом «Всеобщей истории»; - методами и приемами логического анализа. 	
5	Цивилизации Востока в период средних веков	<p><i>Знать:</i></p> <ul style="list-style-type: none"> - типы цивилизаций в древности; проблемы политогенеза, динамики развития материальной, социальной, духовной сторон древних обществ, взаимодействия человека и природной среды в древних обществах; - место средневековья во всемирно-историческом процессе, тенденции становления средневековых цивилизаций, формирования феодального типа социальных связей, средневекового менталитета общества, духовной культуры; - проблемы складывания основ национальных государств в Западной Европе; - процессы становления индустриального общества в начале Нового времени и формирования целостности европейской цивилизации; - основные тенденции развития всемирной истории в XIX в., создания «индустриального общества», колониальной экспансии; - место XX века во всемирно-историческом процессе; кризис современной цивилизации, его проявления и поиск путей развития; развитие многополярной системы международных отношений, обострение мировых проблем <p><i>Уметь:</i></p> <ul style="list-style-type: none"> - анализировать основные виды исторических источников и делать самостоятельные выводы на основе критического анализа; - сравнивать и обобщать факты и явления всеобщей истории; - сопоставлять различные историографические концепции и обосновывать свое мнение по дискуссионным проблемам всеобщей истории; - применять полученные знания в профессиональной деятельности; - воспринимать межкультурное разнообразие общества в социально-историческом, этическом и философском контекстах. <p><i>Владеть:</i> понятийным и категориальным аппаратом исторической науки;</p> <ul style="list-style-type: none"> - научной информацией о предмете изучения «Всеобщей истории»; - способностью прослеживать причинно-следственные связи исторических событий и процессов; - умением выявлять ключевые тенденции общественного развития, определить их специфику, дать объективную оценку с учетом новейших достижений современной историографии; - терминологическим аппаратом «Всеобщей истории»; - методами и приемами логического анализа. 	Опрос, практико-ориентированное задание
6	Цивилизации Востока в период средних веков	<p><i>Знать:</i></p> <ul style="list-style-type: none"> - типы цивилизаций в древности; проблемы политогенеза, динамики развития материальной, социальной, духовной сторон древних обществ, взаимодействия человека и природной среды в древних обществах; 	Доклад, тест, кейс-задание

		<ul style="list-style-type: none"> - место средневековья во всемирно-историческом процессе, тенденции становления средневековых цивилизаций, формирования феодального типа социальных связей, средневекового менталитета общества, духовной культуры; - проблемы складывания основ национальных государств в Западной Европе; - процессы становления индустриального общества в начале Нового времени и формирования целостности европейской цивилизации; - основные тенденции развития всемирной истории в XIX в., создания «индустриального общества», колониальной экспансии; - место XX века во всемирно-историческом процессе; кризис современной цивилизации, его проявления и поиск путей развития; развитие многополярной системы международных отношений, обострение мировых проблем <p><i>Уметь:</i></p> <ul style="list-style-type: none"> - анализировать основные виды исторических источников и делать самостоятельные выводы на основе критического анализа; - сравнивать и обобщать факты и явления всеобщей истории; - сопоставлять различные историографические концепции и обосновывать свое мнение по дискуссионным проблемам всеобщей истории; - применять полученные знания в профессиональной деятельности; - воспринимать межкультурное разнообразие общества в социально-историческом, этическом и философском контекстах. <p><i>Владеть:</i></p> <p>понятийным и категориальным аппаратом исторической науки;</p> <ul style="list-style-type: none"> - научной информацией о предмете изучения «Всеобщей истории»; - способностью прослеживать причинно-следственные связи исторических событий и процессов; - умением выявлять ключевые тенденции общественного развития, определить их специфику, дать объективную оценку с учетом новейших достижений современной историографии; - терминологическим аппаратом «Всеобщей истории»; - методами и приемами логического анализа. 	
7	Расцвет средневекового мира в Европе (XI-XV вв.)	<p><i>Знать:</i></p> <ul style="list-style-type: none"> - типы цивилизаций в древности; проблемы политогенеза, динамики развития материальной, социальной, духовной сторон древних обществ, взаимодействия человека и природной среды в древних обществах; - место средневековья во всемирно-историческом процессе, тенденции становления средневековых цивилизаций, формирования феодального типа социальных связей, средневекового менталитета общества, духовной культуры; - проблемы складывания основ национальных государств в Западной Европе; - процессы становления индустриального общества в начале Нового времени и формирования целостности европейской цивилизации; - основные тенденции развития всемирной истории в XIX в., создания «индустриального общества», колониальной экспансии; - место XX века во всемирно-историческом процессе; кризис современной цивилизации, его проявления и поиск путей развития; развитие многополярной системы международных отношений, обострение мировых проблем <p><i>Уметь:</i></p> <ul style="list-style-type: none"> - анализировать основные виды исторических источников и делать самостоятельные выводы на основе критического анализа; - сравнивать и обобщать факты и явления всеобщей истории; - сопоставлять различные историографические концепции и обосновывать свое мнение по дискуссионным проблемам всеобщей истории; - применять полученные знания в профессиональной деятельности; - воспринимать межкультурное разнообразие общества в социально-историческом, этическом и философском контекстах. 	Опрос, тест, практико-ориентированное задание

		<p><i>Владеть:</i> понятийным и категориальным аппаратом исторической науки; - научной информацией о предмете изучения «Всеобщей истории»; - способностью проследить причинно-следственные связи исторических событий и процессов; - умением выявлять ключевые тенденции общественного развития, определить их специфику, дать объективную оценку с учетом новейших достижений современной историографии; - терминологическим аппаратом «Всеобщей истории»; - методами и приемами логического анализа.</p>	
8	От Средневековья к Новому времени (XVI-XVII вв.)	<p><i>Знать:</i> - типы цивилизаций в древности; проблемы политогенеза, динамики развития материальной, социальной, духовной сторон древних обществ, взаимодействия человека и природной среды в древних обществах; - место средневековья во всемирно-историческом процессе, тенденции становления средневековых цивилизаций, формирования феодального типа социальных связей, средневекового менталитета общества, духовной культуры; - проблемы складывания основ национальных государств в Западной Европе; - процессы становления индустриального общества в начале Нового времени и формирования целостности европейской цивилизации; - основные тенденции развития всемирной истории в XIX в., создания «индустриального общества», колониальной экспансии; - место XX века во всемирно-историческом процессе; кризис современной цивилизации, его проявления и поиск путей развития; развитие многополярной системы международных отношений, обострение мировых проблем</p> <p><i>Уметь:</i> - анализировать основные виды исторических источников и делать самостоятельные выводы на основе критического анализа; - сравнивать и обобщать факты и явления всеобщей истории; - сопоставлять различные историографические концепции и обосновывать свое мнение по дискуссионным проблемам всеобщей истории; - применять полученные знания в профессиональной деятельности; - воспринимать межкультурное разнообразие общества в социально-историческом, этическом и философском контекстах.</p> <p><i>Владеть:</i> понятийным и категориальным аппаратом исторической науки; - научной информацией о предмете изучения «Всеобщей истории»; - способностью проследить причинно-следственные связи исторических событий и процессов; - умением выявлять ключевые тенденции общественного развития, определить их специфику, дать объективную оценку с учетом новейших достижений современной историографии; - терминологическим аппаратом «Всеобщей истории»; - методами и приемами логического анализа.</p>	Опрос, доклад, кейнс-задание
9	Европа Нового времени (сер. XVII-XIX вв.) Современная цивилизация Запада	<p><i>Знать:</i> - типы цивилизаций в древности; проблемы политогенеза, динамики развития материальной, социальной, духовной сторон древних обществ, взаимодействия человека и природной среды в древних обществах; - место средневековья во всемирно-историческом процессе, тенденции становления средневековых цивилизаций, формирования феодального типа социальных связей, средневекового менталитета общества, духовной культуры; - проблемы складывания основ национальных государств в Западной Европе; - процессы становления индустриального общества в начале Нового времени и формирования целостности европейской цивилизации; - основные тенденции развития всемирной истории в XIX в.,</p>	Доклад, практико-ориентированное задание

	<p>создания «индустриального общества», колониальной экспансии; - место XX века во всемирно-историческом процессе; кризис современной цивилизации, его проявления и поиск путей развития; развитие многополярной системы международных отношений, обострение мировых проблем</p> <p><i>Уметь:</i></p> <ul style="list-style-type: none"> - анализировать основные виды исторических источников и делать самостоятельные выводы на основе критического анализа; - сравнивать и обобщать факты и явления всеобщей истории; - сопоставлять различные историографические концепции и обосновывать свое мнение по дискуссионным проблемам всеобщей истории; - применять полученные знания в профессиональной деятельности; - воспринимать межкультурное разнообразие общества в социально-историческом, этическом и философском контекстах. <p><i>Владеть:</i></p> <p>понятийным и категориальным аппаратом исторической науки;</p> <ul style="list-style-type: none"> - научной информацией о предмете изучения «Всеобщей истории»; - способностью прослеживать причинно-следственные связи исторических событий и процессов; - умением выявлять ключевые тенденции общественного развития, определить их специфику, дать объективную оценку с учетом новейших достижений современной историографии; - терминологическим аппаратом «Всеобщей истории»; - методами и приемами логического анализа. 	
--	----------------------------------------------------------------------------------------------------------------------------------------------------------------------------------------------------------------------------------------------------------------------------------------------------------------------------------------------------------------------------------------------------------------------------------------------------------------------------------------------------------------------------------------------------------------------------------------------------------------------------------------------------------------------------------------------------------------------------------------------------------------------------------------------------------------------------------------------------------------------------------------------------------------------------------------------------------------------------------------------------------------------------------------------------------------------------------------------------------------------------------------------------------------------------------------------------------------------------------------------------------------------------------------------------------------------------------------------------------------------------------------------------------------------------------------------------------------------------------------------------------	--

Промежуточная аттестация по итогам освоения дисциплины проводится в форме зачета.

Для осуществления текущего контроля знаний, умений, владений и промежуточной аттестации обучающихся используется комплект оценочных средств по дисциплине.

При реализации дисциплины (модуля) используется балльно-рейтинговая система оценки учебной деятельности в соответствии с Положением о балльно-рейтинговой системе оценки учебной деятельности (учебном рейтинге) обучающихся в ФГБОУ ВО «Уральский государственный горный университет» (СМК ОД.Пл.04-06.222-2021).

Распределение баллов в рамках текущего рейтинга и рейтинга промежуточной аттестации по учебной дисциплине представлены в комплекте оценочных средств по дисциплине.

Полученные значения учебного рейтинга обучающихся по учебной дисциплине в баллах переводятся в оценки, выставляемые по следующей шкале:

Количество баллов	Отметка за экзамен/ зачёт с оценкой	Отметка о зачёте
80-100	Отлично	Зачтено
65-79	Хорошо	
50-64	Удовлетворительно	
0-49	Неудовлетворительно	Не зачтено

9 МЕТОДИЧЕСКИЕ УКАЗАНИЯ ДЛЯ ОБУЧАЮЩИХСЯ ПО ОСВОЕНИЮ ДИСЦИПЛИНЫ

Алгоритм работы студентов для качественного усвоения дисциплины включает в себя следующие действия:

1. Изучение рабочей программы дисциплины, что позволит правильно сориентироваться в системе требований, предъявляемых к студенту со стороны преподавателя.

2. Посещение и конспектирование лекций.

3. Обязательная подготовка к практическим (семинарским) занятиям.

4. Изучение основной и дополнительной литературы, нормативных правовых актов, интернет-источников.

5. Выполнение всех видов самостоятельной работы.

10 ПЕРЕЧЕНЬ ОСНОВНОЙ И ДОПОЛНИТЕЛЬНОЙ УЧЕБНОЙ ЛИТЕРАТУРЫ, НЕОБХОДИМОЙ ДЛЯ ОСВОЕНИЯ ДИСЦИПЛИНЫ

10.1 Основная литература

№ п/п	Наименование	Кол-во экз.
1.	Всеобщая история : [учебное пособие] : в 6 т. / Л. С. Васильев ; Национальный исследовательский университет, Институт востоковедения РАН. - [2-е изд., доп. и перераб.]. - Москва : КДУ.	1
2.	История для бакалавров [Электронный ресурс] : учебник / П. С. Самыгин, С. И. Самыгин, В. Н. Шевелев, Е. В. Шевелева. — Электрон.текстовые данные. — Ростов-на-Дону : Феникс, 2014. — 575 с. — 978-5-222-21494-7. — Режим доступа: http://www.iprbookshop.ru/58935.html	Электронный ресурс
3.	Труды по всеобщей истории науки : сборник научных трудов / В. И. Вернадский. - 2-е изд. - Москва : Наука, 1988. - 336 с.	4
4	Всемирная история : учебник для студентов вузов / Г. Б. Поляк, А. Н. Маркова, И. А. Андреева [и др.] ; под редакцией Г. Б. Поляк, А. Н. Маркова. — 3-е изд. — Москва : ЮНИТИ-ДАНА, 2017. — 888 с. — ISBN 978-5-238-01493-7. — Текст : электронный // Электронно-библиотечная система IPR BOOKS : [сайт]. — URL: https://www.iprbookshop.ru/71211.html (дата обращения: 16.01.2022). — Режим доступа: для авторизир. пользователей	Электронный ресурс

10.2. Дополнительная литература

№ п/п	Наименование	Кол-во экз.
1.	Половинкина, М. Л. История России. Даты, события, персоналии : учебное пособие / М. Л. Половинкина. — Липецк : Липецкий государственный технический университет, ЭБС АСВ, 2017. — 86 с. — ISBN 978-5-88247-828-4. — Текст : электронный // Электронно-библиотечная система IPR BOOKS : [сайт]. — URL: https://www.iprbookshop.ru/73074.html (дата обращения: 16.01.2022). — Режим доступа: для авторизир. пользователей	Электронный ресурс
2.	Блосфельд, Е. Г. Введение в историю [Электронный ресурс] : учебное пособие / Е. Г. Блосфельд. — Электрон.текстовые данные. — Волгоград : Волгоградский государственный социально-педагогический университет, «Перемена», 2015. — 80 с. — 2227-8397. — Режим доступа: http://www.iprbookshop.ru/40733.html	Электронный ресурс
3.	История средних веков / Сост. М. М. Стасюлевич. - Санкт-Петербург : Полигон: АСТ, 1999. - 1376 с. : ил. - (Библиотека всеобщей истории). -	1
4.	Алексеев, С. В. Всемирная история с древнейших времен до начала XX века : курс лекций / С. В. Алексеев, О. И. Елисеева. — Москва : Московский гуманитарный университет, 2016. — 240 с. — ISBN 978-5-906822-84-01. — Текст : электронный // Электронно-библиотечная система IPR BOOKS : [сайт]. — URL: https://www.iprbookshop.ru/74715.html (дата обращения: 16.01.2022). — Режим доступа: для авторизир. пользователей	Электронный ресурс
5	Куценко, С. В. История России, всеобщая история (январь 1905 г. – февраль 1917 г.) : учебное пособие / С. В. Куценко. — Новосибирск : Новосибирский государственный технический университет, 2020. — 66 с. — ISBN 978-5-7782-4117-6. — Текст : электронный // Электронно-библиотечная система IPR BOOKS : [сайт]. — URL: https://www.iprbookshop.ru/98710.html (дата обращения:	Электронный ресурс

	16.01.2022). — Режим доступа: для авторизир. пользователей	
6	Адоньева, И. Г. История. История России, всеобщая история : учебное пособие / И. Г. Адоньева, Н. Н. Бессонова. — Новосибирск : Новосибирский государственный технический университет, 2020. — 79 с. — ISBN 978-5-7782-4098-8. — Текст : электронный // Электронно-библиотечная система IPR BOOKS : [сайт]. — URL: https://www.iprbookshop.ru/99183.html (дата обращения: 16.01.2022). — Режим доступа: для авторизир. пользователей	Электронный ресурс
7	Кущенко, С. В. История России. Всеобщая история (IX–XIX вв.) : учебное пособие / С. В. Кущенко. — Новосибирск : Новосибирский государственный технический университет, 2019. — 257 с. — ISBN 978-5-7782-4068-1. — Текст : электронный // Электронно-библиотечная система IPR BOOKS : [сайт]. — URL: https://www.iprbookshop.ru/99348.html (дата обращения: 16.01.2022). — Режим доступа: для авторизир. пользователей	Электронный ресурс
8	Всеобщая история : учебник / И. В. Крючков, А. А. Кудрявцев, И. А. Краснова [и др.] ; под редакцией И. В. Крючкова, С. А. Польской. — Ставрополь : Северо-Кавказский федеральный университет, 2019. — 420 с. — Текст : электронный // Электронно-библиотечная система IPR BOOKS : [сайт]. — URL: https://www.iprbookshop.ru/99412.html (дата обращения: 16.01.2022). — Режим доступа: для авторизир. пользователей	Электронный ресурс
9	История Отечества IX – начала XXI века : учебное пособие с грифом УМО / К. В. Фадеев, Е. Н. Косых, Т. В. Кисельникова [и др.] ; под редакцией К. В. Фадеева, Е. Н. Косых. — Томск : Томский государственный архитектурно-строительный университет, ЭБС АСВ, 2015. — 506 с. — ISBN 978-5-93057-655-9. — Текст : электронный // Электронно-библиотечная система IPR BOOKS : [сайт]. — URL: https://www.iprbookshop.ru/75081.html (дата обращения: 16.01.2022). — Режим доступа: для авторизир. пользователей	Электронный ресурс
10	История России : учебное пособие для иностранных обучающихся / Д. Н. Иванов, Н. Е. Каменская, О. В. Кузьмина [и др.] ; под редакцией О. В. Кузьмина. — Санкт-Петербург : Университет ИТМО, 2016. — 117 с. — Текст : электронный // Электронно-библиотечная система IPR BOOKS : [сайт]. — URL: https://www.iprbookshop.ru/66496.html (дата обращения: 16.01.2022). — Режим доступа: для авторизир. пользователей	Электронный ресурс
11	Максименко, Е. П. История. История России IX – начала XX века : учебное пособие / Е. П. Максименко, Е. Б. Мирзоев, С. А. Песьяков. — Москва : Издательский Дом МИСиС, 2016. — 108 с. — ISBN 978-5-906846-19-8. — Текст : электронный // Электронно-библиотечная система IPR BOOKS : [сайт]. — URL: https://www.iprbookshop.ru/64177.html (дата обращения: 16.01.2022). — Режим доступа: для авторизир. пользователей	Электронный ресурс

11 ПЕРЕЧЕНЬ РЕСУРСОВ ИНФОРМАЦИОННО - ТЕЛЕКОММУНИКАЦИОННОЙ СЕТИ «ИНТЕРНЕТ», НЕОБХОДИМЫХ ДЛЯ ОСВОЕНИЯ ДИСЦИПЛИНЫ

Государственная Дума Российской Федерации – <http://www.duma.gov.ru>
 Единое окно доступа к образовательным ресурсам - Режим доступа: <http://window.edu.ru>
 Президент Российской Федерации – <http://www.president.kremlin.ru>
 Правительство Российской Федерации – <http://www.government.gov.ru>

12. ПЕРЕЧЕНЬ ИНФОРМАЦИОННЫХ ТЕХНОЛОГИЙ, ИСПОЛЬЗУЕМЫХ ПРИ ОСУЩЕСТВЛЕНИИ ОБРАЗОВАТЕЛЬНОГО ПРОЦЕССА ПО ДИСЦИПЛИНЕ, ВКЛЮЧАЯ ПЕРЕЧЕНЬ ПРОГРАММНОГО ОБЕСПЕЧЕНИЯ И ИНФОРМАЦИОННО-СПРАВОЧНЫХ СИСТЕМ

Microsoft Windows 8 Professional
 MicrosoftOfficeProfessional 2010
 Finereader 12 Professional

Информационные справочные системы

ИПС «КонсультантПлюс»

ИПС «Росстат»

Базы данных

Scopus: база данных рефератов и цитирования

<https://www.scopus.com/customer/profile/display.uri>

E-library: электронная научная библиотека: <https://elibrary.ru>

13 ОПИСАНИЕ МАТЕРИАЛЬНО-ТЕХНИЧЕСКОЙ БАЗЫ, НЕОБХОДИМОЙ ДЛЯ ОСУЩЕСТВЛЕНИЯ ОБРАЗОВАТЕЛЬНОГО ПРОЦЕССА ПО ДИСЦИПЛИНЕ

Реализация данной учебной дисциплины осуществляется с использованием материально-технической базы, обеспечивающей проведение всех видов учебных занятий обучающихся, предусмотренных программой учебной дисциплины, соответствующей действующим санитарным и противопожарным правилам и нормам, включающей:

помещения, представляющие собой:

- учебные аудитории для проведения занятий лекционного типа;
- учебные аудитории для проведения занятий семинарского типа;
- учебные аудитории для групповых и индивидуальных консультаций;
- учебные аудитории для текущего контроля и промежуточной аттестации;
- аудитории для самостоятельной работы;
- помещения для хранения и профилактического обслуживания учебного оборудования.

14 ОСОБЕННОСТИ РЕАЛИЗАЦИИ УЧЕБНОЙ ДИСЦИПЛИНЫ (МОДУЛЯ) ДЛЯ ЛИЦ С ИНВАЛИДНОСТЬЮ И ОГРАНИЧЕННЫМИ ВОЗМОЖНОСТЯМИ ЗДОРОВЬЯ

Освоение дисциплины (модуля) для обучающихся с инвалидностью и ограниченными возможностями здоровья может быть организовано с учётом особенностей их психофизического развития, индивидуальных возможностей и необходимых специальных условий их обучения.

При реализации данной дисциплины (модуля) используются различные образовательные технологии (в том числе дистанционные) с учётом их адаптации для обучающихся с инвалидностью и ограниченными возможностями здоровья в зависимости от вида и характера ограниченных возможностей здоровья обучающихся.

Образовательные технологии используются во всех основных видах учебной работы по дисциплине (модулю) (контактная работа, самостоятельная работа, индивидуальная работа), адаптируются с учётом способностей, особенностей восприятия, готовности к освоению учебного материала, имеющегося индивидуального социально-образовательного опыта обучающихся с инвалидностью и ограниченными возможностями здоровья.

При реализации дисциплины (модуля) конкретные формы и виды самостоятельной и индивидуальной работы обучающихся с инвалидностью и ограниченными возможностями здоровья устанавливаются преподавателем. Выбор форм и видов самостоятельной и индивидуальной работы обучающихся с инвалидностью и обучающихся с ограниченными возможностями здоровья осуществляется с учётом их способностей, особенностей восприятия и готовности к освоению учебного материала.

Обучающиеся из числа лиц с ограниченными возможностями здоровья и с инвалидностью при необходимости обеспечиваются печатными и (или) электронными образовательными ресурсами (учебники, учебные пособия, материалы для

самостоятельной работы и т.д.) в формах, адаптированных к ограничениям их здоровья и восприятия информации:

для лиц с нарушениями зрения:

- в печатной форме увеличенным шрифтом;
- в форме электронного документа;

для лиц с нарушениями слуха:

- в печатной форме;
- в форме электронного документа;

для лиц с нарушениями опорно-двигательного аппарата:

- в печатной форме;
- в форме электронного документа.

Данный перечень может быть конкретизирован в зависимости от контингента обучающихся.

Проведение текущего контроля успеваемости и промежуточной аттестации (конкретные формы и процедуры) для обучающихся с инвалидностью и ограниченными возможностями здоровья по дисциплине (модулю) устанавливается ФГБОУ ВО «УГГУ» самостоятельно с учётом ограничений их здоровья и доводятся до сведения обучающихся в сроки, определённые в локальных актах университета.

Процедура проведения промежуточной аттестации для обучающихся с инвалидностью и ограниченными возможностями здоровья при необходимости устанавливается с учётом индивидуальных психофизических особенностей (устно, письменно на бумаге, письменно на компьютере, в форме тестирования и т.п.). При необходимости предусматривается увеличение времени на подготовку к промежуточной аттестации, а также предоставляется дополнительное время для подготовки ответа в ходе промежуточной аттестации. При необходимости промежуточная аттестация может проводиться в несколько этапов. Возможно установление индивидуальных графиков проведения текущего контроля успеваемости и прохождения промежуточной аттестации.

Учебно-методические материалы для проведения текущего контроля успеваемости и промежуточной аттестации предоставляются в формах с учётом особенностей их психофизического развития, индивидуальных возможностей к восприятию информации.

Освоение дисциплины (модуля) и проведение процедуры оценивания результатов обучения обучающихся с инвалидностью и ограниченными возможностями здоровья предусматривает (в случае необходимости) использование специальных технических средств, необходимых им в связи с их индивидуальными особенностями. Эти средства могут быть предоставлены университетом, могут использоваться собственные технические средства.

Каждый обучающийся из числа лиц с инвалидностью и ограниченными возможностями здоровья в течение всего периода обучения при необходимости будет обеспечен индивидуальным неограниченным доступом к электронной информационно-образовательной среде УГГУ с использованием специальных технических и программных средств, содержащей электронные образовательные ресурсы, перечисленные в данной рабочей программе дисциплины (модуля) и иметь доступ к необходимому программному обеспечению, адаптированному для обучающихся инвалидов и обучающихся с ограниченными возможностями здоровья.

МИНОБРНАУКИ РОССИИ

ФГБОУ ВО «Уральский государственный горный университет»



РАБОЧАЯ ПРОГРАММА ДИСЦИПЛИНЫ

Б1.О.02.02 ИСТОРИЯ РОССИИ

Направление подготовки
15.03.01 Машиностроение

Направленность (профиль)
Производство и реновация машин и оборудования

год набора: 2022

Одобрена на заседании кафедры
Управления персоналом

(название кафедры)

Зав.кафедрой Ветош
(подпись)

Ветошкина Т.А.

(Фамилия И.О.)

Протокол № 1 от 16.09.2021

(Дата)

Рассмотрена методической комиссией
Горно-механического факультета

(название факультета)

Председатель Осипов
(подпись)

Осипов П.А.

(Фамилия И. О.)

Протокол № 2 от 12.10.2021

(Дата)

Екатеринбург

Автор: Железникова А.В.

**Рабочая программа дисциплины согласована с выпускающей кафедрой
Эксплуатации горного оборудования**

Заведующий кафедрой


_____ *подпись*

Д.И. Симисин
И.О. Фамилия

Аннотация рабочей программы дисциплины История России

Трудоемкость дисциплины: 2 з. е., 72 часа.

Форма промежуточной аттестации – зачёт.

Цель дисциплины: формирование у студентов осмысленного представления об основных этапах и закономерностях исторического развития российского общества на уровне современных научных знаний.

Компетенции, формируемые в процессе изучения дисциплины:

универсальные:

- способен воспринимать межкультурное разнообразие общества в социально-историческом, этическом и философском контекстах (УК-5).

Результаты освоения дисциплины:

Знать:

- основные категории и понятия, относящиеся к исторической проблематике;
- актуальные события, тенденции, факторы, этапы и закономерности истории России;
- место и роль России в мировой истории в контексте различных направлений современной историографии;
- основные теории и концепции по истории России;

Уметь:

- интерпретировать прошлое с позиций настоящего без опоры на оценочные суждения и узкопровинциальное видение;
- осмысливать общественное развитие в более широких рамках, видеть его более интерактивным и эволюционным в социальном смысле и не загонять его в идеологически детерминированную последовательность событий;
- извлекать из прошлого российской истории практические уроки для применения полученных знаний в профессиональной деятельности;
- анализировать и оценивать исторические события и процессы в их динамике и взаимосвязи.
- демонстрировать уважение к людям и проявлять толерантность к другой культуре, готовность к поддержанию партнерских отношений;

Владеть:

- навыками анализа исторических источников и исторической литературы, а также умением ведения дискуссии по проблемам исторического прошлого;
- способностью к социальному взаимодействию на основе принятых моральных и правовых норм, социальных стандартов;
- знанием базовых ценностей мировой культуры, готовностью опираться на них в своем личном и общекультурном развитии;
- способностью самостоятельно осуществлять исследовательскую деятельность использованием современных информационно-коммуникационных технологий.

1 ЦЕЛИ ОСВОЕНИЯ ДИСЦИПЛИНЫ

Целью освоения учебной дисциплины «История России» является формирование у студентов осмысленного представления об основных этапах и закономерностях исторического развития российского общества на уровне современных научных знаний

Для достижения указанной цели необходимо:

- формирование знания о движущих силах и закономерностях исторического процесса, места человека в историческом процессе, в политической организации общества;
- формирование гражданственности и патриотизма, стремление своими действиями служить интересам России, в т. ч. защите национальных интересов;
- воспитание чувства национальной гордости;
- понимание многообразия культур и цивилизаций в их взаимодействиях, многовариантности исторического процесса, воспитание толерантности;
- понимание места и роли области деятельности выпускника в общественном развитии, взаимосвязи с другими социальными институтами;
- формирование у студентов навыков самостоятельной работы с источниками;
- формирование навыков исторической аналитики: способность на основе исторического анализа и проблемного подхода преобразовывать информацию в знание, осмысливать процессы, события и явления в России и мировом сообществе в их динамике и взаимосвязи, руководствуясь принципами научной объективности и историзма;
- развитие умения логически мыслить, вести научные дискуссии;
- творческое мышление, самостоятельность суждений, интерес к отечественному и мировому культурному и научному наследию, его сохранению и преумножению.

2 ПЕРЕЧЕНЬ ПЛАНИРУЕМЫХ РЕЗУЛЬТАТОВ ОБУЧЕНИЯ ПО ДИСЦИПЛИНЕ

Результатом освоения дисциплины «История России» является формирование у обучающихся следующих компетенций (определены в таблице 2.1):

Таблица 2.1 Формируемые компетенции и результаты обучения

Код и наименование компетенции	Результаты обучения		Код и наименование индикатора достижения компетенции
1	2		3
УК-5 Способность воспринимать межкультурное разнообразие общества в социально-историческом, этическом и философском контекстах	знать	<ul style="list-style-type: none"> - основные категории и понятия, относящиеся к исторической проблематике; - актуальные события, тенденции, факторы, этапы и закономерности истории России; - место и роль России в мировой истории в контексте различных направлений современной историографии; - основные теории и концепции по истории России; 	УК-5.2 Анализирует современное состояние общества на основе знания истории.
	уметь	<ul style="list-style-type: none"> - интерпретировать прошлое с позиций настоящего без опоры на оценочные суждения и узкопровинциальное видение; - осмысливать общественное развитие в более широких рамках, видеть его более интерактивным и эволюционным в социальном смысле и не загонять его в идеологически детерминированную последовательность событий; - извлекать из прошлого российской истории 	

	<p>практические уроки для применения полученных знаний в профессиональной деятельности;</p> <ul style="list-style-type: none"> - анализировать и оценивать исторические события и процессы в их динамике и взаимосвязи. - демонстрировать уважение к людям и проявлять толерантность к другой культуре, готовность к поддержанию партнерских отношений;
владеть	<ul style="list-style-type: none"> - навыками анализа исторических источников и исторической литературы, а также умением ведения дискуссии по проблемам исторического прошлого; - способностью к социальному взаимодействию на основе принятых моральных и правовых норм, социальных стандартов; - знанием базовых ценностей мировой культуры, готовностью опираться на них в своем личном и общекультурном развитии; - способностью самостоятельно осуществлять исследовательскую деятельность использованием современных информационно-коммуникационных технологий.

3 МЕСТО ДИСЦИПЛИНЫ В СТРУКТУРЕ ОБРАЗОВАТЕЛЬНОЙ ПРОГРАММЫ

Дисциплина «История России» является дисциплиной базовой части Блока 1 «Дисциплины (модули)» учебного плана.

4 ОБЪЕМ ДИСЦИПЛИНЫ В ЗАЧЕТНЫХ ЕДИНИЦАХ С УКАЗАНИЕМ КОЛИЧЕСТВА АКАДЕМИЧЕСКИХ ЧАСОВ, ВЫДЕЛЕННЫХ НА КОНТАКТНУЮ РАБОТУ ОБУЧАЮЩИХСЯ С ПРЕПОДАВАТЕЛЕМ (ПО ВИДАМ УЧЕБНЫХ ЗАНЯТИЙ) И НА САМОСТОЯТЕЛЬНУЮ РАБОТУ

Кол-во з. е.	Трудоемкость дисциплины							контрольные, расчетно-графические работы, рефераты	курсовые работы (проекты)
	Часы								
	общая	лекции	практ. зан.	лабор.	СР	зачет	экз.		
<i>очная форма обучения</i>									
2	72	16	16		31	9	-	-	-
<i>заочная форма обучения</i>									
2	72	4	4		64	+	-	-	-
<i>заочная (ускоренная) форма обучения</i>									
2	72	4	2		66	+	-	-	-

5 СОДЕРЖАНИЕ ДИСЦИПЛИНЫ, СТРУКТУРИРОВАННОЕ ПО ТЕМАМ (РАЗДЕЛАМ) С УКАЗАНИЕМ ОТВЕДЕННОГО НА НИХ КОЛИЧЕСТВА АКАДЕМИЧЕСКИХ ЧАСОВ И ВИДОВ УЧЕБНЫХ ЗАНЯТИЙ

5.1 Тематический план изучения дисциплины

Для студентов очной формы обучения:

№	Тема	Контактная работа обучающихся с преподавателем	Практическая	Самостоятельная
---	------	------------------------------------------------	--------------	-----------------

		<i>лекции</i>	<i>практич заятия и др. формы</i>	<i>лаборат занят.</i>	<i>подгото вка</i>	<i>я работа</i>
1.	Объект, предмет, основные понятия и методы исследования истории.	1	1			3
2.	Славянский этногенез. Образование государства у восточных славян	1	1			3
3.	Киевская Русь.	2	2			3
4.	Русь в эпоху феодальной раздробленности.	1	1			3
5.	Складывание Московского государства в XIV - XVI в.в.	2	2			3
6.	Русское государство в XVII в.	2	2			3
7.	Россия в XVIII век.	2	2			3
8.	Россия в XIX веке.	2	2			3
9.	Россия в XX веке.	2	2			3
10.	Россия и мир в начале XXI в.	1	1			4
11.	Подготовка к зачету					9
ИТОГО:		16	16			40

Для студентов заочной формы

<i>№</i>	<i>Тема</i>	<i>Контактная работа обучающихся с преподавателем</i>			<i>Практи ческая подгото вка</i>	<i>Самосто ятельна я работа</i>
		<i>лекции</i>	<i>практич заятия и др. формы</i>	<i>лаборат занят.</i>		
1.	Объект, предмет, основные понятия и методы исследования истории	0,5				6
2.	Славянский этногенез. Образование государства у восточных славян		0,5			6
3.	Киевская Русь	0,5				6
4.	Русь в эпоху феодальной раздробленности		0,5			6
5.	Складывание Московского государства в XIV - XVI в.в.	0,5	0,5			6
6.	Русское государство в XVII в.	0,5	0,5			6
7.	Россия в XVIII веке	0,5	0,5			6
8.	Россия в XIX веке	0,5	0,5			6
9.	Россия в XX веке	0,5	0,5			6
10.	Россия и мир в начале XXI века	0,5	0,5			6
11.	Подготовка к зачету					4
ИТОГО:		4	4			64

Для студентов заочной (ускоренная) формы

№	Тема	Контактная работа обучающихся с преподавателем			Практическая подготовка	Самостоятельная работа
		лекции	практические занятия и др. формы	лабораторные занятия.		
1	Объект, предмет, основные понятия и методы исследования истории	0,5				6
2	Славянский этногенез. Образование государства у восточных славян		0,5			6
3	Киевская Русь	0,5				6
4	Русь в эпоху феодальной раздробленности	0,5				6
5	Складывание Московского государства в XIV - XVI в.в.	0,5	0,5			6
6	Русское государство в XVII в.	0,5				6
7	Россия в XVIII веке	0,5				6
8	Россия в XIX веке	0,5				6
9	Россия в XX веке	0,5	0,5			6
10	Россия и мир в начале XXI века		0,5			6
11	Подготовка к зачету					6
ИТОГО:		4	2			66

5.2 Содержание учебной дисциплины

Тема 1. Объект, предмет, основные понятия и методы исследования истории.

История как комплекс наук, ее основные разделы. Сущность, формы, функции исторического знания. Концепции исторического процесса: цивилизационный, модернизационный, формационный, либеральный пути развития. Понятие и классификация исторического источника.

Методы и источники изучения истории. Вспомогательные исторические дисциплины. Отечественная историография в прошлом и настоящем: общее и особенное. Методология и теория исторической науки. История России – неотъемлемая часть всемирной истории.

Факторы своеобразия российской истории: природно-климатический, геополитический, этно-конфессиональный, социокультурный.

Тема 2. Славянский этногенез. Образование государства у восточных славян.

Праславянские племена и индоевропейцы. Аркаим. Древние народы на территории нашей страны. Античное наследие в эпоху Великого переселения народов. Проблема этногенеза восточных славян. Миграционные и автохтонная теории происхождения славян. Влияние античности на славянскую общность. Венеды, анты, склавины. Складывание славяно-русского этноса.

Предпосылки создания Древнерусского государства. Основные этапы становления государственности. Варяги и Рюрик. Норманнская и антинорманская теории. Проблема происхождения названия «Русь». Признаки государственности в среднем Поднепровье и в северном регионе в середине IX в. Объединение Киева и Новгорода под властью Олега.

Особенности социального строя Древней Руси. Византийско-древнерусские связи. Древняя Русь и кочевники.

Тема 3. Киевская Русь.

Этнокультурные и социально-политические процессы становления русской государственности. Первое древнерусское государство – Киевская Русь.

Внутренняя политика первых киевских князей. Русь и Хазарский каганат. Формирование системы государственного управления. Полюдь. Княгиня Ольга. Святослав и его походы. Владимир I. Причины и последствия христианизации Руси. Распространение ислама. Борьба за власть сыновей Владимира Святославича. Ярослав Мудрый. Любечский съезд князей. Владимир Мономах.

Социальная структура Древнерусского государства. «Русская Правда». Проблема феодализма и феодальных отношений применительно к Киевской Руси. Эволюция восточнославянской государственности в XI-XII вв. Культура Киевской Руси.

Тема 4. Русь в эпоху феодальной раздробленности.

Социально-политические изменения в русских землях в XIII-XV вв. Предпосылки распада Киевской Руси и начала феодальной раздробленности. Основные феодальные центры: Новгородская боярская республика. Владимиро-Суздальская Русь. Юрий Долгорукий, Андрей Боголюбский, Всеволод Большое Гнездо. Галицко-Волынская земля. Роман Мстиславич, Даниил Романович.

Киевская земля в период феодальной раздробленности. Культура русских земель в период XII – начала XIII вв. Последствия феодальной раздробленности.

Монголо-татарское нашествие. Держава Чингисхана. Завоевательные походы монголов. Борьба русских земель с внешними вторжениями в XIII в. Битва на р. Калке. Нашествие Батые на Русь. Проблемы сущности и характера «монголо-татарского ига». Золотая Орда и русские княжества: проблемы взаимовлияния. Последствия монголо-татарского нашествия. Россия и средневековые государства Европы и Азии.

Борьба с агрессией немецких и шведских феодалов. Причины вторжения на Русь немецких рыцарей. Оборона северо-западных рубежей русских земель. Невская битва. Александр Невский как военачальник и государственный деятель. Ледовое побоище. Последствия борьбы с немецкой и шведской агрессией.

Тема 5. Складывание Московского государства в XIV - XVI вв.

Экономическое, социальное и политическое развитие русских земель на рубеже XIII – XIV вв. Специфика формирования единого российского государства. Обособление Северо-Восточной Руси. Предпосылки объединения русских земель. Выделение трех центров формирования возможной государственности: Московского, Тверского и Великого княжества Литовского.

Причины и условия возвышения Москвы. Иван Калита и его сыновья. Дмитрий Иванович Донской. Куликовская битва и ее историческое значение (1380 г.). Роль церкви в борьбе с монголо-татарским игом. Сергей Радонежский. Рост национального самосознания. Феодальная война в Московском княжестве. Завершение объединения русских земель (XV – нач.XVI в.). Правление Ивана III. Свержение монголо-татарского ига. Стояние на р. Угре (1480 г.). Присоединение Ярославля, Твери, Новгорода и других территорий к Московскому государству.

Социальные процессы в Московском государстве. Начало оформления крепостного права. Формирование идеологии самодержавия «Москва – третий Рим». Государство и церковь в конце XV – нач. XVI в. Дискуссии между иосифлянами и нестяжателями. Иван IV, его оценки в исторической литературе. Социальная и политическая борьба в XVI в. Начало деятельности Земских соборов. Период внутренних преобразований в эпоху Избранной рады. Внешнеполитическая деятельность Ивана IV. Присоединение Казани и

Астрахани. Ливонская война. Начало присоединения Сибири. Утверждение идеи неограниченной власти в общественном сознании. Опричнина.

Дискуссии в исторической науке о причинах и сущности опричнины. Итоги деятельности Ивана Грозного. Царь Федор Иоаннович и его правление. Борис Годунов и его деятельность. Итоги развития Русского государства в XVI в.

Тема 6. Русское государство в XVII веке

Смута. Власть и общество в смутное время. Крестьянское выступление И. Болотникова. Самозванчество: Лжедмитрий I и Лжедмитрий II. Царь Василий Шуйский. Польская и шведская интервенция. Формирование народных ополчений. Д. Пожарский и К. Минин. Земский собор 1613 г. и начало династии Романовых. Последствия Смутного времени: экономические и социальные процессы в русском государстве.

Вотчинное хозяйство, развитие мелкотоварного производства и появление мануфактур. Политика государства в сфере экономики. Эволюция форм собственности на землю. Структура феодального землевладения. Формирование сословной системы организации общества. Крепостное право в России. Земский собор 1649 г., его значение.

Складывание русского абсолютизма, его особенности. Реформы Алексея Михайловича и Федора Алексеевича. Государство и церковь. Патриарх Никон. Церковный раскол. Соляной и медный бунты. Крестьянская война под руководством С. Разина. Внешняя политика Московского государства в XVII в. Тенденции культурного развития в XVII в.

Тема 7. Россия в XVIII в.

Предпосылки преобразований первой четверти XVIII в. Северная война 1700-1721 гг. Реформы Петра I. Заводское строительство. Создание регулярной армии и флота. Образование Российской империи. Абсолютизм. Табель о рангах. Подчинение церкви государству.

Эпоха «дворцовых переворотов»: политические и социально-экономические процессы. Расширение прав и привилегий дворянства. Екатерина I и Меншиков. Петр II. Анна Иоанновна. «Бироновщина». Елизавета Петровна. Петр III. Манифест о вольности дворянства.

Век Екатерины II. Крестьянская война под руководством Е. Пугачева. 1773-1775 гг. Жалованная грамота дворянству и Жалованная грамота городам. Расширение территории Российского государства. Русско-турецкие войны. Русские полководцы. Результаты деятельности Екатерины II.

Павел I: особенности внутривластного курса. Причины его свержения. Дискуссии о генезисе самодержавия.

Тема 8. Россия в XIX в.

Россия в первой четверти XIX в. Особенности и основные этапы экономического развития России. Александр I. Особенности либеральных реформ. Проекты М. М. Сперанского. Отечественная война 1812 г.: причины, ход событий, последствия. Заграничные походы русских войск. Декабристы: «Южное» и «Северное» общества. Проекты конституционных преобразований Н. М. Муравьева и П. И. Пестеля. Исторические последствия движения декабристов.

Эпоха Николая I. Противоречивость внутренней политики. Консервативная модернизация. Укрепление полицейско-бюрократического аппарата. Начало промышленного переворота. Общественная мысль и особенности общественного движения России XIX в. Крымская война.

Александр II. Подготовка крестьянской реформы. Сущность и последствия отмены крепостного права. Земская, судебная, городская, военная реформы и реформы в сфере просвещения и печати. Последствия преобразований. Идеино-политическая борьба в

пореформенной России. «Земля и воля». Народовольцы. Убийство Александра II. Александр III и «эпоха контрреформ».

Экономическое и социальное развитие в пореформенной России. Становление индустриального общества в России: общее и особенное.

Появление марксизма в России: Г. В. Плеханов, В. И. Ленин. Реформы и реформаторы в России. Русская культура XIX в. и ее вклад в мировую культуру.

Тема 9. Россия в XX в.

Роль XX столетия в мировой истории. Глобализация общественных процессов.. Россия в начале XX в. Объективная потребность в индустриальной модернизации России. Экономическое и социальное развитие страны. Николай II. Деятельность С. Ю. Витте.

Политические партии России: генезис, классификация, программы, тактика. Внешняя политика страны в начале XX в. Русско-японская война. Первая русская революция: причины, ход событий, последствия. Манифест 17 октября. Создание либеральных партий. Деятельность П. А. Столыпина. Аграрная реформа. Деятельность Государственной Думы. Международные противоречия в начале XX в. Причины Первой мировой войны.

Россия в условиях мировой войны и общенационального кризиса. Февральская революция 1917 г. Борьба за выбор путей развития страны в марте – октябре 1917 г. Большевикизация Советов. Октябрьская революция: дискуссии о причинах, характере и последствиях. Судьба Учредительного собрания.

Гражданская война и интервенция, их результаты и последствия. Российская эмиграция. Начало складывания советской государственности. Советское государство после окончания Гражданской войны: социально-экономическое развитие страны в 1920-е гг. Новая экономическая политика. Образование СССР. Внутрипартийная борьба в 1920-е гг. Формирование однопартийного политического режима. И.В. Сталин.

Сталинская модель модернизации страны - «Большой скачок» (1928-1939 гг.). Индустриализация страны. Первые пятилетки. Коллективизация сельского хозяйства. Культурная жизнь страны в 1920-1930 е гг. Усиление режима личной власти И. В. Сталина. Курс на строительство социализма в одной стране и его последствия. Складывание советского тоталитаризма. Внешняя политика Советской России и СССР в 1920-1930-е гг.

СССР в годы Второй мировой войны. СССР накануне и в начальный период Второй мировой войны. Советско-германский пакт о ненападении Великая Отечественная война (1941-1945 гг.). Дискуссии о причинах и характере войны. Боевые действия в июне 1941 – осенью 1942 гг. Битва за Москву. Оборона Ленинграда. Коренной перелом в ходе войны. Сталинград. Курская битва. Советский тыл в годы войны. Деятельность антигитлеровской коалиции. Боевые действия в 1944-1945 гг. Разгром Германии. Разгром Японии. Окончание Второй мировой войны. Итоги и уроки войны.

Страна в послевоенный восстановительный период. Начало «холодной войны». Смерть И. В. Сталина и борьба за власть в высшем партийно-государственном руководстве страны. Н. С. Хрущев. XX съезд КПСС, осуждение культа личности Сталина. Курс на построение коммунистического общества. Социально-экономическое развитие страны в конце 1950 -начале 1960-х гг. Противоречивость и непоследовательность политики Н. С. Хрущева. Духовное развитие советского общества. «Оттепель». Внешняя политика СССР в 1950-1960-х гг. Холодная война.

Советское общество в эпоху «застоя». Попытки осуществления политических и экономических реформ. НТР и ее влияние на ход общественного развития. СССР в 1960-80-е гг.: нарастание кризисных явлений. Бюрократизация партийного и государственного аппарата. Л. И. Брежнев. Концепция «развитого социализма». Противоречивость духовной жизни общества. Диссидентское движение: А. Д. Сахаров, А. И. Солженицын. Приход к власти Ю. В. Андропова. «Мини-застой» К. У. Черненко. Внешняя политика в эпоху «разрядки» и начало новой конфронтации с Западом.

Советский Союз в 1985-1991 гг. М. С. Горбачев: динамика политических взглядов и позиций. «Перестройка». Утверждение многопартийности. Размежевание общества на основе политических воззрений и идеалов. Обострение национальных противоречий. Духовная культура в новых условиях. «Новое политическое мышление».

Кризис политики «перестройки». Попытка государственного переворота 1991 г. и ее провал. Распад СССР. Беловежские соглашения. Начало радикальных социально-экономических преобразований. Б. Н. Ельцин. Либерализация цен и ее последствия. Приватизация государственной собственности. Рост социального расслоения в обществе. Поляризация политических сил. Противостояние законодательной и исполнительной власти в октябре 1993 г. Конституция РФ 1993 г.

Становление новой российской государственности (1993-1999 гг.). Россия и субъекты Федерации. Война в Чечне. Россия и мировое сообщество. Экономический кризис 1998 г. В. В. Путин.

Тема 10. Россия и мир в начале XXI века

Глобализация мирового экономического, политического и культурного пространства. Место России в многополярном мире. Расширение НАТО и ЕС на восток. Региональные и глобальные интересы России. Российская Федерация в начале XXI века. Современные проблемы человечества и роль России в их решении. Изменения в политической системе российского общества.

Президентство В. В. Путина, его внутренняя и внешняя политика, национальная идея. Социально-экономическое положение РФ в период 2000-2020 гг. модели модернизации общества и путей интенсификации российской экономики. Стратегия государственной национальной политики Российской Федерации.

Мировые финансовые и экономические кризисы и их влияние на экономику России. Культура и религия в современной России. Смена Россией приоритетов во внешней политике на рубеже XX-XXI веков. Налаживание международных экономических и военных связей. ЕврАзЭС (с 2015 г. ЕАЭС), ОДКБ, ШОС, БРИКС. Вступление России в ВТО. Совместная декларация России и Китая о многополярном мире.

Современная концепция российской внешней политики в условиях многополярного мира. Основные угрозы начала XXI века: терроризм и неонацизм. Особенности их распространения. Сущность глобальных процессов современности. Рост международного авторитета Российской Федерации.

6 ОБРАЗОВАТЕЛЬНЫЕ ТЕХНОЛОГИИ

Освоение дисциплины предусматривает репродуктивные (информационные лекции, опросы, работа с книгой и т.д.); активные (доклады, работа с информационными ресурсами, решение задач и проч.); интерактивные (групповые дискуссии, анализ ситуаций, деловые и ролевые игры, круглые столы, иные) технологии обучения.

7 ПЕРЕЧЕНЬ УЧЕБНО-МЕТОДИЧЕСКОГО ОБЕСПЕЧЕНИЯ ДЛЯ САМОСТОЯТЕЛЬНОЙ РАБОТЫ ОБУЧАЮЩИХСЯ ПО ДИСЦИПЛИНЕ

Для организации самостоятельной работы обучающихся по изучению дисциплины *«История России»* кафедрой подготовлены *Методические указания по организации самостоятельной работы и задания для обучающихся.*

Форма контроля самостоятельной работы студентов – проверка на практическом занятии, контрольная работа, зачет.

8 ОЦЕНОЧНЫЕ МАТЕРИАЛЫ ДЛЯ ПРОВЕДЕНИЯ ТЕКУЩЕЙ И

ПРОМЕЖУТОЧНОЙ АТТЕСТАЦИИ ОБУЧАЮЩИХСЯ ПО ДИСЦИПЛИНЕ

Оценка результатов обучения осуществляется в ходе текущего контроля и промежуточной аттестации.

Текущий контроль знаний, умений владений как результат формирования компетенций осуществляется в ходе аудиторных занятий, проводимых по расписанию.

Формы и методы текущего контроля: экспертное наблюдение и оценка результата деятельности обучающегося на учебных занятиях, экспертная оценка выполненных самостоятельных работ, оценка результатов оценочных мероприятий.

Оценочные средства: тест, опрос, доклад, практико-ориентированное задание, контрольная работа.

№ п/п	Тема	Конкретизированные результаты обучения	Оценочные средства
1.	Объект, предмет, основные понятия и методы исследования истории.	<p>знать: - основные этапы и закономерности исторического развития; - основные понятия, теории, гипотезы, характеризующие целостность исторического процесса; - социальные, этнические, конфессиональные и культурные различия общества, повлиявшие на историческое развитие; - этические нормы межкультурного взаимодействия; - способы реализации социального взаимодействия с учетом национальных, этнокультурных, конфессиональных особенностей;</p> <p>уметь: - толерантно воспринимать межкультурное разнообразие общества; - анализировать состояние общества в его историческом развитии; - соблюдать этические нормы межкультурного взаимодействия; - анализировать и реализовать социальное взаимодействие с учетом национальных, этнокультурных, конфессиональных особенностей - толерантно и конструктивно взаимодействовать с людьми с учетом их социокультурных особенностей;</p> <p>владеть: - навыками толерантного восприятия межкультурного разнообразия общества; - навыками анализа состояния общества в его историческом развитии; - навыками толерантно и конструктивно взаимодействовать с людьми с учетом их социокультурных особенностей в целях успешного выполнения профессиональных задач и усиления социальной интеграции;</p>	Опрос
2.	Славянский этногенез. Образование государства у восточных славян.	<p>Знать: современные версии и трактовки важнейших проблем отечественной и всемирной истории по проблеме возникновения государственности у народов; - основные этапы и закономерности исторического развития предков славян; - социальные, этнические, конфессиональные и культурные различия общества в период формирования государства у славян; - этические нормы межкультурного взаимодействия; - способы реализации социального взаимодействия с учетом национальных, этнокультурных, конфессиональных особенностей;</p> <p>уметь: - толерантно воспринимать межкультурное разнообразие общества; - анализировать состояние общества в на этапе формирования государства у восточных славян и его дальнейшем историческом развитии; - соблюдать этические нормы межкультурного взаимодействия; - анализировать и реализовать социальное взаимодействие с учетом национальных, этнокультурных, конфессиональных особенностей - толерантно и конструктивно взаимодействовать с людьми с</p>	Практико-ориентированное задание

		<p>учетом их социокультурных особенностей;</p>	
		<p>владеть: - навыками толерантного восприятия межкультурного разнообразия общества в процессе европейского этногенеза;</p> <ul style="list-style-type: none"> - навыками анализа состояния общества периода складывание европейских государств в историческом развитии; - навыками толерантно и конструктивно взаимодействовать с людьми с учетом их социокультурных особенностей в целях успешного выполнения профессиональных задач и усиления социальной интеграции; 	
3.	Киевская Русь.	<p>знать:- основные этапы и закономерности исторического развития Киевской Руси;</p> <ul style="list-style-type: none"> - социальное, этническое, конфессиональное и культурное своеобразие складывающейся новой исторической общности; - взаимосвязь истории Руси с Византийским государством. - этические нормы межкультурного взаимодействия; - способы реализации социального взаимодействия с учетом национальных, этнокультурных, конфессиональных особенностей; <p>уметь: - толерантно воспринимать межкультурное разнообразие общества периода раннего Средневековья;</p> <ul style="list-style-type: none"> - анализировать процесс складывания Древнерусского общества в его историческом развитии; - соблюдать этические нормы межкультурного взаимодействия; - анализировать и реализовать социальное взаимодействие с учетом национальных, этнокультурных, конфессиональных особенностей - толерантно и конструктивно взаимодействовать с людьми с учетом их социокультурных особенностей; <p>владеть: - навыками толерантного восприятия межкультурного разнообразия общества;</p> <ul style="list-style-type: none"> - навыками анализа состояния общества в его историческом развитии периода формирования и расцвета Древнерусского государства; - навыками толерантно и конструктивно взаимодействовать с людьми с учетом их социокультурных особенностей в целях успешного выполнения профессиональных задач и усиления социальной интеграции; 	Доклад Тест
4.	Русь в эпоху феодальной раздробленности.	<p>знать: - основные этапы и закономерности исторического развития Руси в периода феодальной раздробленности;</p> <ul style="list-style-type: none"> - социальные, этнические, конфессиональные и культурные различия общества в разных княжествах; - этические нормы межкультурного взаимодействия; - способы реализации социального взаимодействия с учетом национальных, этнокультурных, конфессиональных особенностей; <p>уметь: - толерантно воспринимать межкультурное разнообразие общества;</p> <ul style="list-style-type: none"> - анализировать последствия феодальной раздробленности русских княжеств для дальнейшего исторического развития; - выявлять проблемы процесса раздробленности Древнерусского государства с позиций этики и философских знаний; - соблюдать этические нормы межкультурного взаимодействия; - анализировать и реализовать социальное взаимодействие с учетом национальных, этнокультурных, конфессиональных особенностей - толерантно и конструктивно взаимодействовать с людьми с учетом их социокультурных особенностей; 	Опрос

		<p>владеть: - навыками толерантного восприятия межкультурного разнообразия общества;</p> <ul style="list-style-type: none"> - навыками анализа состояния общества в его историческом развитии; - навыками толерантно и конструктивно взаимодействовать с людьми с учетом их социокультурных особенностей в целях успешного выполнения профессиональных задач и усиления социальной интеграции; 	
5.	Складывание Московского государства в XIV – XVI вв..	<p>знать: - основные этапы и закономерности исторического развития в период складывания и укрепления Московского государства;</p> <ul style="list-style-type: none"> - социальные, этнические, конфессиональные и культурные различия общества данного периода и способы их преодоления для создания единого государства; - этические нормы межкультурного взаимодействия; - способы реализации социального взаимодействия с учетом национальных, этнокультурных, конфессиональных особенностей; <p>уметь: - толерантно воспринимать межкультурное разнообразие общества XIV – XVI вв.;</p> <ul style="list-style-type: none"> - анализировать состояние складывающейся этнокультурной общности в её историческом развитии ; - соблюдать этические нормы межкультурного взаимодействия; - анализировать и реализовать социальное взаимодействие с учетом национальных, этнокультурных, конфессиональных особенностей - толерантно и конструктивно взаимодействовать с людьми с учетом их социокультурных особенностей; <p>владеть: - навыками толерантного восприятия межкультурного разнообразия общества периода ;</p> <ul style="list-style-type: none"> - навыками анализа состояния общества в его историческом развитии; - навыками толерантно и конструктивно взаимодействовать с людьми с учетом их социокультурных особенностей в целях успешного выполнения профессиональных задач и усиления социальной интеграции; 	Практико-ориентированное задание
6.	Русское государство в XVII веке.	<p>знать: - основные этапы и закономерности исторического развития Русское государство в XVII в.;</p> <ul style="list-style-type: none"> - социальные, этнические, конфессиональные и культурные различия общества, связанные с проблемами Смутного времени, зарождения новой династии, религиозной реформы, народных движений; - этические нормы межкультурного взаимодействия; - способы реализации социального взаимодействия с учетом национальных, этнокультурных, конфессиональных особенностей; <p>уметь: - толерантно воспринимать межкультурное разнообразие общества XVII в.;</p> <ul style="list-style-type: none"> - анализировать состояние общества в его историческом развитии в переходе к Новому времени; - выявлять социальные и культурно-религиозные проблемы Русского государства в XVII в. с позиций этики и философских знаний; - соблюдать этические нормы межкультурного взаимодействия; - анализировать и реализовать социальное взаимодействие с учетом национальных, этнокультурных, конфессиональных особенностей - толерантно и конструктивно взаимодействовать с людьми с учетом их социокультурных особенностей; <p>владеть: - навыками толерантного восприятия межкультурного разнообразия общества;</p> <ul style="list-style-type: none"> - навыками анализа состояния общества в его историческом развитии; - навыками толерантно и конструктивно взаимодействовать с 	Тест

		людьми с учетом их социокультурных особенностей в целях успешного выполнения профессиональных задач и усиления социальной интеграции;	
7.	Россия в XVIII веке.	<p>знать: - основные этапы и закономерности исторического развития России в XVIII веке;</p> <ul style="list-style-type: none"> - социальные, этнические, конфессиональные и культурные различия общества в период расширения государства; - этические нормы межкультурного взаимодействия; - способы реализации социального взаимодействия с учетом национальных, этнокультурных, конфессиональных особенностей - особенности развития общества на основе знания истории, этики и философии эпохи Просвещения; <p>уметь: - толерантно воспринимать межкультурное разнообразие общества;</p> <ul style="list-style-type: none"> - анализировать состояние общества в его историческом развитии; - соблюдать этические нормы межкультурного взаимодействия; - анализировать и реализовать социальное взаимодействие с учетом национальных, этнокультурных, конфессиональных особенностей - толерантно и конструктивно взаимодействовать с людьми с учетом их социокультурных особенностей; <p>владеть: - навыками толерантного восприятия межкультурного разнообразия общества;</p> <ul style="list-style-type: none"> - навыками анализа состояния общества в его историческом развитии; - навыками толерантно и конструктивно взаимодействовать с людьми с учетом их социокультурных особенностей в целях успешного выполнения профессиональных задач и усиления социальной интеграции; 	Опрос Доклады
8.	Россия в XIX веке	<p>знать: - основные этапы и закономерности исторического развития России в XIX веке;</p> <ul style="list-style-type: none"> - социальные, этнические, конфессиональные и культурные различия общества под влиянием реформ; - этические нормы межкультурного взаимодействия; - способы реализации социального взаимодействия с учетом национальных, этнокультурных, конфессиональных особенностей; <p>уметь: - толерантно воспринимать межкультурное разнообразие общества;</p> <ul style="list-style-type: none"> - анализировать изменения состояние общества в его историческом развитии под влиянием буржуазно-демократических реформ второй половины XIX века; - соблюдать этические нормы межкультурного взаимодействия; - анализировать и реализовать социальное взаимодействие с учетом национальных, этнокультурных, конфессиональных особенностей - толерантно и конструктивно взаимодействовать с людьми с учетом их социокультурных особенностей; <p>владеть: - навыками толерантного восприятия межкультурного разнообразия общества XIX века;</p> <ul style="list-style-type: none"> - навыками анализа состояния общества в его историческом развитии; - навыками толерантно и конструктивно взаимодействовать с людьми с учетом их социокультурных особенностей в целях успешного выполнения профессиональных задач и усиления социальной интеграции; 	Тест
9.	Россия в XX веке.	<p>знать: - основные этапы и закономерности исторического развития России в XX веке;</p> <ul style="list-style-type: none"> - социальные, этнические, конфессиональные и культурные изменения в российском обществе в результате смены типа 	Контрольная работа

		<p>власти;</p> <ul style="list-style-type: none"> - этические нормы межкультурного взаимодействия; - способы реализации социального взаимодействия с учетом национальных, этнокультурных, конфессиональных особенностей; <p>уметь: - толерантно воспринимать межкультурное разнообразие общества;</p> <ul style="list-style-type: none"> - анализировать состояние общества в его историческом развитии; - выявлять проблемы российского и советского общества с позиций этики и философских знаний; -- соблюдать этические нормы межкультурного взаимодействия; - анализировать и реализовать социальное взаимодействие с учетом национальных, этнокультурных, конфессиональных особенностей - толерантно и конструктивно взаимодействовать с людьми с учетом их социокультурных особенностей; <p>владеть: - навыками толерантного восприятия межкультурного разнообразия общества;</p> <ul style="list-style-type: none"> - навыками анализа состояния общества в его историческом развитии в XX веке ; - навыками толерантно и конструктивно взаимодействовать с людьми с учетом их социокультурных особенностей в целях успешного выполнения профессиональных задач и усиления социальной интеграции; 	
10.	Россия в XXI веке.	<p>знать: - основные этапы и закономерности исторического развития России в XXI веке;</p> <ul style="list-style-type: none"> - социальные, этнические, конфессиональные и культурные различия современного общества; - этические нормы межкультурного взаимодействия; - способы реализации социального взаимодействия с учетом национальных, этнокультурных, конфессиональных особенностей; <p>уметь: - толерантно воспринимать межкультурное разнообразие а мирового и российского сообществ;</p> <ul style="list-style-type: none"> - анализировать процесс и состояние общества XXI века в его историческом развитии; - соблюдать этические нормы межкультурного взаимодействия; - анализировать и реализовать социальное взаимодействие с учетом национальных, этнокультурных, конфессиональных особенностей - толерантно и конструктивно взаимодействовать с людьми с учетом их социокультурных особенностей; <p>владеть: - навыками толерантного восприятия межкультурного разнообразия мирового сообщества;</p> <ul style="list-style-type: none"> - навыками анализа состояния общества в его историческом развитии; - навыками толерантно и конструктивно взаимодействовать с людьми с учетом их социокультурных особенностей в целях успешного выполнения профессиональных задач и усиления социальной интеграции. 	Доклад

Промежуточная аттестация по итогам освоения дисциплины проводится в форме *зачета*.

Для осуществления текущего контроля знаний, умений, владений и промежуточной аттестации обучающихся используется комплект оценочных средств по дисциплине.

При реализации дисциплины (модуля) используется балльно-рейтинговая система оценки учебной деятельности в соответствии с Положением о балльно-рейтинговой системе оценки учебной деятельности (учебном рейтинге) обучающихся в ФГБОУ ВО «Уральский государственный горный университет» (СМК ОД.Пл.04-06.222-2021).

Распределение баллов в рамках текущего рейтинга и рейтинга промежуточной аттестации по учебной дисциплине представлены в комплекте оценочных средств по дисциплине

Полученные значения учебного рейтинга обучающихся по учебной дисциплине в баллах переводятся в оценки, выставляемые по следующей шкале:

Количество баллов	Отметка за экзамен/ зачёт с оценкой	Отметка о зачёте
80-100	Отлично	Зачтено
65-79	Хорошо	
50-64	Удовлетворительно	
0-49	Неудовлетворительно	Не зачтено

9 МЕТОДИЧЕСКИЕ УКАЗАНИЯ ДЛЯ ОБУЧАЮЩИХСЯ ПО ОСВОЕНИЮ ДИСЦИПЛИНЫ

Алгоритм работы студентов для качественного усвоения дисциплины включает в себя следующие действия:

1. Изучение рабочей программы дисциплины, что позволит правильно сориентироваться в системе требований, предъявляемых к студенту со стороны преподавателя.
2. Посещение и конспектирование лекций.
3. Обязательная подготовка к практическим занятиям.
4. Изучение основной и дополнительной литературы, нормативных правовых актов, интернет-источников.
5. Выполнение всех видов самостоятельной работы.

10 ПЕРЕЧЕНЬ ОСНОВНОЙ И ДОПОЛНИТЕЛЬНОЙ УЧЕБНОЙ ЛИТЕРАТУРЫ, НЕОБХОДИМОЙ ДЛЯ ОСВОЕНИЯ ДИСЦИПЛИНЫ

10.1 Основная литература

№ п/п	Наименование	Кол-во экз.
1.	Батенев Л. М. КРАТКАЯ ИСТОРИЯ РОССИИ. С древнейших времен до конца XX века: учебное пособие / Л. М. Батенев; Урал.гос. горный ун-т. – Екатеринбург: Изд-во УГГУ, 2015. – 281 с.	205
2.	Прядеин В. С. История России в схемах, таблицах, терминах и тестах [Электронный ресурс] : учебное пособие / В. С. Прядеин. — Электрон.текстовые данные. — Екатеринбург: Уральский федеральный университет, ЭБС АСВ, 2015. — 192 с. — 978-5-7996-1505-5. — Режим доступа: http://www.iprbookshop.ru/68335.html	Эл.ресурс
3.	Батенев Л. М. Россия в 1917 году: учебное пособие / Л. М. Батенев; Урал.гос. горный ун-т. - Екатеринбург, 2015. – 215 с.	103
4.	Вурста Н. И. История России. Даты, события, личности [Электронный ресурс] / Н. И. Вурста. — Электрон.текстовые данные. — Ростов-на-Дону: Феникс, 2013. — 191 с. — 978-5-222-21304-9. — Режим доступа: http://www.iprbookshop.ru/58937.html	Эл.ресурс
5.	Бабаев Г. А. История России [Электронный ресурс] : учебное пособие / Г. А. Бабаев, В. В. Иванушкина, Н. О. Трифонова. — Электрон.текстовые данные. — Саратов: Научная книга, 2012. — 191 с. — 2227-8397. — Режим доступа: http://www.iprbookshop.ru/6287.html	Эл.ресурс

10. 2. Дополнительная литература

№ п/п	Наименование	Кол-во экз.
1.	Сёмин В. П. , Дегтярев А. П. Военная История России. Внешние и внутренние конфликты. Тематический справочник с приложением схем военных действий / В. П. Сёмин, А. П. Дегтярев: Академический Проект, Альма Матер, 2016. - 504 с. Режим доступа: http://www.iprbookshop.ru/60287.html	Эл.ресурс
2.	Ануфриева Е. В. История России. Схемы, таблицы, события, факты VI-XX вв [Электронный ресурс] : учебное пособие / Е. В. Ануфриева, Г. Б. Щеглова. — Электрон.текстовые данные. — Волгоград: Волгоградский институт бизнеса, Вузовское образование, 2008. — 202 с. — 2227-8397. — Режим доступа: http://www.iprbookshop.ru/11323.html	Эл.ресурс
3.	История России [Электронный ресурс] : учебное пособие для вузов / И. И. Широкопад [и др.]. — Электрон.текстовые данные. — М. : Пер Сэ, 2004. — 496 с. — 5-9292-0128-5. — Режим доступа: http://www.iprbookshop.ru/7382.html	Эл.ресурс
4	Алексеев, С. В. Всемирная история с древнейших времен до начала XX века : курс лекций / С. В. Алексеев, О. И. Елисеева. — Москва : Московский гуманитарный университет, 2016. — 240 с. — ISBN 978-5-906822-84-01. — Текст : электронный // Электронно-библиотечная система IPR BOOKS : [сайт]. — URL: https://www.iprbookshop.ru/74715.html (дата обращения: 16.01.2022). — Режим доступа: для авторизир. пользователей	Эл.ресурс
5	Куценко, С. В. История России, всеобщая история (январь 1905 г. – февраль 1917 г.) : учебное пособие / С. В. Куценко. — Новосибирск : Новосибирский государственный технический университет, 2020. — 66 с. — ISBN 978-5-7782-4117-6. — Текст : электронный // Электронно-библиотечная система IPR BOOKS : [сайт]. — URL: https://www.iprbookshop.ru/98710.html (дата обращения: 16.01.2022). — Режим доступа: для авторизир. пользователей	Эл.ресурс
6	Адоньева, И. Г. История. История России, всеобщая история : учебное пособие / И. Г. Адоньева, Н. Н. Бессонова. — Новосибирск : Новосибирский государственный технический университет, 2020. — 79 с. — ISBN 978-5-7782-4098-8. — Текст : электронный // Электронно-библиотечная система IPR BOOKS : [сайт]. — URL: https://www.iprbookshop.ru/99183.html (дата обращения: 16.01.2022). — Режим доступа: для авторизир. пользователей	Эл.ресурс
7	Куценко, С. В. История России. Всеобщая история (IX–XIX вв.) : учебное пособие / С. В. Куценко. — Новосибирск : Новосибирский государственный технический университет, 2019. — 257 с. — ISBN 978-5-7782-4068-1. — Текст : электронный // Электронно-библиотечная система IPR BOOKS : [сайт]. — URL: https://www.iprbookshop.ru/99348.html (дата обращения: 16.01.2022). — Режим доступа: для авторизир. пользователей	Эл.ресурс
8	Всеобщая история : учебник / И. В. Крючков, А. А. Кудрявцев, И. А. Краснова [и др.] ; под редакцией И. В. Крючкова, С. А. Польской. — Ставрополь : Северо-Кавказский федеральный университет, 2019. — 420 с. — Текст : электронный // Электронно-библиотечная система IPR BOOKS : [сайт]. — URL: https://www.iprbookshop.ru/99412.html (дата обращения: 16.01.2022). — Режим доступа: для авторизир. пользователей	Эл.ресурс
9	История Отечества IX – начала XXI века : учебное пособие с грифом УМО / К. В. Фадеев, Е. Н. Косых, Т. В. Кисельникова [и др.] ; под редакцией К. В. Фадеева, Е. Н. Косых. — Томск : Томский государственный архитектурно-строительный университет, ЭБС АСВ, 2015. — 506 с. — ISBN 978-5-93057-655-9. — Текст : электронный // Электронно-библиотечная система IPR BOOKS : [сайт]. — URL: https://www.iprbookshop.ru/75081.html (дата обращения: 16.01.2022). — Режим доступа: для авторизир. пользователей	Эл.ресурс
10	История России : учебное пособие для иностранных обучающихся / Д. Н. Иванов, Н. Е. Каменская, О. В. Кузьмина [и др.] ; под редакцией О. В. Кузьмина. — Санкт-Петербург : Университет ИТМО, 2016. — 117 с. — Текст : электронный // Электронно-библиотечная система IPR BOOKS : [сайт]. — URL: https://www.iprbookshop.ru/66496.html (дата обращения: 16.01.2022). — Режим доступа: для авторизир. пользователей	Эл.ресурс
11	Максименко, Е. П. История. История России IX – начала XX века : учебное пособие / Е. П. Максименко, Е. Б. Мирзоев, С. А. Песьяков. — Москва : Издательский Дом МИСиС, 2016. — 108 с. — ISBN 978-5-906846-19-8. — Текст :	Эл.ресурс

электронный // Электронно-библиотечная система IPR BOOKS : [сайт]. — URL: https://www.iprbookshop.ru/64177.html (дата обращения: 16.01.2022). — Режим доступа: для авторизир. пользователей	
-------------------------------------------------------------------------------------------------------------------------------------------------------------------------------------------------------------------------------------------------	--

10.3 Нормативные правовые акты

1. Конституция РФ (Принята всенародным голосованием 12 декабря 1993 года с изменениями, одобренными в ходе общероссийского голосования 1 июля 2020 года)
2. Об образовании [Электронный ресурс]: Федеральный закон от 28 дек. 2012 г. № 273-ФЗ (с доп. и изм.). - Режим доступа: ИПС «КонсультантПлюс».

11 ПЕРЕЧЕНЬ РЕСУРСОВ ИНФОРМАЦИОННО-ТЕЛЕКОММУНИКАЦИОННОЙ СЕТИ «ИНТЕРНЕТ», НЕОБХОДИМЫХ ДЛЯ ОСВОЕНИЯ ДИСЦИПЛИНЫ

Государственная Дума Российской Федерации – <http://www.duma.gov.ru>
Единое окно доступа к образовательным ресурсам - Режим доступа: <http://window.edu.ru>
Президент Российской Федерации – <http://www.president.kremlin.ru>
Правительство Российской Федерации – <http://www.government.gov.ru>

12 ПЕРЕЧЕНЬ ИНФОРМАЦИОННЫХ ТЕХНОЛОГИЙ, ИСПОЛЬЗУЕМЫХ ПРИ ОСУЩЕСТВЛЕНИИ ОБРАЗОВАТЕЛЬНОГО ПРОЦЕССА ПО ДИСЦИПЛИНЕ, ВКЛЮЧАЯ ПЕРЕЧЕНЬ ПРОГРАММНОГО ОБЕСПЕЧЕНИЯ И ИНФОРМАЦИОННЫХ СПРАВОЧНЫХ СИСТЕМ

Программное обеспечение

1. Microsoft Windows 8 Professional
2. Microsoft Office Professional 2010
3. Fine Reader 12 Professional

Информационные справочные системы
ИПС «Консультант Плюс»

Базы данных

Scopus: база данных рефератов и цитирования:
<https://www.scopus.com/customer/profile/display.uri>
E-library: электронная научная библиотека: <https://elibrary.ru>

13 ОПИСАНИЕ МАТЕРИАЛЬНО-ТЕХНИЧЕСКОЙ БАЗЫ, НЕОБХОДИМОЙ ДЛЯ ОСУЩЕСТВЛЕНИЯ ОБРАЗОВАТЕЛЬНОГО ПРОЦЕССА ПО ДИСЦИПЛИНЕ

Реализация данной учебной дисциплины осуществляется с использованием материально-технической базы, обеспечивающей проведение всех видов учебных занятий и научно-исследовательской работы обучающихся, предусмотренных программой учебной дисциплины, соответствующей действующим санитарным и противопожарным правилам и нормам, включающей:

14 ОСОБЕННОСТИ РЕАЛИЗАЦИИ УЧЕБНОЙ ДИСЦИПЛИНЫ (МОДУЛЯ) ДЛЯ ЛИЦ С ИНВАЛИДНОСТЬЮ И ОГРАНИЧЕННЫМИ ВОЗМОЖНОСТЯМИ ЗДОРОВЬЯ

Освоение дисциплины (модуля) для обучающихся с инвалидностью и ограниченными возможностями здоровья может быть организовано с учётом особенностей их психофизического развития, индивидуальных возможностей и необходимых специальных условий их обучения.

При реализации данной дисциплины (модуля) используются различные образовательные технологии (в том числе дистанционные) с учётом их адаптации для обучающихся с инвалидностью и ограниченными возможностями здоровья в зависимости от вида и характера ограниченных возможностей здоровья обучающихся.

Образовательные технологии используются во всех основных видах учебной работы по дисциплине (модулю) (контактная работа, самостоятельная работа, индивидуальная работа), адаптируются с учётом способностей, особенностей восприятия, готовности к освоению учебного материала, имеющегося индивидуального социально-образовательного опыта обучающихся с инвалидностью и ограниченными возможностями здоровья.

При реализации дисциплины (модуля) конкретные формы и виды самостоятельной и индивидуальной работы обучающихся с инвалидностью и ограниченными возможностями здоровья устанавливаются преподавателем. Выбор форм и видов самостоятельной и индивидуальной работы обучающихся с инвалидностью и обучающихся с ограниченными возможностями здоровья осуществляется с учётом их способностей, особенностей восприятия и готовности к освоению учебного материала.

Обучающиеся из числа лиц с ограниченными возможностями здоровья и с инвалидностью при необходимости обеспечиваются печатными и (или) электронными образовательными ресурсами (учебники, учебные пособия, материалы для самостоятельной работы и т.д.) в формах, адаптированных к ограничениям их здоровья и восприятия информации:

для лиц с нарушениями зрения:

- в печатной форме увеличенным шрифтом;
- в форме электронного документа;

для лиц с нарушениями слуха:

- в печатной форме;
- в форме электронного документа;

для лиц с нарушениями опорно-двигательного аппарата:

- в печатной форме;
- в форме электронного документа.

Данный перечень может быть конкретизирован в зависимости от контингента обучающихся.

Проведение текущего контроля успеваемости и промежуточной аттестации (конкретные формы и процедуры) для обучающихся с инвалидностью и ограниченными возможностями здоровья по дисциплине (модулю) устанавливается ФГБОУ ВО «УГГУ» самостоятельно с учётом ограничений их здоровья и доводятся до сведения обучающихся в сроки, определённые в локальных актах университета.

Процедура проведения промежуточной аттестации для обучающихся с инвалидностью и ограниченными возможностями здоровья при необходимости устанавливается с учётом индивидуальных психофизических особенностей (устно, письменно на бумаге, письменно на компьютере, в форме тестирования и т.п.). При необходимости предусматривается увеличение времени на подготовку к промежуточной аттестации, а также предоставляется дополнительное время для подготовки ответа в ходе промежуточной аттестации. При необходимости промежуточная аттестация может проводиться в несколько этапов. Возможно установление индивидуальных графиков проведения текущего контроля успеваемости и прохождения промежуточной аттестации.

Учебно-методические материалы для проведения текущего контроля успеваемости и промежуточной аттестации предоставляются в формах с учётом особенностей их психофизического развития, индивидуальных возможностей к восприятию информации.

Освоение дисциплины (модуля) и проведение процедуры оценивания результатов обучения обучающихся с инвалидностью и ограниченными возможностями здоровья предусматривает (в случае необходимости) использование специальных технических средств, необходимых им в связи с их индивидуальными особенностями. Эти средства могут быть предоставлены университетом, могут использоваться собственные технические средства.

Каждый обучающийся из числа лиц с инвалидностью и ограниченными возможностями здоровья в течение всего периода обучения при необходимости будет обеспечен индивидуальным неограниченным доступом к электронной информационно-образовательной среде УГГУ с использованием специальных технических и программных средств, содержащей электронные образовательные ресурсы, перечисленные в данной рабочей программе дисциплины (модуля) и иметь доступ к необходимому программному обеспечению, адаптированному для обучающихся инвалидов и обучающихся с ограниченными возможностями здоровья.

МИНОБРНАУКИ РОССИИ

ФГБОУ ВО «Уральский государственный горный университет»

УТВЕРЖДАЮ
Проректор по учебно-методическому
комплексу
С.А.Упоров
13.10.2021 г.

РАБОЧАЯ ПРОГРАММА ДИСЦИПЛИНЫ

Б1.О.03 ИНОСТРАННЫЙ ЯЗЫК

Направление подготовки

15.03.01 Машиностроение

Профиль

Производство и реновация машин и оборудования


год набора: 2022

Одобрена на заседании кафедры

*Иностранных языков и деловой
коммуникации*

(название кафедры)

Зав.кафедрой



(подпись)

к.п.н., доц. Юсупова Л. Г.

(Фамилия И.О.)

Протокол № 1 от 28.09.2021 г.

(Дата)

Рассмотрена методической комиссией

горно-механического факультета

(название факультета)

Председатель



(подпись)

Осипов П.А.

(Фамилия И.О.)

Протокол № 2 от 12.10.2021 г.

(Дата)

Екатеринбург

Автор: Безбородова С. А., к.п.н.

Рабочая программа дисциплины согласована с выпускающей кафедрой
эксплуатации горного оборудования

Заведующий кафедрой _____



подпись

_____ Д. И. Симисин

И.О. Фамилия

Аннотация рабочей программы дисциплины «Иностранный язык»

Трудоемкость дисциплины: 6 з.е. 216 часов.

Форма промежуточной аттестации – экзамен.

Цель дисциплины: повышение исходного уровня владения иностранным языком, достигнутого на предыдущей ступени образования, и достижение уровня иноязычной коммуникативной компетенции достаточного для общения в социально-бытовой, культурной и профессиональной сферах, а также для дальнейшего самообразования.

Компетенции, формируемые в процессе изучения дисциплины:

универсальные:

- способен осуществлять деловую коммуникацию в устной и письменной формах на государственном языке Российской Федерации и иностранном(ых) языке(ах) (УК-4).

Результат изучения дисциплины:

Знать:

- особенности фонетического строя иностранного языка;
- лексические единицы социально-бытовой и академической тематики, основы терминосистемы соответствующего направления подготовки;
- основные правила грамматической системы иностранного языка;
- особенности построения устных высказываний и письменных текстов разных стилей речи;
- правила речевого этикета в соответствии с ситуациями межличностного и межкультурного общения в социально-бытовой, академической и деловой сферах;
- основную страноведческую информацию о странах изучаемого языка;

Уметь:

- вести диалог/полилог и строить монологическое высказывание в пределах изученных тем;
- понимать на слух иноязычные тексты монологического и диалогического характера с различной степенью понимания в зависимости от коммуникативной задачи;
- читать аутентичные тексты прагматического, публицистического, художественного и научного характера с целью получения значимой информации;
- передавать основное содержание прослушанного/прочитанного текста;
- записывать тезисы устного сообщения, писать эссе по изученной тематике, составлять аннотации текстов, вести личную и деловую переписку;
- использовать компенсаторные умения в процессе общения на иностранном языке;

Владеть:

- основными приёмами организации самостоятельной работы с языковым материалом с использованием учебной и справочной литературы, электронных ресурсов;
- навыками выполнения проектных заданий на иностранном языке в соответствии с уровнем языковой подготовки.

1 ЦЕЛИ ОСВОЕНИЯ ДИСЦИПЛИНЫ

Целью освоения учебной дисциплины «Иностранный язык» является повышение исходного уровня владения иностранным языком, достигнутого на предыдущей ступени образования, и достижение уровня иноязычной коммуникативной компетенции достаточного для общения в социально-бытовой, культурной и профессиональной сферах, а также для дальнейшего самообразования.

Для достижения указанной цели необходимо (задачи курса):

- владение иностранным языком как средством коммуникации в социально-бытовой, культурной и профессиональной сферах;
- развитие когнитивных и исследовательских умений с использованием ресурсов на иностранном языке;
- развитие информационной культуры;
- расширение кругозора и повышение общей гуманитарной культуры студентов;
- воспитание толерантности и уважения к духовным ценностям разных стран и народов.

2 ПЕРЕЧЕНЬ ПЛАНИРУЕМЫХ РЕЗУЛЬТАТОВ ОБУЧЕНИЯ ПО ДИСЦИПЛИНЕ

Результаты освоения дисциплины «Иностранный язык» и формируемые у обучающихся компетенции определены в таблице 2.1.

Таблица 2.1 Формируемые компетенции и результаты обучения

Компетенция	Результаты обучения		Код и наименование индикатора достижения компетенции
1	2		3
УК-4: способен осуществлять деловую коммуникацию в устной и письменной формах на государственном языке Российской Федерации и иностранном(ых) языке(ах)	<i>знать</i>	<ul style="list-style-type: none"> - особенности фонетического строя иностранного языка; - лексические единицы социально-бытовой и академической тематики, основы терминосистемы соответствующего направления подготовки; - основные правила грамматической системы иностранного языка; особенности построения устных высказываний и письменных текстов разных стилей речи; - правила речевого этикета в соответствии с ситуациями межличностного и межкультурного общения в социально-бытовой, академической и деловой сферах; - основную страноведческую информацию о странах изучаемого языка; 	УК-4.2. Демонстрирует умение вести обмен деловой информацией в устной и письменной формах не менее чем на одном иностранном языке. УК-4.3. Использует современные информационно-коммуникативные средства для коммуникации.
	<i>уметь</i>	<ul style="list-style-type: none"> - вести диалог/полилог и строить монологическое высказывание в пределах изученных тем; - понимать на слух иноязычные тексты монологического и диалогического характера с различной степенью понимания в зависимости от коммуникативной задачи; - читать аутентичные тексты прагматического, публицистического, 	

		художественного и научного характера с целью получения значимой информации; - передавать основное содержание прослушанного/прочитанного текста; - записывать тезисы устного сообщения, писать эссе по изученной тематике, составлять аннотации текстов, вести личную и деловую переписку; - использовать компенсаторные умения в процессе общения на иностранном языке;	
	<i>владеет</i>	- основными приёмами организации самостоятельной работы с языковым материалом с использованием учебной и справочной литературы, электронных ресурсов; - навыками выполнения проектных заданий на иностранном языке в соответствии с уровнем языковой подготовки.	

3 МЕСТО ДИСЦИПЛИНЫ В СТРУКТУРЕ ОБРАЗОВАТЕЛЬНОЙ ПРОГРАММЫ

Дисциплина «Иностранный язык» является дисциплиной обязательной части Блока 1 «Дисциплины (модули)» учебного плана.

4 ОБЪЕМ ДИСЦИПЛИНЫ В ЗАЧЕТНЫХ ЕДИНИЦАХ С УКАЗАНИЕМ КОЛИЧЕСТВА АКАДЕМИЧЕСКИХ ЧАСОВ, ВЫДЕЛЕННЫХ НА КОНТАКТНУЮ РАБОТУ ОБУЧАЮЩИХСЯ С ПРЕПОДАВАТЕЛЕМ (ПО ВИДАМ УЧЕБНЫХ ЗАНЯТИЙ) И НА САМОСТОЯТЕЛЬНУЮ РАБОТУ

кол-во з.е.	Трудоемкость дисциплины							контрольные, расчетно-графические работы, рефераты	курсовые работы (проекты)
	часы								
	общая	лекции	практ.зан.	лабор.	СР	зачет	экз.		
<i>очная форма обучения</i>									
6	216	-	68		121		27	1 контрольная работа	
<i>заочная форма обучения</i>									
6	216	-	16		191		9	2 контрольные работы	

5 СОДЕРЖАНИЕ ДИСЦИПЛИНЫ, СТРУКТУРИРОВАННОЕ ПО ТЕМАМ (РАЗДЕЛАМ) С УКАЗАНИЕМ ОТВЕДЕННОГО НА НИХ КОЛИЧЕСТВА АКАДЕМИЧЕСКИХ ЧАСОВ И ВИДОВ УЧЕБНЫХ ЗАНЯТИЙ

5.1 Тематический план изучения дисциплины

Для студентов очной формы обучения:

№	Тема	Контактная работа обучающихся с преподавателем			В т.ч. в форме практической подготовки	Самостоятельная работа
		лекции	практич. занятия/ др. формы	лаборат. работы		
1.	Бытовая сфера общения (Я и моя семья)		18			36

2.	Учебно-познавательная сфера общения (Я и мое образование)		18			36
3.	Итого за семестр		36			72
4.	Социально-культурная сфера общения (Я и моя страна. Я и мир)		16			24
5.	Профессиональная сфера общения (Я и моя будущая специальность)		16			25
6.	Итого за семестр					49
7.	Подготовка к экзамену		32			27
8.	ИТОГО: 216	-	68			148

Для студентов заочной формы обучения:

№	Тема	Контактная работа обучающихся с преподавателем			В т.ч. в форме практической подготовки	Самостоятельная работа
		лекции	практич. занятия/ др. формы	лаборат. работы		
1	Бытовая сфера общения (Я и моя семья)		4			50
2	Учебно-познавательная сфера общения (Я и мое образование)		4			50
3	Итого за семестр		8			100
4	Социально-культурная сфера общения (Я и моя страна. Я и мир)		4			45
5	Профессиональная сфера общения (Я и моя будущая специальность)		4			46
6	Итого за семестр		8			91
7	Подготовка к экзамену					9
8	ИТОГО: 216	-	16			200

5.2 Содержание учебной дисциплины

ТЕМА 1. Бытовая сфера общения (Я и моя семья)

Тематика общения:

1. Я и моя семья.
2. Дом, жилищные условия.
3. Мой рабочий день.
4. Досуг и развлечения.

Проблематика общения:

1. Взаимоотношения в семье, семейные традиции.
2. Устройство квартиры/загородного дома.
3. Рабочий день студента.
4. Досуг в будние и выходные дни, активный и пассивный отдых.

Систематизация грамматического материала:

1. Порядок слов в повествовательном и побудительном предложениях. Порядок слов в вопросительном предложении. Безличные предложения.
2. Местоимения (указательные, личные, возвратно-усилительные, вопросительные, относительные, неопределенные).
3. Имя существительное. Артикли (определенный, неопределенный, нулевой).
4. Функции и спряжение глаголов *to be* и *to have*. Оборот *there+be*.

5. Имя прилагательное и наречие. Степени сравнения. Сравнительные конструкции.

6. Имя числительное (количественные и порядковые; чтение дат).

ТЕМА 2. Учебно-познавательная сфера общения (Я и мое образование)

Тематика общения:

1. Высшее образование в России и за рубежом.
2. Мой вуз.
3. Студенческая жизнь.

Проблематика общения:

1. Уровни высшего образования.
2. Уральский государственный горный университет.
3. Учебная и научная работа студентов.
4. Культурная и спортивная жизнь студентов.

Систематизация грамматического материала:

1. Образование видовременных форм глагола в активном залоге.

ТЕМА 3. Социально-культурная сфера общения (Я и моя страна. Я и мир)

Тематика общения:

1. Екатеринбург – столица Урала.
2. Общее и различное в национальных культурах.

Проблематика общения:

1. Мой родной город.
2. Традиции и обычаи стран изучаемого языка.
3. Достопримечательности стран изучаемого языка.

Систематизация грамматического материала:

1. Модальные глаголы и их эквиваленты.
2. Образование видовременных форм глагола в пассивном залоге.
3. Основные сведения о согласовании времён, прямая и косвенная речь.

ТЕМА 4. Профессиональная сфера общения (Я и моя будущая специальность)

Тематика общения:

1. Избранное направление профессиональной деятельности.

Проблематика общения:

1. Основные понятия изучаемой науки.
2. Основные сферы деятельности в профессиональной области.
3. Выдающиеся личности науки, открытия и изобретения.

Систематизация грамматического материала:

1. Неличные формы глагола: инфинитив, причастия, герундий.
2. Основные сведения о сослагательном наклонении.

6 ОБРАЗОВАТЕЛЬНЫЕ ТЕХНОЛОГИИ

Освоение дисциплины предусматривает использование традиционных базисных и инновационных образовательных технологий, обеспечивающих формирование иноязычной коммуникативной компетенции студентов:

- репродуктивные (опрос, работа с книгой);
- активные (доклад, практико-ориентированное задание, тест);
- интерактивные (ролевая игра).

7 ПЕРЕЧЕНЬ УЧЕБНО-МЕТОДИЧЕСКОГО ОБЕСПЕЧЕНИЯ ДЛЯ САМОСТОЯТЕЛЬНОЙ РАБОТЫ ОБУЧАЮЩИХСЯ ПО ДИСЦИПЛИНЕ

Для организации самостоятельной работы обучающихся по изучению дисциплины «Иностранный язык» кафедрой подготовлены *Методические указания по организации самостоятельной работы и задания для обучающихся.*

Для выполнения контрольной работы студентами кафедрой подготовлены *Методические рекомендации и задания к контрольной работе для обучающихся.*

Форма контроля самостоятельной работы студентов – проверка на практическом занятии, ролевая игра, опрос, практико-ориентированное задание, доклад, контрольная работа, тест, экзамен.

8 ОЦЕНОЧНЫЕ МАТЕРИАЛЫ ДЛЯ ПРОВЕДЕНИЯ ТЕКУЩЕГО КОНТРОЛЯ И ПРОМЕЖУТОЧНОЙ АТТЕСТАЦИИ ОБУЧАЮЩИХСЯ ПО ДИСЦИПЛИНЕ

Оценка результатов обучения осуществляется в ходе текущего и промежуточного контроля формирования заявленных компетенций на этапе освоения данной дисциплины.

Формы и методы текущего контроля: экспертное наблюдение и оценка результата деятельности обучающегося на учебных занятиях, экспертная оценка выполненных самостоятельных работ, оценка результатов оценочных мероприятий.

Оценочные средства: контрольная работа, ролевая игра, практико-ориентированное задание, тест, доклад.

<i>№ п/п</i>	<i>Тема</i>	<i>Конкретизированные результаты обучения</i>	<i>Оценочные средства</i>
1	Бытовая сфера общения (Я и моя семья)	<p><i>знать:</i></p> <ul style="list-style-type: none"> - особенности фонетического строя иностранного языка; - лексические единицы социально-бытовой тематики; - основные правила грамматической системы иностранного языка; - особенности построения устных высказываний и письменных текстов разных стилей речи; - правила речевого этикета в соответствии с ситуациями межличностного и межкультурного общения; - содержание процессов самоорганизации и самообразования; <p><i>уметь:</i></p> <ul style="list-style-type: none"> - вести диалог/полилог и строить монологическое высказывание в пределах изученных тем; - понимать на слух иноязычные тексты монологического и диалогического характера с различной степенью понимания в зависимости от коммуникативной задачи; - читать аутентичные тексты прагматического, публицистического, художественного и научного характера с целью получения значимой информации; - передавать основное содержание прослушанного/прочитанного текста; - записывать тезисы устного сообщения, писать эссе по изученной тематике, составлять аннотации текстов, вести личную и деловую переписку; - использовать компенсаторные умения в процессе общения на иностранном языке; - работать самостоятельно над совершенствованием языковых навыков и речевых умений <p><i>владеть:</i></p> <ul style="list-style-type: none"> - основными приёмами организации самостоятельной работы с языковым материалом с использованием учебной и справочной литературы, электронных ресурсов; - навыками выполнения проектных заданий на иностранном языке в соответствии с уровнем языковой подготовки. 	Ролевая игра, контрольная работа
2	Учебно-познавательная сфера общения (Я и мое образование)	<p><i>знать:</i></p> <ul style="list-style-type: none"> - лексические единицы академической тематики; - основные правила грамматической системы иностранного 	Практико-ориентированное

		<p>языка;</p> <ul style="list-style-type: none"> - особенности построения устных высказываний и письменных текстов разных стилей речи; - правила речевого этикета в соответствии с ситуациями межличностного и межкультурного общения; - содержание процессов самоорганизации и самообразования; <p><i>уметь:</i></p> <ul style="list-style-type: none"> - вести диалог/полилог и строить монологическое высказывание в пределах изученных тем; - понимать на слух иноязычные тексты монологического и диалогического характера с различной степенью понимания в зависимости от коммуникативной задачи; - читать аутентичные тексты прагматического, публицистического, художественного и научного характера с целью получения значимой информации; - передавать основное содержание прослушанного/прочитанного текста; - записывать тезисы устного сообщения, писать эссе по изученной тематике, составлять аннотации текстов, вести личную и деловую переписку; - использовать компенсаторные умения в процессе общения на иностранном языке; - работать самостоятельно над совершенствованием языковых навыков и речевых умений <p><i>владеть:</i></p> <ul style="list-style-type: none"> - основными приёмами организации самостоятельной работы с языковым материалом с использованием учебной и справочной литературы, электронных ресурсов; - навыками выполнения проектных заданий на иностранном языке в соответствии с уровнем языковой подготовки. 	задание, контрольная работа
3	Социально-культурная сфера общения (Я и моя страна. Я и мир)	<p><i>знать:</i></p> <ul style="list-style-type: none"> - лексические единицы социально-бытовой тематики; - основные правила грамматической системы иностранного языка; - особенности построения устных высказываний и письменных текстов разных стилей речи; - правила речевого этикета в соответствии с ситуациями межличностного и межкультурного общения; - основную страноведческую информацию о странах изучаемого языка; - содержание процессов самоорганизации и самообразования <p><i>уметь:</i></p> <ul style="list-style-type: none"> - вести диалог/полилог и строить монологическое высказывание в пределах изученных тем; - понимать на слух иноязычные тексты монологического и диалогического характера с различной степенью понимания в зависимости от коммуникативной задачи; - читать аутентичные тексты прагматического, публицистического, художественного и научного характера с целью получения значимой информации; - передавать основное содержание прослушанного/прочитанного текста; - записывать тезисы устного сообщения, писать эссе по изученной тематике, составлять аннотации текстов, вести личную и деловую переписку; - использовать компенсаторные умения в процессе общения на иностранном языке; - работать самостоятельно над совершенствованием языковых навыков и речевых умений <p><i>владеть:</i></p> <ul style="list-style-type: none"> - основными приёмами организации самостоятельной работы с языковым материалом с использованием учебной и справочной литературы, электронных ресурсов; 	Доклад, тест

		- навыками выполнения проектных заданий на иностранном языке в соответствии с уровнем языковой подготовки.	
4	Профессиональная сфера общения (Я и моя будущая специальность)	<p><i>знать:</i></p> <ul style="list-style-type: none"> - основы терминосистемы соответствующего направления подготовки; - основные правила грамматической системы иностранного языка; - особенности построения устных высказываний и письменных текстов разных стилей речи; - правила речевого этикета в соответствии с ситуациями межличностного и межкультурного общения; - содержание процессов самоорганизации и самообразования <p><i>уметь:</i></p> <ul style="list-style-type: none"> - вести диалог/полилог и строить монологическое высказывание в пределах изученных тем; - понимать на слух иноязычные тексты монологического и диалогического характера с различной степенью понимания в зависимости от коммуникативной задачи; - читать аутентичные тексты прагматического, публицистического, художественного и научного характера с целью получения значимой информации; - передавать основное содержание прослушанного/прочитанного текста; - записывать тезисы устного сообщения, писать эссе по изученной тематике, составлять аннотации текстов, вести личную и деловую переписку; - использовать компенсаторные умения в процессе общения на иностранном языке; - работать самостоятельно над совершенствованием языковых навыков и речевых умений <p><i>владеть:</i></p> <ul style="list-style-type: none"> - основными приёмами организации самостоятельной работы с языковым материалом с использованием учебной и справочной литературы, электронных ресурсов; - навыками выполнения проектных заданий на иностранном языке в соответствии с уровнем языковой подготовки. 	Практико-ориентированное задание, опрос

Промежуточная аттестация по итогам освоения дисциплины проводится в форме экзамена.

При реализации дисциплины (модуля) используется балльно-рейтинговая система оценки учебной деятельности в соответствии с Положением о балльно-рейтинговой системе оценки учебной деятельности (учебном рейтинге) обучающихся в ФГБОУ ВО «Уральский государственный горный университет» (СМК ОД.Пл.04-06.222-2021).

Распределение баллов в рамках текущего рейтинга и рейтинга промежуточной аттестации по учебной дисциплине (модулю) представлены в комплекте оценочных средств по дисциплине (модулю).

Полученные значения учебного рейтинга обучающихся в баллах переводятся в оценки, выставляемые по следующей шкале:

Количество баллов	Отметка за экзамен/ зачёт с оценкой	Отметка о зачёте
80-100	Отлично	Зачтено
65-79	Хорошо	
50-64	Удовлетворительно	
0-49	Неудовлетворительно	Не зачтено

9 МЕТОДИЧЕСКИЕ УКАЗАНИЯ ДЛЯ ОБУЧАЮЩИХСЯ ПО ОСВОЕНИЮ ДИСЦИПЛИНЫ

Алгоритм работы студентов для качественного усвоения дисциплины включает в себя следующие действия:

1. Изучение рабочей программы дисциплины, что позволит правильно сориентироваться в системе требований, предъявляемых к студенту со стороны преподавателя.
2. Посещение и конспектирование лекций.
3. Обязательная подготовка к практическим (семинарским) занятиям.
4. Изучение основной и дополнительной литературы, нормативных правовых актов, интернет-источников.
5. Выполнение всех видов самостоятельной работы.

10 ПЕРЕЧЕНЬ ОСНОВНОЙ И ДОПОЛНИТЕЛЬНОЙ УЧЕБНОЙ ЛИТЕРАТУРЫ, НЕОБХОДИМОЙ ДЛЯ ОСВОЕНИЯ ДИСЦИПЛИНЫ

Английский язык

10.1 Литература

№ п/п	Наименование	Кол-во экз.
1	Агабекян И. П. Английский язык для бакалавров: учебное пособие для студентов вузов / И. П. Агабекян. - Ростов-на-Дону: Феникс, 2017. - 384 с. : ил. - (Высшее образование)	200
2	Агабекян И.П. Английский язык для бакалавров=A Course of English for Bachelor's Degree Students. Intermediate level / И. П. Агабекян. – Изд.4-е, стер. – Ростов н/Д: Феникс, 2015. – 379, [3] с.:ил.	196
3	Безбородова С.А. Английский язык в сфере профессиональной коммуникации. Горные машины [Электронный ресурс]: учебное пособие / С.А. Безбородова. - Электрон. текстовые данные. - Саратов: Ай Пи Эр Медиа, 2018. - 76 с. (102 с.) – ISBN 978-5-4486-0170-5. - Режим доступа: http://www.iprbookshop.ru/70758.html	Электронный ресурс
4	Безбородова С.А. Английский язык в сфере профессиональной коммуникации: Машиностроение. Часть I: учебное пособие по английскому языку для студентов I и II курсов направлений бакалавриата: 15.03.01 – «Машиностроение» (МШС), 15.03.02 – «Технологические машины и оборудование» (ТМО) / С. А. Безбородова. – Екатеринбург: Изд-во УГГУ, 2017. – 49 с.	20
5	Безбородова С.А. Английский язык в сфере профессиональной коммуникации: Машиностроение. Часть II: учебное пособие по английскому языку для студентов I и II курсов направлений бакалавриата: 15.03.01 – «Машиностроение» (МШС), 15.03.02 – «Технологические машины и оборудование» (ТМО) / С. А. Безбородова. – Екатеринбург: Изд-во УГГУ, 2017. – 56 с.	20
6	Мясникова Ю. М. “Britain and the British”: учебное пособие по английскому языку для студентов 1-2 курсов всех специальностей , часть 1. УГГУ. 2014. - 52 с.	48
7	Мясникова Ю. М. “Britain and the British”: учебное пособие по английскому языку для студентов 1-2 курсов всех специальностей, часть 2. УГГУ. 2017. - 48 с.	20
8	Доркин И.В. Английский язык. Разговорная лексика [Электронный ресурс]: краткий справочник/ Доркин И.В.— Электрон. текстовые данные.— Минск: Вышэйшая школа, 2015.— 96 с.— Режим доступа: http://www.iprbookshop.ru/35459 .— ЭБС «IPRbooks»	Электронный ресурс
9	Митрошкина Т.В. Английский язык. Страноведение = English. Cross-cultural Studies [Электронный ресурс]: учебно-методическое пособие для студентов вузов/ Митрошкина Т.В., Савинова А.И.— Электрон. текстовые данные.— Минск: ТетраСистемс, 2011.— 287 с.— Режим доступа: http://www.iprbookshop.ru/28045 .— ЭБС «IPRbooks»	Электронный ресурс
10	Скалабан В.Ф. Английский язык для студентов технических вузов [Электронный ресурс]: основной курс. Учебное пособие/ Скалабан В.Ф.— Электрон. текстовые данные.— Минск: Вышэйшая школа, 2009.— 368 с.— Режим доступа: http://www.iprbookshop.ru/20053 .— ЭБС «IPRbooks»	Электронный ресурс

Немецкий язык

10.1 Литература

№ п/п	Наименование	Кол-во экз.
1	Кравченко, А. П. Немецкий язык для бакалавров: учебник / А. П. Кравченко. - Ростов н/Д: Феникс, 2013. - 413 с.	25
2	Немецкий язык для технических вузов = Deutsch für technische Hochschulen : учебник для студентов вузов, обучающихся по техническим направлениям подготовки (квалификация (степень) "бакалавр"), дисциплине "Немецкий язык" / Н. В. Басова [и др.] ; под ред. Т. Ф. Гайвоненко ; Федеральный институт развития образования. - 13-е изд., перераб. и доп. - Москва : Кнорус, 2017. - 510 с. - (Бакалавриат). - Библиогр.: с. 509	40
3	Ломакина Н.Н. Немецкий язык для будущих инженеров [Электронный ресурс]: учебное пособие/ Ломакина Н.Н., Абдрашитова Н.Т.— Электрон. текстовые данные.— Оренбург: Оренбургский государственный университет, ЭБС АСВ, 2010.— 133 с.— Режим доступа: http://www.iprbookshop.ru/30064 .— ЭБС «IPRbooks»	Электронный ресурс
4	Пионтик Ж.И. «Немецкий язык», Учебное пособие для студентов 2 курса горно-механического факультета. Издание УГГУ, Екатеринбург, 2011. - 72 с.	9
5	Пионтик Ж. И. «Немецкий язык», <i>Учебное пособие</i> по немецкому языку для студентов 1 курса заочного обучения всех специальностей, 5 – е изд., стереотип. УГГУ, 2013. 3,9 п.л. 54 с.	21
6	Пионтик Ж. И. «Немецкий язык», <i>Учебное пособие</i> по немецкому языку для студентов 2 курса заочного обучения всех специальностей, 5 – е изд., стереотип. УГГУ, 2013. 3,9 п.л. 54 с.	10
7	Тельтевская Л.И. Немецкий язык. Учебное пособие для студентов II курса горно-механических специальностей (ГМО, АГП, ЭГП, МНГ). Издание УГГУ, Екатеринбург, 2008. - 83 с.	2
8	Франюк Е.Е. Немецкий язык. Методическая разработка по развитию устной речи для студентов курсов I, II всех специальностей. Издание УГГУ, Екатеринбург, 2008. - 46 с.	4
9	Ачкасова Н.Г. Немецкий язык для бакалавров [Электронный ресурс]: учебник для студентов неязыковых вузов/ Ачкасова Н.Г.— Электрон. текстовые данные.— М.: ЮНИТИ-ДАНА, 2014.— 312 с.— Режим доступа: http://www.iprbookshop.ru/20980 .— ЭБС «IPRbooks»	Электронный ресурс

10 ПЕРЕЧЕНЬ РЕСУРСОВ ИНФОРМАЦИОННО - ТЕЛЕКОММУНИКАЦИОННОЙ СЕТИ «ИНТЕРНЕТ», НЕОБХОДИМЫХ ДЛЯ ОСВОЕНИЯ ДИСЦИПЛИНЫ

Английский язык

Вид источника	Примеры: названия источников	Примеры: Ссылки
Электронные энциклопедии и справочники	«Wikipedia» «Britannica»	http://www.wikipedia.org http://www.britannika.com
Медиа-источники	Электронные версии газет: “The Washington Post” “Daily Telegraph”	http://www.washingtonpost.com http://www.telegraph.co.uk

Немецкий язык

Вид источника	Примеры: названия источников	Примеры: Ссылки
Электронные энциклопедии и справочники	«Wikipedia»	http://www.wikipedia-werbung www.google.com
Официальные порталы	Официальный сайт Европейского Союза	http://www.europa.eu – Europa – the official website of the European Union
Медиа-источники	Электронные версии газет: “Spiegel”	http://www.spiegel.de/wirtschaft

Информационные справочные системы

ИПС «КонсультантПлюс»;

ИСС «Академик» <https://dic.academic.ru> «Словари и энциклопедии».

Современные профессиональные базы данных:

E-library: электронная научная библиотека: <https://elibrary.ru>

Scopus: база данных рефератов и цитирования

<https://www.scopus.com/customer/profile/display.uri>

12. ПЕРЕЧЕНЬ ИНФОРМАЦИОННЫХ ТЕХНОЛОГИЙ, ИСПОЛЬЗУЕМЫХ ПРИ ОСУЩЕСТВЛЕНИИ ОБРАЗОВАТЕЛЬНОГО ПРОЦЕССА ПО ДИСЦИПЛИНЕ, ВКЛЮЧАЯ ПЕРЕЧЕНЬ ПРОГРАММНОГО ОБЕСПЕЧЕНИЯ И ИНФОРМАЦИОННЫХ СПРАВОЧНЫХ СИСТЕМ

- Microsoft Windows 8.1 Professional
- Microsoft Office Professional 2013
- Лингафонное ПО Sanako Study 1200

13 ОПИСАНИЕ МАТЕРИАЛЬНО-ТЕХНИЧЕСКОЙ БАЗЫ, НЕОБХОДИМОЙ ДЛЯ ОСУЩЕСТВЛЕНИЯ ОБРАЗОВАТЕЛЬНОГО ПРОЦЕССА ПО ДИСЦИПЛИНЕ

Реализация данной учебной дисциплины (модуля) осуществляется с использованием материально-технической базы, обеспечивающей проведение всех видов учебных занятий обучающихся, предусмотренных программой учебной дисциплины (модуля), соответствующей действующим санитарным и противопожарным правилам и нормам.

14 ОСОБЕННОСТИ РЕАЛИЗАЦИИ УЧЕБНОЙ ДИСЦИПЛИНЫ (МОДУЛЯ) ДЛЯ ЛИЦ С ИНВАЛИДНОСТЬЮ И ОГРАНИЧЕННЫМИ ВОЗМОЖНОСТЯМИ ЗДОРОВЬЯ

Освоение дисциплины (модуля) для обучающихся с инвалидностью и ограниченными возможностями здоровья может быть организовано с учётом особенностей их психофизического развития, индивидуальных возможностей и необходимых специальных условий их обучения.

При реализации данной дисциплины (модуля) используются различные образовательные технологии (в том числе дистанционные) с учётом их адаптации для обучающихся с инвалидностью и ограниченными возможностями здоровья в зависимости от вида и характера ограниченных возможностей здоровья обучающихся.

Образовательные технологии используются во всех основных видах учебной работы по дисциплине (модулю) (контактная работа, самостоятельная работа, индивидуальная работа), адаптируются с учётом способностей, особенностей восприятия, готовности к освоению учебного материала, имеющегося индивидуального социально-образовательного опыта обучающихся с инвалидностью и ограниченными возможностями здоровья.

При реализации дисциплины (модуля) конкретные формы и виды самостоятельной и индивидуальной работы обучающихся с инвалидностью и ограниченными возможностями здоровья устанавливаются преподавателем. Выбор форм и видов самостоятельной и индивидуальной работы обучающихся с инвалидностью и обучающихся с ограниченными

возможностями здоровья осуществляется с учётом их способностей, особенностей восприятия и готовности к освоению учебного материала.

Обучающиеся из числа лиц с ограниченными возможностями здоровья и с инвалидностью при необходимости обеспечиваются печатными и (или) электронными образовательными ресурсами (учебники, учебные пособия, материалы для самостоятельной работы и т.д.) в формах, адаптированных к ограничениям их здоровья и восприятия информации:

для лиц с нарушениями зрения:

- в печатной форме увеличенным шрифтом;
- в форме электронного документа;

для лиц с нарушениями слуха:

- в печатной форме;
- в форме электронного документа;

для лиц с нарушениями опорно-двигательного аппарата:

- в печатной форме;
- в форме электронного документа.

Данный перечень может быть конкретизирован в зависимости от контингента обучающихся.

Проведение текущего контроля успеваемости и промежуточной аттестации (конкретные формы и процедуры) для обучающихся с инвалидностью и ограниченными возможностями здоровья по дисциплине (модулю) устанавливается ФГБОУ ВО «УГГУ» самостоятельно с учётом ограничений их здоровья и доводятся до сведения обучающихся в сроки, определённые в локальных актах университета.

Процедура проведения промежуточной аттестации для обучающихся с инвалидностью и ограниченными возможностями здоровья при необходимости устанавливается с учётом индивидуальных психофизических особенностей (устно, письменно на бумаге, письменно на компьютере, в форме тестирования и т.п.). При необходимости предусматривается увеличение времени на подготовку к промежуточной аттестации, а также предоставляется дополнительное время для подготовки ответа в ходе промежуточной аттестации. При необходимости промежуточная аттестация может проводиться в несколько этапов. Возможно установление индивидуальных графиков проведения текущего контроля успеваемости и прохождения промежуточной аттестации.

Учебно-методические материалы для проведения текущего контроля успеваемости и промежуточной аттестации предоставляются в формах с учётом особенностей их психофизического развития, индивидуальных возможностей к восприятию информации.

Освоение дисциплины (модуля) и проведение процедуры оценивания результатов обучения обучающихся с инвалидностью и ограниченными возможностями здоровья предусматривает (в случае необходимости) использование специальных технических средств, необходимых им в связи с их индивидуальными особенностями. Эти средства могут быть предоставлены университетом, могут использоваться собственные технические средства.

Каждый обучающийся из числа лиц с инвалидностью и ограниченными возможностями здоровья в течение всего периода обучения при необходимости будет обеспечен индивидуальным неограниченным доступом к электронной информационно-образовательной среде УГГУ с использованием специальных технических и программных средств, содержащей электронные образовательные ресурсы, перечисленные в данной рабочей программе дисциплины (модуля) и иметь доступ к необходимому программному обеспечению, адаптированному для обучающихся инвалидов и обучающихся с ограниченными возможностями здоровья.

МИНОБРНАУКИ РОССИИ

ФГБОУ ВО «Уральский государственный горный университет»



УТВЕРЖДАЮ

Проректор по учебно-методическому комплексу

С.А. Упоров

13.10.2021

РАБОЧАЯ ПРОГРАММА ДИСЦИПЛИНЫ

Б1.О.06 РУССКИЙ ЯЗЫК И ДЕЛОВЫЕ КОММУНИКАЦИИ

Направление подготовки
15.03.01 Машиностроение

Профиль

Производство и реновация машин и оборудования

квалификация выпускника: бакалавр

формы обучения: очная, заочная

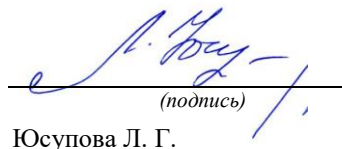
год набора: 2022

Автор: Гавриленко Р.И., ст. преподаватель

Одобрена на заседании кафедры

иностранных языков
и деловой коммуникации

Зав. кафедрой

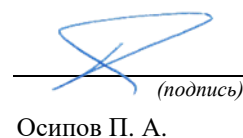

(подпись)
Юсупова Л. Г.

Протокол № 1 от 28.09.2021

Рассмотрена методической комиссией

горно-механического факультета

Председатель


(подпись)
Осипов П. А.

Протокол № 2 от 12.10.2021

Екатеринбург

Рабочая программа дисциплины (модуля) «Русский язык и деловые коммуникации согласована с выпускающей кафедрой эксплуатации горного оборудования.

Заведующий кафедрой


_____ подпись

Д.И. Симисинов

Аннотация рабочей программы дисциплины «Русский язык и деловые коммуникации»

Трудоемкость дисциплины: 2 з.е., 72 часа.

Цель дисциплины: изучение современного русского языка, повышение речевой культуры будущего специалиста, формирование навыков профессиональной коммуникации и стремления к их совершенствованию.

Место дисциплины в структуре ОПОП: Дисциплина «Русский язык и деловые коммуникации» является дисциплиной базовой части Блока 1 «Дисциплины (модули)» учебного плана по направлению подготовки *15.03.01 Машиностроение*.

Компетенции, формируемые в процессе изучения дисциплины (модуля):

универсальные

- способен осуществлять деловую коммуникацию в устной и письменной формах на государственном языке Российской Федерации и иностранном(ых) языке(ах) (УК-4).

Результат изучения дисциплины:

Знать:

- разновидности национального языка, его современное состояние, тенденции развития русского языка;
- нормы литературного языка;
- систему функциональных стилей русского литературного языка;
- особенности некоторых жанров научного и официально-делового стиля;
- основные принципы и правила эффективного общения в деловой сфере.

Уметь:

- соблюдать нормы литературного языка;
- определять функционально-стилевую принадлежность текста, делать стилистическую правку;
- создавать тексты научного и официально-делового стиля;
- подбирать соответствующие конкретной речевой ситуации языковые средства.

Владеть следующими навыками:

- грамотного составления и редактирования текстов;
- работы с ортологическими словарями;
- написания текстов научного и официально-делового стиля;
- эффективного общения в деловой сфере.

1 ЦЕЛИ ОСВОЕНИЯ ДИСЦИПЛИНЫ

Целью освоения учебной дисциплины «Русский язык и деловые коммуникации» является изучение современного русского языка, повышение речевой культуры будущего специалиста, формирование навыков профессиональной коммуникации и стремления к их совершенствованию.

Для достижения указанной цели необходимо (задачи курса):

- изучение основных разновидностей национального языка, формирование представления о литературном языке как высшей форме национального языка, понимание его роли и места в современном мире;
- изучение системно-языковых норм литературного языка;
- изучение функциональных стилей литературного языка;
- формирование навыков написания текстов научного и официально-делового стиля;
- формирование навыков эффективного общения в деловой сфере.

2 ПЕРЕЧЕНЬ ПЛАНИРУЕМЫХ РЕЗУЛЬТАТОВ ОБУЧЕНИЯ ПО ДИСЦИПЛИНЕ

Результаты освоения дисциплины «Русский язык и деловые коммуникации » и формируемые у обучающихся компетенции определены в таблице 2.1.

Таблица 2.1 Формируемые компетенции и результаты обучения

Код и наименование компетенции	Результаты обучения		Код и наименование индикатора достижения компетенции
1	2		3
УК-4: способен осуществлять деловую коммуникацию в устной и письменной формах на государственном языке Российской Федерации и иностранном(ых) языке(ах).	<i>знать</i>	<ul style="list-style-type: none"> - разновидности национального языка, его современное состояние, тенденции развития русского языка; - нормы литературного языка; - систему функциональных стилей русского литературного языка; - особенности некоторых жанров научного и официально-делового стиля; - основные принципы и правила эффективного общения в деловой сфере. 	УК-4.1 Ведет обмен деловой информацией в устной и письменной формах на государственном языке. УК-4.2 Ведет обмен деловой информацией в устной и письменной формах не менее чем на одном иностранном языке. УК-4.3 Использует современные информационно-коммуникативные средства для коммуникации.
	<i>уметь</i>	<ul style="list-style-type: none"> - соблюдать нормы литературного языка; - определять функционально-стилевую принадлежность текста; - делать стилистическую правку; - создавать тексты научного и официально-делового стиля; 	

Код и наименование компетенции	Результаты обучения		Код и наименование индикатора достижения компетенции
1	2		3
		- подбирать соответствующие конкретной речевой ситуации языковые средства.	
	<i>владеть</i>	- навыками грамотного составления и редактирования текстов; - навыками работы с ортологическими словарями; - навыками написания текстов научного и официально-делового стиля; - навыками эффективного общения в деловой сфере.	

3 МЕСТО ДИСЦИПЛИНЫ В СТРУКТУРЕ ОБРАЗОВАТЕЛЬНОЙ ПРОГРАММЫ

Дисциплина «Русский язык и деловые коммуникации» является дисциплиной базовой части Блока 1 «Дисциплины (модули)» учебного плана по направлению подготовки **15.03.01 Машиностроение**.

4 ОБЪЕМ ДИСЦИПЛИНЫ В ЗАЧЕТНЫХ ЕДИНИЦАХ С УКАЗАНИЕМ КОЛИЧЕСТВА АКАДЕМИЧЕСКИХ ЧАСОВ, ВЫДЕЛЕННЫХ НА КОНТАКТНУЮ РАБОТУ ОБУЧАЮЩИХСЯ С ПРЕПОДАВАТЕЛЕМ (ПО ВИДАМ УЧЕБНЫХ ЗАНЯТИЙ) И НА САМОСТОЯТЕЛЬНУЮ РАБОТУ

кол-во з.е.	Трудоемкость дисциплины							контрольные, расчетно-графические работы, рефераты	курсовые работы (проекты)
	часы								
	общая	лекции	практ.зан.	лабор.	СР	зачет	экз.		
<i>очная форма обучения</i>									
2	72	18	18	–	36	+	–	–	–
<i>заочная форма обучения</i>									
2	72	6	6		56	+		4	

5 СОДЕРЖАНИЕ ДИСЦИПЛИНЫ, СТРУКТУРИРОВАННОЕ ПО ТЕМАМ (РАЗДЕЛАМ) С УКАЗАНИЕМ ОТВЕДЕННОГО НА НИХ КОЛИЧЕСТВА АКАДЕМИЧЕСКИХ ЧАСОВ И ВИДОВ УЧЕБНЫХ ЗАНЯТИЙ

5.1 Тематический план изучения дисциплины

Для студентов очной формы обучения:

№	Тема, раздел	Контактная работа обучающихся с преподавателем			Практическая подготовка	Самостоятельная работа
		лекции	практич. занятия и др. формы	лаборат. занят.		
1	Современный русский язык	2	2			4
2	Культура речи. Нормы литературного языка	8	8			14
3	Стилистика. Научный и официально-деловой стиль	6	6			11
4	Нормы делового общения	2	2			5
5	Подготовка к зачету					2
	ИТОГО	18	18			36

Для студентов заочной формы обучения:

№	Тема, раздел	Контактная работа обучающихся с преподавателем			Практическая подготовка	Самостоятельная работа
		лекции	практич. занятия и др. формы	лаборат. занят.		
1	Современный русский язык	2	-			5
2	Культура речи. Нормы литературного языка	-	2			17
3	Стилистика. Научный и официально-деловой стиль	2	2			6
4	Нормы делового общения	2	2			6
5	Подготовка к зачету					22
	ИТОГО	6	6			56

5.2 Содержание учебной дисциплины

Тема 1. Современный русский язык

Общая характеристика русского национального языка, его современный статус и тенденции развития. Нелитературные разновидности русского языка. Литературный язык, его признаки.

Тема 2. Культура речи. Нормы литературного языка

Понятие «культура речи» и «языковая норма». Формирование и кодификация норм. Классификация норм литературного языка и типы ортологических словарей. Нормы орфографические, орфоэпические, лексические, грамматические.

Тема 3. Стилистика русского языка. Научный и официально-деловой стиль

Система функциональных стилей современного русского литературного языка. Особенности научного стиля. Жанры учебно-научного подстиля. Реферат, конспект, курсовая работа. Особенности официально-делового стиля. Документы общепринятого образца.

Тема 4. Нормы делового общения
 Культура делового общения. Соблюдение языковых, коммуникативных и этикетных норм в деловой речи. Принципы и правила эффективного общения в деловой сфере.

6 ОБРАЗОВАТЕЛЬНЫЕ ТЕХНОЛОГИИ

Освоение дисциплины предусматривает следующие технологии обучения:

- репродуктивные (информационные лекции, опросы, работа с книгой, тесты);
- активные (работа с информационными ресурсами, практико-ориентированные задания и проч.);
- интерактивные (деловая игра и др.).

7 ПЕРЕЧЕНЬ УЧЕБНО-МЕТОДИЧЕСКОГО ОБЕСПЕЧЕНИЯ ДЛЯ САМОСТОЯТЕЛЬНОЙ РАБОТЫ ОБУЧАЮЩИХСЯ ПО ДИСЦИПЛИНЕ

Для организации самостоятельной работы обучающихся по изучению дисциплины «Русский язык и деловые коммуникации» кафедрой подготовлены *Методические указания по организации самостоятельной работы и задания для обучающихся направления 15.03.01 Машиностроение.*

Формы контроля самостоятельной работы студентов: проверка на практическом занятии, проверка контрольной работы, проверка самостоятельного письменного домашнего задания (практико-ориентированного задания), зачет (тест и практико-ориентированное задание).

8 ОЦЕНОЧНЫЕ МАТЕРИАЛЫ ДЛЯ ПРОВЕДЕНИЯ ТЕКУЩЕГО КОНТРОЛЯ И ПРОМЕЖУТОЧНОЙ АТТЕСТАЦИИ ОБУЧАЮЩИХСЯ ПО ДИСЦИПЛИНЕ

Оценка результатов обучения осуществляется в ходе текущего и промежуточного контроля формирования заявленных компетенций на этапе освоения данной дисциплины.

Текущий контроль знаний, умений, владений как результат формирования компетенций осуществляется в ходе аудиторных занятий, проводимых по расписанию.

Формы такого контроля (оценочные средства): опрос, контрольная работа, практико-ориентированное задание, деловая игра.

№ n/n	Раздел, тема	Конкретизированные результаты обучения	Оценочные средства
1	Современный русский язык	<i>Знать:</i> какие существуют разновидности национального языка, каково его современное состояние, каковы тенденции развития русского языка	Опрос
2	Культура речи. Нормы литературного языка	<i>Знать:</i> каковы нормы литературного языка. <i>Уметь:</i> соблюдать нормы литературного языка. <i>Владеть:</i> - навыками грамотного составления и редактирования текстов; - навыками работы с ортологическими словами	Контрольная работа
3	Стилистика. Научный стиль. Официально-деловой стиль	<i>Знать:</i> - какова система функциональных стилей русского литературного языка; - особенности некоторых жанров научного и официально-делового стиля. <i>Уметь:</i> - определять функционально-	Практико-ориентированное задание

		стилевую принадлежность текста, делать стилистическую правку; - создавать тексты научного и официально-делового стиля. <i>Владеть:</i> навыками написания текстов научного и официально-делового стиля	
4	Нормы делового общения	<i>Знать:</i> основные принципы и правила эффективного общения в деловой сфере. <i>Уметь:</i> подбирать соответствующие конкретной речевой ситуации языковые средства. <i>Владеть:</i> навыками эффективного общения	Деловая игра

Промежуточная аттестация по итогам освоения дисциплины «Русский язык и деловые коммуникации» проводится в форме *зачета*.

Для осуществления текущего контроля знаний, умений, владений и промежуточной аттестации обучающихся используется комплект оценочных средств по дисциплине.

9 МЕТОДИЧЕСКИЕ УКАЗАНИЯ ДЛЯ ОБУЧАЮЩИХСЯ ПО ОСВОЕНИЮ ДИСЦИПЛИНЫ

Алгоритм работы студентов для качественного усвоения дисциплины включает в себя следующие действия:

1. Изучение рабочей программы дисциплины, что позволит правильно сориентироваться в системе требований, предъявляемых к студенту со стороны преподавателя.
2. Посещение и конспектирование лекций.
3. Обязательная подготовка к практическим (семинарским) занятиям.
4. Изучение основной и дополнительной литературы, нормативных правовых актов, интернет-источников.
5. Выполнение всех видов самостоятельной работы.

10 ПЕРЕЧЕНЬ ОСНОВНОЙ И ДОПОЛНИТЕЛЬНОЙ УЧЕБНОЙ ЛИТЕРАТУРЫ, НЕОБХОДИМОЙ ДЛЯ ОСВОЕНИЯ ДИСЦИПЛИНЫ

10.1 Основная литература

№ п/п	Наименование	Кол-во экз.
1	<i>Гавриленко Р. И., Меленкова Е. С., Шалина И. В.</i> Русский язык и культура речи: учебное пособие. Екатеринбург: УГГУ, 2013. 85 с.	93
2	<i>Гавриленко Р. И.</i> Русский язык делового общения: учебно-методическое пособие. Екатеринбург: УГГУ, 2018. 100 с.	36
3	<i>Голуб И.Б.</i> Русская риторика и культура речи [Электронный ресурс]: учебное пособие/ Голуб И.Б., Неклюдов В.Д.— Электрон. текстовые данные. — М.: Логос, 2012.— 328 с.— Режим доступа: http://www.iprbookshop.ru/9074.html .— ЭБС «IPRbooks», по паролю	Эл. ресурс
4	<i>Меленкова Е. С.</i> Русский язык делового общения: учебное пособие. Екатеринбург: УГГУ, 2018. 80 с.	101

10.2 Дополнительная литература

№ п/п	Наименование	Кол-во экз.
1	<i>Карякина М. В.</i> Русский язык и культура речи. Подготовка к контрольному тестированию. Екатеринбург, 2011. 71 с.	40
2	<i>Культура устной и письменной речи делового человека:</i> Справочник. Практикум. / Н. С. Водина и др. М.: Флинта: Наука, 2012. 320 с.	166

3	<i>Меленкова Е. С.</i> Стилистика русского языка: учебное пособие. Екатеринбург, 2013. 86 с.	27
4	<i>Меленкова Е. С.</i> Культура речи и деловое общение: тестовые задания для студентов всех специальностей. Екатеринбург: Изд-во УГГУ, 2011. 78 с.	40
5	<i>Русский язык и культура речи</i> [Электронный ресурс]: курс лекций для бакалавров всех направлений/ – Электрон. текстовые данные. – Саратов: Вузовское образование, 2016. – 72 с. – Режим доступа: http://www.iprbookshop.ru/54478.html/ - ЭБС «IPRbooks», по паролю	Эл. ресурс
6	<i>Скворцов Л. И.</i> Большой толковый словарь правильной русской речи [Электронный ресурс]/ Скворцов Л. И.— Электрон. текстовые данные. — М.: Мир и Образование, Оникс, 2009.— 1104 с.— Режим доступа: http://www.iprbookshop.ru/14555.html .— ЭБС «IPRbooks», по паролю	Эл. ресурс

10.3 Нормативные правовые акты

Указ Президента РФ № 440 от 01.04.1996 г. «О Концепции перехода РФ к устойчивому развитию». - Режим доступа: ИПС «Консультант Плюс»

Федеральный закон от 10.01.2002 № 7-ФЗ «Об охране окружающей среды». - Режим доступа: ИПС «Консультант Плюс»

«Водный кодекс РФ» от 03.06.2006 № 74-ФЗ.- Режим доступа: ИПС «Консультант Плюс»

«Лесной кодекс РФ» от 04.12.2006 № 200-ФЗ. - Режим доступа: ИПС «Консультант Плюс»

«Земельный кодекс РФ» от 25.10.2001 № 136-ФЗ. - Режим доступа: ИПС «Консультант Плюс»

Закон РФ от 21.02.1992 № 2395-1 «О недрах». - Режим доступа: ИПС «Консультант Плюс»

«Уголовный кодекс РФ» от 13.06.1996 № 36-ФЗ (глава 26). - Режим доступа: ИПС «Консультант Плюс»

«Кодекс РФ об административных правонарушениях» от 30.12.2001 № 195-ФЗ (главы 3, 8). - Режим доступа: ИПС «Консультант Плюс»

«Временная методика определения предотвращенного экологического ущерба» (утв. Госкомэкологией РФ 09.03.1999 г.) - Режим доступа: ИПС «Консультант Плюс»

Распоряжение Минимущества РФ от 06.03.2002 г. № 568-р «Об утверждении методических рекомендаций по определению рыночной стоимости земельных участков».- Режим доступа: ИПС «Консультант Плюс»

11 ПЕРЕЧЕНЬ РЕСУРСОВ ИНФОРМАЦИОННО-ТЕЛЕКОММУНИКАЦИОННОЙ СЕТИ «ИНТЕРНЕТ», НЕОБХОДИМЫХ ДЛЯ ОСВОЕНИЯ ДИСЦИПЛИНЫ

Грамота (сайт). [Электронный ресурс] – Режим доступа: <http://www.gramota.ru>
Культура письменной речи (сайт) [Электронный ресурс] – Режим доступа: <http://www.grammar.ru>.

Русский язык: энциклопедия русского языка (сайт). [Электронный ресурс] – Режим доступа: <http://russkiyuzik.ru>.

Стилистический энциклопедический словарь русского языка (сайт). [Электронный ресурс] – Режим доступа: <http://stylistics.academic.ru>.

12 ПЕРЕЧЕНЬ ИНФОРМАЦИОННЫХ ТЕХНОЛОГИЙ, ИСПОЛЬЗУЕМЫХ ПРИ ОСУЩЕСТВЛЕНИИ ОБРАЗОВАТЕЛЬНОГО ПРОЦЕССА ПО ДИСЦИПЛИНЕ, ВКЛЮЧАЯ ПЕРЕЧЕНЬ ПРОГРАММНОГО ОБЕСПЕЧЕНИЯ И ИНФОРМАЦИОННЫХ СПРАВОЧНЫХ СИСТЕМ

Программное обеспечение

1. Microsoft Windows 8 Professional
2. Microsoft Office Professional 2010

Информационные справочные системы

ИПС «КонсультантПлюс»

Информационная система «Единое окно доступа к образовательным ресурсам»:

<http://window.edu.ru>

Базы данных

Scopus: база данных рефератов и цитирования

<https://www.scopus.com/customer/profile/display.uri>

E-library: электронная научная библиотека: <https://elibrary.ru>

13 ОПИСАНИЕ МАТЕРИАЛЬНО-ТЕХНИЧЕСКОЙ БАЗЫ, НЕОБХОДИМОЙ ДЛЯ ОСУЩЕСТВЛЕНИЯ ОБРАЗОВАТЕЛЬНОГО ПРОЦЕССА ПО ДИСЦИПЛИНЕ

Реализация данной учебной дисциплины «Русский язык и деловые коммуникации» осуществляется с использованием материально-технической базы, обеспечивающей проведение всех видов учебных занятий и научно-исследовательской работы обучающихся, предусмотренных программой учебной дисциплины, соответствующей действующим санитарным и противопожарным правилам и нормам, включающей:

специальные помещения, укомплектованные специализированной мебелью, и представляющие собой:

- учебные аудитории для проведения занятий лекционного типа;
- учебные аудитории для проведения практических занятий;
- учебные аудитории для групповых и индивидуальных консультаций;
- учебные аудитории для текущего контроля и промежуточной аттестации;
- аудитории для самостоятельной работы;
- помещения для хранения и профилактического обслуживания учебного оборудования.

Приложение 1

Примерный перечень оценочных средств и их характеристики

Наименование оценочного средства	Краткая характеристика оценочного средства	Представление оценочного средства в комплекте оценочных материалов
текущий контроль		
Опрос	Средство контроля усвоения учебного материала темы, раздела или разделов дисциплины, организованное как учебное занятие в виде устного (письменного) опроса студента или в виде собеседования преподавателя со студентами. Рекомендуется для оценки знаний студентов.	Современный русский язык .

Контрольная работа	Проверка знания и соблюдения норм литературного языка. Рекомендуется для оценки знаний и умений студентов.	Культура речи. Нормы русского языка.
Практико-ориентированное задание	Средство, позволяющее оценить владение особенностями некоторых жанров научного и официального стиля, умение определять функционально-стилевую принадлежность текста, делать стилистическую правку; создавать тексты научного и официально-делового стиля. Рекомендуется для оценки умений и владений студентов.	Стилистика. Научный стиль. Официально-деловой стиль.
Деловая игра	Совместная деятельность студентов и преподавателя под управлением преподавателя с целью усвоения основных принципов и правил эффективного поведения в деловой сфере. Позволяет оценивать умение подбирать соответствующие конкретной речевой ситуации языковые средства. Рекомендуется для оценки знаний, умений и владений студентов.	Нормы делового общения.
Промежуточная аттестация		
Зачет	Средство, позволяющее оценить знания, умения и владения обучающегося по учебной дисциплине. Рекомендуется для оценки знаний, умений и владений студентов.	Комплект теоретических вопросов и практических заданий (билетов) к зачету

МИНОБРНАУКИ РОССИИ

ФГБОУ ВО «Уральский государственный горный университет»



УТВЕРЖДАЮ

Проректор по учебно-методическому комплексу

С.А.Упоров

РАБОЧАЯ ПРОГРАММА ДИСЦИПЛИНЫ

Б1.О.08 ПСИХОЛОГИЯ КОМАНДНОГО ВЗАИМОДЕЙСТВИЯ И САМОРАЗВИТИЯ

Направление подготовки

15.03.01 Машиностроение

Направленность (профиль)

Производство и реновация машин и оборудования

год набора: 2022

Одобрена на заседании кафедры
Управления персоналом

(название кафедры)

Зав.кафедрой

Ветош-

(подпись)

Ветошкина Т.А.

(Фамилия И.О.)

Протокол № 1 от 16.09.2021

(Дата)

Рассмотрена методической комиссией
Горно-механического факультета

(название факультета)

Председатель

Осипов П.А.

(подпись)

Осипов П.А.

(Фамилия И. О.)

Протокол № 2 от 12.10.2021


(Дата)

Екатеринбург

Автор: Полянок О.В., к.пс.н., доцент

**Рабочая программа дисциплины согласована с выпускающей кафедрой
Эксплуатации горного оборудования**

Заведующий кафедрой



Д.И. Симисинов

И.О. Фамилия

Аннотация рабочей программы дисциплины Психология командного взаимодействия и саморазвития

Трудоемкость дисциплины: 2 з.е. 72 часа.

Форма промежуточной аттестации – зачёт.

Цель дисциплины: получение студентами теоретических знаний и практических умений и навыков по современным формам и методам командного взаимодействия с учетом инклюзивной культуры общества для повышения эффективности деятельности организации, а также знаний и навыков саморазвития, проектирования и реализации личностного и профессионального потенциала.

Компетенции, формируемые в процессе изучения дисциплины

универсальные

- способен осуществлять социальное взаимодействие и реализовывать свою роль в команде (УК-3);
- способен воспринимать межкультурное разнообразие общества в социально-историческом, этическом и философском контекстах (УК-5);
- способен управлять своим временем, выстраивать и реализовывать траекторию саморазвития на основе принципов образования в течение всей жизни (УК-6);
- способен использовать базовые дефектологические знания в социальной и профессиональной сферах (УК-9).

Результат изучения дисциплины:

Знать:

- концептуальные и методологические основы психологического сопровождения профессиональной деятельности;
- особенности профессиональной деятельности, специфику деловых (профессиональных, управленческих) отношений;
- теории группового взаимодействия, особенности процессов групповой динамики;
- процессы и механизмы командного взаимодействия;
- основы деловой коммуникации в устной и письменной формах на государственном языке Российской Федерации и иностранном(ых) языке(ах);
- основные психологические теории, описывающие влияние индивидуально-личностных, психофизических и социальных факторов на функционирование и развитие личности;
- основные законы, закономерности, этапы, движущие силы и стратегии профессионального и личностного развития;
- методы и способы управления саморазвитием и проектирования саморазвития;
- психологические особенности личности и поведения людей с ограниченными возможностями здоровья, с лицами из числа инвалидов;
- требования, предъявляемые к организации инклюзивной профессиональной и социальной деятельности.

Уметь:

- выявлять возможности и ограничения применения различных подходов при реализации профессиональных функций;
- адаптировать типовые способы и методики повышения эффективности индивидуальной и групповой профессиональной деятельности под конкретные задачи;
- анализировать групповую динамику и процессы командного взаимодействия;
- осуществлять деловую коммуникацию в устной и письменной формах на государственном языке Российской Федерации;
- осуществлять командное взаимодействие, командную коммуникацию, выбирать стратегию поведения в команде в условиях конкретной корпоративной культуры;
- анализировать и рефлексировать свои профессиональные возможности и находить пути их развития;

- планировать собственное время и траекторию своего профессионального развития;
- адаптировать типовые способы саморазвития под конкретные социальные условия с учетом имеющихся ресурсов;
- выстраивать и осуществлять совместную профессиональную деятельность с лицами с ограниченными возможностями здоровья, с лицами из числа инвалидов с учетом их поведенческих особенностей;
- организовывать и осуществлять инклюзивную социальную деятельность.

Владеть:

- навыками прогнозирования эффективности применения различных психологических подходов при реализации профессиональных функций;
- методами организации и реализации профессиональной деятельности и социального взаимодействия;
- навыками поведения в коллективе и совместной деятельностью для достижения целей организации, реализуя различные поведенческие стратегии командного взаимодействия;
- навыками деловой коммуникации в устной и письменной формах на государственном языке Российской Федерации;
- навыками управления конфликтами в командах, выбора стратегии поведения в команде в зависимости от условий;
- навыками применения методов анализа и выявления специфики функционирования и развития психики, учитывать влияние возрастных этапов, кризисов развития, гендерных, этнических, профессиональных и других факторов;
- навыками применения в профессиональной деятельности приемов оптимизации межличностного, профессионального взаимодействия и профессиональной деятельности в ситуациях профессионального стресса, профессионального кризиса, профессиональной деформации
- навыками самообразования и самоорганизации
- навыками реализации совместной профессиональной деятельности с учетом особенностей людей с ограниченными возможностями здоровья, с лицами из числа инвалидов;
- навыками осуществления инклюзивной социальной деятельности.

1 ЦЕЛИ ОСВОЕНИЯ ДИСЦИПЛИНЫ

Целью освоения учебной дисциплины «Психология командного взаимодействия и саморазвития» является получение студентами теоретических знаний и практических умений и навыков по современным формам и методам командного взаимодействия с учетом инклюзивной культуры общества для повышения эффективности деятельности организации, а также знаний и навыков саморазвития, проектирования и реализации личностного и профессионального потенциала.

Для достижения указанной цели необходимо:

- *ознакомление* обучаемых с основами командного и инклюзивного взаимодействия;
- *ознакомление* обучаемых с психологическими теориями профессионального развития;
- *обучение* студентов применению полученных практических и теоретических знаний командного взаимодействия с учетом личностных особенностей в условиях конкретной корпоративной культуры для повышения эффективности деятельности организации.

2 ПЕРЕЧЕНЬ ПЛАНИРУЕМЫХ РЕЗУЛЬТАТОВ ОБУЧЕНИЯ ПО ДИСЦИПЛИНЕ

Результаты освоения дисциплины «Психология командного взаимодействия и саморазвития» и формируемые у обучающихся компетенции определены в таблице 2.1

Таблица 2.1 Формируемые компетенции и результаты обучения

Код и наименование компетенции	Результаты обучения		Код и наименование индикатора достижения компетенции
1	2		3
УК-3: способен осуществлять социальное взаимодействие и реализовывать свою роль в команде	знать	- особенности профессиональной деятельности, специфику деловых (профессиональных, управленческих) отношений -теории группового взаимодействия, особенности процессов групповой динамики; - процессы и механизмы командного взаимодействия;	УК-3.1 Взаимодействует с другими членами команды для достижения поставленной задачи
	уметь	- адаптировать типовые способы и методики повышения эффективности индивидуальной и групповой профессиональной деятельности под конкретные задачи; -анализировать групповую динамику и процессы командного взаимодействия; - осуществлять командное взаимодействие, командную коммуникацию, выбирать стратегию поведения в команде в условиях конкретной корпоративной культуры;	УК-3.2 Выбирает стратегии поведения в команде в зависимости от условий
	владеть	- методами организации и реализации профессиональной деятельности и социального взаимодействия; -навыками поведения в коллективе и совместной деятельностью для достижения целей организации, реализуя различные поведенческие стратегии командного взаимодействия; - навыками управления конфликтами в командах, выбора стратегии поведения в команде в зависимости от условий	

УК-5: Способен воспринимать межкультурное разнообразие общества в социально-историческом, этическом и философском контекстах	знать	- основы деловой коммуникации в устной и письменной формах на государственном языке Российской Федерации и иностранном(ых) языке(ах);	УК-5.1 Толерантно воспринимает социальные, этнические, конфессиональные и культурные различия.
	уметь	- осуществлять деловую коммуникацию в устной и письменной формах на государственном языке Российской Федерации;	
	владеть	- навыками деловой коммуникации в устной и письменной формах на государственном языке Российской Федерации;	
УК-6: способен управлять своим временем, выстраивать и реализовывать траекторию саморазвития на основе принципов образования в течение всей жизни	знать	- концептуальные и методологические основы психологического сопровождения профессиональной деятельности; - основные психологические теории, описывающие влияние индивидуально-личностных, психофизических и социальных факторов на функционирование и развитие личности; - основные законы, закономерности, этапы, движущие силы и стратегии профессионального и личностного развития; - методы и способы управления саморазвитием и проектирования саморазвития;	УК-6.1. Эффективно планирует собственное время. УК-6.2. Планирует траекторию своего профессионального развития и предпринимает шаги по ее реализации. УК-6.3 Адекватно определяет свою самооценку, осуществляет самопрезентацию, составляет резюме.
	уметь	- выявлять возможности и ограничения применения различных подходов при реализации профессиональных функций; - анализировать и рефлексировать свои профессиональные возможности и находить пути их развития; - планировать собственное время и траекторию своего профессионального развития; - адаптировать типовые способы саморазвития под конкретные социальные условия с учетом имеющихся ресурсов;	
	владеть	- навыками прогнозирования эффективности применения различных психологических подходов при реализации профессиональных функций; - навыками применения методов анализа и выявления специфики функционирования и развития психики, учитывать влияние возрастных этапов, кризисов развития, гендерных, этнических, профессиональных и других факторов; - навыками применения в профессиональной деятельности приемов оптимизации межличностного, профессионального взаимодействия и профессиональной деятельности в ситуациях профессионального стресса, профессионального кризиса, профессиональной деформации - навыками самообразования и самоорганизации	
УК-9: способен использовать базовые дефектологические знания в социальной и профессиональной сферах	знать	- психологические особенности личности и поведения людей с ограниченными возможностями здоровья, с лицами из числа инвалидов; - требования, предъявляемые к организации инклюзивной профессиональной и социальной деятельности	УК-9.1 Применяет базовые дефектологические знания в социальной и профессиональной сферах УК 9.2. Применяет навыки
	уметь	- выстраивать и осуществлять совместную профессиональную деятельность с лицами с	

		ограниченными возможностями здоровья, с лицами из числа инвалидов с учетом их поведенческих особенностей; - организовывать и осуществлять инклюзивную социальную деятельность	взаимодействия в социальной и профессиональной сферах с лицами из числа инвалидов и лицами с ограниченными возможностями здоровья
	владеть	-навыками реализации профессиональной деятельности с учетом особенностей людей с ограниченными возможностями здоровья, с лицами из числа инвалидов; - навыками осуществления инклюзивной социальной деятельности	

3 МЕСТО ДИСЦИПЛИНЫ В СТРУКТУРЕ ОБРАЗОВАТЕЛЬНОЙ ПРОГРАММЫ

Дисциплина «Психология командного взаимодействия и саморазвития» является дисциплиной обязательной части Блока 1 «Дисциплины (модули)» учебного плана.

4 ОБЪЕМ ДИСЦИПЛИНЫ В ЗАЧЕТНЫХ ЕДИНИЦАХ С УКАЗАНИЕМ КОЛИЧЕСТВА АКАДЕМИЧЕСКИХ ЧАСОВ, ВЫДЕЛЕННЫХ НА КОНТАКТНУЮ РАБОТУ ОБУЧАЮЩИХСЯ С ПРЕПОДАВАТЕЛЕМ (ПО ВИДАМ УЧЕБНЫХ ЗАНЯТИЙ) И НА САМОСТОЯТЕЛЬНУЮ РАБОТУ

кол-во з.е.	Трудоемкость дисциплины							контрольные, расчетно- графические работы, рефераты	курсовые работы (проекты)
	часы								
	общая	лекции	практ.зан.	лабор.	СР	зачет	экз.		
<i>очная форма обучения</i>									
2	72	16	16		31	9			
<i>заочная форма обучения</i>									
2	72	6	6		56	4			

5 СОДЕРЖАНИЕ ДИСЦИПЛИНЫ, СТРУКТУРИРОВАННОЕ ПО ТЕМАМ (РАЗДЕЛАМ) С УКАЗАНИЕМ ОТВЕДЕННОГО НА НИХ КОЛИЧЕСТВА АКАДЕМИЧЕСКИХ ЧАСОВ И ВИДОВ УЧЕБНЫХ ЗАНЯТИЙ

5.1 Тематический план изучения дисциплины

Для студентов очной формы обучения:

№	Тема	Контактная работа обучающихся с преподавателем			Практическая подготовка	Самостоятельная работа
		лекции	практич. занятия/ др. формы	лаборат. работы		
1.	Сущность и содержание «Психологии командного взаимодействия и саморазвития»	2	2			4
2.	Управленческий труд и его организация	2	2			6
3.	Личность в организации	4	4		4	6
4.	Личность как субъект	4	4		4	4

	самоуправления, саморазвития и самообразования					
5.	Психологические аспекты деятельности малых групп и коллективов	4	4			3
6.	Подготовка к зачету					9
	ИТОГО	16	16			40

Для студентов заочной формы обучения:

№ п/п	Тема, раздел	Контактная работа обучающихся с преподавателем			Практическая подготовка	Самостоятельная работа
		лекции	практич. занятия/ др. формы	лаборат. занятия		
1.	Сущность и содержание коллективного и личного менеджмента	1	-			10
2.	Управленческий труд и его организация	1	-			10
3.	Личность в организации	2	2		4	6
4.	Личность как субъект самоуправления, саморазвития и самообразования	2	-			6
5.	Психологические аспекты деятельности малых групп и коллективов	-	4			10
6.	Подготовка к зачету					4
	ИТОГО	6	6			56+4=60

5.2 Содержание учебной дисциплины

Тема 1. Сущность и содержание «Психологии командного взаимодействия и саморазвития»

1. Определение основных понятий. Предмет и задачи курса. Психологии командного взаимодействия в системе наук и в структуре психологического знания. Место психологии саморазвития в структуре психологического знания. Зарубежные и отечественные подходы. Управление как потребность и как фактор успеха коллективной и персональной деятельности.

Тема 2. Управленческий труд и его организация

Специфика управленческой деятельности. Уровни управления организацией. Современные проблемы управления. Модель качеств конкурентоспособного специалиста.

Делегирование полномочий. Основные цели и ситуации делегирования. Преимущества и недостатки делегирования. Препятствия процессу делегирования. «Обратная связь» в делегировании.

Управленческие решения. Методы принятия решений. Принцип Парето как основа принятия собственных решений. Выявление приоритетов с помощью анализа АБВ. Реализация решений на основе принципа Эйзенхауэра

Тема 3. Личность в организации

Развитие человека как субъекта труда. Труд как вид деятельности. Понятие профессии. Онтогенез человека как субъекта труда. Возрастные изменения психических функций человека в трудоспособном периоде онтогенеза. Критерии зрелой личности и

формы организации труда. Индивидуальность в труде и индивидуальный стиль деятельности. Профессионально обусловленная структура деятельности. Взаимосвязь профессиональных требований и индивидуально - психологических особенностей работника. Концепция интегральной индивидуальности В.С.Мерлина. Проблема индивидуального стиля деятельности.

Особенности восприятия информации людьми с нарушениями зрения. Особенности восприятия информации людьми с нарушениями слуха. Особенности восприятия информации людьми с нарушениями опорно-двигательного аппарата.

Профессионально - обусловленная структура личности. Классификация типов личности, способы взаимодействия. Особенности взаимодействия и поведения людей, имеющих ограниченные возможности здоровья. Особенности установления контакта.

Профессиональное развитие личности. Историческая обусловленность профессионального становления. Пространство профессионального развития личности. Детерминация профессионального становления личности. Постановка жизненных и профессиональных целей. Проблемы и факторы выбора профессии. Профессиональная пригодность и непригодность. Выбор профессиональной деятельности с учетом ограничения возможностей здоровья. Личностные регуляторы выбора профессии. Стадии профессионального становления. Траектории профессионального развития. Акмеологические основы профессионального развития.

Кризисы профессионального становления личности. Типология кризисов личности. Факторы, детерминирующие кризисы профессионального развития. Психологические особенности кризисов профессионального становления.

Тема 4. Личность как субъект самоуправления, саморазвития и самообразования

Профессиональная карьера. Понятие карьеры. Виды профессиональной карьеры. Этапы карьерного роста. Факторы, обуславливающие карьерный рост. Кризисы карьерного роста. Якоря карьеры. Стратегии построения профессиональной карьеры. Мотивация работника и профессиональный успех. Эффективный темп профессионального успеха. Прогнозирование и профессиональный успех.

Психология профессиональной работоспособности. Понятие «работоспособности». Виды работоспособности. Динамика работоспособности человека в труде. Профессиональное утомление и переутомление. Пути оптимизации состояний работоспособности. Виды функциональных состояний. Состояние монотонии и психического пресыщения в труде.

Профессиональный стресс: источники и последствия. Понятия «организационный стресс», «профессиональный стресс». Факторы и источники профессионального стресса. Система оценки профессионального стресса. Личностные особенности и воздействие стресс-факторов, связанных с работой. Последствия профессиональных стрессов.

Профессиональные деструкции личности. Концептуальные позиции. Психологические детерминанты профессиональных деструкций. Уровни профессиональных деформаций. Профессиональные деформации.

Профессиональное выгорание: причины, стадии и симптомы. Понятие «профессиональное выгорание». Группы риска. Симптомы профессионального выгорания. Ключевые признаки профессионального выгорания. Стадии профессионального выгорания. Преодоление синдрома профессионального выгорания.

Психология производственной безопасности. Личный (человеческий) фактор в происшествях. Концепция безопасности Д.Петерсона. Методы изучения происшествий в психологии. Типология «отказов» человека как звена эргатической системы и пути их преодоления.

Тайм-менеджмент. Классификация затрат рабочего времени. Методы изучения процессов управления и затрат рабочего времени руководителя. Эффективное

использование времени. Матрица управления временем. Слагаемые экономии рабочего времени. Основные правила экономии рабочего времени.

Тема 5. Психологические аспекты деятельности малых групп и коллективов

Группы в организациях, их природа и возможности. Команды как группы людей, занятых совместной деятельностью для выполнения цели, за которую они несут коллективную ответственность. Признаки эффективной команды: достижение целей, удовлетворенность членов команды, командная жизнеспособность.

Кросскультурные особенности современных команд. Типы команд по задачам и вариантам управления. Использование команд и командных форм, как способ повышения эффективности труда.

Общие принципы формирования команд. Общая характеристика и содержание этапов развития команды (стадий групповой динамики): этапы организации команды, ориентации или «бури», нормирования исполнения

Задачи руководителя и членов команды. Кросскультурные особенности поведения членов команды. Блокирующие модели поведения в команде. Способы преодоления коммуникативных барьеров. Роль коммуникации для психологической совместимости в коллективе. Конвенция ООН о правах инвалидов. Конституция Российской Федерации. Гражданский кодекс РФ в части статей о гражданских правах инвалидов. Трудовой кодекс в части статей о трудовых правах инвалидов.

Типы командных ролей по М. Белбину и Р. Шиндлеру (переработанную К. Хохрейтером). Ролевая динамика.

Критерии зрелости группы. Особенности внутрифункционального и межфункционального взаимодействия самоуправляемых команд. Эффективное командное лидерство, его задачи и технологии работы. Распределенное лидерство. Технология принятия решений в команде. Взаимодействие команд с другими командами и подразделениями в организации

Конфликты в команде и пути их разрешения. Понятие конфликта. Возникновение, проявление конфликта. Разновидности конфликтов. Производственный конфликт. Понятие и особенности. Влияние конфликтов на управление командой.

6 ОБРАЗОВАТЕЛЬНЫЕ ТЕХНОЛОГИИ

Освоение дисциплины предусматривает репродуктивные (информационные лекции, опросы, работа с книгой и т.д.); активные (доклады, работа с информационными ресурсами, решение задач, кейсов и проч.); интерактивные (бизнес-кейсы, групповые дискуссии, тренинги, анализ ситуаций, деловые и ролевые игры, круглые столы, иные) технологии обучения.

7 ПЕРЕЧЕНЬ УЧЕБНО-МЕТОДИЧЕСКОГО ОБЕСПЕЧЕНИЯ ДЛЯ САМОСТОЯТЕЛЬНОЙ РАБОТЫ ОБУЧАЮЩИХСЯ ПО ДИСЦИПЛИНЕ

Для организации самостоятельной работы обучающихся по изучению дисциплины «Психология командного взаимодействия и саморазвития» кафедрой подготовлены *Методические указания по организации самостоятельной работы и задания для обучающихся направления.*

Форма контроля самостоятельной работы студентов – проверка на практическом занятии, зачет.

8 ОЦЕНОЧНЫЕ МАТЕРИАЛЫ ДЛЯ ПРОВЕДЕНИЯ ТЕКУЩЕГО КОНТРОЛЯ И ПРОМЕЖУТОЧНОЙ АТТЕСТАЦИИ ОБУЧАЮЩИХСЯ ПО ДИСЦИПЛИНЕ

Оценка результатов обучения осуществляется в ходе текущего контроля успеваемости и промежуточной аттестации.

Текущий контроль знаний, умений, владений как результат формирования компетенций осуществляется в ходе аудиторных занятий, проводимых по расписанию.

Формы и методы текущего контроля: экспертное наблюдение и оценка результата деятельности обучающегося на учебных занятиях, экспертная оценка выполненных самостоятельных работ, оценка результатов оценочных мероприятий.

Оценочные средства: тест, опрос, доклад, практико-ориентированное задание, творческое задание.

<i>№ n/n</i>	<i>Тема</i>	<i>Конкретизированные результаты обучения</i>	<i>Оценочные средства</i>
1	Сущность и содержание «Психологии командного взаимодействия и саморазвития»	<i>Знать:</i> концептуальные и методологические основы психологического сопровождения профессиональной деятельности; <i>Уметь:</i> выявлять возможности и ограничения применения различных психологических подходов при реализации профессиональных функций <i>Владеть:</i> навыками прогнозирования эффективности применения различных психологических подходов при реализации профессиональных функций.	Тест, опрос, практико-ориентированное задание
2	Управленческий труд и его организация	<i>Знать:</i> особенности профессиональной деятельности, специфику деловых (профессиональных, управленческих) отношений; <i>Уметь:</i> адаптировать типовые способы и методики повышения эффективности индивидуальной и групповой профессиональной деятельности под конкретные задачи; <i>Владеть:</i> методами организации и реализации профессиональной деятельности и социального взаимодействия.	Тест, опрос, доклад, практико-ориентированное задание
3	Личность в организации	<i>Знать:</i> основные психологические теории, описывающие влияние индивидуально-личностных, психофизических и социальных факторов на функционирование и развитие личности; психологические особенности личности и поведения людей с ограниченными возможностями здоровья, с лицами из числа инвалидов; <i>Уметь:</i> анализировать и рефлексировать собственные профессиональные возможности и находить пути их развития; выстраивать и осуществлять совместную профессиональную деятельность с лицами с ограниченными возможностями здоровья, с лицами из числа инвалидов с учетом их поведенческих особенностей; <i>Владеть:</i> навыками применения методов анализа и выявления специфики функционирования и развития психики, учитывать влияние возрастных этапов, кризисов развития, гендерных, этнических, профессиональных и других факторов; навыками реализации совместной профессиональной деятельности с учетом особенностей людей с ограниченными возможностями здоровья, с лицами из числа инвалидов	Тест, опрос, доклад, практико-ориентированное задание, творческое задание
4	Личность как субъект самоуправления, саморазвития и самообразования	<i>Знать:</i> основные законы, закономерности, этапы, движущие силы и стратегии профессионального и личностного развития; методы и способы управления саморазвитием и проектирования саморазвития; требования, предъявляемые к организации инклюзивной профессиональной и социальной деятельности; <i>Уметь:</i> планировать собственное время и траекторию своего профессионального развития; адаптировать типовые способы саморазвития под конкретные социальные условия с учетом имеющихся ресурсов; организовывать и осуществлять	Тест, опрос, доклад, практико-ориентированное задание, творческое задание

		инклюзивную социальную деятельность <i>Владеть:</i> навыками применения в профессиональной деятельности приемов оптимизации межличностного, профессионального взаимодействия и профессиональной деятельности в ситуациях профессионального стресса, профессионального кризиса, профессиональной деформации; навыками самообразования и самоорганизации; навыками осуществления инклюзивной социальной деятельности.	
5.	Психологические аспекты деятельности малых групп и коллективов	<i>Знать:</i> теории группового взаимодействия, особенности процессов групповой динамики; процессы и механизмы командного взаимодействия <i>Уметь:</i> анализировать групповую динамику и процессы командного взаимодействия; осуществлять командное взаимодействие, командную коммуникацию, выбирать стратегию поведения в команде в условиях конкретной корпоративной культуры; <i>Владеть:</i> навыками поведения в коллективе и совместной деятельностью для достижения целей организации, реализуя различные поведенческие стратегии командного взаимодействия; навыками управления конфликтами в командах, выбора стратегии поведения в команде в зависимости от условий.	Тест, опрос, доклад, практико-ориентированное задание, деловая игра

Промежуточная аттестация по итогам освоения дисциплины проводится в форме *зачета*.

Для осуществления текущего контроля знаний, умений, владений и промежуточной аттестации обучающихся используется комплект оценочных средств по дисциплине.

При реализации дисциплины (модуля) используется балльно-рейтинговая система оценки учебной деятельности в соответствии с Положением о балльно-рейтинговой системе оценки учебной деятельности (учебном рейтинге) обучающихся в ФГБОУ ВО «Уральский государственный горный университет» (СМК ОД.Пл.04-06.222-2021).

Распределение баллов в рамках текущего рейтинга и рейтинга промежуточной аттестации по учебной дисциплине представлены в комплекте оценочных средств по дисциплине

Полученные значения учебного рейтинга обучающихся по учебной дисциплине в баллах переводятся в оценки, выставляемые по следующей шкале:

Количество баллов	Отметка за экзамен/ зачёт с оценкой	Отметка о зачёте
80-100	Отлично	Зачтено
65-79	Хорошо	
50-64	Удовлетворительно	
0-49	Неудовлетворительно	Не зачтено

9 МЕТОДИЧЕСКИЕ УКАЗАНИЯ ДЛЯ ОБУЧАЮЩИХСЯ ПО ОСВОЕНИЮ ДИСЦИПЛИНЫ

Алгоритм работы студентов для качественного усвоения дисциплины включает в себя следующие действия:

1. Изучение рабочей программы дисциплины, что позволит правильно сориентироваться в системе требований, предъявляемых к студенту со стороны преподавателя.

2. Посещение и конспектирование лекций.

3. Обязательная подготовка к практическим (семинарским) занятиям.
4. Изучение основной и дополнительной литературы, нормативных правовых актов, интернет-источников.
5. Выполнение всех видов самостоятельной работы.

10 ПЕРЕЧЕНЬ УЧЕБНОЙ ЛИТЕРАТУРЫ, НЕОБХОДИМОЙ ДЛЯ ОСВОЕНИЯ ДИСЦИПЛИНЫ

10.1 Литература

№ п/п	Наименование	Кол-во экз.
1.	Горяйнова Н.М. Психология управления [Электронный ресурс]: учебное пособие/ Горяйнова Н.М., Горяйнов В.Н.— Электрон. текстовые данные.— Челябинск, Саратов: Южно-Уральский институт управления и экономики, Ай Пи Эр Медиа, 2019.— 274 с.— Режим доступа: http://www.iprbookshop.ru/81492.html .— ЭБС «IPRbooks»	Эл. ресурс
2.	Зеер Э.Ф. Психология профессий [Электронный ресурс]: учебное пособие для студентов вузов/ Зеер Э.Ф.— Электрон. текстовые данные.— М.: Академический Проект, Фонд «Мир», 2015.— 336 с.— Режим доступа: http://www.iprbookshop.ru/36853.html .— ЭБС «IPRbooks»	Эл. ресурс
3.	Ким С.А. Теория управления [Электронный ресурс]: учебник для бакалавров/ Ким С.А.— Электрон. текстовые данные.— М.: Дашков и К, 2016.— 240 с.— Режим доступа: http://www.iprbookshop.ru/60624.html .— ЭБС «IPRbooks»	Эл. ресурс
4.	Полянок О.В. Персональный менеджмент. Учебное пособие. Урал. гос. горный ун-т. Екатеринбург: изд-во УГГУ, 2015. 130 с.	36 экз.
5.	Свенцицкий А. Л. Организационная психология [Текст] : учебник для студентов высших учебных заведений, обучающихся по гуманитарным направлениям и специальностям / А. Л. Свенцицкий ; Санкт-Петербургский государственный университет. - Москва : Юрайт, 2019. - 504 с.	10 экз
6.	Специальная педагогика [Текст] : учеб. пособие для студ. высш. пед. учеб. заведений / Л.И. Аксенова [и др.] под ред. Н.М. Назаровой. – М. : Академия, 2000. – 400 с. https://uchebnikfree.com/pedagogika-spetsialnaya-uchebniki/spetsialnaya-pedagogika-uchebnika.html — ЭБС «IPRbooks»	Эл. ресурс
7.	Специальная психология [Текст] : учеб. пособие для студ. высш. пед. учеб. заведений / В.И. Лубовский [и др.] под ред. В.И. Лубовского. – М. : Академия, 2015. – 464 с http://schzk-omut.ucoz.ru/metoda/book/-Pod_red-V.I.Lubovskogo-Specialnaya_psihologiya-Bo.pdf — ЭБС «IPRbooks»	Эл. ресурс
8.	Юрген Аппело Agile-менеджмент: Лидерство и управление командами [Электронный ресурс]/ Юрген Аппело— Электрон. текстовые данные.— М.: Альпина Паблишер, 2018.— 536 с.— Режим доступа: http://www.iprbookshop.ru/82577.html .— ЭБС «IPRbooks»	Эл. ресурс
9.	Манухина С.Ю. Психология труда [Электронный ресурс]: учебное пособие/ Манухина С.Ю.— Электрон. текстовые данные.— М.: Евразийский открытый институт, 2011.— 275 с.— Режим доступа: http://www.iprbookshop.ru/10805.html .— ЭБС «IPRbooks»	Эл. ресурс
10.	Психологическое сопровождение профессиональной деятельности [Электронный ресурс]: хрестоматия/ — Электрон. текстовые данные.— М.: Евразийский открытый институт, 2012.— 800 с.— Режим доступа: http://www.iprbookshop.ru/14646.html .— ЭБС «IPRbooks»	Эл. ресурс
11.	Хасанова Г.Б. Психология управления трудовым коллективом [Электронный ресурс]: учебное пособие/ Хасанова Г.Б., Исхакова Р.Р.— Электрон. текстовые данные.— Казань: Казанский национальный исследовательский технологический университет, 2012.— 260 с.— Режим доступа: http://www.iprbookshop.ru/62253.html .— ЭБС «IPRbooks»	Эл. ресурс
12.	Шарипов Ф.В. Психологические основы менеджмента [Электронный ресурс]/ Шарипов Ф.В.— Электрон. текстовые данные.— Саратов: Ай Пи Эр Медиа, 2017.— 298 с.— Режим доступа: http://www.iprbookshop.ru/59225.html .— ЭБС «IPRbooks»	Эл. ресурс
13.	Эриашвили Н.Д. Основы менеджмента [Электронный ресурс]: учебник для	Эл. ресурс

студентов вузов, обучающихся по экономическим специальностям/ Эриашвили Н.Д.— Электрон. текстовые данные.— М.: ЮНИТИ-ДАНА, 2012.— 271 с.— Режим доступа: http://www.iprbookshop.ru/8111.html .— ЭБС «IPRbooks»	
------------------------------------------------------------------------------------------------------------------------------------------------------------------------------------------------------------------------------------------------------------------	--

10.2 Нормативные правовые акты

1. Об образовании в Российской Федерации [Электронный ресурс]: Федеральный закон от 29 декабря 2012 г. N 273-ФЗ- Режим доступа: ИПС «КонсультантПлюс».

2. О ратификации Конвенции о правах инвалидов» [Электронный ресурс]: Федеральный закон от 03 мая 2012 г. №46-ФЗ- Режим доступа: ИПС «КонсультантПлюс».

3. О социальной защите инвалидов в РФ [Электронный ресурс]: Федеральный закон от 24 нояб. 1995 г. № 181-ФЗ (с доп. и изм.). - Режим доступа: ИПС «КонсультантПлюс».

4. Трудовой кодекс РФ [Электронный ресурс]: Федеральный закон от 30.12.2001 № 197-ФЗ (с доп. и изм.). - Режим доступа: ИПС «КонсультантПлюс».

11 ПЕРЕЧЕНЬ РЕСУРСОВ ИНФОРМАЦИОННО-ТЕЛЕКОММУНИКАЦИОННОЙ СЕТИ «ИНТЕРНЕТ», НЕОБХОДИМЫХ ДЛЯ ОСВОЕНИЯ ДИСЦИПЛИНЫ, СОВРЕМЕННЫХ ПРОФЕССИОНАЛЬНЫХ БАЗ ДАННЫХ, ИНФОРМАЦИОННЫХ СПРАВОЧНЫХ СИСТЕМ

Ресурсы сети Интернет:

Единое окно доступа к образовательным ресурсам: – Режим доступа: <http://window.edu.ru>

Министерство труда и социальной защиты Российской Федерации: – Режим доступа: <http://www.rosmintrud.ru>

Международная организация труда (МОТ) –Режим доступа: <http://www.ilo.org>

Министерство труда и социальной защиты Российской Федерации: – Режим доступа: <https://mintrud.gov.ru/>

Международная организация труда (МОТ) – Режим доступа: <https://www.ilo.org/global/lang--en/index.htm>

Российский правовой портал – Режим доступа: <http://pravo.gov.ru/>

Социальная психология и общество. – Режим доступа: https://psyjournals.ru/social_psy/

Journal of Personality and Social Psychology / Журнал психологии личности и социальной психологии. – Режим доступа: <https://www.apa.org/pubs/journals/psp>

Информационные справочные системы:

Справочная правовая система «КонсультантПлюс»

Современные профессиональные базы данных:

E-library: электронная научная библиотека: <https://elibrary.ru>

Scopus: база данных рефератов и цитирования
<https://www.scopus.com/customer/profile/display.uri>

12. ПЕРЕЧЕНЬ ЛИЦЕНЗИОННОГО И СВОБОДНО РАСПРОСТРАНЯЕМОГО ПРОГРАММНОГО ОБЕСПЕЧЕНИЯ (В ТОМ ЧИСЛЕ ОТЕЧЕСТВЕННОГО), ИСПОЛЬЗУЕМОГО ПРИ ОСУЩЕСТВЛЕНИИ ОБРАЗОВАТЕЛЬНОГО ПРОЦЕССА ПО ДИСЦИПЛИНЕ

1. Microsoft Windows 8 Professional
2. Microsoft Office Professional 2010
3. FineReader 12 Professional

13 ОПИСАНИЕ МАТЕРИАЛЬНО-ТЕХНИЧЕСКОЙ БАЗЫ, НЕОБХОДИМОЙ ДЛЯ ОСУЩЕСТВЛЕНИЯ ОБРАЗОВАТЕЛЬНОГО ПРОЦЕССА ПО ДИСЦИПЛИНЕ

Реализация данной учебной дисциплины (модуля) осуществляется с использованием материально-технической базы, обеспечивающей проведение всех видов учебных занятий обучающихся, предусмотренных программой учебной дисциплины (модуля), соответствующей действующим санитарным и противопожарным правилам и нормам.

14 ОСОБЕННОСТИ РЕАЛИЗАЦИИ УЧЕБНОЙ ДИСЦИПЛИНЫ (МОДУЛЯ) ДЛЯ ЛИЦ С ИНВАЛИДНОСТЬЮ И ОГРАНИЧЕННЫМИ ВОЗМОЖНОСТЯМИ ЗДОРОВЬЯ

Освоение дисциплины для обучающихся с инвалидностью и ограниченными возможностями здоровья может быть организовано с учётом особенностей их психофизического развития, индивидуальных возможностей и необходимых специальных условий их обучения.

При реализации данной дисциплины используются различные образовательные технологии (в том числе дистанционные) с учётом их адаптации для обучающихся с инвалидностью и ограниченными возможностями здоровья в зависимости от вида и характера ограниченных возможностей здоровья обучающихся.

Образовательные технологии используются во всех основных видах учебной работы по дисциплине (контактная работа, самостоятельная работа, индивидуальная работа), адаптируются с учётом способностей, особенностей восприятия, готовности к освоению учебного материала, имеющегося индивидуального социально-образовательного опыта обучающихся с инвалидностью и ограниченными возможностями здоровья.

При реализации дисциплины конкретные формы и виды самостоятельной и индивидуальной работы обучающихся с инвалидностью и ограниченными возможностями здоровья устанавливаются преподавателем. Выбор форм и видов самостоятельной и индивидуальной работы обучающихся с инвалидностью и обучающихся с ограниченными возможностями здоровья осуществляется с учётом их способностей, особенностей восприятия и готовности к освоению учебного материала.

Обучающиеся из числа лиц с ограниченными возможностями здоровья и с инвалидностью при необходимости обеспечиваются печатными и (или) электронными образовательными ресурсами (учебники, учебные пособия, материалы для самостоятельной работы и т.д.) в формах, адаптированных к ограничениям их здоровья и восприятия информации:

для лиц с нарушениями зрения:

- в печатной форме увеличенным шрифтом;
- в форме электронного документа;

для лиц с нарушениями слуха:

- в печатной форме;
- в форме электронного документа;

для лиц с нарушениями опорно-двигательного аппарата:

- в печатной форме;
- в форме электронного документа.

Данный перечень может быть конкретизирован в зависимости от контингента обучающихся.

Проведение текущего контроля успеваемости и промежуточной аттестации (конкретные формы и процедуры) для обучающихся с инвалидностью и ограниченными возможностями здоровья по дисциплине устанавливается ФГБОУ ВО «УГГУ»

самостоятельно с учётом ограничений их здоровья и доводятся до сведения обучающихся в сроки, определённые в локальных актах университета.

Процедура проведения промежуточной аттестации для обучающихся с инвалидностью и ограниченными возможностями здоровья при необходимости устанавливается с учётом индивидуальных психофизических особенностей (устно, письменно на бумаге, письменно на компьютере, в форме тестирования и т.п.). При необходимости предусматривается увеличение времени на подготовку к промежуточной аттестации, а также предоставляется дополнительное время для подготовки ответа в ходе промежуточной аттестации. При необходимости промежуточная аттестация может проводиться в несколько этапов. Возможно установление индивидуальных графиков проведения текущего контроля успеваемости и прохождения промежуточной аттестации.

Учебно-методические материалы для проведения текущего контроля успеваемости и промежуточной аттестации предоставляются в формах с учётом особенностей их психофизического развития, индивидуальных возможностей к восприятию информации.

Освоение дисциплины и проведение процедуры оценивания результатов обучения обучающихся с инвалидностью и ограниченными возможностями здоровья предусматривает (в случае необходимости) использование специальных технических средств, необходимых им в связи с их индивидуальными особенностями. Эти средства могут быть предоставлены университетом, могут использоваться собственные технические средства.

Каждый обучающийся из числа лиц с инвалидностью и ограниченными возможностями здоровья в течение всего периода обучения при необходимости будет обеспечен индивидуальным неограниченным доступом к электронной информационно-образовательной среде УГГУ с использованием специальных технических и программных средств, содержащей электронные образовательные ресурсы, перечисленные в данной рабочей программе дисциплины и иметь доступ к необходимому программному обеспечению, адаптированному для обучающихся инвалидов и обучающихся с ограниченными возможностями здоровья.

МИНОБРНАУКИ РОССИИ

ФГБОУ ВО «Уральский государственный горный университет»



УТВЕРЖДАЮ
Проректор по учебно-методическому
комплексу
С. А. Упоров

РАБОЧАЯ ПРОГРАММА ДИСЦИПЛИНЫ

Б1.О.09 ОСНОВЫ ПРАВОВЫХ ЗНАНИЙ И ФИНАНСОВАЯ ГРАМОТНОСТЬ

Направление подготовки
38.03.01 Экономика

Профиль
**Организационно-правовые основы экономической безопасности
предприятия (организации)**

квалификация выпускника: **бакалавр**

год набора: 2022

Автор: Слукин С.В., к.ф.н.

Одобрена на заседании кафедры

Антикризисного управления и оценочной
деятельности
(название кафедры)

Зав. кафедрой

(подпись)

Мальцев Н.В.

(Фамилия И.О.)

Протокол № 2 от 28.09. 2021 г.

(Дата)

Рассмотрена методической комиссией

Инженерно-экономического факультета

(название факультета)

Председатель

(подпись)

Мочалова Л.А.

(Фамилия И.О.)


Протокол № 1 от 29.09.2021

(Дата)

Екатеринбург

**Рабочая программа дисциплины согласована с выпускающей
кафедрой Антикризисного управления и оценочной деятельности**

Заведующий кафедрой


_____ *подпись*

_____ Мальцев Н.В. _____

И.О. Фамилия

Аннотация рабочей программы дисциплины «Основы правовых знаний и финансовая грамотность»

Трудоемкость дисциплины: 4 з. е., 144 час.

Цель дисциплины: приобретение студентами необходимых знаний, умений в области теории государства, права и основ российского законодательства для развития нетерпимого отношения к коррупционному поведению в повседневной и профессиональной деятельности, повышение финансовой грамотности студентов путём решения следующих задач:

- приобретение знаний о существующих в России финансовых институтах и финансовых продуктах, а также о способах получения информации об этих продуктах и институтах из различных источников;
- развитие умения использовать полученную информацию в процессе принятия решений о сохранении и накоплении денежных средств, при оценке финансовых рисков, при сравнении преимуществ и недостатков различных финансовых услуг в процессе выбора;
- формирование знания о таких способах повышения благосостояния, как инвестирование денежных средств, использование пенсионных фондов, создание собственного бизнеса.

Место дисциплины в структуре ОПОП: Дисциплина «Основы правовых знаний и финансовая грамотность» является дисциплиной обязательной части Блока 1 «Дисциплины (модули)» учебного плана по направлению подготовки **38.03.01 Экономика, профилю «Экономика и управление на предприятиях (организациях)».**

Компетенции, формируемые в процессе изучения дисциплины:

универсальные

- способен принимать обоснованные экономические решения в различных областях жизнедеятельности (УК-10);
- способен формировать нетерпимое отношение к коррупционному поведению (УК-11).

Результат изучения дисциплины:

Знать:

- финансовую систему общества как пространство, в котором осуществляется экономическая деятельность индивидов, семей, отдельных предприятий и государства;
- сущность финансовых институтов, их роль в социально-экономическом развитии общества;
- значения этических норм и нравственных ценностей в экономической и финансовой деятельности людей;
- способы находить и оценивать финансовую информацию из различных источников, включая Интернет, а также умения анализировать, преобразовывать и использовать полученную информацию для решения практических финансовых задач в реальной жизни;
- общие закономерности возникновения, развития и функционирования государственно-правовых явлений;
- принципы отраслевых юридических наук (конституционного, трудового, гражданского, уголовного, административного права);
- конкретные правовые нормы, локальные нормативные акты;
- основные проявления коррупционного поведения;
- основные правовые нормы, обеспечивающие борьбу с коррупцией в различных областях жизнедеятельности;
- основные представления о социальной значимости антикоррупционного законодательства.

Уметь:

- формировать способности к личностному самоопределению и самореализации в экономической деятельности, в том числе в области предпринимательства;
- развивать навыки использования различных способов сбережения и накопления, понимать последствия, ограничения и риски, существующие для каждого способа;
- ориентироваться в проблемах общего понятия права, норм и системы права, правосознания, правоотношений, реализации права, юридической ответственности, законности;
- анализировать нормативно-правовые акты, кодифицированные источники права;
- определять сущность юридических явлений в контексте социальной жизни;
- оперировать правовой информацией, обрабатывать, систематизировать и применять ее в профессиональной деятельности при возникновении спорной с точки зрения права ситуации;
- выявлять, давать оценку коррупционному поведению и содействовать его пресечению;
- осуществлять оценку проектов нормативных актов, в том числе в целях выявления в них положений, способствующих созданию условий для проявления коррупции.

Владеть:

- навыками расчета простых и сложных процентных ставок, аннуитетных платежей;
- навыками анализа банковских продуктов для физических лиц с целью выбора наиболее оптимального по заданным критериям;
- навыками финансового планирования прогнозирования будущих денежных потоков в личных целях;
- способами поиска, сбора, обработки, анализа и представления информации в области финансов;
- методами поиска, анализа и использования нормативных и правовых документов в своей профессиональной деятельности;
- навыками самостоятельной работы с юридическими документами по обобщению и анализу правовой информации;
- навыками формирования и развития здорового социально-психологического климата в организации, нетерпимости к коррупционному поведению.

1. ЦЕЛИ ОСВОЕНИЯ ДИСЦИПЛИНЫ

Целью освоения дисциплины «Основы правовых знаний и финансовая грамотность» является приобретение студентами необходимых знаний, умений в области теории государства, права и основ российского законодательства для развития нетерпимого отношения к коррупционному поведению в повседневной и профессиональной деятельности, повышение финансовой грамотности студентов.

Для достижения указанной цели необходимо:

- приобретение знаний о существующих в России финансовых институтах и финансовых продуктах, а также о способах получения информации об этих продуктах и институтах из различных источников;
- развитие умения использовать полученную информацию в процессе принятия решений о сохранении и накоплении денежных средств, при оценке финансовых рисков, при сравнении преимуществ и недостатков различных финансовых услуг в процессе выбора;
- формирование знания о таких способах повышения благосостояния, как инвестирование денежных средств, использование пенсионных фондов, создание собственного бизнеса.

2. ПЕРЕЧЕНЬ ПЛАНИРУЕМЫХ РЕЗУЛЬТАТОВОБУЧЕНИЯ ПО ДИСЦИПЛИНЕ

Результаты освоения дисциплины «Основы правовых знаний и финансовая грамотность» и формируемые у обучающихся компетенции определены в таблице 2.1.

Таблица 2.1 Формируемые компетенции и результаты обучения

Код и наименование компетенции	Результаты обучения		Код и наименование индикатора достижения компетенции
1	2		3
УК-10: способен принимать обоснованные экономические решения в различных областях жизнедеятельности	<i>знать</i>	<ul style="list-style-type: none"> - финансовую систему общества как пространство, в котором осуществляется экономическая деятельность индивидов, семей, отдельных предприятий и государства; - сущность финансовых институтов, их роль в социально-экономическом развитии общества; - значения этических норм и нравственных ценностей в экономической и финансовой деятельности людей; - способы находить и оценивать финансовую информацию из различных источников, включая Интернет, а также умения анализировать, преобразовывать и использовать полученную информацию для решения практических финансовых задач в реальной жизни; - общие закономерности возникновения, развития и функционирования государственно-правовых явлений; - принципы отраслевых юридических наук (конституционного, трудового, гражданского, уголовного, административного права); - конкретные правовые нормы, локальные нормативные акты. 	<p>УК-10.1. Понимает основные проблемы, базовые принципы и законы функционирования экономики, роль государства в экономическом развитии</p> <p>УК-10.2. Понимает поведение потребителей и производителей экономических благ, особенности рынков факторов производства</p> <p>УК-10.3. Понимает цели, виды и инструменты государственной экономической политики и их влияние на субъектов экономики</p> <p>УК-10.4. Применяет методы личного финансового планирования, использует финансовые</p>

	<i>уметь</i>	<ul style="list-style-type: none"> - формировать способности к личностному самоопределению и самореализации в экономической деятельности, в том числе в области предпринимательства; - развивать навыки использования различных способов сбережения и накопления, понимать последствия, ограничения и риски, существующие для каждого способа; - ориентироваться в проблемах общего понятия права, норм и системы права, правосознания, правоотношений, реализации права, юридической ответственности, законности; - анализировать нормативно-правовые акты, кодифицированные источники права. 	инструменты для управления собственным бюджетом, контролирует личные финансовые риски
	<i>владеть</i>	<ul style="list-style-type: none"> - навыками расчета простых и сложных процентных ставок, аннуитетных платежей; - навыками анализа банковских продуктов для физических лиц с целью выбора наиболее оптимального по заданным критериям; - навыками финансового планирования прогнозирования будущих денежных потоков в личных целях; - способами поиска, сбора, обработки, анализа и представления информации в области финансов; - методами поиска, анализа и использования нормативных и правовых документов в своей профессиональной деятельности; - навыками самостоятельной работы с юридическими документами по обобщению и анализу правовой информации. 	
УК-11: способен формировать нетерпимое отношение к коррупционному поведению	<i>знать</i>	<ul style="list-style-type: none"> - основные проявления коррупционного поведения; - основные правовые нормы, обеспечивающие борьбу с коррупцией в различных областях жизнедеятельности; - основные представления о социальной значимости антикоррупционного законодательства 	УК-11.1. Проявляет нетерпимое отношение к коррупционному поведению в повседневной и профессиональной деятельности УК-11.2. Понимает правовые нормы, обеспечивающие борьбу с коррупцией в различных областях жизнедеятельности УК-11.3. Имеет общее представление о социальной значимости антикоррупционного законодательства
	<i>уметь</i>	<ul style="list-style-type: none"> - определять сущность юридических явлений в контексте социальной жизни; - оперировать правовой информацией, обрабатывать, систематизировать и применять ее в профессиональной деятельности при возникновении спорной с точки зрения права ситуации; - выявлять, давать оценку коррупционному поведению и содействовать его пресечению; - осуществлять оценку проектов нормативных актов, в том числе в целях выявления в них положений, способствующих созданию условий для проявления коррупции. 	
	<i>владеть</i>	<ul style="list-style-type: none"> - навыками формирования и развития здорового социально-психологического климата в организации, нетерпимости к коррупционному поведению. 	

В ходе реализации программы учебной дисциплины (модуля) формируются следующие личностные результаты обучающихся:

- соблюдающий в своей профессиональной деятельности этические принципы: честности, независимости, профессионального скептицизма, противодействия коррупции и экстремизму, обладающий системным мышлением и умением принимать решение в условиях риска и неопределенности (ЛР 13).

3. МЕСТО ДИСЦИПЛИНЫ В СТРУКТУРЕ ОБРАЗОВАТЕЛЬНОЙ ПРОГРАММЫ

Дисциплина «Основы правовых знаний и финансовая грамотность» является дисциплиной обязательной части Блока 1 «Дисциплины (модули)» учебного плана по направлению подготовки **38.03.01 Экономика, профилю «Экономика и управление на предприятиях (организациях)».**

4. ОБЪЕМ ДИСЦИПЛИНЫ В ЗАЧЕТНЫХ ЕДИНИЦАХ С УКАЗАНИЕМ КОЛИЧЕСТВА АКАДЕМИЧЕСКИХ ЧАСОВ, ВЫДЕЛЕННЫХ НА КОНТАКТНУЮ РАБОТУ ОБУЧАЮЩИХСЯ С ПРЕПОДАВАТЕЛЕМ (ПО ВИДАМ УЧЕБНЫХ ЗАНЯТИЙ) И НА САМОСТОЯТЕЛЬНУЮ РАБОТУ

кол-во з.е.	Трудоемкость дисциплины							контрольные, расчетно-графические работы, рефераты	курсовые работы (проекты)
	часы								
	общая	лекции	практич. занятия	лабораторные	СР	зачет	экз.		
<i>очная форма обучения</i>									
4	144	16	16		85		27	-	
<i>очно-заочная форма обучения</i>									
4	144	6	6		123		9	1 контр. раб.	
<i>заочная форма обучения</i>									
4	144	6	6		123		9	1 контр. раб.	

5. СОДЕРЖАНИЕ ДИСЦИПЛИНЫ, СТРУКТУРИРОВАННОЕ ПО ТЕМАМ С УКАЗАНИЕМ ОТВЕДЕННОГО НА НИХ КОЛИЧЕСТВА АКАДЕМИЧЕСКИХ ЧАСОВ И ВИДОВ УЧЕБНЫХ ЗАНЯТИЙ

5.1 Тематический план изучения дисциплины

Для студентов очной формы обучения:

№	Тема, раздел	Контактная работа обучающихся с преподавателем			В т.ч. в форме практической подготовки	Самостоятельная работа
		лекции	практич. занятия и др. формы	лаборат. работы		
1	Теория сочетания и взаимодействия современного права и экономики	2	2			11
2	Основы конституционного и гражданского права	2	2			12
3	Основы трудового права и права социального обеспечения	2	2			12
4	Основы финансового и налогового права	2	2			14
5	Правовое регулирование рынка финансовых услуг в РФ	2	2			12

№	Тема, раздел	Контактная работа обучающихся с преподавателем			В т.ч. в форме практической подготовки	Самостоятельная работа
		лекции	практич. занятия и др. формы	лаборат. работы		
6	Права потребителя и связанные с ними основы предпринимательского права	4	4			12
7	Основы антикоррупционного законодательства в РФ	2	2			12
8	Подготовка к экзамену					27
	ИТОГО	16	16			85+27=112

Для студентов очно-заочной формы обучения:

№	Тема, раздел	Контактная работа обучающихся с преподавателем			В т.ч. в форме практической подготовки	Самостоятельная работа
		лекции	практич. занятия и др. формы	лаборат. работы		
1	Теория сочетания и взаимодействия современного права и экономики	0,5	0,5			15
2	Основы конституционного и гражданского права	0,5	0,5			16
3	Основы трудового права и права социального обеспечения	1	1			16
4	Основы финансового и налогового права	1	1			16
5	Правовое регулирование рынка финансовых услуг в РФ	1	1			16
6	Права потребителя и связанные с ними основы предпринимательского права	1	1			16
7	Основы антикоррупционного законодательства в РФ	1	1			16
8	Выполнение контрольной работы					12
9	Подготовка к экзамену					9
	ИТОГО	6	6			123+9=132

Для студентов заочной формы обучения:

№	Тема, раздел	Контактная работа обучающихся с преподавателем			В т.ч. в форме практической подготовки	Самостоятельная работа
		лекции	практич. занятия и др. формы	лаборат. работы		
1	Теория сочетания и взаимодействия современного права и экономики	0,5	0,5			15
2	Основы конституционного и гражданского права	0,5	0,5			16
3	Основы трудового права и права социального обеспечения	1	1			16
4	Основы финансового и налогового права	1	1			16
5	Правовое регулирование рынка финансовых услуг в РФ	1	1			16
6	Права потребителя и связанные с ними основы предпринимательского права	1	1			16

№	Тема, раздел	Контактная работа обучающихся с преподавателем			В т.ч. в форме практической подготовки	Самостоятельная работа
		лекции	практич. занятия и др. формы	лаборат. работы		
	права					
7	Основы антикоррупционного законодательства в РФ	1	1			16
8	Выполнение контрольной работы					12
9	Подготовка к экзамену					9
	ИТОГО	6	6			123+9=132

5.2. Содержание учебной дисциплины

Тема 1. Теория сочетания и взаимодействия современного права и экономики

Понятие и основные функции права. Источники российского права. Закон и подзаконные акты. Система и отрасли российского права. Основные правовые системы современности. Международное право, как особая система права. Правонарушение и юридическая ответственность.

Рыночная экономика и отношения собственности. Сущность и развитие категорий собственности. Содержание экономической и юридической категорий собственности. Формы собственности в рыночной экономике. Основы государственного регулирования цен в России. Функции и роль денег в рыночной экономике.

Тема 2. Основы конституционного и гражданского права

Конституция Российской Федерации - базовый закон государства. Этапы конституционного развития России. Основные принципы конституционного строя РФ. Права и свободы человека и гражданина. Особенности федеративного устройства России. Система органов государственной власти в Российской Федерации. Местное самоуправление в Российской Федерации.

Принципы гражданского права. Источники гражданского права. Юридические лица и их организационно-правовые нормы. Объекты гражданских прав. Сделки в гражданском праве. Право собственности: приобретение и прекращение.

Понятие и виды имущества, используемого в предпринимательской деятельности. Право собственности как основа осуществления предпринимательской деятельности. Право оперативного управления и право хозяйственного ведения как ограниченные вещные права на имущество. Правовой режим основных средств. Правовой режим оборотных средств. Приватизация государственного и муниципального имущества.

Обязательства в гражданском праве: понятие и виды, сроки действия. Договор: понятие, виды, заключение и применение договоров. Защита гражданских прав: право на защиту, самозащита гражданских прав.

Посреднические и финансово-кредитные договоры в гражданском праве.

Понятие и признаки банкротства. Правовой статус субъектов банкротства. Особенности банкротства субъектов предпринимательской деятельности. Наблюдение как процедура банкротства. Финансовое оздоровление как процедура банкротства. Внешнее управление как процедура банкротства.

Особенности банкротства физического лица и связанные с этим правовые последствия.

Тема 3. Основы трудового права и права социального обеспечения

Понятие, юридическое и экономическое и социальное значение трудового стажа. Основные принципы трудового права и права социального обеспечения. Трудовые правоотноше-

ния: общие и специальные основания возникновения, изменения и прекращения. Труд и социальная политика государства. Основы пенсионного законодательства и пенсионного обеспечения в России.

Тема 4. Основы финансового и налогового права

Источники и основные принципы финансового и налогового права. Финансовая система России. Социально-экономическая сущность и функции финансов. Финансовая система и характеристика ее звеньев. Налоги и налогообложение в рыночной экономике в рыночной экономике.

Виды налогов и принципы налогообложения. Налогообложение малого бизнеса.

Тема 5. Правовое регулирование рынка финансовых услуг в РФ

Финансово кредитное предпринимательство в России. Понятие рынка финансовых услуг. Особенности банковской деятельности в России. Договор кредита, договор займа, договор финансирования под уступку денежного требования. Правовое положение коммерческих банков. Правовое регулирование биржевой деятельности. Правовое регулирование страховой деятельности. Центральный Банк России. Правовое регулирование деятельности профессиональных участников рынка ценных бумаг.

Тема 6. Права потребителя и связанные с ними основы предпринимательского права

Понятие и основные источники потребительского права. Закон о защите прав потребителя и основные сферы его применения. Права потребителя при приобретении товаров работ и услуг. Реализация права на образование в России.

Понятие защиты прав и интересов предпринимательских структур. Органы, осуществляющие защиту прав и интересов предпринимательских структур. Способы защиты прав и интересов коммерческих организаций и индивидуальных предпринимателей. Защита прав и интересов в претензионном порядке. Сроки предъявления и рассмотрения претензий. Последствия нарушения претензионного порядка. Разрешение споров, вытекающих из предпринимательской деятельности в судебном порядке. Административная форма защиты прав и интересов коммерческих организаций. Уголовно-правовая защита прав и интересов предпринимательских структур.

Понятие и правовые формы государственного регулирования. Контроль за осуществлением предпринимательской деятельности. Лицензирование отдельных видов предпринимательской деятельности. Понятия и принципы технического регулирования. Стандартизация. Понятие и виды. Сертификация товаров и услуг. Государственное регулирование ценообразования в торговом обороте.

Тема 7. Основы антикоррупционного законодательства в РФ

Основные источники антикоррупционного законодательства. Формы и методы противодействия коррупции в России и мире.

Понятие защиты прав и интересов предпринимательских структур от необоснованного вмешательства в хозяйственную деятельность.

Органы, осуществляющие защиту прав и интересов предпринимательских структур.

Способы защиты прав и интересов коммерческих организаций и индивидуальных предпринимателей.

Источники антимонопольного законодательства. Понятие конкуренции и доминирующего положения. Понятие и виды монополий. Понятие и виды недобросовестной конкуренции. Естественная и государственная монополия. Полномочия антимонопольных органов. Ответственность за нарушение антимонопольного законодательства.

6. ОБРАЗОВАТЕЛЬНЫЕ ТЕХНОЛОГИИ

Освоение дисциплины предусматривает следующие технологии обучения:
- репродуктивные (информационные лекции, работа с книгой, тесты и т.д.);
- активные (работа с информационными ресурсами, практико-ориентированные задания, контрольная работа (реферат) и проч.).

7. ПЕРЕЧЕНЬ УЧЕБНО-МЕТОДИЧЕСКОГО ОБЕСПЕЧЕНИЯ ДЛЯ САМОСТОЯТЕЛЬНОЙ РАБОТЫ ОБУЧАЮЩИХСЯ ПО ДИСЦИПЛИНЕ

Для организации самостоятельной работы обучающихся по изучению дисциплины «Основы правовых знаний и финансовая грамотность» кафедрой подготовлены *Методические указания по организации самостоятельной работы и задания для обучающихся направления 38.03.01 Экономика*.

Для выполнения контрольной работы по дисциплине «Основы правовых знаний и финансовая грамотность» кафедрой подготовлены *Методические рекомендации и задания к контрольной работе для студентов направления 38.03.01 Экономика*.

Форма контроля самостоятельной работы студентов – проверка на практическом (семинарском) занятии, проверка контрольной работы, экзамен (теоретический вопрос и практико-ориентированное задание).

8. ОЦЕНОЧНЫЕ МАТЕРИАЛЫ ДЛЯ ПРОВЕДЕНИЯ ТЕКУЩЕГО КОНТРОЛЯ И ПРОМЕЖУТОЧНОЙ АТТЕСТАЦИИ ОБУЧАЮЩИХСЯ ПО ДИСЦИПЛИНЕ

Оценка результатов обучения осуществляется в ходе текущего контроля успеваемости и промежуточной аттестации.

Текущий контроль знаний, умений, владений как результат формирования компетенций осуществляется в ходе аудиторных занятий, проводимых по расписанию.

Формы и методы текущего контроля: экспертное наблюдение и оценка результата деятельности обучающегося на учебных занятиях, экспертная оценка выполненных самостоятельных работ, оценка результатов оценочных мероприятий.

Оценочные средства: тест, практико-ориентированное задание, контрольная работа (реферат).

№ п/п	Раздел, тема	Конкретизированные результаты обучения	Оценочные средства
1	Теория сочетания и взаимодействия современного права и экономики	<i>Знать:</i> - финансовую систему общества как пространство, в котором осуществляется экономическая деятельность индивидов, семей, отдельных предприятий и государства; - сущность финансовых институтов, их роль в социально-экономическом развитии общества; - значения этических норм и нравственных ценностей в экономической и финансовой деятельности людей; - способы находить и оценивать финансовую информацию из различных источников, включая Интернет, а также умения анализировать, преобразовывать и использовать полученную информацию для решения практических финансовых задач в реальной жизни; - общие закономерности возникновения, развития и функционирования государственно-правовых явлений; - принципы отраслевых юридических наук (кон-	Тест, практико-ориентированное задание

		<p>ституционного, трудового, гражданского, уголовного, административного права);</p> <p><i>Уметь:</i></p> <ul style="list-style-type: none"> - формировать способности к личностному самоопределению и самореализации в экономической деятельности, в том числе в области предпринимательства; - развивать навыки использования различных способов сбережения и накопления, понимать последствия, ограничения и риски, существующие для каждого способа; - ориентироваться в проблемах общего понятия права, норм и системы права, правосознания, правоотношений, реализации права, юридической ответственности, законности; - анализировать нормативно-правовые акты, кодифицированные источники права; <p><i>Владеть:</i></p> <ul style="list-style-type: none"> - навыками расчета простых и сложных процентных ставок, аннуитетных платежей; - навыками анализа банковских продуктов для физических лиц с целью выбора наиболее оптимального по заданным критериям; - навыками финансового планирования прогнозирования будущих денежных потоков в личных целях; - способами поиска, сбора, обработки, анализа и представления информации в области финансов; - методами поиска, анализа и использования нормативных и правовых документов в своей профессиональной деятельности; - навыками самостоятельной работы с юридическими документами по обобщению и анализу правовой информации. 	
2	<p>Основы конституционного и гражданского права</p>	<p><i>Знать:</i></p> <ul style="list-style-type: none"> - финансовую систему общества как пространство, в котором осуществляется экономическая деятельность индивидов, семей, отдельных предприятий и государства; - сущность финансовых институтов, их роль в социально-экономическом развитии общества; - значения этических норм и нравственных ценностей в экономической и финансовой деятельности людей; - способы находить и оценивать финансовую информацию из различных источников, включая Интернет, а также умения анализировать, преобразовывать и использовать полученную информацию для решения практических финансовых задач в реальной жизни; <p><i>Уметь:</i></p> <ul style="list-style-type: none"> - формировать способности к личностному самоопределению и самореализации в экономической деятельности, в том числе в области предпринимательства; - развивать навыки использования различных 	<p>Тест, практико-ориентированное задание</p>

		<p>способов сбережения и накопления, понимать последствия, ограничения и риски, существующие для каждого способа;</p> <ul style="list-style-type: none"> - ориентироваться в проблемах общего понятия права, норм и системы права, правосознания, правоотношений, реализации права, юридической ответственности, законности; - анализировать нормативно-правовые акты, кодифицированные источники права; - определять сущность юридических явлений в контексте социальной жизни; - оперировать правовой информацией, обрабатывать, систематизировать и применять ее в профессиональной деятельности при возникновении спорной с точки зрения права ситуации; <p><i>Владеть:</i></p> <ul style="list-style-type: none"> - навыками расчета простых и сложных процентных ставок, аннуитетных платежей; - навыками анализа банковских продуктов для физических лиц с целью выбора наиболее оптимального по заданным критериям; - навыками финансового планирования прогнозирования будущих денежных потоков в личных целях; - способами поиска, сбора, обработки, анализа и представления информации в области финансов; - методами поиска, анализа и использования нормативных и правовых документов в своей профессиональной деятельности. 	
3	<p>Основы трудового права и права социального обеспечения</p>	<p><i>Знать:</i></p> <ul style="list-style-type: none"> - финансовую систему общества как пространство, в котором осуществляется экономическая деятельность индивидов, семей, отдельных предприятий и государства; - сущность финансовых институтов, их роль в социально-экономическом развитии общества; - значения этических норм и нравственных ценностей в экономической и финансовой деятельности людей; - способы находить и оценивать финансовую информацию из различных источников, включая Интернет, а также умения анализировать, преобразовывать и использовать полученную информацию для решения практических финансовых задач в реальной жизни; - общие закономерности возникновения, развития и функционирования государственно-правовых явлений; - принципы отраслевых юридических наук (конституционного, трудового, гражданского, уголовного, административного права). <p><i>Уметь:</i></p> <ul style="list-style-type: none"> - формировать способности к личностному самоопределению и самореализации в экономической деятельности, в том числе в области предпринимательства; 	<p>Тест, практико-ориентированное задание</p>

		<ul style="list-style-type: none"> - развивать навыки использования различных способов сбережения и накопления, понимать последствия, ограничения и риски, существующие для каждого способа; - ориентироваться в проблемах общего понятия права, норм и системы права, правосознания, правоотношений, реализации права, юридической ответственности, законности; - анализировать нормативно-правовые акты, кодифицированные источники права; - определять сущность юридических явлений в контексте социальной жизни; - оперировать правовой информацией, обрабатывать, систематизировать и применять ее в профессиональной деятельности при возникновении спорной с точки зрения права ситуации. <p><i>Владеть:</i></p> <ul style="list-style-type: none"> - способами поиска, сбора, обработки, анализа и представления информации в области финансов; - методами поиска, анализа и использования нормативных и правовых документов в своей профессиональной деятельности; - навыками самостоятельной работы с юридическими документами по обобщению и анализу правовой информации; - навыками формирования и развития здорового социально-психологического климата в организации, нетерпимости к коррупционному поведению. 	
4	Основы финансового и налогового права	<p><i>Знать:</i></p> <ul style="list-style-type: none"> - финансовую систему общества как пространство, в котором осуществляется экономическая деятельность индивидов, семей, отдельных предприятий и государства; - сущность финансовых институтов, их роль в социально-экономическом развитии общества; - значения этических норм и нравственных ценностей в экономической и финансовой деятельности людей; - способы находить и оценивать финансовую информацию из различных источников, включая Интернет, а также умения анализировать, преобразовывать и использовать полученную информацию для решения практических финансовых задач в реальной жизни; - общие закономерности возникновения, развития и функционирования государственно-правовых явлений; - конкретные правовые нормы, локальные нормативные акты; - основные проявления коррупционного поведения; - основные правовые нормы, обеспечивающие борьбу с коррупцией в различных областях жизнедеятельности; - основные представления о социальной значи- 	Тест, практико-ориентированное задание

		<p>мости антикоррупционного законодательства.</p> <p><i>Уметь:</i></p> <ul style="list-style-type: none"> - анализировать нормативно-правовые акты, кодифицированные источники права; - определять сущность юридических явлений в контексте социальной жизни; - оперировать правовой информацией, обрабатывать, систематизировать и применять ее в профессиональной деятельности при возникновении спорной с точки зрения права ситуации; - выявлять, давать оценку коррупционному поведению и содействовать его пресечению; - осуществлять оценку проектов нормативных актов, в том числе в целях выявления в них положений, способствующих созданию условий для проявления коррупции. <p><i>Владеть:</i></p> <ul style="list-style-type: none"> - навыками расчета простых и сложных процентных ставок, аннуитетных платежей; - навыками анализа банковских продуктов для физических лиц с целью выбора наиболее оптимального по заданным критериям; - навыками финансового планирования прогнозирования будущих денежных потоков в личных целях; - способами поиска, сбора, обработки, анализа и представления информации в области финансов; - методами поиска, анализа и использования нормативных и правовых документов в своей профессиональной деятельности; - навыками самостоятельной работы с юридическими документами по обобщению и анализу правовой информации; - навыками формирования и развития здорового социально-психологического климата в организации, нетерпимости к коррупционному поведению. 	
5	<p>Правовое регулирование рынка финансовых услуг в РФ</p>	<p><i>Знать:</i></p> <ul style="list-style-type: none"> - финансовую систему общества как пространство, в котором осуществляется экономическая деятельность индивидов, семей, отдельных предприятий и государства; - сущность финансовых институтов, их роль в социально-экономическом развитии общества; - значения этических норм и нравственных ценностей в экономической и финансовой деятельности людей; - способы находить и оценивать финансовую информацию из различных источников, включая Интернет, а также умения анализировать, преобразовывать и использовать полученную информацию для решения практических финансовых задач в реальной жизни; - конкретные правовые нормы, локальные нормативные акты; - основные проявления коррупционного поведе- 	<p>Тест, практико-ориентированное задание</p>

		<p>ния;</p> <ul style="list-style-type: none"> - основные правовые нормы, обеспечивающие борьбу с коррупцией в различных областях жизнедеятельности; - основные представления о социальной значимости антикоррупционного законодательства. <p><i>Уметь:</i></p> <ul style="list-style-type: none"> - формировать способности к личностному самоопределению и самореализации в экономической деятельности, в том числе в области предпринимательства; - развивать навыки использования различных способов сбережения и накопления, понимать последствия, ограничения и риски, существующие для каждого способа; - ориентироваться в проблемах общего понятия права, норм и системы права, правосознания, правоотношений, реализации права, юридической ответственности, законности; - анализировать нормативно-правовые акты, кодифицированные источники права; - оперировать правовой информацией, обрабатывать, систематизировать и применять ее в профессиональной деятельности при возникновении спорной с точки зрения права ситуации; - выявлять, давать оценку коррупционному поведению и содействовать его пресечению. <p><i>Владеть:</i></p> <ul style="list-style-type: none"> - навыками расчета простых и сложных процентных ставок, аннуитетных платежей; - навыками анализа банковских продуктов для физических лиц с целью выбора наиболее оптимального по заданным критериям; - навыками финансового планирования прогнозирования будущих денежных потоков в личных целях; - способами поиска, сбора, обработки, анализа и представления информации в области финансов; - методами поиска, анализа и использования нормативных и правовых документов в своей профессиональной деятельности; - навыками самостоятельной работы с юридическими документами по обобщению и анализу правовой информации; - навыками формирования и развития здорового социально-психологического климата в организации, нетерпимости к коррупционному поведению. 	
6	<p>Основы предпринимательского права.</p>	<p><i>Знать:</i></p> <ul style="list-style-type: none"> - финансовую систему общества как пространство, в котором осуществляется экономическая деятельность индивидов, семей, отдельных предприятий и государства; - сущность финансовых институтов, их роль в социально-экономическом развитии общества; - способы находить и оценивать финансовую 	<p>Тест, практико-ориентированное задание</p>

	<p>информацию из различных источников, включая Интернет, а также умения анализировать, преобразовывать и использовать полученную информацию для решения практических финансовых задач в реальной жизни;</p> <ul style="list-style-type: none"> - общие закономерности возникновения, развития и функционирования государственно-правовых явлений; - принципы отраслевых юридических наук (конституционного, трудового, гражданского, уголовного, административного права); - конкретные правовые нормы, локальные нормативные акты; - основные проявления коррупционного поведения; - основные правовые нормы, обеспечивающие борьбу с коррупцией в различных областях жизнедеятельности; - основные представления о социальной значимости антикоррупционного законодательства. <p><i>Уметь:</i></p> <ul style="list-style-type: none"> - развивать навыки использования различных способов сбережения и накопления, понимать последствия, ограничения и риски, существующие для каждого способа; - ориентироваться в проблемах общего понятия права, норм и системы права, правосознания, правоотношений, реализации права, юридической ответственности, законности; - анализировать нормативно-правовые акты, кодифицированные источники права; - определять сущность юридических явлений в контексте социальной жизни; - оперировать правовой информацией, обрабатывать, систематизировать и применять ее в профессиональной деятельности при возникновении спорной с точки зрения права ситуации; - выявлять, давать оценку коррупционному поведению и содействовать его пресечению. <p><i>Владеть:</i></p> <ul style="list-style-type: none"> - навыками расчета простых и сложных процентных ставок, аннуитетных платежей; - навыками анализа банковских продуктов для физических лиц с целью выбора наиболее оптимального по заданным критериям; - навыками финансового планирования прогнозирования будущих денежных потоков в личных целях; - способами поиска, сбора, обработки, анализа и представления информации в области финансов; - методами поиска, анализа и использования нормативных и правовых документов в своей профессиональной деятельности; - навыками самостоятельной работы с юридическими документами по обобщению и анализу правовой информации; 	
--	--------------------------------------------------------------------------------------------------------------------------------------------------------------------------------------------------------------------------------------------------------------------------------------------------------------------------------------------------------------------------------------------------------------------------------------------------------------------------------------------------------------------------------------------------------------------------------------------------------------------------------------------------------------------------------------------------------------------------------------------------------------------------------------------------------------------------------------------------------------------------------------------------------------------------------------------------------------------------------------------------------------------------------------------------------------------------------------------------------------------------------------------------------------------------------------------------------------------------------------------------------------------------------------------------------------------------------------------------------------------------------------------------------------------------------------------------------------------------------------------------------------------------------------------------------------------------------------------------------------------------------------------------------------------------------------------------------------------------------------------------------------------------------------------------------------------------------------------------------------------------------------------------------------------------------------------------------------------------------------------------------------------------------------------------------------------------------------------------------------------------------------------------------------------------------------------------------------------------------------------------------------------------------------------------------------------------------------------------------------------------------------------------------------------------------------------------------------------	--

		- навыками формирования и развития здорового социально-психологического климата в организации, нетерпимости к коррупционному поведению.	
7	Основы антикоррупционного законодательства в РФ	<p><i>Знать:</i></p> <ul style="list-style-type: none"> - общие закономерности возникновения, развития и функционирования государственно-правовых явлений; - принципы отраслевых юридических наук (конституционного, трудового, гражданского, уголовного, административного права); - конкретные правовые нормы, локальные нормативные акты; - основные проявления коррупционного поведения; - основные правовые нормы, обеспечивающие борьбу с коррупцией в различных областях жизнедеятельности; - основные представления о социальной значимости антикоррупционного законодательства. <p><i>Уметь:</i></p> <ul style="list-style-type: none"> - формировать способности к личностному самоопределению и самореализации в экономической деятельности, в том числе в области предпринимательства; - развивать навыки использования различных способов сбережения и накопления, понимать последствия, ограничения и риски, существующие для каждого способа; - определять сущность юридических явлений в контексте социальной жизни; - оперировать правовой информацией, обрабатывать, систематизировать и применять ее в профессиональной деятельности при возникновении спорной с точки зрения права ситуации; - выявлять, давать оценку коррупционному поведению и содействовать его пресечению; - осуществлять оценку проектов нормативных актов, в том числе в целях выявления в них положений, способствующих созданию условий для проявления коррупции. <p><i>Владеть:</i></p> <ul style="list-style-type: none"> - способами поиска, сбора, обработки, анализа и представления информации в области финансов; - методами поиска, анализа и использования нормативных и правовых документов в своей профессиональной деятельности; - навыками самостоятельной работы с юридическими документами по обобщению и анализу правовой информации; - навыками формирования и развития здорового социально-психологического климата в организации, нетерпимости к коррупционному поведению. 	Тест, практико-ориентированное задание
8	Выполнение контрольной работы	<p><i>Знать:</i></p> <ul style="list-style-type: none"> - финансовую систему общества как простран- 	Контрольная работа

	<p>ство, в котором осуществляется экономическая деятельность индивидов, семей, отдельных предприятий и государства;</p> <ul style="list-style-type: none"> - сущность финансовых институтов, их роль в социально-экономическом развитии общества; - значения этических норм и нравственных ценностей в экономической и финансовой деятельности людей; - способы находить и оценивать финансовую информацию из различных источников, включая Интернет, а также умения анализировать, преобразовывать и использовать полученную информацию для решения практических финансовых задач в реальной жизни; - общие закономерности возникновения, развития и функционирования государственно-правовых явлений; - принципы отраслевых юридических наук (конституционного, трудового, гражданского, уголовного, административного права); - конкретные правовые нормы, локальные нормативные акты; - основные проявления коррупционного поведения; - основные правовые нормы, обеспечивающие борьбу с коррупцией в различных областях жизнедеятельности; - основные представления о социальной значимости антикоррупционного законодательства. <p><i>Уметь:</i></p> <ul style="list-style-type: none"> - формировать способности к личностному самоопределению и самореализации в экономической деятельности, в том числе в области предпринимательства; - развивать навыки использования различных способов сбережения и накопления, понимать последствия, ограничения и риски, существующие для каждого способа; - ориентироваться в проблемах общего понятия права, норм и системы права, правосознания, правоотношений, реализации права, юридической ответственности, законности; - анализировать нормативно-правовые акты, кодифицированные источники права; - определять сущность юридических явлений в контексте социальной жизни; - оперировать правовой информацией, обрабатывать, систематизировать и применять ее в профессиональной деятельности при возникновении спорной с точки зрения права ситуации; - выявлять, давать оценку коррупционному поведению и содействовать его пресечению; - осуществлять оценку проектов нормативных актов, в том числе в целях выявления в них положений, способствующих созданию условий для проявления коррупции. <p><i>Владеть:</i></p>	
--	---------------------------------------------------------------------------------------------------------------------------------------------------------------------------------------------------------------------------------------------------------------------------------------------------------------------------------------------------------------------------------------------------------------------------------------------------------------------------------------------------------------------------------------------------------------------------------------------------------------------------------------------------------------------------------------------------------------------------------------------------------------------------------------------------------------------------------------------------------------------------------------------------------------------------------------------------------------------------------------------------------------------------------------------------------------------------------------------------------------------------------------------------------------------------------------------------------------------------------------------------------------------------------------------------------------------------------------------------------------------------------------------------------------------------------------------------------------------------------------------------------------------------------------------------------------------------------------------------------------------------------------------------------------------------------------------------------------------------------------------------------------------------------------------------------------------------------------------------------------------------------------------------------------------------------------------------------------------------------------------------------------------------------------------------------------------------------------------------------------------------------------------------------------------------------------------------------------------------------------------------------------------------------------------------------------------------------------------------------------------------------------------------------------------------------------------------------	--

	<ul style="list-style-type: none"> - навыками расчета простых и сложных процентных ставок, аннуитетных платежей; - навыками анализа банковских продуктов для физических лиц с целью выбора наиболее оптимального по заданным критериям; - навыками финансового планирования прогнозирования будущих денежных потоков в личных целях; - способами поиска, сбора, обработки, анализа и представления информации в области финансов; - методами поиска, анализа и использования нормативных и правовых документов в своей профессиональной деятельности; - навыками самостоятельной работы с юридическими документами по обобщению и анализу правовой информации; - навыками формирования и развития здорового социально-психологического климата в организации, нетерпимости к коррупционному поведению. 	
--	-----------------------------------------------------------------------------------------------------------------------------------------------------------------------------------------------------------------------------------------------------------------------------------------------------------------------------------------------------------------------------------------------------------------------------------------------------------------------------------------------------------------------------------------------------------------------------------------------------------------------------------------------------------------------------------------------------------------------------------------------------------------------------------------------------------------------------------------------------------------------------	--

Промежуточная аттестация по итогам освоения дисциплины проводится в форме экзамена.

Для осуществления текущего контроля знаний, умений, владений и промежуточной аттестации обучающихся используется комплект оценочных средств по дисциплине.

При реализации дисциплины используется балльно-рейтинговая система оценки учебной деятельности в соответствии с Положением о балльно-рейтинговой системе оценки учебной деятельности (учебном рейтинге) обучающихся в ФГБОУ ВО «Уральский государственный горный университет» (СМК ОД.Пл.04-06.222-2021).

Распределение баллов в рамках текущего рейтинга и рейтинга промежуточной аттестации по учебной дисциплине представлены в комплекте оценочных средств по дисциплине.

Полученные значения учебного рейтинга обучающихся в баллах переводятся в оценки, выставляемые по следующей шкале:

Количество баллов	Отметка за экзамен / зачёт с оценкой	Отметка о зачёте
	Отлично	Зачтено
	Хорошо	
	Удовлетворительно	
	Неудовлетворительно	Не зачтено

Личностные результаты обучающихся оцениваются по критериям, обозначенным в рабочей программе воспитания.

9. МЕТОДИЧЕСКИЕ УКАЗАНИЯ ДЛЯ ОБУЧАЮЩИХСЯ ПО ОСВОЕНИЮ ДИСЦИПЛИНЫ

Алгоритм работы студентов для качественного усвоения дисциплины включает в себя следующие действия:

1. Изучение рабочей программы дисциплины, что позволит правильно сориентироваться в системе требований, предъявляемых к студенту со стороны преподавателя.
2. Посещение и конспектирование лекций.
3. Обязательная подготовка к практическим (семинарским) занятиям.
4. Изучение основной и дополнительной литературы, нормативных правовых актов, интернет-источников.
5. Выполнение всех видов самостоятельной работы.

10. ПЕРЕЧЕНЬ УЧЕБНОЙ ЛИТЕРАТУРЫ, НЕОБХОДИМОЙ ДЛЯ ОСВОЕНИЯ ДИСЦИПЛИНЫ

10.1 Литература

№ п/п	Наименование	Кол-во экз.
1	Ашмарина Е. М., Васильева О. Н., Гречуха В. Н., Дахненко С. С., Добровинская А. В., Доронина Н. Г., Закупень Т. В., Ключникова Я. А., Ромашкова И. И., Ручкина Г. Ф. Предпринимательское право. Правовое регулирование отдельных видов предпринимательской деятельности. Ч. 1 [Электронный ресурс]: учебник и практикум для бакалавриата и магистратуры: для студентов вузов, обучающихся по юридическим направлениям: [в 2 частях]. - Москва: Юрайт, 2019. - 320 с. – Режим доступа: https://www.biblio-online.ru/bcode/437170	Эл. ресурс
2.	Правоведение: учебник/С.В. Артемников [и др.]: под ред. О.Е. Кутафина. -4-е изд., перераб. доп. – Москва: Проспект, 2013.- 48 с	20
3.	Основы права: учебник для неюридических вузов и факультетов / под ред. В. Б. Исакова. - М.: Норма: ИНФРА-М, 2015.	Эл. ресурс
4	Губин Е.П., Лахно П.Г. Предпринимательское право Российской Федерации [Электронный ресурс]: ВО - Бакалавриат. - Москва: ООО "Юридическое издательство Норма", 2020. - 992 с. – Режим доступа: https://new.znaniium.com/catalog/product/1058081	Эл. ресурс
5	Зенькович У.И. Правоведение. Часть 1 [Электронный ресурс]: учебное пособие / У.И. Зенькович, С.Ю. Белоногов. — Электрон. текстовые данные. — Кемерово: Кемеровский технологический институт пищевой промышленности, 2007. — 88 с. — 978-5-89289-473-9. — Режим доступа: http://www.iprbookshop.ru/14386.html	Эл. ресурс
6	Правоведение [Электронный ресурс]: учебник для студентов вузов неюридического профиля / С.С. Маилян [и др.]. — 3-е изд. — Электрон. текстовые данные. — М.: ЮНИТИ-ДАНА, 2017. — 414 с. — 978-5-238-01655-9. — Режим доступа: http://www.iprbookshop.ru/74905.html	Эл. ресурс

10.2. Нормативные правовые акты

1. Конституция Российской Федерации [Электронный ресурс]: Принята всенародным голосованием 12.12.1993 (с учетом поправок, внесенных Законами РФ о поправках к Конституции РФ от 30.12.2008 № 6-ФКЗ, от 30.12.2008 N 7-ФКЗ, от 05.02.2014 N 2-ФКЗ). - Режим доступа: ИПС «КонсультантПлюс».
2. Гражданский кодекс Российской Федерации, часть 1 [Электронный ресурс]: Федеральный закон от 13.11.1994 № 51(ред. от 03.08.2018, с изм. от 01.09.2018).). – Режим доступа: ИПС «КонсультантПлюс».
3. Гражданский кодекс Российской Федерации, часть 2 [Электронный ресурс]: Федеральный закон от 13.11.1994 № 51(ред. от 03.08.2018, с изм. от 01.09.2018).). – Режим доступа: ИПС «КонсультантПлюс».
4. Гражданский кодекс Российской Федерации, часть 4 [Электронный ресурс] Федеральный закон от 13.11.1994 № 51-ФЗ (ред. от 03.08.2018, с изм. от 01.09.2018).). – Режим доступа: ИПС «КонсультантПлюс».

5. Федеральный закон от 8 августа 2001 г. № 129-ФЗ «О государственной регистрации юридических лиц и индивидуальных предпринимателей»;
6. Федеральный закон "О лицензировании отдельных видов деятельности" от 04.05.2011 N 99-ФЗ
7. Федеральный закон от 27 декабря 2002 г. № 184-ФЗ «О техническом регулировании»;
8. Федеральный закон от 26 декабря 2008 г. № 294-ФЗ «О защите прав юридических лиц и индивидуальных предпринимателей при осуществлении государственного контроля (надзора) и муниципального контроля»;
9. Закон РФ от 26 июля 2006 г. № 135-ФЗ «О защите конкуренции» в ред. от 29.11.2010 г.;
- Федеральный закон «О валютном регулировании и валютном контроле» от 10.12.2003 N 173-ФЗ
10. Федеральный закон «О защите прав и законных интересов инвесторов на рынке ценных бумаг» от 05.03.1999 N 46-ФЗ
11. Федеральный закон "О несостоятельности (банкротстве)" от 26.10.2002 N 127-ФЗ
12. Федеральный закон "Об организованных торгах" от 21.11.2011 N 325-ФЗ
13. Федеральный закон от 22 апреля 1996 г. № 39-ФЗ «О рынке ценных бумаг»
14. О недрах [Электронный ресурс]: Закон Российской Федерации от 21.02.1992 № 2395-1 (ред. от 03.08.2018). – Режим доступа: ИПС «КонсультантПлюс».
15. Закон РФ от 07.02.1992 N 2300-1 (ред. от 08.12.2020) "О защите прав потребителей"
16. Федеральный закон от 26 декабря 1995 г. № 208-ФЗ «Об акционерных обществах»;
17. Федеральный закон "Об образовании в Российской Федерации" от 29.12.2012 N 273-ФЗ (последняя редакция)
18. Федеральный закон от 8 февраля 1998 г. № 14-ФЗ «Об обществах с ограниченной ответственностью»;
19. Федеральный закон «Об инвестиционных фондах» от 29.11.2001 N 156-ФЗ.
20. Федеральный закон «О кредитных историях» от 30.12.2004 N 218-ФЗ
21. Федеральный закон «О негосударственных пенсионных фондах» от 07.05.1998 N 75-ФЗ
22. Федеральный закон от 8 мая 1996 г. № 41-ФЗ «О производственных кооперативах»;
23. Федеральный закон от 14 ноября 2002 г. № 161-ФЗ «О государственных и муниципальных унитарных предприятиях».
24. О промышленной безопасности опасных производственных объектов [Электронный ресурс]: Закон Российской Федерации от 21.07.1997 № 116-ФЗ. – Режим доступа: ИПС «КонсультантПлюс».
25. Об охране окружающей среды [Электронный ресурс]: Закон Российской Федерации от 10.01.2002 № 7-Ф. – Режим доступа: ИПС «КонсультантПлюс»

11. ПЕРЕЧЕНЬ РЕСУРСОВ ИНФОРМАЦИОННО – ТЕЛЕКОММУНИКАЦИОННОЙ СЕТИ «ИНТЕРНЕТ», НЕОБХОДИМЫХ ДЛЯ ОСВОЕНИЯ ДИСЦИПЛИНЫ, СОВРЕМЕННЫХ ПРОФЕССИОНАЛЬНЫХ БАЗ ДАНЫХ, ИНФОРМАЦИОННЫХ СПРАВОЧНЫХ СИСТЕМ

1. <http://www.juristlib.ru/ЮристЛиб>. - Электронная юридическая библиотека. На сайте представлена коллекция работ российских ученых-юристов, комментарии к кодексам, статьи из периодических изданий по праву, учебники.
2. <http://www.tarasei.narod.ru/uchebniki.html>- Правовая библиотека: учебники, учебные пособия, лекции по юриспруденции. В библиотеке представлено около 300 полнотек-

стовых источников юридической литературы. Основные разделы: Теория и история государства и права, Памятники правовой литературы, Судебная медицина, Экологическое право, Уголовное право, Авторское право и др.

3. <http://www.allpravo.ru/library/> Все о праве: компас в мире юриспруденции. Собрание юридической литературы правовой тематики. Всего в ней более 300 полноценных источников. Библиотека состоит из трех категорий источников: учебные пособия, монографии, статьи. Особую ценность представляют монографии и труды русских юристов конца 19 - начала 20 века.

4. <http://www.pravoteka.ru/> Правотека. На этом сайте в разделе "Библиотека юриста" содержится коллекция книг, посвященных различным отраслям права. Есть также "Юридическая энциклопедия".

5. Сайт Банка России <http://www.cbr.ru/>

6. Сайт информационного агентства Росбизнесконсалтинг <http://www.rbc.ru/>

7. Сайт «Всё о страховании в России» <http://www.insur.ru/>

8. Сайт «Страховая информация» <http://strahovik.info/>

9. Всероссийский союз страхования <http://ins-union.ru./>

10. Официальный сайт Федеральной антимонопольной службы <http://www.fas.gov.ru/>

11. <http://civil.consultant.ru> Классика Российского права. Проект компании "Консультант Плюс". Предоставлены переизданные классические монографии, для которых известные современные юристы специально подготовили свои комментарии и предисловия.

Информационные справочные системы

ИПС «Консультант Плюс»

Базы данных

Scopus: база данных рефератов и цитирования

<https://www.scopus.com/customer/profile/display.uri>

12. ПЕРЕЧЕНЬ ЛИЦЕНЗИОННОГО И СВОБОДНО РАСПРОСТРАНЯЕМОГО ПРОГРАММНОГО ОБЕСПЕЧЕНИЯ (В ТОМ ЧИСЛЕ ОТЕЧЕСТВЕННОГО), ИСПОЛЬЗУЕМОГО ПРИ ОСУЩЕСТВЛЕНИИ ОБРАЗОВАТЕЛЬНОГО ПРОЦЕССА ПО ДИСЦИПЛИНЕ

1. Microsoft Windows 8 Professional

2. Microsoft Office Professional 2010

13. ОПИСАНИЕ МАТЕРИАЛЬНО-ТЕХНИЧЕСКОЙ БАЗЫ, НЕОБХОДИМОЙ ДЛЯ ОСУЩЕСТВЛЕНИЯ ОБРАЗОВАТЕЛЬНОГО ПРОЦЕССА ПО ДИСЦИПЛИНЕ

Реализация данной учебной дисциплины осуществляется с использованием материально-технической базы, обеспечивающей проведение всех видов учебных занятий и научно-исследовательской работы обучающихся, предусмотренных программой учебной дисциплины, соответствующей действующим санитарным и противопожарным правилам и нормам.

ОСОБЕННОСТИ РЕАЛИЗАЦИИ УЧЕБНОЙ ДИСЦИПЛИНЫ ДЛЯ ЛИЦ С ИНВАЛИДНОСТЬЮ И ОГРАНИЧЕННЫМИ ВОЗМОЖНОСТЯМИ ЗДОРОВЬЯ

Освоение дисциплины (модуля) для обучающихся с инвалидностью и ограниченными возможностями здоровья может быть организовано с учётом особенностей их психофизического развития, индивидуальных возможностей и необходимых специальных условий их обучения.

При реализации данной дисциплины (модуля) используются различные образовательные технологии (в том числе дистанционные) с учётом их адаптации для обучающихся с инвалидностью и ограниченными возможностями здоровья в зависимости от вида и характера ограниченных возможностей здоровья обучающихся.

Образовательные технологии используются во всех основных видах учебной работы по дисциплине (модулю) (контактная работа, самостоятельная работа, индивидуальная работа), адаптируются с учётом способностей, особенностей восприятия, готовности к освоению учебного материала, имеющегося индивидуального социально-образовательного опыта обучающихся с инвалидностью и ограниченными возможностями здоровья.

При реализации дисциплины (модуля) конкретные формы и виды самостоятельной и индивидуальной работы обучающихся с инвалидностью и ограниченными возможностями здоровья устанавливаются преподавателем. Выбор форм и видов самостоятельной и индивидуальной работы обучающихся с инвалидностью и обучающихся с ограниченными возможностями здоровья осуществляется с учётом их способностей, особенностей восприятия и готовности к освоению учебного материала.

Обучающиеся из числа лиц с ограниченными возможностями здоровья и с инвалидностью при необходимости обеспечиваются печатными и (или) электронными образовательными ресурсами (учебники, учебные пособия, материалы для самостоятельной работы и т.д.) в формах, адаптированных к ограничениям их здоровья и восприятия информации:

для лиц с нарушениями зрения:

- в печатной форме увеличенным шрифтом;
- в форме электронного документа;

для лиц с нарушениями слуха:

- в печатной форме;
- в форме электронного документа;

для лиц с нарушениями опорно-двигательного аппарата:

- в печатной форме;
- в форме электронного документа.

Данный перечень может быть конкретизирован в зависимости от контингента обучающихся.

Проведение текущего контроля успеваемости и промежуточной аттестации (конкретные формы и процедуры) для обучающихся с инвалидностью и ограниченными возможностями здоровья по дисциплине (модулю) устанавливается ФГБОУ ВО «УГГУ» самостоятельно с учётом ограничений их здоровья и доводятся до сведения обучающихся в сроки, определённые в локальных актах университета.

Процедура проведения промежуточной аттестации для обучающихся с инвалидностью и ограниченными возможностями здоровья при необходимости устанавливается с учётом индивидуальных психофизических особенностей (устно, письменно на бумаге, письменно на компьютере, в форме тестирования и т.п.). При необходимости предусматривается увеличение времени на подготовку к промежуточной аттестации, а также предоставляется дополнительное время для подготовки ответа в ходе промежуточной аттестации. При необходимости промежуточная аттестация может проводиться в несколько этапов. Возможно установление индивидуальных графиков проведения текущего контроля успеваемости и прохождения промежуточной аттестации.

Учебно-методические материалы для проведения текущего контроля успеваемости и промежуточной аттестации предоставляются в формах с учётом особенностей их психофизического развития, индивидуальных возможностей к восприятию информации.

Освоение дисциплины (модуля) и проведение процедуры оценивания результатов обучения обучающихся с инвалидностью и ограниченными возможностями здоровья предусматривает (в случае необходимости) использование специальных технических

средств, необходимых им в связи с их индивидуальными особенностями. Эти средства могут быть предоставлены университетом, могут использоваться собственные технические средства.

Каждый обучающийся из числа лиц с инвалидностью и ограниченными возможностями здоровья в течение всего периода обучения при необходимости будет обеспечен индивидуальным неограниченным доступом к электронной информационно-образовательной среде УГГУ с использованием специальных технических и программных средств, содержащей электронные образовательные ресурсы, перечисленные в данной рабочей программе дисциплины (модуля) и иметь доступ к необходимому программному обеспечению, адаптированному для обучающихся инвалидов и обучающихся с ограниченными возможностями здоровья.

Проректор по учебно-методической работе



**РАБОЧАЯ ПРОГРАММА ДИСЦИПЛИНЫ
Б1.О.14 ТЕОРЕТИЧЕСКАЯ МЕХАНИКА**

Направление подготовки –
15.03.01 Машиностроение
Направленность (профиль) –
Производство и реновация машин и оборудования

год набора: 2022

Одобрена на заседании кафедры

Технической механики

(название кафедры)

Зав. кафедрой

(подпись)

Волков Е.Б.

(Фамилия И.О.)

Протокол № 1 от 17.09.2021

(Дата)

Рассмотрена методической комиссией
факультета

Горно-механического

(название факультета)

Председатель

(подпись)

Осипов П.А.

(Фамилия И.О.)

Протокол № 2 от 12.10.2021

(Дата)

Екатеринбург

Автор: Волков Е.Б., доцент, к.т.н.

Рабочая программа дисциплины Теоретическая механика согласована с выпускающей кафедрой ЭГО

Зав. кафедрой



подпись

Д.И. Симисин

И.О. Фамилия

Аннотация рабочей программы дисциплины Теоретическая механика

Трудоемкость дисциплины: 4 з.е. 144 часа.

Форма промежуточной аттестации – экзамен.

Цель дисциплины: изучение общих законов движения тел и механических систем, методов преобразования систем сил и равновесия материальных тел, что служит развитию у студентов инженерного мышления, привитию навыков перевода практических задач в математические модели, позволяет составлять уравнения движения, находить методы решения их и анализировать полученные результаты.

Компетенции, формируемые в процессе изучения дисциплины:

общепрофессиональные

– Способен применять естественнонаучные и общеинженерные знания, методы математического анализа и моделирования в профессиональной деятельности (ОПК-1);

Результат изучения дисциплины:

знание

– принципов и законов механического движения и их взаимосвязь;
– методы определения и расчета кинематических и динамических параметров деталей механизмов и машин.

умение

– определять неизвестные силы реакций несвободных тел;
– исследовать движение материальных точек и тел под действием заданных сил;
– находить силы по заданному движению материальных объектов.

владение

– фундаментальными принципами и методами решения научно-технических задач, связанных с механическими явлениями;
– методами кинематического и динамического анализа деталей механизмов и машин;
– навыками по применению принципов и законов механики при создании и эксплуатации новой техники и новых технологий.

1 ЦЕЛИ ОСВОЕНИЯ ДИСЦИПЛИНЫ

Целями освоения дисциплины «Теоретическая механика» являются:

- изучение общих законов, которым подчиняются движение и равновесие материальных тел и возникающие при этом взаимодействия между телами;
- формирование у студентов комплекса знаний, умений и навыков исследований с построением механико-математических моделей, адекватно отражающих изучаемые явления;
- формирование у студентов научного мировоззрения на основе знания объективных законов, действующих в материальном мире.

Для достижения указанной цели необходимо:

- изучение законов механических явлений и процессов в их взаимосвязи, знание границ их применения;
- приобретение навыков теоретического и практического исследования механических явлений;
- овладение фундаментальными принципами и методами решения научно-технических задач;
- формирование навыков по применению положений и законов механики к грамотному анализу ситуаций, с которыми специалисту придется сталкиваться при создании и использовании новой техники и новых технологий;
- приобретение умений для последующего обучения и профессиональной деятельности.

2 ПЕРЕЧЕНЬ ПЛАНИРУЕМЫХ РЕЗУЛЬТАТОВ ОБУЧЕНИЯ ПО ДИСЦИПЛИНЕ

Результаты освоения дисциплины теоретическая механика и формируемые у обучающихся компетенции определены в таблице 2.1

Таблица 2.1 Формирование компетенций и результаты обучения

Код и наименование компетенции	Результаты обучения	Код и наименование индикатора достижения компетенции
ОПК-1: Способен применять естественнонаучные и инженерные знания, методы математического анализа и моделирования в профессиональной деятельности	<i>знание:</i> – методов определения и расчета кинематических и динамических параметров деталей механизмов и машин.	
	<i>умение:</i> – определять неизвестные силы реакций несвободных тел; – исследовать движение материальных точек и тел под действием заданных сил; – находить силы по заданному движению материальных объектов.	
	<i>владение:</i> – методами кинематического и динамического анализа деталей механизмов и машин; – навыками по применению принципов и законов механики при создании и эксплуатации новой техники и новых технологий.	

3 МЕСТО ДИСЦИПЛИНЫ В СТРУКТУРЕ ОБРАЗОВАТЕЛЬНОЙ ПРОГРАММЫ

Дисциплина «Теоретическая механика» является дисциплиной обязательной части, формируемой участниками образовательных отношений Блока 1 «Дисциплины (модули)» учебного плана.

4 ОБЪЕМ ДИСЦИПЛИНЫ В ЗАЧЕТНЫХ ЕДИНИЦАХ С УКАЗАНИЕМ КОЛИЧЕСТВА АКАДЕМИЧЕСКИХ ЧАСОВ, ВЫДЕЛЕННЫХ НА КОНТАКТНУЮ РАБОТУ ОБУЧАЮЩИХСЯ С ПРЕПОДАВАТЕЛЕМ (ПО ВИДАМ УЧЕБНЫХ ЗАНЯТИЙ) И НА САМОСТОЯТЕЛЬНУЮ РАБОТУ

Трудоёмкость дисциплины

Кол-во з.е.	Часы							Контрольные, расчетно-графические работы, рефераты	курсовые работы (проекты)
	общая	лекции	практ. зан.	лабор.	СР	зачет	экс.		
<i>очная форма обучения</i>									
4	144	32	16		69		27	Контр. раб.	
<i>заочная форма обучения</i>									
4	144	8	6		121		9	Контр. раб.	

5 СОДЕРЖАНИЕ ДИСЦИПЛИНЫ, СТРУКТУРИРОВАННОЕ ПО ТЕМАМ (РАЗДЕЛАМ) С УКАЗАНИЕМ ОТВЕДЕННОГО НА НИХ КОЛИЧЕСТВА АКАДЕМИЧЕСКИХ ЧАСОВ И ВИДОВ УЧЕБНЫХ ЗАНЯТИЙ

5.1 Тематический план изучения дисциплины

Для студентов очной формы обучения

№	Тема, раздел	Количество часов			Практическая подготовка	Самостоятельная работа
		лекции	практич. занятия и др. формы	лаборат. занят.		
1	Статика	8	4			8
2	Кинематика	8	4			8
3	Динамика	8	4			10
4	Аналитическая механика	8	4			10
5	Выполнение расчетно-графической работы (Контр. раб.)					33
6	Подготовка к экзамену					27
	Всего:	32	16			96

Для студентов заочной формы обучения

№	Тема, раздел	Количество часов			Практическая подготовка	Самостоятельная работа
		лекции	практич. занятия и др. формы	лаборат. занят.		
1	Статика	2	1			20
2	Кинематика	2	1			20
3	Динамика	2	2			24
4	Аналитическая механика	2	2			24
5	Выполнение расчетно-графической работы (Контр. раб.)					33
6	Подготовка к экзамену					9
	Всего:	8	6			130

5.2 Содержание учебной дисциплины

Тема 1: Статика

Понятие силы. Системы сил. Эквивалентные системы сил. Аксиомы статики и их следствия. Активные силы и реакции связей. Сходящаяся система сил. Приведение сходящейся системы сил к равнодействующей. Геометрическое и алгебраическое условия равновесия системы сходящихся сил. Сложение двух параллельных сил. Момент силы относительно точки и оси. Момент пары сил. Сложение пар. Равновесие системы пар. Лемма о параллельном переносе силы. Основная теорема статики. Условия равновесия произвольной плоской системы сил. Примеры решения задач.

Тема 2: Кинематика

Способы задания движения точки. Скорость точки при векторном, координатном и естественном способах задания движения точки. Ускорение точки при различных способах задания её движения. Задание движения твёрдого тела. Простейшие виды движения твёрдого тела. Поступательное движение. Скорость и ускорение точек тела при поступательном движении. Вращательное движение твёрдого тела. Скорость и ускорение точек вращающегося тела. Плоскопараллельное движение твёрдого тела. Векторный способ определения скоростей точек тела при плоском движении. Теорема о проекциях скоростей точек тела при плоском движении. Понятие о мгновенном центре скоростей. Способы построения мгновенного центра скоростей при плоском движении. Примеры решения задач. Основные понятия и определения сложного движения точки. Теорема о сложении скоростей. Теорема о сложении ускорений. Примеры решения задач.

Тема 3: Динамика

Предмет и задачи динамики. Инерциальные системы отсчёта. Основное уравнение динамики точки. Дифференциальные уравнения движения материальной точки в декартовых и естественных осях. Первая и вторая задачи динамики. Понятие о восстанавливающей силе. Свободные прямолинейные колебания точки. Уравнение колебаний при линейно-вязком сопротивлении. Понятие о вынужденных колебаниях. Примеры решений задач. Работа силы. Мощность. Теорема об изменении кинетической энергии точки. Примеры решений задач на применение теоремы о кинетической энергии точки. Понятие о механической системе. Центр масс механической системы. Силы внешние и внутренние. Свойства внутренних сил. Дифференциальные уравнения движения системы материальных точек. Теорема о движении центра масс механической системы. Закон сохранения движения

центра масс. Примеры.

Количество движения материальной точки и системы. Теорема об изменении количества движения механической системы. Примеры. Краткие сведения о моментах инерции твёрдых тел. Момент количества движения (кинетический момент) механической системы. Кинетический момент вращающегося тела. Теорема об изменении момента количества движения системы. Закон сохранения момента количества движения системы. Примеры. Дифференциальные уравнения движения твёрдых тел при поступательном, вращательном и плоском движениях. Примеры применений уравнений движения тел к анализу динамики механической системы. Кинетическая энергия твёрдых тел и способы её вычисления. Работа сил, приложенных к твёрдому телу. Теорема об изменении кинетической энергии механической системы. Примеры применения теоремы об изменении кинетической энергии системы.

Тема 4: Аналитическая механика

Принцип Даламбера для материальной точки и механической системы. Вычисление главных векторов и главных моментов сил инерции. Применение принципа Даламбера к анализу движения механической системы. Определение динамических реакций вращающегося твёрдого тела. Обобщённые координаты и число степеней свободы механической системы. Идеальные связи и возможные перемещения системы. Принцип возможных перемещений. Примеры применения принципа возможных перемещений к простейшим механизмам и к определению реакций связи. Общее уравнение динамики. Примеры применения общего уравнения динамики. Уравнения Лагранжа II рода. Примеры применения уравнений Лагранжа.

6 ОБРАЗОВАТЕЛЬНЫЕ ТЕХНОЛОГИИ

Освоение дисциплины (модуля) предусматривает репродуктивные (информационные лекции, опросы, работа с книгой и т.д.); активные (доклады, работа с информационными ресурсами, решение задач, кейсов и проч.); интерактивные (бизнес-кейсы, групповые дискуссии, тренинги, анализ ситуаций, деловые и ролевые игры, круглые столы, иные) технологии обучения.

7 ПЕРЕЧЕНЬ УЧЕБНО-МЕТОДИЧЕСКОГО ОБЕСПЕЧЕНИЯ ДЛЯ САМОСТОЯТЕЛЬНОЙ РАБОТЫ ОБУЧАЮЩИХСЯ ПО ДИСЦИПЛИНЕ

Для организации самостоятельной работы обучающихся по изучению дисциплины «Теоретическая механика» кафедрой подготовлены *Методические указания по организации самостоятельной работы и задания для обучающихся.*

Для выполнения контрольной работы студентами кафедрой подготовлены *Методические рекомендации и задания к контрольной работе для студентов.*

Форма контроля самостоятельной работы студентов – проверка на практическом занятии, контрольная работа, экзамен.

8 ОЦЕНОЧНЫЕ МАТЕРИАЛЫ ДЛЯ ПРОВЕДЕНИЯ ТЕКУЩЕГО КОНТРОЛЯ И ПРОМЕЖУТОЧНОЙ АТТЕСТАЦИИ ОБУЧАЮЩИХСЯ ПО ДИСЦИПЛИНЕ

Оценка результатов обучения осуществляется в ходе текущего контроля успеваемости и промежуточной аттестации. Текущий контроль знаний, умений, владений как результат формирования компетенций осуществляется в ходе аудиторных занятий.

Формы и методы текущего контроля: экспертное наблюдение и оценка результата деятельности обучающегося на учебных занятиях, экспертная оценка выполненных самостоятельных работ, оценка результатов оценочных мероприятий.

Оценочные средства: расчетно-графическая работа (задание); тест.

№	Тема	Конкретизированные результаты обучения	Оценочные средства
1	Статика, кинематика, динамика, аналитическая механика.	<p><i>знание</i></p> <ul style="list-style-type: none"> – принципов и законов механического движения и их взаимосвязь; – методы определения и расчета кинематических и динамических параметров деталей механизмов и машин. <p><i>умение</i></p> <ul style="list-style-type: none"> – определять неизвестные силы реакций несвободных тел; – исследовать движение материальных точек и тел под действием заданных сил; – находить силы по заданному движению материальных объектов. <p><i>владение</i></p> <ul style="list-style-type: none"> – фундаментальными принципами и методами решения научно-технических задач, связанных с механическими явлениями; – методами кинематического и динамического анализа деталей механизмов и машин; – навыками по применению принципов и законов механики при создании и эксплуатации новой техники и новых технологий. 	РГР; Тест

Промежуточная аттестация по итогам освоения дисциплины проводится в форме экзамена.

Для осуществления текущего контроля знаний, умений, владений и промежуточной аттестации обучающихся используется комплект оценочных средств по дисциплине (модулю).

При реализации дисциплины (модуля) используется балльно-рейтинговая система оценки учебной деятельности в соответствии с Положением о балльно-рейтинговой системе оценки учебной деятельности (учебном рейтинге) обучающихся в ФГБОУ ВО «Уральский государственный горный университет» (СМК ОД.Пл.04-06.222-2021).

Распределение баллов в рамках текущего рейтинга и рейтинга промежуточной аттестации по учебной дисциплине представлены в комплекте оценочных средств по дисциплине.

Полученные значения учебного рейтинга обучающихся по учебной дисциплине в баллах переводятся в оценки, выставляемые по следующей шкале:

Количество баллов	Отметка за экзамен/ зачёт с оценкой	Отметка о зачёте
80-100	Отлично	

65-79	Хорошо	Зачтено
50-64	Удовлетворительно	
0-49	Неудовлетворительно	Не зачтено

9 МЕТОДИЧЕСКИЕ УКАЗАНИЯ ДЛЯ ОБУЧАЮЩИХСЯ ПО ОСВОЕНИЮ ДИСЦИПЛИНЫ

Алгоритм работы студентов для качественного усвоения дисциплины включает в себя следующие действия:

1. Изучение рабочей программы дисциплины, что позволяет правильно сориентироваться в системе требований, предъявляемых к студенту со стороны преподавателя.
2. Посещение и конспектирование лекций.
3. Обязательная подготовка к практическим занятиям.
4. Изучение основной и дополнительной литературы.
5. Выполнение всех видов самостоятельной работы.

10 ПЕРЕЧЕНЬ ОСНОВНОЙ И ДОПОЛНИТЕЛЬНОЙ УЧЕБНОЙ ЛИТЕРАТУРЫ, НЕОБХОДИМОЙ ДЛЯ ОСВОЕНИЯ ДИСЦИПЛИНЫ

10.1 Литература

№	Наименование	Кол-во экз.
1	Волков Е.Б., Казаков Ю.М. [Текст]: учебно-методическое пособие для самостоятельной работы студентов / Теоретическая механика. Сборник заданий для расчётно-графических работ. – Екатеринбург: Изд-во УГГУ, 2017. – 156 с.	100
2	Васильев А.С., Канделя М.В., Рябченко В.Н. [Электронный ресурс]: учебное пособие / Основы теоретической механики – Электрон. текстовые данные – Саратов: АйПиЭрМедиа, 2018. – 191 с. – 978-5-4486-0154-5. – Режим доступа: http://www.iprbookshop.ru/70776.html	Эл. ресурс
3	Тарг С.М. [Текст]: учебник / Краткий курс теоретической механики. – Москва: Высшая школа, 2007.	45
4	Вебер Г.Э., Ляпцев С.А. [Текст]: учебное пособие / Лекции по теоретической механике. – Екатеринбург: УГГУ, 2008.	107
5	Люкшин Б.А. [Электронный ресурс]: методические указания по самостоятельной работе и практическим занятиям для студентов очного обучения всех специальностей / Теоретическая механика – Электрон. текстовые данные – Томск: Томский государственный университет систем управления и радиоэлектроники, 2017. – 142 с. – 2227-8397. – Режим доступа: http://www.iprbookshop.ru/72187.html	Эл. ресурс
6	Игнатъева Т.В., Игнатъев Д.А. [Электронный ресурс]: учебное пособие / Теоретическая механика. – Электрон. текстовые данные – Саратов: Вузовское образование, 2018. – 101 с. – 978-5-4487-0131-3. – Режим доступа: http://www.iprbookshop.ru/72539.html	Эл. ресурс
7	Ляпцев С.А. [Текст]: Статика. Методическое пособие и задания для расчётно-графических работ по дисциплине «Теоретическая механика». – Екатеринбург: УГГУ, 2007.	125
8	Брагин В.Г., Казаков Ю.М. [Текст]: Часть 1. Статика, кинематика. Учебно-методическое пособие и контрольные задания по дисциплине «Теоретическая механика». – Екатеринбург: УГГУ, 2011.	49

11 ПЕРЕЧЕНЬ РЕСУРСОВ ИНФОРМАЦИОННО-ТЕЛЕКОММУНИКАЦИОННОЙ СЕТИ «ИНТЕРНЕТ», НЕОБХОДИМЫХ ДЛЯ ОСВОЕНИЯ ДИСЦИПЛИНЫ

Ресурсы сети Интернет:

Лекции по теоретической механике:

<http://www.teoretmech.ru/lect.html>

Основные законы и формулы по теоретической механике:

<http://electrichelp.ru/teoreticheskaya-mexanika-v-pomoshh-studentu/>

Информационные справочные системы:

Справочная правовая система «КонсультантПлюс»

Современные профессиональные базы данных:

E-library: электронная научная библиотека: <https://elibrary.ru>

Scopus: база данных рефератов и цитирования

<https://www.scopus.com/customer/profile/display.uri>

12 ПЕРЕЧЕНЬ ИНФОРМАЦИОННЫХ ТЕХНОЛОГИЙ, ИСПОЛЬЗУЕМЫХ ПРИ ОСУЩЕСТВЛЕНИИ ОБРАЗОВАТЕЛЬНОГО ПРОЦЕССА ПО ДИСЦИПЛИНЕ, ВКЛЮЧАЯ ПЕРЕЧЕНЬ ПРОГРАММНОГО ОБЕСПЕЧЕНИЯ И ИНФОРМАЦИОННЫХ СПРАВОЧНЫХ СИСТЕМ

Программные средства:

1. Microsoft Windows 8.1 Professional
2. Microsoft Office Professional 2013
3. MathCAD

13 ОПИСАНИЕ МАТЕРИАЛЬНО-ТЕХНИЧЕСКОЙ БАЗЫ, НЕОБХОДИМОЙ ДЛЯ ОСУЩЕСТВЛЕНИЯ ОБРАЗОВАТЕЛЬНОГО ПРОЦЕССА ПО ДИСЦИПЛИНЕ

Реализация данной учебной дисциплины (модуля) осуществляется с использованием материально-технической базы, обеспечивающей проведение всех видов учебных занятий обучающихся, предусмотренных программой учебной дисциплины (модуля), соответствующей действующим санитарным и противопожарным правилам и нормам.

14 ОСОБЕННОСТИ РЕАЛИЗАЦИИ УЧЕБНОЙ ДИСЦИПЛИНЫ (МОДУЛЯ) ДЛЯ ЛИЦ С ИНВАЛИДНОСТЬЮ И ОГРАНИЧЕННЫМИ ВОЗМОЖНОСТЯМИ ЗДОРОВЬЯ

Освоение дисциплины (модуля) для обучающихся с инвалидностью и ограниченными возможностями здоровья может быть организовано с учётом особенностей их психофизического развития, индивидуальных возможностей и необходимых специальных условий их обучения.

При реализации данной дисциплины (модуля) используются различные образовательные технологии (в том числе дистанционные) с учётом их адаптации для обучающихся с инвалидностью и ограниченными возможностями здоровья в зависимости от вида и характера ограниченных возможностей здоровья обучающихся.

Образовательные технологии используются во всех основных видах учебной работы по дисциплине (модулю) (контактная работа, самостоятельная работа, индивидуальная работа), адаптируются с учётом способностей, особенностей восприятия, готовности к

освоению учебного материала, имеющегося индивидуального социально-образовательного опыта обучающихся с инвалидностью и ограниченными возможностями здоровья.

При реализации дисциплины (модуля) конкретные формы и виды самостоятельной и индивидуальной работы обучающихся с инвалидностью и ограниченными возможностями здоровья устанавливаются преподавателем. Выбор форм и видов самостоятельной и индивидуальной работы обучающихся с инвалидностью и обучающихся с ограниченными возможностями здоровья осуществляется с учётом их способностей, особенностей восприятия и готовности к освоению учебного материала.

Обучающиеся из числа лиц с ограниченными возможностями здоровья и с инвалидностью при необходимости обеспечиваются печатными и (или) электронными образовательными ресурсами (учебники, учебные пособия, материалы для самостоятельной работы и т.д.) в формах, адаптированных к ограничениям их здоровья и восприятия информации:

для лиц с нарушениями зрения:

- в печатной форме увеличенным шрифтом;
- в форме электронного документа;

для лиц с нарушениями слуха:

- в печатной форме;
- в форме электронного документа;

для лиц с нарушениями опорно-двигательного аппарата:

- в печатной форме;
- в форме электронного документа.

Данный перечень может быть конкретизирован в зависимости от контингента обучающихся.

Проведение текущего контроля успеваемости и промежуточной аттестации (конкретные формы и процедуры) для обучающихся с инвалидностью и ограниченными возможностями здоровья по дисциплине (модулю) устанавливается ФГБОУ ВО «УГГУ» самостоятельно с учётом ограничений их здоровья и доводятся до сведения обучающихся в сроки, определённые в локальных актах университета.

Процедура проведения промежуточной аттестации для обучающихся с инвалидностью и ограниченными возможностями здоровья при необходимости устанавливается с учётом индивидуальных психофизических особенностей (устно, письменно на бумаге, письменно на компьютере, в форме тестирования и т.п.). При необходимости предусматривается увеличение времени на подготовку к промежуточной аттестации, а также предоставляется дополнительное время для подготовки ответа в ходе промежуточной аттестации. При необходимости промежуточная аттестация может проводиться в несколько этапов. Возможно установление индивидуальных графиков проведения текущего контроля успеваемости и прохождения промежуточной аттестации.

Учебно-методические материалы для проведения текущего контроля успеваемости и промежуточной аттестации предоставляются в формах с учётом особенностей их психофизического развития, индивидуальных возможностей к восприятию информации.

Освоение дисциплины (модуля) и проведение процедуры оценивания результатов обучения обучающихся с инвалидностью и ограниченными возможностями здоровья предусматривает (в случае необходимости) использование специальных технических средств, необходимых им в связи с их индивидуальными особенностями. Эти средства могут быть предоставлены университетом, могут использоваться собственные технические средства.

Каждый обучающийся из числа лиц с инвалидностью и ограниченными возможностями здоровья в течение всего периода обучения при необходимости будет обеспечен индивидуальным неограниченным доступом к электронной информационно-образовательной среде УГГУ с использованием специальных технических и программных

средств, содержащей электронные образовательные ресурсы, перечисленные в данной рабочей программе дисциплины (модуля) и иметь доступ к необходимому программному обеспечению, адаптированному для обучающихся инвалидов и обучающихся с ограниченными возможностями здоровья.

МИНОБРНАУКИ РОССИИ

ФГБОУ ВО «Уральский государственный горный университет»



УТВЕРЖДАЮ

Проректор по учебно-методическому комплексу

С.А.Упоров

РАБОЧАЯ ПРОГРАММА ДИСЦИПЛИНЫ

Б1.О.18 ЭЛЕКТРОТЕХНИКА

Направление подготовки

13.03.02 Электроэнергетика и электротехника

Профиль

Электроэнергетика горных и промышленных предприятий

форма обучения: очная, заочная

год набора: 2022

Автор: Стожков Д.С., ст. преподаватель

Одобрена на заседании кафедры

Электротехники

(название кафедры)

Зав.кафедрой

Угольников А. В.

(Фамилия И.О.)

Протокол №1 от 10.09.2021

(Дата)

Рассмотрена методической комиссией
факультета

Горномеханического

(название факультета)

Председатель

Осипов П. А.

(Фамилия И.О.)

Протокол № 2 от 12.10.2021

(Дата)

Екатеринбург

Аннотация рабочей программы дисциплины Электротехника

Трудоемкость дисциплины: 4 з.е. 144 часа.

Цель дисциплины: формирование у студентов прочных знаний о свойствах электрических и магнитных цепей, о принципе действия и особенностях применения электрических машин, об электрических измерениях и приборах, получение навыков по исследованию цепей постоянного и переменного тока в ходе практических работ.

Место дисциплины в структуре ОПОП: Дисциплина «Электротехника» является дисциплиной обязательной, части, части Блока 1 «Дисциплины (модули)» учебного плана по направлению подготовки 13.03.02 Электроэнергетика и электротехника.

Компетенции, формируемые в процессе изучения дисциплины:

общепрофессиональные

- Способен использовать методы анализа и моделирования электрических цепей и электрических машин (ОПК-3).

Результат изучения дисциплины:

Знать:

основные законы электротехники для электрических цепей постоянного и переменного тока;

основные законы электротехники для магнитных цепей;

методы измерения электрических и магнитных величин;

основные типы и принципы действия электрических машин и трансформаторов;

рабочие и пусковые характеристики электрических машин.

Уметь:

выбирать электрические приборы, машины и трансформаторы;

Владеть:

методами расчета электрических цепей и режимов работы электрооборудования.

ЦЕЛИ ОСВОЕНИЯ ДИСЦИПЛИНЫ

Целью освоения учебной дисциплины «Электротехника» является подготовка студентов к профессиональной деятельности.

Для достижения указанной цели необходимо:

- *формирование* у студентов прочных знаний о свойствах электрических и магнитных цепей;
- *формирование* у студентов прочных знаний о принципе действия и особенностях применения электрических машин;
- *овладение* навыками работы с электрическими приборами;
- *обучение* студентов применению полученных практических и теоретических знаний при исследовании цепей постоянного и переменного тока и при исследовании машин постоянного и переменного токов в ходе практических работ.

2 ПЕРЕЧЕНЬ ПЛАНИРУЕМЫХ РЕЗУЛЬТАТОВ ОБУЧЕНИЯ ПО ДИСЦИПЛИНЕ

Результаты освоения дисциплины «Электротехника» и формируемые у обучающихся компетенции определены в таблице 2.1

Таблица 2.1 Формируемые компетенции и результаты обучения

Код и наименование компетенции	Результаты обучения		Код и наименование индикатора достижения компетенции
1	2		3
ОПК-3: способен использовать методы анализа и моделирования электрических цепей и электрических машин	знать	основные законы электротехники для электрических цепей постоянного и переменного тока; основные законы электротехники для магнитных цепей; методы измерения электрических и магнитных величин; основные типы и принципы действия электрических машин и трансформаторов; рабочие и пусковые характеристики электрических машин	ОПК-3.1. Использует методы анализа и моделирования линейных и нелинейных цепей постоянного и переменного тока. ОПК-3.2. Использует методы расчета переходных процессов в электрических цепях постоянного и переменного тока. ОПК-3.3. Применяет знания основ теории электромагнитного поля и цепей с распределенными параметрами. ОПК-3.4. Демонстрирует понимание принципа действия электронных устройств. ОПК-3.5. Анализирует установившиеся режимы работы трансформаторов и вращающихся электрических машин различных типов, использует знание их режимов работы и характеристик. ОПК-3.6. Применяет знания функций и основных характеристик электрических и электронных аппаратов.
	уметь	выбирать электрические приборы, машины и аппараты	
	владеть	методами расчета электрических цепей и режимов работы электрооборудования	

3 МЕСТО ДИСЦИПЛИНЫ В СТРУКТУРЕ ОБРАЗОВАТЕЛЬНОЙ ПРОГРАММЫ

Дисциплина «Электротехника» является дисциплиной обязательной части, части Блока 1 «Дисциплины (модули)» учебного плана по направлению подготовки 13.03.02 Электротехника и электротехника.

4 ОБЪЕМ ДИСЦИПЛИНЫ В ЗАЧЕТНЫХ ЕДИНИЦАХ С УКАЗАНИЕМ КОЛИЧЕСТВА АКАДЕМИЧЕСКИХ ЧАСОВ, ВЫДЕЛЕННЫХ НА КОНТАКТНУЮ РАБОТУ ОБУЧАЮЩИХСЯ С ПРЕПОДАВАТЕЛЕМ (ПО ВИДАМ УЧЕБНЫХ ЗАНЯТИЙ) И НА САМОСТОЯТЕЛЬНУЮ РАБОТУ

кол-во з.е.	Трудоемкость дисциплины							контрольные, расчетно-гра- фические ра- боты, рефе- раты	курсовые работы (проекты)
	часы								
	общая	лекции	практ.зан.	лабор.	СР	зачет	экс.		
<i>очная форма обучения</i>									
4	144	32	8	8	69	-	27	1К	-
<i>заочная форма обучения</i>									
4	144	10	8	-	117	-	9	2К	-

5 СОДЕРЖАНИЕ ДИСЦИПЛИНЫ, СТРУКТУРИРОВАННОЕ ПО ТЕМАМ (РАЗДЕЛАМ) С УКАЗАНИЕМ ОТВЕДЕННОГО НА НИХ КОЛИЧЕСТВА АКАДЕМИЧЕСКИХ ЧАСОВ И ВИДОВ УЧЕБНЫХ ЗАНЯТИЙ

5.1 Тематический план изучения дисциплины

Для студентов очной формы обучения:

№	Тема	Контактная работа обучающихся с преподавателем			Практиче- ская подго- товка	Самостоя- тельная ра- бота
		лекции	практич. за- нятия/ др. формы	лаборат.ра- боты		
1.	Теория линейных цепей	6				8
2.	Линейные электрические цепи постоянного тока	6	2	2		10
3.	Линейные электрические цепи синусоидального тока	8	2	2		10
4.	Линейные электрические цепи несинусоидального тока	4	2	2		10
5.	Трехфазные цепи	8	2	2		10
6.	Контрольная работа					21
7.	Подготовка к экзамену					27
	ИТОГО	32	8	8		96

Для студентов заочной формы обучения:

№ п/п	Тема, раздел	Контактная работа обучающихся с преподавателем			Практиче- ская подго- товка	Самостоя- тельная работа
		лекции	практич. занятия/ др. формы	лабо- рат. за- нят.		
1.	Теория линейных цепей	6				16
2.	Линейные электрические цепи постоянного тока	6	2			16
3.	Линейные электрические цепи синусоидального тока	8	2			16
4.	Линейные электрические цепи несинусоидального тока	4	2			16
5.	Трехфазные цепи	8	2			16
6.	Контрольная работа					37
7.	Подготовка к экзамену					9
	ИТОГО	32	8			126

5.2 Содержание учебной дисциплины

Тема 1: Теория линейных цепей.

Основные понятия и законы электрических и магнитных цепей. Физические основы электротехники

Простейшие пассивные элементы цепи. Резистор, катушка, конденсатор. Мощность и энергия

Сложные пассивные элементы. Магнитосвязанные катушки.

Источники ЭДС и источники тока

Основные топологические понятия теории цепи

Законы Кирхгофа в векторно – матричной форме. Баланс мощности

Тема 2: Линейные электрические цепи постоянного тока.

Метод контурных токов

Принцип наложения. Метод наложения

Метод узловых потенциалов

Метод эквивалентного генератора

Эквивалентное преобразование цепей

Анализ линейных магнитных цепей при постоянных МДС

Тема 3: Линейные электрические цепи синусоидального тока.

Основные понятия и определения

Векторное и комплексное изображение синусоидального процесса.

Основные законы цепей синусоидального тока в комплексной форме

Пассивный двухполюсник в цепи синусоидального тока и его схемы замещения

Мощность цепи синусоидального тока

Последовательное соединение двухполюсников. Резонанс напряжений

Параллельное соединение двухполюсников. Резонанс токов

Тема 4: Линейные электрические цепи несинусоидального тока.

Основные понятия и определения

Представление периодического процесса гармоническим рядом

Величины характеризующие несинусоидальные процессы

Тема 5: Трехфазные цепи.

Основные понятия

Симметричные трехфазные источники ЭДС

Симметричные трехфазные электроприемники. Соединение звезда и треугольник

Сложные трехфазные системы
 Аварийные случаи с нагрузкой по схемам звезда и треугольник
 Несимметричные трехфазные электроприемники. Соединение звезда и треугольник
 Разложение несимметричных трехфазных систем на симметричные составляющие

6 ОБРАЗОВАТЕЛЬНЫЕ ТЕХНОЛОГИИ

Освоение дисциплины предусматривает репродуктивные (информационные лекции, опросы, работа с книгой и т.д.); активные (доклады, работа с информационными ресурсами, решение задач, кейсов и проч.); интерактивные (бизнес-кейсы, групповые дискуссии, тренинги, анализ ситуаций, деловые и ролевые игры, круглые столы, иные) технологии обучения.

7 ПЕРЕЧЕНЬ УЧЕБНО-МЕТОДИЧЕСКОГО ОБЕСПЕЧЕНИЯ ДЛЯ САМОСТОЯТЕЛЬНОЙ РАБОТЫ ОБУЧАЮЩИХСЯ ПО ДИСЦИПЛИНЕ

Для организации самостоятельной работы обучающихся по изучению дисциплины «Электротехника» кафедрой подготовлены *Методические указания по организации самостоятельной работы и задания для обучающихся направления 13.03.02 Электроэнергетика и электротехника.*

Для выполнения контрольной работы студентами кафедрой подготовлены *Методические рекомендации и задания к контрольной работе для студентов направления 13.03.02 Электроэнергетика и электротехника.*

8 ОЦЕНОЧНЫЕ МАТЕРИАЛЫ ДЛЯ ПРОВЕДЕНИЯ ТЕКУЩЕГО КОНТРОЛЯ И ПРОМЕЖУТОЧНОЙ АТТЕСТАЦИИ ОБУЧАЮЩИХСЯ ПО ДИСЦИПЛИНЕ

Оценка результатов обучения осуществляется в ходе текущего контроля успеваемости и промежуточной аттестации.

Текущий контроль знаний, умений, владений как результат формирования компетенций осуществляется в ходе аудиторных занятий, проводимых по расписанию.

Формы и методы текущего контроля: экспертное наблюдение и оценка результата деятельности обучающегося на учебных занятиях, экспертная оценка выполненных самостоятельных работ, оценка результатов оценочных мероприятий.

Оценочные средства: тест, расчетно-графическая работа, контрольная работа, опрос.

№ п/п	Тема	Конкретизированные результаты обучения	Оценочные средства
1	Теория линейных цепей	<i>Знать:</i> основные понятия; фундаментальные законы электромагнитного поля. <i>Уметь:</i> анализировать и применять основные законы электромагнитного поля при расчёте электрических цепей. <i>Владеть:</i> электротехнической терминологией (название, понятие, обозначение, единицы измерения и соотношения между ними); методами анализа цепей постоянного и переменного тока	Письменный опрос
2	Линейные электрические цепи постоянного тока	<i>Знать:</i> основные понятия; фундаментальные законы и теоремы теоретической электротехники; устройство, физические процессы, характеристики и параметры, математические и электрические модели электронных приборов.	Тест, РГР

		<p><i>Уметь:</i> рассчитывать различными методами линейные пассивные и активные цепи; выполнять расчеты режимов работы электрических устройств</p> <p><i>Владеть:</i> электротехнической терминологией (название, понятие, обозначение, единицы измерения и соотношения между ними); методами анализа цепей постоянного тока; навыками анализа, расчета и экспериментального исследования</p>	
3	Линейные электрические цепи синусоидального тока	<p><i>Знать:</i> основные понятия; фундаментальные законы и теоремы теоретической электротехники; методы анализа линейных электрических цепей при гармоническом воздействии; частотные характеристики и передаточные функции; устройство, физические процессы, характеристики и параметры, математические и электрические модели электронных приборов</p> <p><i>Уметь:</i> рассчитывать различными методами линейные пассивные и активные цепи; выполнять расчеты режимов работы электрических устройств.</p> <p><i>Владеть:</i> электротехнической терминологией (название, понятие, обозначение, единицы измерения и соотношения между ними); методами анализа цепей переменного тока во временной и частотной областях; навыками анализа, расчета и экспериментального исследования.</p>	Письменный опрос, К
4	Линейные электрические цепи несинусоидального тока	<p><i>Знать:</i> основные понятия; фундаментальные законы и теоремы теоретической электротехники; методы анализа линейных электрических цепей при гармоническом воздействии; частотные характеристики и передаточные функции; устройство, физические процессы, характеристики и параметры, математические и электрические модели электронных приборов.</p> <p><i>Уметь:</i> рассчитывать различными методами линейные пассивные и активные цепи; выполнять расчеты режимов работы электрических устройств</p> <p><i>Владеть:</i> Электротехнической терминологией (название, понятие, обозначение, единицы измерения и соотношения между ними); методами анализа цепей переменного тока во временной и частотной областях; навыками анализа, расчета и экспериментального исследования.</p>	Тест, РГР
5	Трехфазные цепи	<p><i>Знать:</i> основные понятия; фундаментальные законы и теоремы теоретической электротехники; методы анализа линейных электрических цепей при гармоническом воздействии; методы анализа переходных процессов; частотные характеристики и передаточные функции; устройство, физические процессы, характеристики и параметры, математические и электрические модели электронных приборов</p> <p><i>Уметь:</i> рассчитывать различными методами линейные пассивные и активные цепи; выбирать оптимальный метод расчета переходных процессов в электрических цепях при стандартных воздействиях; выполнять расчеты режимов работы электрических устройств.</p> <p><i>Владеть:</i> электротехнической терминологией (название, понятие, обозначение, единицы измерения и соотношения между ними); методами анализа цепей переменного тока во временной и частотной областях;</p>	Тест, РГР

		навыками анализа, расчета и экспериментального исследования.	
--	--	--------------------------------------------------------------	--

При реализации дисциплины используется балльно-рейтинговая система оценки учебной деятельности в соответствии с Положением о балльно-рейтинговой системе оценки учебной деятельности (учебном рейтинге) обучающихся в ФГБОУ ВО «Уральский государственный горный университет» (СМК ОД.Пл.04-06.222-2021).

Распределение баллов в рамках текущего рейтинга и рейтинга промежуточной аттестации по учебной дисциплине (модулю) представлены в комплекте оценочных средств по дисциплине (модулю).

Полученные значения учебного рейтинга обучающихся в баллах переводятся в оценки, выставляемые по следующей шкале:

Количество баллов	Отметка за экзамен/ зачет с оценкой	Отметка о зачете
80-100	Отлично	Зачтено
65-79	Хорошо	Зачтено
50-64	Удовлетворительно	Зачтено
0-49	Неудовлетворительно	Не зачтено

Промежуточная аттестация по итогам освоения дисциплины «Электротехника» проводится в форме экзамена.

Для осуществления текущего контроля знаний, умений, владений и промежуточной аттестации обучающихся используется комплект оценочных средств по дисциплине.

9 МЕТОДИЧЕСКИЕ УКАЗАНИЯ ДЛЯ ОБУЧАЮЩИХСЯ ПО ОСВОЕНИЮ ДИСЦИПЛИНЫ

Алгоритм работы студентов для качественного усвоения дисциплины включает в себя следующие действия:

1. Изучение рабочей программы дисциплины, что позволит правильно сориентироваться в системе требований, предъявляемых к студенту со стороны преподавателя.
2. Посещение и конспектирование лекций.
3. Обязательная подготовка к практическим занятиям.
4. Изучение основной и дополнительной литературы.
5. Выполнение всех видов самостоятельной работы.

10 ПЕРЕЧЕНЬ ОСНОВНОЙ И ДОПОЛНИТЕЛЬНОЙ УЧЕБНОЙ ЛИТЕРАТУРЫ, НЕОБХОДИМОЙ ДЛЯ ОСВОЕНИЯ ДИСЦИПЛИНЫ

10.1 Основная литература

№ п/п	Наименование	Кол-во экз.
1	Атабеков Г.И. «Теоретические основы электротехники. Линейные электрические цепи» 8-е изд., М.: Горная книга, 2010. 592 с.	21
2	Касаткин А.С. «Электротехника», М.: Высш. школа, 2007 г., 542 с.	20
3	Морозов А. Г. «Электротехника, электроника и импульсная техника», М.: Высш. школа, 1987 г., 448 с.	21

10.2 Дополнительная литература

№ п/п	Наименование	Кол-во экз.
-------	--------------	-------------

1	Теоретические основы электротехники: учебник/Угольников А.В., Хронусов С.Г. Урал. гос. горный ун-т. -Екатеринбург: Изд-во УГГУ, 2019.-220 с	85
2	Электротехника и электроника: лабораторный практикум/ К.М. Абубакиров, Л.В. Петровых, А.В. Угольников, С.Г. Хронусов; под ред. Л.В. Петровых; Урал. гос. горный ун-т. -Екатеринбург: Изд-во УГГУ, 2016.-95с.	83
3	Электрические машины: учебное пособие/ Полузадов В.Н. Урал. гос. горный ун-т. -Екатеринбург: Изд-во УГГУ, 2010.-512 с.	100
4	Электротехника и электроника: практикум: учебное пособие / К. М. Абубакиров; Уральский государственный горный университет. - Екатеринбург: УГГУ, 2010. - 103 с.	140

10.3 Нормативные правовые акты

Правила устройства электроустановок. Все действующие разделы шестого и седьмого изданий с изменениями и дополнениями по состоянию на 1 февраля 2008 года: учебное пособие. - Москва: КНОРУС, 2008. - 488 с. ИПС «Консультант Плюс».

11 ПЕРЕЧЕНЬ РЕСУРСОВ ИНФОРМАЦИОННО - ТЕЛЕКОММУНИКАЦИОННОЙ СЕТИ «ИНТЕРНЕТ», НЕОБХОДИМЫХ ДЛЯ ОСВОЕНИЯ ДИСЦИПЛИНЫ

Российская государственная библиотека – www.rsl.ru , www.Leninka.ru
Федеральный портал «Российское образование» www.katalog.ru

12. ПЕРЕЧЕНЬ ИНФОРМАЦИОННЫХ ТЕХНОЛОГИЙ, ИСПОЛЬЗУЕМЫХ ПРИ ОСУЩЕСТВЛЕНИИ ОБРАЗОВАТЕЛЬНОГО ПРОЦЕССА ПО ДИСЦИПЛИНЕ, ВКЛЮЧАЯ ПЕРЕЧЕНЬ ПРОГРАММНОГО ОБЕСПЕЧЕНИЯ И ИНФОРМАЦИОННЫХ СПРАВОЧНЫХ СИСТЕМ

Microsoft Windows 8 Professional.
Microsoft Office Professional 2013.
Fine Reader 12 Professional.

Информационные справочные системы

Естественные технические науки SciCenter.online
[HTTP://SCICENTER.ONLINE/TEHNICHESKIE-NAUKI-SCICENTER.HTML](http://SCICENTER.ONLINE/TEHNICHESKIE-NAUKI-SCICENTER.HTML)
Научная библиотека
[HTTP://EDU.SERNAM.RU/BOOK_KIBER1.PHP?ID=581](http://EDU.SERNAM.RU/BOOK_KIBER1.PHP?ID=581)
ИПС «КонсультантПлюс»

Базы данных

Scopus: база данных рефератов и цитирования
<https://www.scopus.com/customer/profile/display.uri>
E-library: электронная научная библиотека: <https://elibrary.ru>

13 ОПИСАНИЕ МАТЕРИАЛЬНО-ТЕХНИЧЕСКОЙ БАЗЫ, НЕОБХОДИМОЙ ДЛЯ ОСУЩЕСТВЛЕНИЯ ОБРАЗОВАТЕЛЬНОГО ПРОЦЕССА ПО ДИСЦИПЛИНЕ

Реализация данной учебной дисциплины осуществляется с использованием материально-технической базы, обеспечивающей проведение всех видов учебных занятий обучающихся, предусмотренных программой учебной дисциплины, соответствующей действующим санитарным и противопожарным правилам и нормам, включающей:

- помещения, представляющие собой:
- учебные аудитории для проведения занятий лекционного типа;

- учебные аудитории для проведения занятий семинарского типа;
- лаборатории кафедры электротехники
- учебные аудитории для групповых и индивидуальных консультаций;
- учебные аудитории для текущего контроля и промежуточной аттестации;
- аудитории для самостоятельной работы;
- помещения для хранения и профилактического обслуживания учебного оборудования.

МИНОБРНАУКИ РОССИИ

ФГБОУ ВО «Уральский государственный горный университет»



РАБОЧАЯ ПРОГРАММА ДИСЦИПЛИНЫ

Б1.О.ДВ.01.01 ДУХОВНО-ПРАВСТВЕННАЯ КУЛЬТУРА И ПАТРИОТИЧЕСКОЕ ВОСПИТАНИЕ

Направление подготовки
15.03.01 Машиностроение

Профиль
Производство и реновация машин и оборудования

квалификация выпускника: **бакалавр**

форма обучения: **очная, заочная**

год набора: 2022

Авторы: Бачинин И.В. к.п.н, Погорелов С.Т., к.п.н. Старостин А.Н., к. ист. н.,
Суслонов П.Е., к. филос. н., доцент

Одобрена на заседании кафедры

Теологии
(название кафедры)
Зав. кафедрой _____
(подпись)
Бачинин И.В.
(Фамилия И.О.)

Протокол № 1 от 09.09.2021
(Дата)

Рассмотрена методической комиссией

Горно-механического факультета
(название факультета)
Председатель _____
(подпись)
Осипов П.А.
(Фамилия И.О.)

Протокол № 2 от 20.10.2021
(Дата)

Екатеринбург

Рабочая программа дисциплины согласована с выпускающей кафедрой эксплуатации горного оборудования

Заведующий кафедрой



Симисинов Д.И.

И.О. Фамилия

Аннотация рабочей программы дисциплины «Духовно-нравственная культура и патриотическое воспитание»

Трудоемкость дисциплины: 2 з. е., 72 час.

Цель дисциплины: приобщение студентов к духовно-нравственным ценностям многонационального российского народа, воплощенным в религиозных верованиях, фольклоре, народных традициях и обычаях (нравственном опыте поколений), в искусстве; воспитание духовно-нравственного гражданина России, любящего свое Отечество, знающего историю края и горной отрасли, способного к преодолению актуальных идейно-мировоззренческих угроз, нравственному совершенствованию и развитию.

Место дисциплины в структуре ОПОП: Дисциплина «Духовно-нравственная культура и патриотическое воспитание» относится к дисциплинам по выбору обязательной части Блока 1 «Дисциплины (модули)» по направлению подготовки **15.03.01 Машиностроение, профилю «Производство и реновация машин и оборудования».**

Компетенции, формируемые в процессе изучения дисциплины:

универсальные

- способен воспринимать межкультурное разнообразие общества в социально-историческом, этическом и философском контекстах (УК-5).

Результат изучения дисциплины:

Знать:

- закономерности и особенности социально-исторического развития различных культур в этическом и философском контексте;

- основные признаки культурных, этнических, конфессиональных особенностей членов команды (трудового коллектива) для следования традициям взаимоуважительного, доброжелательного взаимодействия с коллегами на принципах толерантности, терпимости к индивидуальным личностным и мировоззренческим различиям;

- глобальные вызовы современности и основы духовной безопасности для эффективной защиты от деструктивного влияния на формирование своего мировоззрения;

- основные исторические вехи развития горнозаводского Урала и Уральского государственного горного университета как первого высшего учебного заведения края.

Уметь:

- понимать и воспринимать разнообразие общества в социально-историческом, этическом и философском контекстах;

- применять техники разрешения конфликтных ситуаций в условиях трудовой деятельности в полиэтническом и поликонфессиональном коллективе, команде;

- противостоять вовлечению в деструктивные организации псевдорелигиозной, радикальной и экстремистской направленности.

Владеть:

- простейшими методами адекватного восприятия межкультурного разнообразия общества в социально-историческом, этическом и философском контекстах;

- методами коллективной работы в условиях полиэтнического и поликонфессионального состава команды (трудового коллектива);

- приемами теоретической и практической реализации задач духовно-нравственного самовоспитания на основе усвоения и принятия базовых национальных ценностей;

- социальной ответственностью, чувством гуманности, этическими ценностями.

1. ЦЕЛИ ОСВОЕНИЯ ДИСЦИПЛИНЫ

Целью освоения учебной дисциплины «Духовно-нравственная культура и патриотическое воспитание» приобщение студентов к духовно-нравственным ценностям многонационального российского народа, воплощенным в религиозных верованиях, фольклоре, народных традициях и обычаях (нравственном опыте поколений), в искусстве; воспитание духовно-нравственного гражданина России, любящего свое Отечество, знающего историю края и горной отрасли, способного к преодолению актуальных идейно-мировоззренческих угроз, нравственному совершенствованию и развитию.

Для достижения указанной цели необходимо:

- на основе знания истории горного дела и первого вуза Урала, традиций горной школы воспитать у студентов понимание социальной значимости своей будущей профессии, стремление к выполнению профессиональной деятельности, к поиску решений и готовности нести за них ответственность;

- сформировать у студентов осознание межкультурного разнообразия российского общества, готовность толерантно воспринимать социальные, этнические, конфессиональные и культурные различия;

- усвоить базовые знания, раскрывающие сущность духовной культуры человека в понимании традиционных для России религий – Православия, Ислама, Иудаизма, Буддизма;

- на основе ознакомления с памятниками религиозной культуры как источником фундаментальных образов и ценностей художественной культуры России раскрыть, освоить и принять базовые национальные ценности, носителями которых являются многонациональный народ России, государство, семья, культурно-территориальные сообщества, традиционные религиозные объединения;

- сформировать готовность к оценке общественных явлений, несущих угрозу духовной безопасности современного социума и противодействию им;

- воспитать у студентов любовь и интерес к истории, базовым национальным нравственным и духовным ценностям, патриотические убеждения.

2. ПЕРЕЧЕНЬ ПЛАНИРУЕМЫХ РЕЗУЛЬТАТОВ ОБУЧЕНИЯ ПО ДИСЦИПЛИНЕ

Результаты освоения дисциплины «Духовно-нравственная культура и патриотическое воспитание» и формируемые у обучающихся компетенции определены в таблице 2.1.

Таблица 2.1 Формируемые компетенции и результаты обучения

Код и наименование компетенции	Результаты обучения		Код и наименование индикатора достижения компетенции
1	2		3
УК-5: способен воспринимать межкультурное разнообразие общества в социально-историческом, этическом и философском контекстах	<i>знать</i>	- закономерности и особенности социально-исторического развития различных культур в этическом и философском контексте; - глобальные вызовы современности и основы духовной безопасности для эффективной защиты от деструктивного влияния на формирование своего мировоззрения; - основные исторические вехи развития горнозаводского Урала и Уральского государственного горного университета как первого высшего учебного заведения края; - основные признаки культурных, этнических,	УК-5.1. Толерантно воспринимает социальные, этнические, конфессиональные и культурные различия УК-5.3 Интерпретирует проблемы современности с

		конфессиональных особенностей членов команды (трудового коллектива) для следования традициям взаимоуважительного, доброжелательного взаимодействия с коллегами на принципах толерантности, терпимости к индивидуальным личностным и мировоззренческим различиям;	позиций этики и философских знаний.
	<i>уметь</i>	- понимать и воспринимать разнообразие общества в социально-историческом, этическом и философском контекстах; - противостоять вовлечению в деструктивные организации псевдорелигиозной, радикальной и экстремистской направленности; - применять техники разрешения конфликтных ситуаций в условиях трудовой деятельности в полиэтническом и поликонфессиональном коллективе, команде;	
	<i>владеть</i>	- простейшими методами адекватного восприятия межкультурного разнообразия общества в социально-историческом, этическом и философском контекстах; - социальной ответственностью, чувством гуманности, этическими ценностями; - методами коллективной работы в условиях полиэтнического и поликонфессионального состава команды (трудового коллектива); - приемами теоретической и практической реализации задач духовно-нравственного самовоспитания на основе усвоения и принятия базовых национальных ценностей.	

В ходе реализации программы учебной дисциплины формируются следующие личностные результаты обучающихся:

- демонстрирующий приверженность к родной культуре, исторической памяти на основе любви к Родине, родному народу, малой родине, принятию традиционных ценностей многонационального народа России (ЛР 5);

- проявляющий и демонстрирующий уважение к представителям различных этнокультурных, социальных, конфессиональных и иных групп. Сопричастный к сохранению, преумножению и трансляции культурных традиций и ценностей многонационального российского государства (ЛР 8).

3. МЕСТО ДИСЦИПЛИНЫ В СТРУКТУРЕ ОБРАЗОВАТЕЛЬНОЙ ПРОГРАММЫ

Дисциплина «Духовно-нравственная культура и патриотическое воспитание» относится к дисциплинам по выбору обязательной части Блока 1 «Дисциплины (модули)» по направлению подготовки **15.03.01 Машиностроение, профилю «Производство и реновация машин и оборудования».**

**4. ОБЪЕМ ДИСЦИПЛИНЫ В ЗАЧЕТНЫХ ЕДИНИЦАХ
С УКАЗАНИЕМ КОЛИЧЕСТВА АКАДЕМИЧЕСКИХ ЧАСОВ, ВЫДЕЛЕННЫХ НА
КОНТАКТНУЮ РАБОТУ ОБУЧАЮЩИХСЯ С ПРЕПОДАВАТЕЛЕМ (ПО ВИДАМ
УЧЕБНЫХ ЗАНЯТИЙ) И НА САМОСТОЯТЕЛЬНУЮ РАБОТУ**

кол-во з. е.	Трудоемкость дисциплины							контрольные, расчетно- графические работы, рефераты	курсовые работы (проекты)
	часы								
	общая	лекции	практ. зан.	лабор.	СР	зачет	экз.		
<i>очная форма обучения</i>									
2	72	16	16		40	+		-	
<i>заочная форма обучения</i>									
2	72	6	6		56	4		-	

**5. СОДЕРЖАНИЕ ДИСЦИПЛИНЫ, СТРУКТУРИРОВАННОЕ ПО ТЕМАМ (РАЗ-
ДЕЛАМ) С УКАЗАНИЕМ ОТВЕДЕННОГО НА НИХ КОЛИЧЕСТВА АКАДЕМИ-
ЧЕСКИХ ЧАСОВ И ВИДОВ УЧЕБНЫХ ЗАНЯТИЙ**

5.1. Тематический план изучения дисциплины

Для студентов очной формы обучения:

№	Тема, раздел	Контактная работа обучающихся с преподавателем			В т.ч. в форме практиче- ской под- готовки	Самостоя- тельная работа
		лекции	практич. занятия и др. формы	лаборат. работы		
1.	История инженерного дела в России. Со- здание и развитие Уральского государ- ственного горного университета	4	4			10
2.	Основы российского патриотического самосознания	4	4			10
3.	Религиозная культура в духовной жизни общества и человека	4	4			10
4.	Основы духовной и социально- психологической безопасности	4	4			10
5.	Подготовка к зачету					
	ИТОГО	16	16			40

Для студентов заочной формы обучения:

№	Тема, раздел	Контактная работа обучающихся с преподавателем			В т.ч. в форме практиче- ской под- готовки	Самостоя- тельная работа
		лекции	практич. занятия и др. формы	лаборат. работы		
1.	История инженерного дела в России. Со- здание и развитие Уральского государ- ственного горного университета	2	2			14
2.	Основы российского патриотического самосознания	2	2			14
3.	Религиозная культура в духовной жизни общества и человека	1	1			16
4.	Основы духовной и социально- психологической безопасности	1	1			16
5.	Подготовка к зачету					4
	ИТОГО	6	6			56 + 4 = 60

5.2. Содержание учебной дисциплины

Тема 1. История Горного дела на Урале. Создание и развитие Уральского государственного горного университета

Освоение природных богатств Урала. Становление и развитие горнодобывающей и металлургической промышленности в имперский период. Развитие горной и металлургической промышленности на Урале в XX – начале XXI вв.

Основные этапы развития горной школы на Урале. Создание и развитие Уральского государственного горного университета.

Тема 2. Основы российского патриотического самосознания

Патриотизм как понятие и мировосприятие. Уникальность и значимость России в контексте мировой цивилизации. Россия — многонациональная держава. Урал - многонациональный край.

Тема 3. Духовно-нравственная культура человека

Понятие и структура духовного мира человека. Смысл жизни и традиционные духовно-нравственные ценности. Базовые национальные ценности как универсальное явление.

Раздел 4. Основы духовной и социально-психологической безопасности

Глобальные вызовы современности. Духовная безопасность личности, общества и государства. Зависимости как угроза физическому и душевному здоровью человека.

6. ОБРАЗОВАТЕЛЬНЫЕ ТЕХНОЛОГИИ

Освоение дисциплины предусматривает следующие технологии обучения:

- репродуктивные (информационные лекции, работа с книгой, тесты и т.д.);
- активные (работа с информационными ресурсами, контрольная работа (реферат) и проч.);
- интерактивные (дискуссия).

7. ПЕРЕЧЕНЬ УЧЕБНО-МЕТОДИЧЕСКОГО ОБЕСПЕЧЕНИЯ ДЛЯ САМОСТОЯТЕЛЬНОЙ РАБОТЫ ОБУЧАЮЩИХСЯ ПО ДИСЦИПЛИНЕ

Для организации самостоятельной работы обучающихся по изучению дисциплины «Духовно-нравственная культура и патриотическое воспитание» кафедрой подготовлены *Методические указания по организации самостоятельной работы и задания для обучающихся направления 15.03.01 Машиностроение, профиль «Производство и реновация машин и оборудования».*

Форма контроля самостоятельной работы студентов – проверка на практическом (семинарском) занятии, проверка контрольной работы (реферата), зачет (тест).

8. ОЦЕНОЧНЫЕ МАТЕРИАЛЫ ДЛЯ ПРОВЕДЕНИЯ ТЕКУЩЕГО КОНТРОЛЯ И ПРОМЕЖУТОЧНОЙ АТТЕСТАЦИИ ОБУЧАЮЩИХСЯ ПО ДИСЦИПЛИНЕ

Оценка результатов обучения осуществляется в ходе текущего контроля успеваемости и промежуточной аттестации.

Текущий контроль знаний, умений, владений как результат формирования компетенций осуществляется в ходе аудиторных занятий, проводимых по расписанию.

Формы и методы текущего контроля: экспертное наблюдение и оценка результата деятельности обучающегося на учебных занятиях, экспертная оценка выполненных самостоятельных работ, оценка результатов оценочных мероприятий.

Оценочные средства: тест, дискуссия, контрольная работа (реферат).

№ п/п	Тема	Конкретизированные результаты обучения	Оценочные средства
1	История горного дела на Урале. Создание и развитие Уральского государственного горного университета	<p><i>Знать:</i></p> <ul style="list-style-type: none"> - основные исторические вехи развития горнозаводского Урала и Уральского государственного горного университета как первого высшего учебного заведения края; <p><i>Уметь:</i></p> <ul style="list-style-type: none"> - понимать и воспринимать разнообразие общества в социально-историческом, этическом и философском контекстах; <p><i>Владеть:</i></p> <ul style="list-style-type: none"> - простейшими методами адекватного восприятия межкультурного разнообразия общества в социально-историческом, этическом и философском контекстах; 	Тест, дискуссия
2	Основы российского патриотического самосознания	<p><i>Знать:</i></p> <ul style="list-style-type: none"> - закономерности и особенности социально-исторического развития различных культур в этическом и философском контексте; <p><i>Уметь:</i></p> <ul style="list-style-type: none"> - понимать и воспринимать разнообразие общества в социально-историческом, этическом и философском контекстах; <p><i>Владеть:</i></p> <ul style="list-style-type: none"> - приемами теоретической и практической реализации задач духовно-нравственного самовоспитания на основе усвоения и принятия базовых национальных ценностей; 	Тест, дискуссия
3	Духовно-нравственная культура человека	<p><i>Знать:</i></p> <ul style="list-style-type: none"> - основные признаки культурных, этнических, конфессиональных особенностей членов команды (трудового коллектива) для следования традициям взаимоуважительного, доброжелательного взаимодействия с коллегами на принципах толерантности, терпимости к индивидуальным личностным и мировоззренческим различиям; <p><i>Уметь:</i></p> <ul style="list-style-type: none"> - применять техники разрешения конфликтных ситуаций в условиях трудовой деятельности в полиэтническом и поликонфессиональном коллективе, команде; <p><i>Владеть:</i></p> <ul style="list-style-type: none"> - методами коллективной работы в условиях полиэтнического и поликонфессионального состава команды (трудового коллектива); 	Тест, дискуссия
4	Основы духовной и социально-психологической безопасности	<p><i>Знать:</i></p> <ul style="list-style-type: none"> - глобальные вызовы современности и основы духовной безопасности для эффективной защиты от деструктивного влияния на формирование своего мировоззрения; <p><i>Уметь:</i></p> <ul style="list-style-type: none"> - противостоять вовлечению в организации деструктивного толка и экстремистской направленности; <p><i>Владеть:</i></p> <ul style="list-style-type: none"> - социальной ответственностью, чувством гуманности, этическими ценностями. 	Тест, дискуссия
5	Подготовка и защита контрольной работы (ре-	<p><i>Знать:</i></p> <ul style="list-style-type: none"> - закономерности и особенности социально- 	Контрольная

ферат)		<p>исторического развития различных культур в этическом и философском контексте;</p> <ul style="list-style-type: none"> - основные признаки культурных, этнических, конфессиональных особенностей членов команды (трудового коллектива) для следования традициям взаимоуважительного, доброжелательного взаимодействия с коллегами на принципах толерантности, терпимости к индивидуальным личностным и мировоззренческим различиям; - глобальные вызовы современности и основы духовной безопасности для эффективной защиты от деструктивного влияния на формирование своего мировоззрения; - основные исторические вехи развития горнозаводского Урала и Уральского государственного горного университета как первого высшего учебного заведения края. <p><i>Уметь:</i></p> <ul style="list-style-type: none"> - понимать и воспринимать разнообразие общества в социально-историческом, этическом и философском контекстах; - применять техники разрешения конфликтных ситуаций в условиях трудовой деятельности в полиэтническом и поликонфессиональном коллективе, команде; - противостоять вовлечению в деструктивные организации псевдорелигиозной, радикальной и экстремистской направленности. <p><i>Владеть:</i></p> <ul style="list-style-type: none"> - простейшими методами адекватного восприятия межкультурного разнообразия общества в социально-историческом, этическом и философском контекстах; - методами коллективной работы в условиях полиэтнического и поликонфессионального состава команды (трудового коллектива); - приемами теоретической и практической реализации задач духовно-нравственного самовоспитания на основе усвоения и принятия базовых национальных ценностей; - социальной ответственностью, чувством гуманности, этическими ценностями. 	работа (реферат)
--------	--	-------------------------------------------------------------------------------------------------------------------------------------------------------------------------------------------------------------------------------------------------------------------------------------------------------------------------------------------------------------------------------------------------------------------------------------------------------------------------------------------------------------------------------------------------------------------------------------------------------------------------------------------------------------------------------------------------------------------------------------------------------------------------------------------------------------------------------------------------------------------------------------------------------------------------------------------------------------------------------------------------------------------------------------------------------------------------------------------------------------------------------------------------------------------------------------------------------------------------------------------------------------------------------------------------------------------------------------------------------------------------------------------------------------------------------------------------------------------------------------------------------------------------------------------------------------------------------------------------------------------------------------------------------------------------------------------------------------------------------------------------------------------------------------------------------------------------------------------------------------------------------------------------	------------------

Промежуточная аттестация по итогам освоения дисциплины проводится в форме зачета.

Для осуществления текущего контроля знаний, умений, владений и промежуточной аттестации обучающихся используется комплект оценочных средств по дисциплине.

При реализации дисциплины используется балльно-рейтинговая система оценки учебной деятельности в соответствии с Положением о балльно-рейтинговой системе оценки учебной деятельности (учебном рейтинге) обучающихся в ФГБОУ ВО «Уральский государственный горный университет» (СМК ОД.Пл.04-06.222-2021).

Распределение баллов в рамках текущего рейтинга и рейтинга промежуточной аттестации по учебной дисциплине представлены в комплекте оценочных средств по дисциплине.

Полученные значения учебного рейтинга обучающихся в баллах переводятся в оценки, выставляемые по следующей шкале:

Количество баллов	Отметка за экзамен / зачёт с оценкой	Отметка о зачёте
	Отлично	Зачтено
	Хорошо	
	Удовлетворительно	
	Неудовлетворительно	Не зачтено

Личностные результаты обучающихся оцениваются по критериям, обозначенным в рабочей программе воспитания.

9. МЕТОДИЧЕСКИЕ УКАЗАНИЯ ДЛЯ ОБУЧАЮЩИХСЯ ПО ОСВОЕНИЮ ДИСЦИПЛИНЫ

Алгоритм работы студентов для качественного усвоения дисциплины включает в себя следующие действия:

1. Изучение рабочей программы дисциплины, что позволит правильно сориентироваться в системе требований, предъявляемых к студенту со стороны преподавателя.
2. Посещение и конспектирование лекций.
3. Обязательная подготовка к практическим (семинарским) занятиям.
4. Изучение основной и дополнительной литературы, нормативных правовых актов, интернет-источников.
5. Выполнение всех видов самостоятельной работы.

10. ПЕРЕЧЕНЬ УЧЕБНОЙ ЛИТЕРАТУРЫ, НЕОБХОДИМОЙ ДЛЯ ОСВОЕНИЯ ДИСЦИПЛИНЫ

10.1. Литература

№ п/п	Наименование	Кол-во экз.
1.	Батенев Л.М. Краткая история России. С древнейших времён до конца XX века: учебное пособие для студентов всех направлений и специальностей очного и заочного обучения. - Екатеринбург: УГГУ, 2015. - 282 с.	205
2.	Горшкова, Н. Д. Основы духовно-нравственной культуры народов России [Электронный ресурс]: учебное пособие / Н. Д. Горшкова, Л. М. Оробец. — Электрон. текстовые данные. — Новосибирск: Новосибирский государственный технический университет, 2014. — 84 с. — 978-5-7782-2493-3. — Режим доступа: http://www.iprbookshop.ru/44679.html	Эл. ресурс
3.	Горшкова, Н. Д. Основы духовно-нравственной культуры народов России. Дидактический материал [Электронный ресурс]: учебное пособие / Н. Д. Горшкова, Л. М. Оробец. — Электрон. текстовые данные. — Новосибирск: Новосибирский государственный технический университет, 2013. — 76 с. — 978-5-7782-2259-5. — Режим доступа: http://www.iprbookshop.ru/44680.html	Эл. ресурс
4.	Духовно-нравственные ценности в формировании современного человека [Электронный ресурс]: монография / О. А. Павловская, В. В Старостенко, Л. Н. Владыковская [и др.]. — Электрон. текстовые данные. — Минск: Белорусская наука, 2011. — 451 с. — 978-985-08-1359-6. — Режим доступа: http://www.iprbookshop.ru/10089.html	Эл. ресурс
5.	Курашов, В. И. Научные основы развития патриотизма в современной высшей школе России [Электронный ресурс]: монография / В. И. Курашов, А. Р. Тузиков, Р. И. Зинурова; под ред. Л. Г. Шевчук. — Электрон. текстовые данные. — Казань: Казанский национальный исследовательский технологический университет, 2015. — 197 с. — 978-5-7882-1838-0. — Режим доступа: http://www.iprbookshop.ru/63735.html	Эл. ресурс
6.	Михайлова, Л. Б. Религиозные традиции мира. Иудаизм, христианство, ислам [Электронный ресурс]: учебное пособие / Л. Б. Михайлова. — Электрон. текстовые данные. — М.: Прометей, 2013. — 288 с. — 978-5-7042-2423-5. — Режим доступа: http://www.iprbookshop.ru/24020.html	Эл. ресурс
7	Батенев. Л.М. Основы курса отечественной истории: учебное пособие. - 2-е изд., перераб. и доп. - Екатеринбург: УГГУ, 2010. - 371 с.	111
8	Козлов, В. В. Психология буддизма [Электронный ресурс] / В. В. Козлов. — Электрон. текстовые данные. — Саратов: Вузовское образование, 2014. — 209 с. — 2227-8397. — Режим доступа: http://www.iprbookshop.ru/18328.html	Эл. ресурс ресурс
9	Махов, С. Ю. Безопасность личности. Основы, принципы, методы [Электронный ресурс]: монография / С. Ю. Махов. — Электрон. текстовые данные. — Орел: Межрегиональная Академия безопасности и выживания (МАБИБ), 2013. — 178 с. — 2227-8397. — Режим доступа: http://www.iprbookshop.ru/33423.html	Эл. ресурс
10	Мосолова Л. М. Культура Урала. Книга III [Электронный ресурс] / Л. М. Мосолова, В. Л. Мартынов, Н. А. Розенберг; под ред. Н. А. Розенберг. — Электрон. текстовые данные. — СПб.: Петрополис, 2012. — 174 с. — 978-5-9676-0487-4. — Режим доступа: http://www.iprbookshop.ru/20330.html	Эл. ресурс
11	Социально-психологические аспекты отклоняющегося поведения. Профилактика зависимости от психоактивных веществ и формирования жизнестойкости молодежи [Электронный ресурс]: методическое пособие / сост. А. Р. Вазиева, Р. Р. Хуснутдинова. — Электрон. текстовые данные. — Набережные Челны: Набережночелнинский государственный педагогический университет, 2018. — 96 с. — 2227-8397. — Режим доступа: http://www.iprbookshop.ru/83834.html	Эл. ресурс
12	Тамаев, Р. С. Экстремизм и национальная безопасность. Правовые пробле-	Эл. ресурс

10.2. Нормативно-правовые акты

1. "Конституция Российской Федерации" (принята всенародным голосованием 12.12.1993) (с учетом поправок, внесенных Законами РФ о поправках к Конституции РФ от 30.12.2008 N 6-ФКЗ, от 30.12.2008 N 7-ФКЗ, от 05.02.2014 N 2-ФКЗ, от 21.07.2014 N 11-ФКЗ) - ИПС «КонсультантПлюс»
2. Распоряжение Правительства Российской Федерации от 29 мая 2015 г. N 996-р г. Москва "Стратегия развития воспитания в Российской Федерации на период до 2025 года" - ИПС «КонсультантПлюс»
3. Постановление Правительства РФ от 30 декабря 2015 г. № 1493 «О государственной программе "Патриотическое воспитание граждан Российской Федерации на 2016 - 2020 годы" - ИПС «КонсультантПлюс»
4. Федеральный закон от 25 июля 2002 г. N 114-ФЗ "О противодействии экстремистской деятельности" (с изменениями и дополнениями) ИПС «КонсультантПлюс»

11. ПЕРЕЧЕНЬ РЕСУРСОВ ИНФОРМАЦИОННО – ТЕЛЕКОММУНИКАЦИОННОЙ СЕТИ «ИНТЕРНЕТ», НЕОБХОДИМЫХ ДЛЯ ОСВОЕНИЯ ДИСЦИПЛИНЫ, СОВРЕМЕННЫХ ПРОФЕССИОНАЛЬНЫХ БАЗ ДАННЫХ, ИНФОРМАЦИОННЫХ СПРАВОЧНЫХ СИСТЕМ

1. АНО «Просветительский центр» - <https://www.prosvetcentr.ru/>
2. Библиотека исторической литературы - <http://history-fiction.ru>
3. Библиотека Нестор - libelli.ru/library.htm
4. История Урала от зарождения до наших дней - <http://uralograd.ru/>
5. Культура.рф <https://www.culture.ru/>
6. Межрелигиозный совет России - <http://interreligious.ru/>
7. Наука и образование против террора - <http://scienceport.ru/>
8. Национальный Центр информационного противодействия терроризму и экстремизму в образовательной среде и сети Интернет - <http://activities.ursmu.ru/protiv-terrora.html>
9. Основы социальной концепции Русской Православной Церкви - <https://azbyka.ru/otechnik/dokumenty/osnovy-sotsialnoj-kontseptsii-russkoj-pravoslavnoj-tserkvi/>
10. Сеть мультимедийных исторических парков «Россия – моя история» - <https://myhistorypark.ru/>
11. Социальная доктрина российских мусульман - <https://islam-today.ru/socialnaa-doktrina-rossijskih-musulman/>
12. Ураловед. Портал знатоков и любителей Урала - <https://uraloved.ru/>
13. Электронная библиотека ресурсов исторического факультета МГУ - <http://www.hist.msu.ru/ER/index.html>
14. Этот день в истории. Всемирная история - www.world-history.ru.
15. Единое окно доступа к образовательным ресурсам - Режим доступа: <http://window.edu.ru>

Информационные справочные системы
ИПС «Консультант Плюс»

Базы данных

Scopus: база данных рефератов и цитирования
<https://www.scopus.com/customer/profile/display.uri>
E-library: электронная научная библиотека: <https://elibrary.ru>

12. ПЕРЕЧЕНЬ ЛИЦЕНЗИОННОГО И СВОБОДНО РАСПРОСТРАНЯЕМОГО ПРОГРАММНОГО ОБЕСПЕЧЕНИЯ (В ТОМ ЧИСЛЕ ОТЕЧЕСТВЕННОГО), ИСПОЛЬЗУЕМОГО ПРИ ОСУЩЕСТВЛЕНИИ ОБРАЗОВАТЕЛЬНОГО ПРОЦЕССА ПО ДИСЦИПЛИНЕ

1. Microsoft Windows 8 Professional
2. Microsoft Office Professional 2010

13. ОПИСАНИЕ МАТЕРИАЛЬНО-ТЕХНИЧЕСКОЙ БАЗЫ, НЕОБХОДИМОЙ ДЛЯ ОСУЩЕСТВЛЕНИЯ ОБРАЗОВАТЕЛЬНОГО ПРОЦЕССА ПО ДИСЦИПЛИНЕ

Реализация данной учебной дисциплины осуществляется с использованием материально-технической базы, обеспечивающей проведение всех видов учебных занятий и научно-исследовательской работы обучающихся, предусмотренных программой учебной дисциплины, соответствующей действующим санитарным и противопожарным правилам и нормам.

14. ОСОБЕННОСТИ РЕАЛИЗАЦИИ УЧЕБНОЙ ДИСЦИПЛИНЫ ДЛЯ ЛИЦ С ИНВАЛИДНОСТЬЮ И ОГРАНИЧЕННЫМИ ВОЗМОЖНОСТЯМИ ЗДОРОВЬЯ

Освоение дисциплины (модуля) для обучающихся с инвалидностью и ограниченными возможностями здоровья может быть организовано с учётом особенностей их психофизического развития, индивидуальных возможностей и необходимых специальных условий их обучения.

При реализации данной дисциплины (модуля) используются различные образовательные технологии (в том числе дистанционные) с учётом их адаптации для обучающихся с инвалидностью и ограниченными возможностями здоровья в зависимости от вида и характера ограниченных возможностей здоровья обучающихся.

Образовательные технологии используются во всех основных видах учебной работы по дисциплине (модулю) (контактная работа, самостоятельная работа, индивидуальная работа), адаптируются с учётом способностей, особенностей восприятия, готовности к освоению учебного материала, имеющегося индивидуального социально-образовательного опыта обучающихся с инвалидностью и ограниченными возможностями здоровья.

При реализации дисциплины (модуля) конкретные формы и виды самостоятельной и индивидуальной работы обучающихся с инвалидностью и ограниченными возможностями здоровья устанавливаются преподавателем. Выбор форм и видов самостоятельной и индивидуальной работы обучающихся с инвалидностью и обучающихся с ограниченными возможностями здоровья осуществляется с учётом их способностей, особенностей восприятия и готовности к освоению учебного материала.

Обучающиеся из числа лиц с ограниченными возможностями здоровья и с инвалидностью при необходимости обеспечиваются печатными и (или) электронными образовательными ресурсами (учебники, учебные пособия, материалы для самостоятельной работы и т.д.) в формах, адаптированных к ограничениям их здоровья и восприятия информации:

- для лиц с нарушениями зрения:
- в печатной форме увеличенным шрифтом;
- в форме электронного документа;

- для лиц с нарушениями слуха:
 - в печатной форме;
 - в форме электронного документа;
- для лиц с нарушениями опорно-двигательного аппарата:
 - в печатной форме;
 - в форме электронного документа.

Данный перечень может быть конкретизирован в зависимости от контингента обучающихся.

Проведение текущего контроля успеваемости и промежуточной аттестации (конкретные формы и процедуры) для обучающихся с инвалидностью и ограниченными возможностями здоровья по дисциплине (модулю) устанавливается ФГБОУ ВО «УГГУ» самостоятельно с учётом ограничений их здоровья и доводятся до сведения обучающихся в сроки, определённые в локальных актах университета.

Процедура проведения промежуточной аттестации для обучающихся с инвалидностью и ограниченными возможностями здоровья при необходимости устанавливается с учётом индивидуальных психофизических особенностей (устно, письменно на бумаге, письменно на компьютере, в форме тестирования и т.п.). При необходимости предусматривается увеличение времени на подготовку к промежуточной аттестации, а также предоставляется дополнительное время для подготовки ответа в ходе промежуточной аттестации. При необходимости промежуточная аттестация может проводиться в несколько этапов. Возможно установление индивидуальных графиков проведения текущего контроля успеваемости и прохождения промежуточной аттестации.

Учебно-методические материалы для проведения текущего контроля успеваемости и промежуточной аттестации предоставляются в формах с учётом особенностей их психофизического развития, индивидуальных возможностей к восприятию информации.

Освоение дисциплины (модуля) и проведение процедуры оценивания результатов обучения обучающихся с инвалидностью и ограниченными возможностями здоровья предусматривает (в случае необходимости) использование специальных технических средств, необходимых им в связи с их индивидуальными особенностями. Эти средства могут быть предоставлены университетом, могут использоваться собственные технические средства.

Каждый обучающийся из числа лиц с инвалидностью и ограниченными возможностями здоровья в течение всего периода обучения при необходимости будет обеспечен индивидуальным неограниченным доступом к электронной информационно-образовательной среде УГГУ с использованием специальных технических и программных средств, содержащей электронные образовательные ресурсы, перечисленные в данной рабочей программе дисциплины (модуля) и иметь доступ к необходимому программному обеспечению, адаптированному для обучающихся инвалидов и обучающихся с ограниченными возможностями здоровья.

МИНОБРНАУКИ РОССИИ

ФГБОУ ВО «Уральский государственный горный университет»



РАБОЧАЯ ПРОГРАММА ДИСЦИПЛИНЫ (МОДУЛЯ)
Б1.О.08 ГЕОМЕТРИЧЕСКОЕ МОДЕЛИРОВАНИЕ

Направление подготовки
15.03.01 Машиностроение

Направленность (профиль)
Производство и реновация машин и оборудования

год набора: 2022

Одобрена на заседании кафедры

Инженерной графики

(название кафедры)

Зав. кафедрой

(подпись)

Шангина Е.И.

(Фамилия И.О.)

Протокол № 1 от 16.09.2021

(Дата)

Рассмотрена методической комисси-
ей факультета

Горно-механического

(название факультета)

Председатель

(подпись)

Осипов П.А.

(Фамилия И.О.)

Протокол №2 от 12.10.2021

(Дата)

Екатеринбург

Автор: Шангина Е.И., проф., д-р пед. н., к. т. н., зав. каф. ИГр

**Рабочая программа дисциплины согласована с выпускающей кафедрой
Эксплуатации горного оборудования (ЭГО)**

Заведующий кафедрой


Подпись

Симисинов Д. И.
И.О. Фамилия

Аннотация рабочей программы дисциплины (модуля) «Геометрическое моделирование»

Трудоемкость дисциплины: 6 з.е. 216 часов.

Форма промежуточной аттестации: экзамен

Цель дисциплины: Получение студентами знаний о методах и средствах геометрического моделирования и его составляющих графического и компьютерного моделирования, о понятии «модель» и классификацией моделей, знакомство с этапами и основными приёмами моделирования, развитие умений формализации, построения модели и ее исследования. Кроме этого, целью дисциплины является развитие способности к анализу и синтезу пространственных форм и отношений на основе взаимно-однозначного отношения геометрических и графических (геометро-графических) моделей пространства, практически реализуемых в виде чертежей конкретных пространственных объектов и зависимостей с последующей их реализацией в информационной среде графических пакетов прикладных программ. Геометрическое моделирование – это моделирование, используемое в САПР для решения многих задач визуализации, построения расчетных сеток, генерации управляющих программ ЧПУ и т.д. В первую очередь, они предназначены для хранения информации о форме объектов, их взаимном расположении и предоставления ее для обработки в удобном для компьютерной программы виде. В этом есть ключевое отличие электронной геометрической модели от чертежа, который представляет собой графическое изображение, предназначенное для чтения человеком.

Компетенции, формируемые в процессе изучения:

общепрофессиональные

- способность решать задачи профессиональной деятельности применяя методы моделирования, математического анализа, естественнонаучные и общеинженерные знания (ОПК-1).

Результат изучения дисциплины:

Знать:

- теоретические основы методов построения изображений (геометро-графических моделей) пространственных форм;
- алгоритмы и способы решения задач, относящихся к пространственным формам;
- анализ и синтез пространственных форм и отношений;
- методы геометро-графического моделирования;
- методы и средства компьютерной графики;
- основы проектирования технических объектов;
- элементы начертательной геометрии, основные понятия и методы построения в проекциях с числовыми отметками с целью решения профессиональных задач;
- основные виды проектно-конструкторской документации на стадиях разработки проекта (чертеж общего вида сборочной единицы, сборочный чертеж, спецификация, чертежи деталей) и правила их оформления с соблюдением стандартов;
- методику компьютерного выполнения проектно-конструкторской документации с применением графических пакетов прикладных программ;
- основы создания геометро-графических моделей и отображение графической информации с последующей их реализацией в информационной среде графических пакетов прикладных программ;
- решение практических задач по отображению, хранению и использованию геометро-графической информации (задач геометрического моделирования) с применением специализированных программных средств.

Уметь:

- находить способы решения и исследования пространственных задач при помощи изображений;

- выполнять чертежи в соответствии со стандартными правилами их оформления и свободно их читать;
- использовать системы автоматизированного проектирования и черчения для создания проектно-конструкторской документации;
- выполнять проектно-конструкторские работы с использованием информационной среды графических пакетов прикладных программ;
- пользоваться графической информацией;
- создавать геометро-графические модели и решать задачи визуально-образными способами;
- применять алгоритмы при решении геометро-графических задач, связанных с формой и взаимным расположением пространственных фигур для целей профессиональной деятельности;
- выполнять и читать проектно-конструкторскую документацию, связанную с профессиональной деятельностью;
- создавать геометро-графические модели и отображать графическую информацию с последующей их реализацией в информационной среде графических пакетов прикладных программ;
- решать практические задачи по отображению, хранению и использованию геометро-графической информации (задач геометрического моделирования) с применением специализированных программных средств;
- ориентироваться в пространстве, определять координаты геологических объектов, горных выработок и скважин, наносить их на карты, планы и разрезы;
- выполнять графические документы горно-геологического содержания в различных видах проекций.

Владеть:

- развитым пространственным представлением;
- навыками визуально-образного логического мышления, позволяющими грамотно пользоваться языком чертежа, как в традиционном «ручном», так и в компьютерном исполнении;
- правилами выполнения конструкторской документации в соответствии со стандартами ЕСКД при проектировании технических конструкций;
- методами создания геометро-графических моделей и решения задач визуально-образными способами;
- алгоритмами решения задач, связанных с формой и взаимным расположением пространственных фигур для целей профессиональной деятельности;
- набором знаний и установленных правил для составления и чтения проектно-конструкторской документации;
- навыками создания геометро-графических моделей и отображения графической информации с последующей их реализацией в информационной среде графических пакетов прикладных программ;
- навыками практических задач по отображению, хранению и использованию геометро-графической информации (задач геометрического моделирования) с применением специализированных программных средств.

1 ЦЕЛИ ОСВОЕНИЯ ДИСЦИПЛИНЫ (МОДУЛЯ)

Целью освоения учебной дисциплины «Геометрическое моделирование» является получение студентами знаний о методах и средствах геометрического моделирования и его составляющих графического и компьютерного моделирования, о понятии «модель» и классификацией моделей, знакомство с этапами и основными приёмами моделирования, развитие умений формализации, построения модели и ее исследования. Кроме этого, целью дисциплины является развитие способности к анализу и синтезу пространственных форм и отношений на основе взаимно-однозначного отношения геометрических и графических (геометро-графических) моделей пространства, практически реализуемых в виде чертежей конкретных пространственных объектов и зависимостей с последующей их реализацией в информационной среде графических пакетов прикладных программ. Геометрическое моделирование – это моделирование, используемое в САПР для решения многих задач визуализации, построения расчетных сеток, генерации управляющих программ ЧПУ и т.д. В первую очередь, они предназначены для хранения информации о форме объектов, их взаимном расположении и предоставления ее для обработки в удобном для компьютерной программы виде. В этом есть ключевое отличие электронной геометрической модели от чертежа, который представляет собой графическое изображение, предназначенное для чтения человеком.

Для достижения указанной цели необходимо:

- формирование творческого инновационного подхода к геометрическому моделированию и, в частности, графического и компьютерного;
- овладение студентами умениями и навыками практического решения профессиональных задач;
- формирование понимания геометрического моделирования как области профессиональной деятельности, требующих глубоких теоретических знаний.
- развитие у обучаемых самостоятельного логического мышления о сущности и содержании процессов конструирования моделей пространства;
- обучение студентов применению полученных практических и теоретических знаний при выполнении проектирования 3D моделей в области профессиональной деятельности;
- развитие у студентов визуально-образного мышления и конструктивно-геометрического воображения, формирующих способность к анализу и синтезу пространственных форм и отношений на основе геометро-графических моделей пространства, практически реализуемых в виде чертежей конкретных пространственных объектов и зависимостей с последующей их реализацией в информационной среде при решении типовых задач в области профессиональной деятельности.

2 ПЕРЕЧЕНЬ ПЛАНИРУЕМЫХ РЕЗУЛЬТАТОВ ОБУЧЕНИЯ ПО ДИСЦИПЛИНЕ (МОДУЛЮ)

Результаты освоения дисциплины (модуля) «Геометрическое моделирование» и формируемые у обучающихся компетенции определены в таблице 2.1

Таблица 2.1 Формируемые компетенции и результаты обучения

Код и наименование компетенции	Результаты обучения	Код и наименование индикатора достижения компетенции
1	2	3

ОПК-1: способность решать задачи профессиональной деятельности применяя методы моделирования, математического анализа, естественнонаучные и инженерные знания	знать	<ul style="list-style-type: none"> - методы геометро-графического моделирования; - методы и средства компьютерной графики; - основы проектирования технических объектов. - элементы начертательной геометрии, основные понятия и методы построения в проекциях с числовыми отметками с целью решения профессиональных задач. 	
	уметь	<ul style="list-style-type: none"> - применять действующие стандарты, положения и инструкции по оформлению технической документации; - использовать современные средства машинной графики; - выполнять технические чертежи деталей и элементов конструкций; - ориентироваться в пространстве, определять координаты объектов, горных выработок и скважин, наносить их на карты, планы и разрезы; - выполнять графические документы горно-геологического содержания в различных видах проекций. 	
	владеть	<ul style="list-style-type: none"> - навыками разработки и оформления эскизов деталей, машин, изображения сборочных единиц, сборочного чертежа изделия, составлять спецификацию, с использованием методов машинной графики; - навыками изображения пространственных объектов на плоских чертежах; - методами графического изображения горно-геологической информации; способами обработки полученной информации в виде конкретной модели для последующего решения задачи с помощью изученных свойств модели с использованием графических пакетов прикладных программ. 	

3 МЕСТО ДИСЦИПЛИНЫ (МОДУЛЯ) В СТРУКТУРЕ ОБРАЗОВАТЕЛЬНОЙ ПРОГРАММЫ

Дисциплина «Геометрическое моделирование» является дисциплиной обязательной части Блока 1 «Дисциплины (модули)» учебного плана по направлению подготовки 15.03.01 Машиностроение».

4 ОБЪЕМ ДИСЦИПЛИНЫ (МОДУЛЯ) В ЗАЧЕТНЫХ ЕДИНИЦАХ С УКАЗАНИЕМ КОЛИЧЕСТВА АКАДЕМИЧЕСКИХ ЧАСОВ, ВЫДЕЛЕННЫХ НА КОНТАКТНУЮ РАБОТУ ОБУЧАЮЩИХСЯ С ПРЕПОДАВАТЕЛЕМ (ПО ВИДАМ УЧЕБНЫХ ЗАНЯТИЙ) И НА САМОСТОЯТЕЛЬНУЮ РАБОТУ

кол-во з.е.	Трудоемкость дисциплины							контроль-ные, рас-четно-графиче-ские рабо-ты, рефера-ты	курсо-вые работы (проект-ты)
	часы								
	общая	лекции	практ.зан.	лабор.	СР	зачет	экс.		
<i>очная форма обучения</i>									
6	216	18	68		121		27	1	
<i>заочная форма обучения</i>									
6	216	8	20		184		27	1	

5 СОДЕРЖАНИЕ ДИСЦИПЛИНЫ (МОДУЛЯ), СТРУКТУРИРОВАННОЕ ПО ТЕМАМ (РАЗДЕЛАМ) С УКАЗАНИЕМ ОТВЕДЕННОГО НА НИХ КОЛИЧЕСТВА АКАДЕМИЧЕСКИХ ЧАСОВ И ВИДОВ УЧЕБНЫХ ЗАНЯТИЙ

5.1 Тематический план изучения дисциплины (модуля)

Для студентов очной формы обучения:

№	Тема	Контактная работа обучающихся с преподавателем			Практиче-ская подготовка	Самостоя-тельная рабо-та
		лекции	практич. занятия/ др. формы	лабо-рат. работы		
	I семестр	18	36			54
1.	Введение в теорию геометрического моделирования	2	4			6
2.	Методы начертательной геометрии в моделировании	2	4			6
3.	Геометрические объекты на модели Г. Монжа (комплексном чертеже)	2	4			6
4.	Геометрические объекты на модели в проекциях с числовыми отметками	2	4			6
5.	Методы преобразований в геометрическом моделировании	2	4			6
6.	Позиционные задачи и аффинные задачи	2	4			6
7.	Метрические задачи	2	4			6
8.	Моделирование кривых линий и поверхностей	2	4			6
9.	Формообразование в геометрическом моделировании	2	4			6
	II семестр	-	32			67
1.	Интерактивные информационные системы САПР и		4			8

	стандарты ЕСКД				
2.	Объёмное моделирование твёрдого тела		4		8
3.	Функции твёрдотельного моделирования		4		8
4.	Моделирование кривых линий и поверхностей. Классификация поверхностей. Развёртки		4		8
5.	Параметрическое моделирование		4		8
6.	Чертеж общего вида. Эскизирование деталей машин		4		8
7.	Конструирование 3D модели на основе чертежа общего вида и создание ассоциативной параметрической модели (чертежа общего вида).		4		9
8.	Визуализация трехмерных моделей		4		10
	Подготовка к зачету				9
	ИТОГО	18	36+32=68		121

Для студентов заочной формы обучения:

№	Тема	Контактная работа обучающихся с преподавателем			Практическая подготовка	Самостоятельная работа
		лекции	практич. занятия/ др. формы	лаборат. работы		
	I семестр	8	8			92
1.	Введение в теорию геометрического моделирования	1	1			10
2.	Методы начертательной геометрии в моделировании	1	1			10
3.	Геометрические объекты на модели Г. Монжа (комплексном чертеже)	1	1			10
4.	Геометрические объекты на модели в проекциях с числовыми отметками	1	1			10
5.	Методы преобразований в геометрическом моделировании	-	-			10
6.	Позиционные задачи и аффинные задачи	1	1			10
7.	Метрические задачи	1	1			10
8.	Моделирование кривых линий и поверхностей	1	1			10
9.	Формообразование в геометрическом моделировании	1	1			12
	II семестр	-	12			92
1.	Интерактивные информационные системы САПР и стандарты ЕСКД		1			10
2.	Объёмное моделирование твёрдого тела		1			10

3.	Функции твёрдотельного моделирования		2			10
4.	Моделирование кривых линий и поверхностей. Классификация поверхностей. Развёртки		1			10
5.	Параметрическое моделирование		1			10
6.	Чертеж общего вида. Эскизирование деталей машин		2			10
7.	Конструирование 3D модели на основе чертежа общего вида и создание ассоциативной параметрической модели (чертежа общего вида).		2			12
8.	Визуализация трехмерных моделей		2			20
...	Подготовка к зачету					4
	ИТОГО	8	8+12=20			184

5.2 Содержание учебной дисциплины (модуля)

I семестр

Тема 1: Введение в теорию геометрического моделирования

Введение в курс. Жизненный цикл продукта. Роль геометрического моделирования. Понятие модели и моделирования, классификация методов моделирования и свойства моделей. Объект и его модель. Проблема адекватности модели. Системы координат на плоскости и в пространстве. Оцифровка геометрических моделей. Классификация моделей. Цикличность процессов моделирования. Основные этапы моделирования. Множества. Размерность. Проекция: центральные, параллельные, ортогональные проекции. Полярная система координат. Сферическая система координат. Цилиндрическая система координат. Объёмное моделирование твёрдого тела. Способы моделирования.

Тема 2: Методы начертательной геометрии в моделировании. Введение в плоское моделирование. Данные для моделирования. Проецирование. Свойства параллельного проецирования. Объект. Модель. Носитель модели. Аппарат отображения. Виды геометро-графической модели. Понятие евклидова пространства, его основные объекты. Примеры геометро-графических моделей: аксонометрические проекции, комплексный чертеж (Эпюр Монжа), проекции с числовыми отметками. Геометро-графическая модель «Аксонометрическая проекция». Изометрические, диметрические, триметрические. Стандартные аксонометрические проекции. Основные понятия. Проекционная схема образования параллельной аксонометрии. Основное свойство параллельной аксонометрии. Коэффициенты искажений. Обратимость аксонометрического чертежа. Теорема К. Польке. Виды параллельных аксонометрий. Ортогональная аксонометрия и ее основные свойства (с доказательством). Ортогональная изометрия и ее свойства. Масштабы и коэффициенты искажений. Построение ортогональной изометрии геометрических объектов (отрезка прямой, треугольника, конической поверхности вращения с проецирующей осью). Изометрические проекции окружностей, расположенных в плоскостях уровня. Штриховка. Ортогональная диметрия и ее свойства. Масштабы и коэффициенты искажений. Углы между осями. Построение ортогональной диметрии геометрических объектов (отрезка прямой, треугольника, конической поверхности вращения с проецирующей осью). Диметрические проекции окружностей, расположенных в плоскостях уровня. Штриховка. Решения пози-

ционных задач в ортогональной аксонометрии (пересечение прямой и плоскости, пересечение двух плоскостей).

Тема 3: Геометрические объекты на модели Г. Монжа (комплексном чертеже). Модели основных геометрических объектов: точки, прямой и плоскости. Геометро-графическая модель точки, конкурирующие точки. Образование дополнительных проекций точки. Геометро-графическая модель прямой линии, Прямые общего и частных положений. Принадлежность точки к линии. Критерий задания прямой на геометро-графической модели. Деление отрезка в заданном отношении. Следы прямой. Взаимное положение двух прямых. Геометро-графическая модель пересекающихся, параллельных и скрещивающихся прямых. Проекционный критерий определения на геометро-графической модели взаимного положения двух прямых. Понятие конкурирующих прямых. Преобразование прямой из общего положения в частные методом замены плоскостей проекций. Геометро-графическая модель плоскости. Плоскости общего и частных положений. Принадлежность точки и линии к плоскости. Критерий задания плоскости на геометро-графической модели. Главные линии в плоскости. Преобразование плоскости из общего положения в частные методом замены плоскостей проекций.

Тема 4: Геометрические объекты на модели в проекциях с числовыми отметками. Модели основных геометрических объектов: точки, прямой и плоскости. Основные проекции точки. Образование дополнительных проекций точки. Модель прямой линии, Прямые общего и частных положений. Принадлежность точки к линии. Критерий задания прямой в проекциях с числовыми отметками. Деление отрезка в заданном отношении. Следы прямой. Взаимное положение двух прямых. Модель пересекающихся, параллельных и скрещивающихся прямых. Проекционный критерий определения на геометро-графической модели взаимного положения двух прямых. Понятие конкурирующих прямых. Геометро-графическая модель плоскости. Плоскости общего и частных положений. Принадлежность точки и линии к плоскости. Критерий задания плоскости на геометро-графической модели. Главные линии в плоскости. Построение профиля (разрезов).

Тема 5: Методы преобразований в геометрическом моделировании. Координатный метод в геометрическом моделировании. Однородные координаты. Двумерные преобразования: перенос, поворот вокруг произвольной точки, симметрия (зеркальное отражение) относительно точки/ прямой, гомотетия, масштабирование. Трехмерные аффинные преобразования: перенос, поворот вокруг координатных осей, симметрия (зеркальное отражение) относительно точки/ прямой/плоскости, гомотетия, масштабирование. Параметрические модели. Линейный базовый сдвиг. Линейный диаметальный сдвиг. Базовый поворот. Диаметальный поворот. Согласование размеров при параметризации. Композиция преобразований.

Тема 6: Позиционные задачи и аффинные задачи. Позиционные задачи: определение пересечения прямой и плоскости и двух плоскостей. Определение точки пересечения прямой и плоскости (методом конкурирующих прямых и методом замены плоскостей проекций). Определение видимости. Определение линии пересечения двух плоскостей (методом конкурирующих прямых и методом замены плоскостей проекций). Определение видимости. Принадлежность точки и прямой к плоскости, заданной следами. Определение точки пересечения прямой и плоскости, заданной следами. Аффинные задачи. Параллельность прямой и плоскости. Признак параллельности и построение на его основе параллельных прямой и плоскости на геометро-графической модели. Параллельность двух плоскостей. Признак параллельности и построение на его основе параллельных плоскостей на геометро-графической модели. Алгоритмы решения задач.

Тема 7: Метрические задачи. Теорема о проекции прямого угла. Группы метрических задач. Группа метрических задач: построение на геометро-графической модели взаимно перпендикулярных линейных объектов (прямых, плоскостей, прямой и плоскости). Группа метрических задач: определение на геометро-графической модели расстояний (между точками, между точкой и плоскостью, между скрещивающимися прямыми, между параллельными объектами: прямыми, прямой и плоскостью, плоскостями). Группа метрических задач: определение на геометро-графической модели углов (между пересекающимися прямыми и скрещивающимися, между прямой и плоскостью, между плоскостями).

Тема 8: Моделирование кривых линий и поверхностей. Общие сведения. Понятие кривой. Виды кривых линий. Порядок и класс плоской алгебраической кривой. Геометрические характеристики плоской кривой линии: касательная и нормаль, кривизна, обыкновенные и особые точки. Геометро-графическая модель кривой линии. Проекционные свойства кривых линий. Плоские кривые линии. Конические сечения. В-сплайны, сплайны Безье. Пространственные кривые линии. Геометро-графическая модель цилиндрической винтовой линии. Интерполяция и аппроксимация кривой. Параболическая интерполяция.

Тема: 9: Формообразование в геометрическом моделировании. Модели многогранников. Виды многогранников. Тела Платона, Архимеда. Примеры. Сечение многогранника плоскостью. Поверхности. Основные понятия. Способы образования поверхностей. Кинематические поверхности. Поверхности линейчатые, вращения, циклические и винтовые. Линейчатые поверхности: общего и частных видов. Определитель и порядок алгебраической линейчатой поверхности. Принадлежность точки и линии линейчатой поверхности. Линейчатые поверхности с плоскостью параллелизма (поверхности Каталана). Принадлежность точки и линии этой поверхности. Очерк и контур поверхности. Поверхность вращения. Определитель поверхности вращения. Точка и линия на поверхности вращения. Построение очерков поверхности вращения. Алгоритм образования циклической поверхности. Ее определитель. Задание циклической поверхности на модели. Частные случаи поверхности. Точка и линия на циклической поверхности. Критерий задания циклической поверхности на модели. Незакономерные поверхности. Алгоритмы решения задач. Геометрические множества, получаемые с при различных композициях примитивных геометрических множеств.

II семестр

Тема 1: Интерактивные информационные системы САПР и стандарты ЕСКД. Ядра геометрического моделирования. Назначение, примеры и эффективность использования систем САПР. Краткая характеристика САПР (AutoCAD, КОМПАС). Способы ввода команд в прикладных пакетах графических программ, настройка пользовательского интерфейса. Назначение основных панелей инструментов. Основные команды построения и редактирования чертежа. Геометрическое моделирование и решаемые им задачи. Элементы компьютерной графики, программные средства компьютерной графики. Графические объекты и примитивы. Создание геометрической модели. Задание пользовательской системы координат. Установка видов на графическом поле.

Стандарты ЕСКД. Требования стандартов ЕСКД к графическому оформлению чертежей: ГОСТ 2.301 (форматы), ГОСТ 2.104 (основная надпись), ГОСТ 2.302 (масштабы).

Требования стандартов ЕСКД к графическому оформлению чертежей: ГОСТ 2.303 (линии чертежа), ГОСТ 2.304 (шрифты чертежные).

ГОСТ 2.305 (виды). Понятие вида. Основные, дополнительные и местные виды.

ГОСТ 2.306. Графические обозначения материалов и правила их нанесения на чертежах.

ГОСТ 2.307 (нанесение размеров и предельных отклонений): основные требования, нанесение размеров.

ГОСТ 2.305. Разрезы. Понятие разреза. Классификация разрезов. ГОСТ 2.305. Разрезы простые. Типы простых разрезов. Местный разрез. Условия не обозначения и обозначения простых разрезов. Соединение половины вида и половины разреза.

ГОСТ 2.305. Разрезы сложные. Разрезы ступенчатые (условия применения и правила изображения и обозначения).

ГОСТ 2.305. Разрезы ломаные (условия применения и правила выполнения и изображения).

ГОСТ 2.305. Сечения. Понятие сечения. Типы сечений. Отличие от разреза. Условия применения и правила изображения. Условия не обозначения и обозначения.

ГОСТ 2.305. Условности и упрощения при задании форм изделий.

ГОСТ 2.317. Аксонометрические проекции. Виды изделий и их структура (ГОСТ 2.101), виды и комплектность конструкторских документов (ГОСТ 2.102), стадии разработки (ГОСТ 2.103), электронная модель изделия (ГОСТ 2.052-2006г.), основные требования к выполнению чертежей деталей, сборочных чертежей, чертежей общего вида, ГОСТ 2.109. Спецификация (ГОСТ 2.108).

Тема 2: Объёмное моделирование твёрдого тела. Способы моделирования: каркасное моделирование; поверхностное моделирование; твердотельное моделирование; немногообразное (гибридное) моделирование. Создание трехмерных геометрических моделей – алгоритмические методы представления твердотельных моделей: декомпозиционные модели; конструктивные модели; граничные модели. Декомпозиционные модели: воксельное (voxel) представление; октантное дерево; ячеечное представление. Описание конструктивных моделей/моделей CSG на основе операций: объединение; вычитание; пересечение. Сценарий работы и демонстрация выполнения создания трёхмерной модели детали на примере одного из вариантов индивидуальных заданий. Создание трехмерной геометрической модели изображения. Средства редактирования трехмерных геометрических объектов. Соединения деталей машин и их элементы: разъемные и неразъемные соединения. Условности машиностроительного черчения. Резьба и резьбовые соединения. Виды соединений деталей. Понятие резьбы. Основные параметры резьбы. Условное изображение резьбы, ГОСТ 2.311. Условное обозначение резьбы. Стандартные крепежные резьбовые детали. Виды изображений (конструктивное, упрощенное, условное). Условное обозначение. Вычерчивание изображений стандартных крепежных резьбовых деталей по соотношениям: болтовое соединение, шпилечное соединение, вал. Соединения деталей: разъемные и неразъемные, подвижные неподвижные. Резьбовые соединения. Винтовая поверхность резьбы. Основные элементы резьбы: выступ резьбы, канавка резьбы, виток резьбы, заход резьбы, профиль резьбы, боковая сторона резьбы, вершина резьбы, впадина резьбы. Основные параметры резьбы: наружный диаметр резьбы, внутренний диаметр резьбы, средний диаметр резьбы, номинальный диаметр резьбы, шаг резьбы, ход резьбы, длина резьбы, длина резьбы с полным профилем, сбег резьбы. Классификация резьб: по форме поверхности – цилиндрические и конические; по расположению поверхности - однозаходные и однозаходные; по числу заходов – однозаходные и многозаходные; по направлению – правые и левые; по назначению – крепежные и ходовые; по профилю – треугольные, трапецидальные, круглые, прямоугольные; по соответствию ГОСТ стандартные и нестандартные. Виды и характеристика резьб. Изображение и обозначение резьбы на чертеже. Конструктивные элементы деталей с резьбой: недорез, проточка, Резьбовые крепежные соединения: конструктивное, упрощенное и условное изображения соединений деталей болтом и шпилькой. Условное обозначение болта, гайки, шайбы. Неразъемные соединения деталей сваркой, пайкой, склеиванием: правила обозначения и изображения соединений на чертеже.

Тема 3: Функции твёрдотельного моделирования. Функции создания примитивов – пять основных групп. 1. Функции создания примитивов (primitive creation functions) и булевы операции (Boolean operations). 2. Функция заметания (sweeping)/перемещения поверхности. Построение тела вращения из плоской кривой качанием или вращательным заметанием (swinging). 3. Функции скругления или плавного сопряжения (rounding, blending) и поднятия (lifting). 4. Функции моделирования границ (boundary modeling). 5. Функции объектно-ориентированного моделирования (feature-based modeling). Создание трехмерной геометрической модели изображения. Средства редактирования трехмерных геометрических объектов. Оформление электронного чертежа: создание основной надписи, создание изображений осевых линий, штриховка, нанесение размеров.

Тема 4: Моделирование кривых линий и поверхностей. Классификация поверхностей. Развёртки. Плоские и пространственные кривые. Моделирование кривых второго порядка. Моделирование винтовых линий, обводов. Аппроксимация, интерполяция и сглаживание исходных данных кривых линий. Формы Эрмита, Безье и В-сплайнов/ NURBS-кривые. Способы задания поверхностей: аналитический - при помощи уравнений; при помощи каркаса; кинематический. Поверхности вращения. Линейчатые поверхности. Линейчатые поверхности с ребром возврата. Торсы. Неразвёртывающиеся (косые) линейчатые поверхности. Линейчатые поверхности с плоскостью параллелизма (поверхности Каталана). Винтовые поверхности. Поверхности, образуемые вращением кривых второго порядка вокруг оси, не являющейся осью кривой, но расположенной в её плоскости. Тор. Каналовые и циклические поверхности. Поверхность Эшера. Развёртки. Развертывающиеся поверхности, Неразвёртывающиеся.

Тема 5: Параметрическое моделирование. Табличная параметризация, иерархическая параметризация, вариационная (размерная) параметризация, геометрическая параметризация. Ассоциативное конструирование. Объектно-ориентированное конструирование. Конструирование на основе использования параметрической модели комплексного представителя типовой детали. Прямое моделирование. Моделирование геометрических объектов.

Тема 6: Чертеж общего вида. Эскизирование деталей машин. Виды изделий по ГОСТ 2.101-68 – деталь, сборочная единица, комплекс, комплект. Виды и комплектность конструкторских документов по ГОСТ 2.102-68 – чертеж детали, сборочный чертеж, чертеж общего вида, спецификация. Основные конструкторские документы. Чтение и детализирование чертежа общего вида. Построение сечения и разрезов на комбинированном геометрическом теле.

Тема 7: Конструирование 3D модели на основе чертежа общего вида и создание ассоциативной параметрической модели (чертежа общего вида). Специфика трехмерной графики. Рабочее пространство и типы пространств. Пространство листа. Плавающие видовые экраны. Комплексный чертеж твердотельной модели. Построение видов, разрезов, сечений твердотельных моделей. Редактирование ассоциативной модели. Простановка размеров в пространстве листа. Выполнение индивидуального задания.

Тема 8: Визуализация трехмерных моделей. Методы формирования изображения: растровый, векторный, 3D технологии цифровой визуализации, воксельный, фрактальный. Растровая графика. Растровый способ представления изображения. Пиксель и растр. Характеристики растра. Понятие разрешения виды разрешающей способности. Цвет в растровой графике. Оценка разрешающей способности растра. Форматы файлов растровой графики. Достоинства и недостатки различных форматов. Возможность сжатия растрового изображения. Методы сжатия. Обзор растровых графических редакторов. Векторная графика. Сущность чертежной или объектно-ориентированной графики. Линия как элементарный объект векторной графики. Свойства линий и узлов. Кривые Безье. Способы представления векторных объектов. Фрактальная графика. Сущность фрактальной графики.

ки. Классификация фракталов – геометрические, алгебраические и схоластические. Цвет в векторной графике. Иерархическая структура векторной иллюстрации. Достоинства и недостатки векторной графики. Применение векторной графики. Форматы файлов векторной графики. Средства создания векторных изображений. Цвет в компьютерной графике. Понятие цвета. Факторы, влияющие на цвет. Физические принципы формирования оттенков. Цветовое пространство. Способы описания цвета. Цветовые модели RGB, CMY, CMYK, HSB, Lab. Простые и составные цвета. Палитры. Системы управления цветом – калибровка. Анимация трехмерных объектов.

6 ОБРАЗОВАТЕЛЬНЫЕ ТЕХНОЛОГИИ

Освоение дисциплины предусматривает репродуктивные (информационные лекции, опросы, работа с книгой и т.д.); активные (доклады, работа с информационными ресурсами, решение задач, кейсов и проч.); интерактивные (бизнес-кейсы, групповые дискуссии, тренинги, анализ ситуаций, деловые и ролевые игры, круглые столы, иные) технологии обучения.

7 ПЕРЕЧЕНЬ УЧЕБНО-МЕТОДИЧЕСКОГО ОБЕСПЕЧЕНИЯ ДЛЯ САМОСТОЯТЕЛЬНОЙ РАБОТЫ ОБУЧАЮЩИХСЯ ПО ДИСЦИПЛИНЕ (МОДУЛЮ)

Для организации самостоятельной работы обучающихся по изучению дисциплины «Геометрическое моделирование» кафедрой подготовлены *Методические указания по организации самостоятельной работы и задания для обучающихся направления подготовки 21.03.02 Землеустройство и кадастры.*

Для выполнения контрольной работы студентами кафедрой подготовлены *Методические рекомендации и задания к контрольной работе для студентов направления подготовки 21.03.02 Землеустройство и кадастры.*

Форма контроля самостоятельной работы студентов – проверка на практическом занятии, зачет.

8 ОЦЕНОЧНЫЕ МАТЕРИАЛЫ ДЛЯ ПРОВЕДЕНИЯ ТЕКУЩЕГО КОНТРОЛЯ УСПЕВАЕМОСТИ И ПРОМЕЖУТОЧНОЙ АТТЕСТАЦИИ ОБУЧАЮЩИХСЯ ПО ДИСЦИПЛИНЕ (МОДУЛЮ)

Оценка результатов обучения осуществляется в ходе текущего контроля успеваемости и промежуточной аттестации.

Текущий контроль знаний, умений, владений как результат формирования компетенций осуществляется в ходе аудиторных занятий, проводимых по расписанию.

Формы и методы текущего контроля: экспертное наблюдение и оценка результата деятельности обучающегося на учебных занятиях, экспертная оценка выполненных самостоятельных работ, оценка результатов оценочных мероприятий.

Оценочные средства: тест, контрольная работа, опрос.

№ п/п	Тема	Конкретизированные результаты обучения	Оценочные средства
1	Введение в теорию геометрического моделирования	<i>Знать:</i> - теоретические основы методов построения изображений (геометро-графических моделей) пространственных форм на плоскости; - алгоритмы и способы решения на чертеже задач, относящихся к пространственным формам; - анализ и синтез пространственных форм и отношений;	Опрос

	<ul style="list-style-type: none"> - основные виды проектно-конструкторской документации на стадиях разработки проекта (чертеж общего вида сборочной единицы, сборочный чертеж, спецификация, чертежи деталей) и правила их оформления с соблюдением стандартов; - методику компьютерного выполнения проектно-конструкторской документации с применением графических пакетов прикладных программ; - основы создания геометро-графических моделей и отображение графической информации с последующей их реализацией в информационной среде графических пакетов прикладных программ; - решение практических задач по отображению, хранению и использованию геометро-графической информации (задач геометрического моделирования) с применением специализированных программных средств. <p><i>Уметь:</i></p> <ul style="list-style-type: none"> - находить способы решения и исследования пространственных задач при помощи изображений; - выполнять чертежи в соответствии со стандартными правилами их оформления и свободно их читать; - использовать системы автоматизированного проектирования и черчения для создания проектно-конструкторской документации; - выполнять проектно-конструкторские работы с использованием информационной среды графических пакетов прикладных программ; - пользоваться графической информацией; - создавать геометро-графические модели и решать задачи визуально-образными способами; - применять алгоритмы при решении геометро-графических задач, связанных с формой и взаимным расположением пространственных фигур для целей профессиональной деятельности; - выполнять и читать проектно-конструкторскую документацию, связанную с профессиональной деятельностью; - создавать геометро-графические модели и отображать графическую информацию с последующей их реализацией в информационной среде графических пакетов прикладных программ; - решать практические задачи по отображению, хранению и использованию геометро-графической информации (задач геометрического моделирования) с применением специализированных программных средств; - ориентироваться в пространстве, определять координаты геологических объектов, горных выработок и скважин, наносить их на карты, планы и разрезы; - выполнять графические документы горно-геологического содержания в различных видах проекций. <p><i>Владеть:</i></p> <ul style="list-style-type: none"> - развитым пространственным представлением; - навыками визуально-образного логического мышления, позволяющими грамотно пользоваться языком чертежа, как в традиционном «ручном», так и в компьютерном исполнении; 	
--	---------------------------------------------------------------------------------------------------------------------------------------------------------------------------------------------------------------------------------------------------------------------------------------------------------------------------------------------------------------------------------------------------------------------------------------------------------------------------------------------------------------------------------------------------------------------------------------------------------------------------------------------------------------------------------------------------------------------------------------------------------------------------------------------------------------------------------------------------------------------------------------------------------------------------------------------------------------------------------------------------------------------------------------------------------------------------------------------------------------------------------------------------------------------------------------------------------------------------------------------------------------------------------------------------------------------------------------------------------------------------------------------------------------------------------------------------------------------------------------------------------------------------------------------------------------------------------------------------------------------------------------------------------------------------------------------------------------------------------------------------------------------------------------------------------------------------------------------------------------------------------------------------------------------------------------------------------------------------------------------------------------------------------------------------------------------------------------------------------------------------------------------------------------------------------------------------------------------------------------------------------------------------------------------------------------------------------------------------------------------------------------------------------------------------------------------------------------------------------------------------------------------------------------------------------------------------------------------------------------------------------------------------------------------------------------------------------------------------------------------------------------------------------------------------------	--

		<ul style="list-style-type: none"> - правилами выполнения конструкторской документации в соответствии со стандартами ЕСКД при проектировании технических конструкций; - методами создания геометро-графических моделей и решения задач визуально-образными способами; - алгоритмами решения задач, связанных с формой и взаимным расположением пространственных фигур для целей профессиональной деятельности; - набором знаний и установленных правил для составления и чтения проектно- конструкторской документации; - навыками создания геометро- графических моделей и отображения графической информации с последующей их реализацией в информационной среде графических пакетов прикладных программ; - навыками практических задач по отображению, хранению и использованию геометро-графической информации (задач геометрического моделирования) с применением специализированных программных средств. 	
2	<p>Методы начертательной геометрии в моделировании</p>	<p><i>Знать:</i></p> <ul style="list-style-type: none"> - теоретические основы методов построения изображений (геометро-графических моделей) пространственных форм на плоскости; - алгоритмы и способы решения на чертеже задач, относящихся к пространственным формам; - анализ и синтез пространственных форм и отношений; - основные виды проектно-конструкторской документации на стадиях разработки проекта (чертеж общего вида сборочной единицы, сборочный чертеж, спецификация, чертежи деталей) и правила их оформления с соблюдением стандартов; - методику компьютерного выполнения проектно-конструкторской документации с применением графических пакетов прикладных программ; - основы создания геометро- графических моделей и отображение графической информации с последующей их реализацией в информационной среде графических пакетов прикладных программ; - решение практических задач по отображению, хранению и использованию геометро-графической информации (задач геометрического моделирования) с применением специализированных программных средств. <p><i>Уметь:</i></p> <ul style="list-style-type: none"> - находить способы решения и исследования пространственных задач при помощи изображений; - выполнять чертежи в соответствии со стандартными правилами их оформления и свободно их читать; - использовать системы автоматизированного проектирования и черчения для создания проектно-конструкторской документации; - выполнять проектно-конструкторские работы с использованием информационной среды графических пакетов прикладных программ; - пользоваться графической информацией; - создавать геометро-графические модели и решать задачи визуально-образными способами; - применять алгоритмы при решении геометро- 	

		<p>графических задач, связанных с формой и взаимным расположением пространственных фигур для целей профессиональной деятельности;</p> <ul style="list-style-type: none"> - выполнять и читать проектно- конструкторскую документацию, связанную с профессиональной деятельностью; - создавать геометро-графические модели и отображать графическую информацию с последующей их реализацией в информационной среде графических пакетов прикладных программ; - решать практические задачи по отображению, хранению и использованию геометро-графической информации (задач геометрического моделирования) с применением специализированных программных средств; - ориентироваться в пространстве, определять координаты геологических объектов, горных выработок и скважин, наносить их на карты, планы и разрезы; - выполнять графические документы горно-геологического содержания в различных видах проекций. <p><i>Владеть:</i></p> <ul style="list-style-type: none"> - развитым пространственным представлением; - навыками визуально-образного логического мышления, позволяющими грамотно пользоваться языком чертежа, как в традиционном «ручном», так и в компьютерном исполнении; - правилами выполнения конструкторской документации в соответствии со стандартами ЕСКД при проектировании технических конструкций; - методами создания геометро-графических моделей и решения задач визуально-образными способами; - алгоритмами решения задач, связанных с формой и взаимным расположением пространственных фигур для целей профессиональной деятельности; - набором знаний и установленных правил для составления и чтения проектно- конструкторской документации; - навыками создания геометро- графических моделей и отображения графической информации с последующей их реализацией в информационной среде графических пакетов прикладных программ; - навыками практических задач по отображению, хранению и использованию геометро-графической информации (задач геометрического моделирования) с применением специализированных программных средств. 	
3	Геометрические объекты на модели Г. Монжа (комплексном чертеже)	<p><i>Знать:</i></p> <ul style="list-style-type: none"> - теоретические основы методов построения изображений (геометро-графических моделей) пространственных форм на плоскости; - алгоритмы и способы решения на чертеже задач, относящихся к пространственным формам; - анализ и синтез пространственных форм и отношений; - основные виды проектно-конструкторской документации на стадиях разработки проекта (чертеж общего вида сборочной единицы, сборочный чертеж, спецификация, чертежи деталей) и правила их оформления с соблюдением стандартов; 	Опрос

	<ul style="list-style-type: none"> - методику компьютерного выполнения проектно-конструкторской документации с применением графических пакетов прикладных программ; - основы создания геометро- графических моделей и отображение графической информации с последующей их реализацией в информационной среде графических пакетов прикладных программ; - решение практических задач по отображению, хранению и использованию геометро-графической информации (задач геометрического моделирования) с применением специализированных программных средств. <p><i>Уметь:</i></p> <ul style="list-style-type: none"> - находить способы решения и исследования пространственных задач при помощи изображений; - выполнять чертежи в соответствии со стандартными правилами их оформления и свободно их читать; - использовать системы автоматизированного проектирования и черчения для создания проектно-конструкторской документации; - выполнять проектно-конструкторские работы с использованием информационной среды графических пакетов прикладных программ; - пользоваться графической информацией; - создавать геометро-графические модели и решать задачи визуально-образными способами. - применять алгоритмы при решении геометро-графических задач, связанных с формой и взаимным расположением пространственных фигур для целей профессиональной деятельности; - выполнять и читать проектно- конструкторскую документацию, связанную с профессиональной деятельностью. - создавать геометро-графические модели и отображать графическую информацию с последующей их реализацией в информационной среде графических пакетов прикладных программ; - решать практические задачи по отображению, хранению и использованию геометро-графической информации (задач геометрического моделирования) с применением специализированных программных средств. - ориентироваться в пространстве, определять координаты геологических объектов, горных выработок и скважин, наносить их на карты, планы и разрезы; - выполнять графические документы горно-геологического содержания в различных видах проекций. <p><i>Владеть:</i></p> <ul style="list-style-type: none"> - развитым пространственным представлением; - навыками визуально-образного логического мышления, позволяющими грамотно пользоваться языком чертежа, как в традиционном «ручном», так и в компьютерном исполнении; - правилами выполнения конструкторской документации в соответствии со стандартами ЕСКД при проектировании технических конструкций; - методами создания геометро-графических моделей и решения задач визуально-образными способами; 	
--	-------------------------------------------------------------------------------------------------------------------------------------------------------------------------------------------------------------------------------------------------------------------------------------------------------------------------------------------------------------------------------------------------------------------------------------------------------------------------------------------------------------------------------------------------------------------------------------------------------------------------------------------------------------------------------------------------------------------------------------------------------------------------------------------------------------------------------------------------------------------------------------------------------------------------------------------------------------------------------------------------------------------------------------------------------------------------------------------------------------------------------------------------------------------------------------------------------------------------------------------------------------------------------------------------------------------------------------------------------------------------------------------------------------------------------------------------------------------------------------------------------------------------------------------------------------------------------------------------------------------------------------------------------------------------------------------------------------------------------------------------------------------------------------------------------------------------------------------------------------------------------------------------------------------------------------------------------------------------------------------------------------------------------------------------------------------------------------------------------------------------------------------------------------------------------------------------------------------------------------------------------------------------------------------------------------------------------------------------------------------------------------------------------------------------------------------------------------------------------------------------------------------------------------------------------------------------------------------------------------------------------------------------------------------------------------------------------------------------------------------------------------------------------------------------------------------------	--

		<ul style="list-style-type: none"> - алгоритмами решения задач, связанных с формой и взаимным расположением пространственных фигур для целей профессиональной деятельности; - набором знаний и установленных правил для составления и чтения проектно- конструкторской документации; - навыками создания геометро- графических моделей и отображения графической информации с последующей их реализацией в информационной среде графических пакетов прикладных программ; - навыками практических задач по отображению, хранению и использованию геометро-графической информации (задач геометрического моделирования) с применением специализированных программных средств. 	
4	Геометрические объекты на модели в проекциях с числовыми отметками	<p><i>Знать:</i></p> <ul style="list-style-type: none"> - теоретические основы методов построения изображений (геометро-графических моделей) пространственных форм на плоскости; - алгоритмы и способы решения на чертеже задач, относящихся к пространственным формам; - анализ и синтез пространственных форм и отношений; - основные виды проектно-конструкторской документации на стадиях разработки проекта (чертеж общего вида сборочной единицы, сборочный чертеж, спецификация, чертежи деталей) и правила их оформления с соблюдением стандартов; - методику компьютерного выполнения проектно-конструкторской документации с применением графических пакетов прикладных программ; - основы создания геометро- графических моделей и отображение графической информации с последующей их реализацией в информационной среде графических пакетов прикладных программ; - решение практических задач по отображению, хранению и использованию геометро-графической информации (задач геометрического моделирования) с применением специализированных программных средств. <p><i>Уметь:</i></p> <ul style="list-style-type: none"> - находить способы решения и исследования пространственных задач при помощи изображений; - выполнять чертежи в соответствии со стандартными правилами их оформления и свободно их читать; - использовать системы автоматизированного проектирования и черчения для создания проектно-конструкторской документации; - выполнять проектно-конструкторские работы с использованием информационной среды графических пакетов прикладных программ; - пользоваться графической информацией; - создавать геометро-графические модели и решать задачи визуально-образными способами; - применять алгоритмы при решении геометро-графических задач, связанных с формой и взаимным расположением пространственных фигур для целей профессиональной деятельности; - выполнять и читать проектно- конструкторскую документацию, связанную с профессиональной деятельно- 	Опрос

		<p>стью;</p> <ul style="list-style-type: none"> - создавать геометро-графические модели и отображать графическую информацию с последующей их реализацией в информационной среде графических пакетов прикладных программ; - решать практические задачи по отображению, хранению и использованию геометро-графической информации (задач геометрического моделирования) с применением специализированных программных средств; - ориентироваться в пространстве, определять координаты геологических объектов, горных выработок и скважин, наносить их на карты, планы и разрезы; - выполнять графические документы горно-геологического содержания в различных видах проекций. <p><i>Владеть:</i></p> <ul style="list-style-type: none"> - развитым пространственным представлением; - навыками визуально-образного логического мышления, позволяющими грамотно пользоваться языком чертежа, как в традиционном «ручном», так и в компьютерном исполнении; - правилами выполнения конструкторской документации в соответствии со стандартами ЕСКД при проектировании технических конструкций; - методами создания геометро-графических моделей и решения задач визуально-образными способами; - алгоритмами решения задач, связанных с формой и взаимным расположением пространственных фигур для целей профессиональной деятельности; - набором знаний и установленных правил для составления и чтения проектно- конструкторской документации; - навыками создания геометро- графических моделей и отображения графической информации с последующей их реализацией в информационной среде графических пакетов прикладных программ; - навыками практических задач по отображению, хранению и использованию геометро-графической информации (задач геометрического моделирования) с применением специализированных программных средств. 	
5	Методы преобразований в геометрическом моделировании	<p><i>Знать:</i></p> <ul style="list-style-type: none"> - теоретические основы методов построения изображений (геометро-графических моделей) пространственных форм на плоскости; - алгоритмы и способы решения на чертеже задач, относящихся к пространственным формам; - анализ и синтез пространственных форм и отношений; - основные виды проектно-конструкторской документации на стадиях разработки проекта (чертеж общего вида сборочной единицы, сборочный чертеж, спецификация, чертежи деталей) и правила их оформления с соблюдением стандартов; - методику компьютерного выполнения проектно-конструкторской документации с применением графических пакетов прикладных программ; - основы создания геометро- графических моделей и отображение графической информации с последующей 	Опрос

	<p>их реализацией в информационной среде графических пакетов прикладных программ;</p> <ul style="list-style-type: none"> - решение практических задач по отображению, хранению и использованию геометро-графической информации (задач геометрического моделирования) с применением специализированных программных средств. <p><i>Уметь:</i></p> <ul style="list-style-type: none"> - находить способы решения и исследования пространственных задач при помощи изображений; - выполнять чертежи в соответствии со стандартными правилами их оформления и свободно их читать; - использовать системы автоматизированного проектирования и черчения для создания проектно-конструкторской документации; - выполнять проектно-конструкторские работы с использованием информационной среды графических пакетов прикладных программ; - пользоваться графической информацией; - создавать геометро-графические модели и решать задачи визуально-образными способами; - применять алгоритмы при решении геометро-графических задач, связанных с формой и взаимным расположением пространственных фигур для целей профессиональной деятельности; - выполнять и читать проектно- конструкторскую документацию, связанную с профессиональной деятельностью; - создавать геометро-графические модели и отображать графическую информацию с последующей их реализацией в информационной среде графических пакетов прикладных программ; - решать практические задачи по отображению, хранению и использованию геометро-графической информации (задач геометрического моделирования) с применением специализированных программных средств; - ориентироваться в пространстве, определять координаты геологических объектов, горных выработок и скважин, наносить их на карты, планы и разрезы; - выполнять графические документы горно-геологического содержания в различных видах проекций. <p><i>Владеть:</i></p> <ul style="list-style-type: none"> - развитым пространственным представлением; - навыками визуально-образного логического мышления, позволяющими грамотно пользоваться языком чертежа, как в традиционном «ручном», так и в компьютерном исполнении; - правилами выполнения конструкторской документации в соответствии со стандартами ЕСКД при проектировании технических конструкций; - методами создания геометро-графических моделей и решения задач визуально-образными способами; - алгоритмами решения задач, связанных с формой и взаимным расположением пространственных фигур для целей профессиональной деятельности; - набором знаний и установленных правил для составления и чтения проектно- конструкторской документа- 	
--	-------------------------------------------------------------------------------------------------------------------------------------------------------------------------------------------------------------------------------------------------------------------------------------------------------------------------------------------------------------------------------------------------------------------------------------------------------------------------------------------------------------------------------------------------------------------------------------------------------------------------------------------------------------------------------------------------------------------------------------------------------------------------------------------------------------------------------------------------------------------------------------------------------------------------------------------------------------------------------------------------------------------------------------------------------------------------------------------------------------------------------------------------------------------------------------------------------------------------------------------------------------------------------------------------------------------------------------------------------------------------------------------------------------------------------------------------------------------------------------------------------------------------------------------------------------------------------------------------------------------------------------------------------------------------------------------------------------------------------------------------------------------------------------------------------------------------------------------------------------------------------------------------------------------------------------------------------------------------------------------------------------------------------------------------------------------------------------------------------------------------------------------------------------------------------------------------------------------------------------------------------------------------------------------------------------------------------------------------------------------------------------------------------------------------------------------------------------------------------------------------------------------------------------------------------------------------------------------------------------------------------------------------------------------------------------------------------------------------------------------------------------------------------------------------------------------------------------------	--

		<p>ции;</p> <ul style="list-style-type: none"> - навыками создания геометро- графических моделей и отображения графической информации с последующей их реализацией в информационной среде графических пакетов прикладных программ; - навыками практических задач по отображению, хранению и использованию геометро-графической информации (задач геометрического моделирования) с применением специализированных программных средств. 	
Контрольная работа № 1			
6	Позиционные задачи и аффинные задачи	<p><i>Знать:</i></p> <ul style="list-style-type: none"> - теоретические основы методов построения изображений (геометро-графических моделей) пространственных форм на плоскости; - алгоритмы и способы решения на чертеже задач, относящихся к пространственным формам; - анализ и синтез пространственных форм и отношений; - основные виды проектно-конструкторской документации на стадиях разработки проекта (чертеж общего вида сборочной единицы, сборочный чертеж, спецификация, чертежи деталей) и правила их оформления с соблюдением стандартов; - методику компьютерного выполнения проектно-конструкторской документации с применением графических пакетов прикладных программ; - основы создания геометро-графических моделей и отображение графической информации с последующей их реализацией в информационной среде графических пакетов прикладных программ; - решение практических задач по отображению, хранению и использованию геометро-графической информации (задач геометрического моделирования) с применением специализированных программных средств. <p><i>Уметь:</i></p> <ul style="list-style-type: none"> - находить способы решения и исследования пространственных задач при помощи изображений; - выполнять чертежи в соответствии со стандартными правилами их оформления и свободно их читать; - использовать системы автоматизированного проектирования и черчения для создания проектно-конструкторской документации; - выполнять проектно-конструкторские работы с использованием информационной среды графических пакетов прикладных программ; - пользоваться графической информацией; - создавать геометро-графические модели и решать задачи визуально-образными способами; - применять алгоритмы при решении геометро-графических задач, связанных с формой и взаимным расположением пространственных фигур для целей профессиональной деятельности; - выполнять и читать проектно- конструкторскую документацию, связанную с профессиональной деятельностью; - создавать геометро-графические модели и отображать графическую информацию с последующей их реализацией в информационной среде графических пакетов 	Опрос

		<p>прикладных программ;</p> <ul style="list-style-type: none"> - решать практические задачи по отображению, хранению и использованию геометро-графической информации (задач геометрического моделирования) с применением специализированных программных средств; - ориентироваться в пространстве, определять координаты геологических объектов, горных выработок и скважин, наносить их на карты, планы и разрезы; - выполнять графические документы горно-геологического содержания в различных видах проекций. <p><i>Владеть:</i></p> <ul style="list-style-type: none"> - развитым пространственным представлением; - навыками визуально-образного логического мышления, позволяющими грамотно пользоваться языком чертежа, как в традиционном «ручном», так и в компьютерном исполнении; - правилами выполнения конструкторской документации в соответствии со стандартами ЕСКД при проектировании технических конструкций; - методами создания геометро-графических моделей и решения задач визуально-образными способами; - алгоритмами решения задач, связанных с формой и взаимным расположением пространственных фигур для целей профессиональной деятельности; - набором знаний и установленных правил для составления и чтения проектно- конструкторской документации; - навыками создания геометро-графических моделей и отображения графической информации с последующей их реализацией в информационной среде графических пакетов прикладных программ; - навыками практических задач по отображению, хранению и использованию геометро-графической информации (задач геометрического моделирования) с применением специализированных программных средств. 	
7	Метрические задачи	<p><i>Знать:</i></p> <ul style="list-style-type: none"> - теоретические основы методов построения изображений (геометро-графических моделей) пространственных форм на плоскости; - алгоритмы и способы решения на чертеже задач, относящихся к пространственным формам; - анализ и синтез пространственных форм и отношений; - основные виды проектно-конструкторской документации на стадиях разработки проекта (чертеж общего вида сборочной единицы, сборочный чертеж, спецификация, чертежи деталей) и правила их оформления с соблюдением стандартов; - методику компьютерного выполнения проектно-конструкторской документации с применением графических пакетов прикладных программ; - основы создания геометро- графических моделей и отображение графической информации с последующей их реализацией в информационной среде графических пакетов прикладных программ; - решение практических задач по отображению, хранению и использованию геометро-графической информа- 	Опрос

	<p>ции (задач геометрического моделирования) с применением специализированных программных средств.</p> <p><i>Уметь:</i></p> <ul style="list-style-type: none"> - находить способы решения и исследования пространственных задач при помощи изображений; - выполнять чертежи в соответствии со стандартными правилами их оформления и свободно их читать; - использовать системы автоматизированного проектирования и черчения для создания проектно-конструкторской документации; - выполнять проектно-конструкторские работы с использованием информационной среды графических пакетов прикладных программ; - пользоваться графической информацией; - создавать геометро-графические модели и решать задачи визуально-образными способами; - применять алгоритмы при решении геометро-графических задач, связанных с формой и взаимным расположением пространственных фигур для целей профессиональной деятельности; - выполнять и читать проектно- конструкторскую документацию, связанную с профессиональной деятельностью; - создавать геометро-графические модели и отображать графическую информацию с последующей их реализацией в информационной среде графических пакетов прикладных программ; - решать практические задачи по отображению, хранению и использованию геометро-графической информации (задач геометрического моделирования) с применением специализированных программных средств; - ориентироваться в пространстве, определять координаты геологических объектов, горных выработок и скважин, наносить их на карты, планы и разрезы; - выполнять графические документы горно-геологического содержания в различных видах проекций. <p><i>Владеть:</i></p> <ul style="list-style-type: none"> - развитым пространственным представлением; - навыками визуально-образного логического мышления, позволяющими грамотно пользоваться языком чертежа, как в традиционном «ручном», так и в компьютерном исполнении; - правилами выполнения конструкторской документации в соответствии со стандартами ЕСКД при проектировании технических конструкций; - методами создания геометро-графических моделей и решения задач визуально-образными способами; - алгоритмами решения задач, связанных с формой и взаимным расположением пространственных фигур для целей профессиональной деятельности; - набором знаний и установленных правил для составления и чтения проектно- конструкторской документации; - навыками создания геометро- графических моделей и отображения графической информации с последующей их реализацией в информационной среде графических 	
--	---------------------------------------------------------------------------------------------------------------------------------------------------------------------------------------------------------------------------------------------------------------------------------------------------------------------------------------------------------------------------------------------------------------------------------------------------------------------------------------------------------------------------------------------------------------------------------------------------------------------------------------------------------------------------------------------------------------------------------------------------------------------------------------------------------------------------------------------------------------------------------------------------------------------------------------------------------------------------------------------------------------------------------------------------------------------------------------------------------------------------------------------------------------------------------------------------------------------------------------------------------------------------------------------------------------------------------------------------------------------------------------------------------------------------------------------------------------------------------------------------------------------------------------------------------------------------------------------------------------------------------------------------------------------------------------------------------------------------------------------------------------------------------------------------------------------------------------------------------------------------------------------------------------------------------------------------------------------------------------------------------------------------------------------------------------------------------------------------------------------------------------------------------------------------------------------------------------------------------------------------------------------------------------------------------------------------------------------------------------------------------------------------------------------------------------------------------------------------------------------------------------------------------------------------------------------------------------------------------------------------------------------------------------------------------------------------------------------------------------------------------------------------	--

		<p>пакетов прикладных программ;</p> <ul style="list-style-type: none"> - навыками практических задач по отображению, хранению и использованию геометро-графической информации (задач геометрического моделирования) с применением специализированных программных средств. 	
8	Моделирование кривых линий и поверхностей	<p><i>Знать:</i></p> <ul style="list-style-type: none"> - теоретические основы методов построения изображений (геометро-графических моделей) пространственных форм на плоскости; - алгоритмы и способы решения на чертеже задач, относящихся к пространственным формам; - анализ и синтез пространственных форм и отношений; - основные виды проектно-конструкторской документации на стадиях разработки проекта (чертеж общего вида сборочной единицы, сборочный чертеж, спецификация, чертежи деталей) и правила их оформления с соблюдением стандартов; - методику компьютерного выполнения проектно-конструкторской документации с применением графических пакетов прикладных программ; - основы создания геометро-графических моделей и отображение графической информации с последующей их реализацией в информационной среде графических пакетов прикладных программ; - решение практических задач по отображению, хранению и использованию геометро-графической информации (задач геометрического моделирования) с применением специализированных программных средств. <p><i>Уметь:</i></p> <ul style="list-style-type: none"> - находить способы решения и исследования пространственных задач при помощи изображений; - выполнять чертежи в соответствии со стандартными правилами их оформления и свободно их читать; - использовать системы автоматизированного проектирования и черчения для создания проектно-конструкторской документации; - выполнять проектно-конструкторские работы с использованием информационной среды графических пакетов прикладных программ; - пользоваться графической информацией; - создавать геометро-графические модели и решать задачи визуально-образными способами. - применять алгоритмы при решении геометро-графических задач, связанных с формой и взаимным расположением пространственных фигур для целей профессиональной деятельности; - выполнять и читать проектно-конструкторскую документацию, связанную с профессиональной деятельностью; - создавать геометро-графические модели и отображать графическую информацию с последующей их реализацией в информационной среде графических пакетов прикладных программ; - решать практические задачи по отображению, хранению и использованию геометро-графической информации (задач геометрического моделирования) с применением специализированных программных средств; 	Опрос

		<ul style="list-style-type: none"> - ориентироваться в пространстве, определять координаты геологических объектов, горных выработок и скважин, наносить их на карты, планы и разрезы; - выполнять графические документы горно-геологического содержания в различных видах проекций. <p><i>Владеть:</i></p> <ul style="list-style-type: none"> - развитым пространственным представлением; - навыками визуально-образного логического мышления, позволяющими грамотно пользоваться языком чертежа, как в традиционном «ручном», так и в компьютерном исполнении; - правилами выполнения конструкторской документации в соответствии со стандартами ЕСКД при проектировании технических конструкций; - методами создания геометро-графических моделей и решения задач визуально-образными способами; - алгоритмами решения задач, связанных с формой и взаимным расположением пространственных фигур для целей профессиональной деятельности; - набором знаний и установленных правил для составления и чтения проектно- конструкторской документации; - навыками создания геометро-графических моделей и отображения графической информации с последующей их реализацией в информационной среде графических пакетов прикладных программ; - навыками практических задач по отображению, хранению и использованию геометро-графической информации (задач геометрического моделирования) с применением специализированных программных средств. 	
9	Формообразование в геометрическом моделировании	<p><i>Знать:</i></p> <ul style="list-style-type: none"> - теоретические основы методов построения изображений (геометро-графических моделей) пространственных форм на плоскости; - алгоритмы и способы решения на чертеже задач, относящихся к пространственным формам; - анализ и синтез пространственных форм и отношений; - основные виды проектно-конструкторской документации на стадиях разработки проекта (чертеж общего вида сборочной единицы, сборочный чертеж, спецификация, чертежи деталей) и правила их оформления с соблюдением стандартов; - методику компьютерного выполнения проектно-конструкторской документации с применением графических пакетов прикладных программ; - основы создания геометро- графических моделей и отображение графической информации с последующей их реализацией в информационной среде графических пакетов прикладных программ; - решение практических задач по отображению, хранению и использованию геометро-графической информации (задач геометрического моделирования) с применением специализированных программных средств. <p><i>Уметь:</i></p> <ul style="list-style-type: none"> - находить способы решения и исследования пространственных задач при помощи изображений; 	Тест

	<ul style="list-style-type: none"> - выполнять чертежи в соответствии со стандартными правилами их оформления и свободно их читать; - использовать системы автоматизированного проектирования и черчения для создания проектно-конструкторской документации; - выполнять проектно-конструкторские работы с использованием информационной среды графических пакетов прикладных программ; - пользоваться графической информацией; - создавать геометро-графические модели и решать задачи визуально-образными способами; - применять алгоритмы при решении геометро-графических задач, связанных с формой и взаимным расположением пространственных фигур для целей профессиональной деятельности; - выполнять и читать проектно- конструкторскую документацию, связанную с профессиональной деятельностью; - создавать геометро-графические модели и отображать графическую информацию с последующей их реализацией в информационной среде графических пакетов прикладных программ; - решать практические задачи по отображению, хранению и использованию геометро-графической информации (задач геометрического моделирования) с применением специализированных программных средств; - ориентироваться в пространстве, определять координаты геологических объектов, горных выработок и скважин, наносить их на карты, планы и разрезы; - выполнять графические документы горно-геологического содержания в различных видах проекций. <p><i>Владеть:</i></p> <ul style="list-style-type: none"> - развитым пространственным представлением; - навыками визуально-образного логического мышления, позволяющими грамотно пользоваться языком чертежа, как в традиционном «ручном», так и в компьютерном исполнении; - правилами выполнения конструкторской документации в соответствии со стандартами ЕСКД при проектировании технических конструкций; - методами создания геометро-графических моделей и решения задач визуально-образными способами; - алгоритмами решения задач, связанных с формой и взаимным расположением пространственных фигур для целей профессиональной деятельности; - набором знаний и установленных правил для составления и чтения проектно- конструкторской документации; - навыками создания геометро- графических моделей и отображения графической информации с последующей их реализацией в информационной среде графических пакетов прикладных программ; - навыками практических задач по отображению, хранению и использованию геометро-графической информации (задач геометрического моделирования) с применением специализированных программных средств. 	
--	--------------------------------------------------------------------------------------------------------------------------------------------------------------------------------------------------------------------------------------------------------------------------------------------------------------------------------------------------------------------------------------------------------------------------------------------------------------------------------------------------------------------------------------------------------------------------------------------------------------------------------------------------------------------------------------------------------------------------------------------------------------------------------------------------------------------------------------------------------------------------------------------------------------------------------------------------------------------------------------------------------------------------------------------------------------------------------------------------------------------------------------------------------------------------------------------------------------------------------------------------------------------------------------------------------------------------------------------------------------------------------------------------------------------------------------------------------------------------------------------------------------------------------------------------------------------------------------------------------------------------------------------------------------------------------------------------------------------------------------------------------------------------------------------------------------------------------------------------------------------------------------------------------------------------------------------------------------------------------------------------------------------------------------------------------------------------------------------------------------------------------------------------------------------------------------------------------------------------------------------------------------------------------------------------------------------------------------------------------------------------------------------------------------------------------------------------------------------------------------------------------------------------------------------------------------------------------------------------------------------------------------------------------------------------------------------------------------------------------------------------------------------------------------	--

II Семестр			
1	Интерактивные информационные системы САПР и стандарты ЕСКД	<p><i>Знать:</i></p> <ul style="list-style-type: none"> - теоретические основы методов построения изображений (геометро-графических моделей) пространственных форм на плоскости; - алгоритмы и способы решения на чертеже задач, относящихся к пространственным формам; - анализ и синтез пространственных форм и отношений; - основные виды проектно-конструкторской документации на стадиях разработки проекта (чертеж общего вида сборочной единицы, сборочный чертеж, спецификация, чертежи деталей) и правила их оформления с соблюдением стандартов; - методику компьютерного выполнения проектно-конструкторской документации с применением графических пакетов прикладных программ; - основы создания геометро-графических моделей и отображение графической информации с последующей их реализацией в информационной среде графических пакетов прикладных программ; - решение практических задач по отображению, хранению и использованию геометро-графической информации (задач геометрического моделирования) с применением специализированных программных средств. <p><i>Уметь:</i></p> <ul style="list-style-type: none"> - находить способы решения и исследования пространственных задач при помощи изображений; - выполнять чертежи в соответствии со стандартными правилами их оформления и свободно их читать; - использовать системы автоматизированного проектирования и черчения для создания проектно-конструкторской документации; - выполнять проектно-конструкторские работы с использованием информационной среды графических пакетов прикладных программ; - пользоваться графической информацией; - создавать геометро-графические модели и решать задачи визуально-образными способами; - применять алгоритмы при решении геометро-графических задач, связанных с формой и взаимным расположением пространственных фигур для целей профессиональной деятельности; - выполнять и читать проектно-конструкторскую документацию, связанную с профессиональной деятельностью; - создавать геометро-графические модели и отображать графическую информацию с последующей их реализацией в информационной среде графических пакетов прикладных программ; - решать практические задачи по отображению, хранению и использованию геометро-графической информации (задач геометрического моделирования) с применением специализированных программных средств; - ориентироваться в пространстве, определять координаты геологических объектов, горных выработок и скважин, наносить их на карты, планы и разрезы; - выполнять графические документы горно- 	Опрос

		<p>геологического содержания в различных видах проекций.</p> <p><i>Владеть:</i></p> <ul style="list-style-type: none"> - развитым пространственным представлением; - навыками визуально-образного логического мышления, позволяющими грамотно пользоваться языком чертежа, как в традиционном «ручном», так и в компьютерном исполнении; - правилами выполнения конструкторской документации в соответствии со стандартами ЕСКД при проектировании технических конструкций; - методами создания геометро-графических моделей и решения задач визуально-образными способами; - алгоритмами решения задач, связанных с формой и взаимным расположением пространственных фигур для целей профессиональной деятельности; - набором знаний и установленных правил для составления и чтения проектно- конструкторской документации; - навыками создания геометро- графических моделей и отображения графической информации с последующей их реализацией в информационной среде графических пакетов прикладных программ; - навыками практических задач по отображению, хранению и использованию геометро-графической информации (задач геометрического моделирования) с применением специализированных программных средств. 	
2	Объёмное моделирование твёрдого тела	<p><i>Знать:</i></p> <ul style="list-style-type: none"> - теоретические основы методов построения изображений (геометро-графических моделей) пространственных форм на плоскости; - алгоритмы и способы решения на чертеже задач, относящихся к пространственным формам; - анализ и синтез пространственных форм и отношений; - основные виды проектно-конструкторской документации на стадиях разработки проекта (чертеж общего вида сборочной единицы, сборочный чертеж, спецификация, чертежи деталей) и правила их оформления с соблюдением стандартов; - методику компьютерного выполнения проектно-конструкторской документации с применением графических пакетов прикладных программ; - основы создания геометро- графических моделей и отображение графической информации с последующей их реализацией в информационной среде графических пакетов прикладных программ; - решение практических задач по отображению, хранению и использованию геометро-графической информации (задач геометрического моделирования) с применением специализированных программных средств. <p><i>Уметь:</i></p> <ul style="list-style-type: none"> - находить способы решения и исследования пространственных задач при помощи изображений; - выполнять чертежи в соответствии со стандартными правилами их оформления и свободно их читать; - использовать системы автоматизированного проектирования и черчения для создания проектно- 	Опрос

		<p>конструкторской документации;</p> <ul style="list-style-type: none"> - выполнять проектно-конструкторские работы с использованием информационной среды графических пакетов прикладных программ; - пользоваться графической информацией; - создавать геометро-графические модели и решать задачи визуально-образными способами; - применять алгоритмы при решении геометро-графических задач, связанных с формой и взаимным расположением пространственных фигур для целей профессиональной деятельности; - выполнять и читать проектно- конструкторскую документацию, связанную с профессиональной деятельностью. - создавать геометро-графические модели и отображать графическую информацию с последующей их реализацией в информационной среде графических пакетов прикладных программ; - решать практические задачи по отображению, хранению и использованию геометро-графической информации (задач геометрического моделирования) с применением специализированных программных средств; - ориентироваться в пространстве, определять координаты геологических объектов, горных выработок и скважин, наносить их на карты, планы и разрезы; - выполнять графические документы горно-геологического содержания в различных видах проекций. <p><i>Владеть:</i></p> <ul style="list-style-type: none"> - развитым пространственным представлением; - навыками визуально-образного логического мышления, позволяющими грамотно пользоваться языком чертежа, как в традиционном «ручном», так и в компьютерном исполнении; - правилами выполнения конструкторской документации в соответствии со стандартами ЕСКД при проектировании технических конструкций; - методами создания геометро-графических моделей и решения задач визуально-образными способами; - алгоритмами решения задач, связанных с формой и взаимным расположением пространственных фигур для целей профессиональной деятельности; - набором знаний и установленных правил для составления и чтения проектно- конструкторской документации; - навыками создания геометро- графических моделей и отображения графической информации с последующей их реализацией в информационной среде графических пакетов прикладных программ; - навыками практических задач по отображению, хранению и использованию геометро-графической информации (задач геометрического моделирования) с применением специализированных программных средств. 	
3	<p>Функции твёрдотельного моделирования</p>	<p><i>Знать:</i></p> <ul style="list-style-type: none"> - теоретические основы методов построения изображений (геометро-графических моделей) пространственных форм на плоскости; 	Опрос

	<ul style="list-style-type: none"> - алгоритмы и способы решения на чертеже задач, относящихся к пространственным формам; - анализ и синтез пространственных форм и отношений; - основные виды проектно-конструкторской документации на стадиях разработки проекта (чертеж общего вида сборочной единицы, сборочный чертеж, спецификация, чертежи деталей) и правила их оформления с соблюдением стандартов; - методику компьютерного выполнения проектно-конструкторской документации с применением графических пакетов прикладных программ; - основы создания геометро-графических моделей и отображение графической информации с последующей их реализацией в информационной среде графических пакетов прикладных программ; - решение практических задач по отображению, хранению и использованию геометро-графической информации (задач геометрического моделирования) с применением специализированных программных средств. <p><i>Уметь:</i></p> <ul style="list-style-type: none"> - находить способы решения и исследования пространственных задач при помощи изображений; - выполнять чертежи в соответствии со стандартными правилами их оформления и свободно их читать; - использовать системы автоматизированного проектирования и черчения для создания проектно-конструкторской документации; - выполнять проектно-конструкторские работы с использованием информационной среды графических пакетов прикладных программ; - пользоваться графической информацией; - создавать геометро-графические модели и решать задачи визуально-образными способами; - применять алгоритмы при решении геометро-графических задач, связанных с формой и взаимным расположением пространственных фигур для целей профессиональной деятельности; - выполнять и читать проектно-конструкторскую документацию, связанную с профессиональной деятельностью; - создавать геометро-графические модели и отображать графическую информацию с последующей их реализацией в информационной среде графических пакетов прикладных программ; - решать практические задачи по отображению, хранению и использованию геометро-графической информации (задач геометрического моделирования) с применением специализированных программных средств; - ориентироваться в пространстве, определять координаты геологических объектов, горных выработок и скважин, наносить их на карты, планы и разрезы; - выполнять графические документы горно-геологического содержания в различных видах проекций. <p><i>Владеть:</i></p> <ul style="list-style-type: none"> - развитым пространственным представлением; - навыками визуально-образного логического мышле- 	
--	---------------------------------------------------------------------------------------------------------------------------------------------------------------------------------------------------------------------------------------------------------------------------------------------------------------------------------------------------------------------------------------------------------------------------------------------------------------------------------------------------------------------------------------------------------------------------------------------------------------------------------------------------------------------------------------------------------------------------------------------------------------------------------------------------------------------------------------------------------------------------------------------------------------------------------------------------------------------------------------------------------------------------------------------------------------------------------------------------------------------------------------------------------------------------------------------------------------------------------------------------------------------------------------------------------------------------------------------------------------------------------------------------------------------------------------------------------------------------------------------------------------------------------------------------------------------------------------------------------------------------------------------------------------------------------------------------------------------------------------------------------------------------------------------------------------------------------------------------------------------------------------------------------------------------------------------------------------------------------------------------------------------------------------------------------------------------------------------------------------------------------------------------------------------------------------------------------------------------------------------------------------------------------------------------------------------------------------------------------------------------------------------------------------------------------------------------------------------------------------------------------------------------------------------------------------------------------------------------------------------------------------------------------------------------------------------------------------------------------------------------------------------------------------------------------------------------------------------------	--

		<p>ния, позволяющими грамотно пользоваться языком чертежа, как в традиционном «ручном», так и в компьютерном исполнении;</p> <ul style="list-style-type: none"> - правилами выполнения конструкторской документации в соответствии со стандартами ЕСКД при проектировании технических конструкций; - методами создания геометро-графических моделей и решения задач визуально-образными способами; - алгоритмами решения задач, связанных с формой и взаимным расположением пространственных фигур для целей профессиональной деятельности; - набором знаний и установленных правил для составления и чтения проектно- конструкторской документации; - навыками создания геометро- графических моделей и отображения графической информации с последующей их реализацией в информационной среде графических пакетов прикладных программ; - навыками практических задач по отображению, хранению и использованию геометро-графической информации (задач геометрического моделирования) с применением специализированных программных средств. 	
4	<p>Моделирование кривых линий и поверхностей. Классификация поверхностей. Развёртки</p>	<p><i>Знать:</i></p> <ul style="list-style-type: none"> - теоретические основы методов построения изображений (геометро-графических моделей) пространственных форм на плоскости; - алгоритмы и способы решения на чертеже задач, относящихся к пространственным формам; - анализ и синтез пространственных форм и отношений; - основные виды проектно-конструкторской документации на стадиях разработки проекта (чертеж общего вида сборочной единицы, сборочный чертеж, спецификация, чертежи деталей) и правила их оформления с соблюдением стандартов; - методику компьютерного выполнения проектно-конструкторской документации с применением графических пакетов прикладных программ; - основы создания геометро- графических моделей и отображение графической информации с последующей их реализацией в информационной среде графических пакетов прикладных программ; - решение практических задач по отображению, хранению и использованию геометро-графической информации (задач геометрического моделирования) с применением специализированных программных средств. <p><i>Уметь:</i></p> <ul style="list-style-type: none"> - находить способы решения и исследования пространственных задач при помощи изображений; - выполнять чертежи в соответствии со стандартными правилами их оформления и свободно их читать; - использовать системы автоматизированного проектирования и черчения для создания проектно-конструкторской документации; - выполнять проектно-конструкторские работы с использованием информационной среды графических пакетов прикладных программ; - пользоваться графической информацией; 	Опрос

		<ul style="list-style-type: none"> - создавать геометро-графические модели и решать задачи визуально-образными способами; - применять алгоритмы при решении геометро-графических задач, связанных с формой и взаимным расположением пространственных фигур для целей профессиональной деятельности; - выполнять и читать проектно- конструкторскую документацию, связанную с профессиональной деятельностью; - создавать геометро-графические модели и отображать графическую информацию с последующей их реализацией в информационной среде графических пакетов прикладных программ; - решать практические задачи по отображению, хранению и использованию геометро-графической информации (задач геометрического моделирования) с применением специализированных программных средств; - ориентироваться в пространстве, определять координаты геологических объектов, горных выработок и скважин, наносить их на карты, планы и разрезы; - выполнять графические документы горно-геологического содержания в различных видах проекций. <p><i>Владеть:</i></p> <ul style="list-style-type: none"> - развитым пространственным представлением; - навыками визуально-образного логического мышления, позволяющими грамотно пользоваться языком чертежа, как в традиционном «ручном», так и в компьютерном исполнении; - правилами выполнения конструкторской документации в соответствии со стандартами ЕСКД при проектировании технических конструкций; - методами создания геометро-графических моделей и решения задач визуально-образными способами; - алгоритмами решения задач, связанных с формой и взаимным расположением пространственных фигур для целей профессиональной деятельности; - набором знаний и установленных правил для составления и чтения проектно- конструкторской документации; - навыками создания геометро- графических моделей и отображения графической информации с последующей их реализацией в информационной среде графических пакетов прикладных программ; - навыками практических задач по отображению, хранению и использованию геометро-графической информации (задач геометрического моделирования) с применением специализированных программных средств. 	
5	Параметрическое моделирование	<p><i>Знать:</i></p> <ul style="list-style-type: none"> - теоретические основы методов построения изображений (геометро-графических моделей) пространственных форм на плоскости; - алгоритмы и способы решения на чертеже задач, относящихся к пространственным формам; - анализ и синтез пространственных форм и отношений; - основные виды проектно-конструкторской документации на стадиях разработки проекта (чертеж общего 	Опрос

	<p>вида сборочной единицы, сборочный чертеж, спецификация, чертежи деталей) и правила их оформления с соблюдением стандартов;</p> <ul style="list-style-type: none"> - методику компьютерного выполнения проектно-конструкторской документации с применением графических пакетов прикладных программ; - основы создания геометро- графических моделей и отображение графической информации с последующей их реализацией в информационной среде графических пакетов прикладных программ; - решение практических задач по отображению, хранению и использованию геометро-графической информации (задач геометрического моделирования) с применением специализированных программных средств. <p><i>Уметь:</i></p> <ul style="list-style-type: none"> - находить способы решения и исследования пространственных задач при помощи изображений; - выполнять чертежи в соответствии со стандартными правилами их оформления и свободно их читать; - использовать системы автоматизированного проектирования и черчения для создания проектно-конструкторской документации; - выполнять проектно-конструкторские работы с использованием информационной среды графических пакетов прикладных программ; - пользоваться графической информацией; - создавать геометро-графические модели и решать задачи визуально-образными способами; - применять алгоритмы при решении геометро-графических задач, связанных с формой и взаимным расположением пространственных фигур для целей профессиональной деятельности; - выполнять и читать проектно- конструкторскую документацию, связанную с профессиональной деятельностью; - создавать геометро-графические модели и отображать графическую информацию с последующей их реализацией в информационной среде графических пакетов прикладных программ; - решать практические задачи по отображению, хранению и использованию геометро-графической информации (задач геометрического моделирования) с применением специализированных программных средств; - ориентироваться в пространстве, определять координаты геологических объектов, горных выработок и скважин, наносить их на карты, планы и разрезы; - выполнять графические документы горно-геологического содержания в различных видах проекций. <p><i>Владеть:</i></p> <ul style="list-style-type: none"> - развитым пространственным представлением; - навыками визуально-образного логического мышления, позволяющими грамотно пользоваться языком чертежа, как в традиционном «ручном», так и в компьютерном исполнении; - правилами выполнения конструкторской документации в соответствии со стандартами ЕСКД при проекти- 	
--	-------------------------------------------------------------------------------------------------------------------------------------------------------------------------------------------------------------------------------------------------------------------------------------------------------------------------------------------------------------------------------------------------------------------------------------------------------------------------------------------------------------------------------------------------------------------------------------------------------------------------------------------------------------------------------------------------------------------------------------------------------------------------------------------------------------------------------------------------------------------------------------------------------------------------------------------------------------------------------------------------------------------------------------------------------------------------------------------------------------------------------------------------------------------------------------------------------------------------------------------------------------------------------------------------------------------------------------------------------------------------------------------------------------------------------------------------------------------------------------------------------------------------------------------------------------------------------------------------------------------------------------------------------------------------------------------------------------------------------------------------------------------------------------------------------------------------------------------------------------------------------------------------------------------------------------------------------------------------------------------------------------------------------------------------------------------------------------------------------------------------------------------------------------------------------------------------------------------------------------------------------------------------------------------------------------------------------------------------------------------------------------------------------------------------------------------------------------------------------------------------------------------------------------------------------------------------------------------------------------------------------------------------------------------------------------------------------------------------------------------------------------------------------------------------------------------	--

		<p>ровании технических конструкций;</p> <ul style="list-style-type: none"> - методами создания геометро-графических моделей и решения задач визуально-образными способами; - алгоритмами решения задач, связанных с формой и взаимным расположением пространственных фигур для целей профессиональной деятельности; - набором знаний и установленных правил для составления и чтения проектно- конструкторской документации; - навыками создания геометро- графических моделей и отображения графической информации с последующей их реализацией в информационной среде графических пакетов прикладных программ; - навыками практических задач по отображению, хранению и использованию геометро-графической информации (задач геометрического моделирования) с применением специализированных программных средств. 	
6	Чертеж общего вида. Эскизирование деталей машин	<p><i>Знать:</i></p> <ul style="list-style-type: none"> - теоретические основы методов построения изображений (геометро-графических моделей) пространственных форм на плоскости; - алгоритмы и способы решения на чертеже задач, относящихся к пространственным формам; - анализ и синтез пространственных форм и отношений; - основные виды проектно-конструкторской документации на стадиях разработки проекта (чертеж общего вида сборочной единицы, сборочный чертеж, спецификация, чертежи деталей) и правила их оформления с соблюдением стандартов; - методику компьютерного выполнения проектно-конструкторской документации с применением графических пакетов прикладных программ; - основы создания геометро- графических моделей и отображение графической информации с последующей их реализацией в информационной среде графических пакетов прикладных программ; - решение практических задач по отображению, хранению и использованию геометро-графической информации (задач геометрического моделирования) с применением специализированных программных средств. <p><i>Уметь:</i></p> <ul style="list-style-type: none"> - находить способы решения и исследования пространственных задач при помощи изображений; - выполнять чертежи в соответствии со стандартными правилами их оформления и свободно их читать; - использовать системы автоматизированного проектирования и черчения для создания проектно-конструкторской документации; - выполнять проектно-конструкторские работы с использованием информационной среды графических пакетов прикладных программ; - пользоваться графической информацией; - создавать геометро-графические модели и решать задачи визуально-образными способами; - применять алгоритмы при решении геометро-графических задач, связанных с формой и взаимным расположением пространственных фигур для целей 	Опрос

		<p>профессиональной деятельности;</p> <ul style="list-style-type: none"> - выполнять и читать проектно- конструкторскую документацию, связанную с профессиональной деятельностью; - создавать геометро-графические модели и отображать графическую информацию с последующей их реализацией в информационной среде графических пакетов прикладных программ; - решать практические задачи по отображению, хранению и использованию геометро-графической информации (задач геометрического моделирования) с применением специализированных программных средств; - ориентироваться в пространстве, определять координаты геологических объектов, горных выработок и скважин, наносить их на карты, планы и разрезы; - выполнять графические документы горно-геологического содержания в различных видах проекций. <p><i>Владеть:</i></p> <ul style="list-style-type: none"> - развитым пространственным представлением; - навыками визуально-образного логического мышления, позволяющими грамотно пользоваться языком чертёжа, как в традиционном «ручном», так и в компьютерном исполнении; - правилами выполнения конструкторской документации в соответствии со стандартами ЕСКД при проектировании технических конструкций; - методами создания геометро-графических моделей и решения задач визуально-образными способами; - алгоритмами решения задач, связанных с формой и взаимным расположением пространственных фигур для целей профессиональной деятельности; - набором знаний и установленных правил для составления и чтения проектно- конструкторской документации; - навыками создания геометро- графических моделей и отображения графической информации с последующей их реализацией в информационной среде графических пакетов прикладных программ; - навыками практических задач по отображению, хранению и использованию геометро-графической информации (задач геометрического моделирования) с применением специализированных программных средств. 	
7	<p>Конструирование 3D модели на основе чертёжа общего вида и создание ассоциативной параметрической модели (чертёжа общего вида).</p>	<p><i>Знать:</i></p> <ul style="list-style-type: none"> - теоретические основы методов построения изображений (геометро-графических моделей) пространственных форм на плоскости; - алгоритмы и способы решения на чертеже задач, относящихся к пространственным формам; - анализ и синтез пространственных форм и отношений; - основные виды проектно-конструкторской документации на стадиях разработки проекта (чертеж общего вида сборочной единицы, сборочный чертёж, спецификация, чертежи деталей) и правила их оформления с соблюдением стандартов; - методику компьютерного выполнения проектно-конструкторской документации с применением графиче- 	Опрос

	<p>ческих пакетов прикладных программ;</p> <ul style="list-style-type: none"> - основы создания геометро- графических моделей и отображение графической информации с последующей их реализацией в информационной среде графических пакетов прикладных программ; - решение практических задач по отображению, хранению и использованию геометро-графической информации (задач геометрического моделирования) с применением специализированных программных средств. <p><i>Уметь:</i></p> <ul style="list-style-type: none"> - находить способы решения и исследования пространственных задач при помощи изображений; - выполнять чертежи в соответствии со стандартными правилами их оформления и свободно их читать; - использовать системы автоматизированного проектирования и черчения для создания проектно-конструкторской документации; - выполнять проектно-конструкторские работы с использованием информационной среды графических пакетов прикладных программ; - пользоваться графической информацией; - создавать геометро-графические модели и решать задачи визуально-образными способами; - применять алгоритмы при решении геометро-графических задач, связанных с формой и взаимным расположением пространственных фигур для целей профессиональной деятельности; - выполнять и читать проектно- конструкторскую документацию, связанную с профессиональной деятельностью; - создавать геометро-графические модели и отображать графическую информацию с последующей их реализацией в информационной среде графических пакетов прикладных программ; - решать практические задачи по отображению, хранению и использованию геометро-графической информации (задач геометрического моделирования) с применением специализированных программных средств; - ориентироваться в пространстве, определять координаты геологических объектов, горных выработок и скважин, наносить их на карты, планы и разрезы; - выполнять графические документы горно-геологического содержания в различных видах проекций. <p><i>Владеть:</i></p> <ul style="list-style-type: none"> - развитым пространственным представлением; - навыками визуально-образного логического мышления, позволяющими грамотно пользоваться языком чертежа, как в традиционном «ручном», так и в компьютерном исполнении; - правилами выполнения конструкторской документации в соответствии со стандартами ЕСКД при проектировании технических конструкций; - методами создания геометро-графических моделей и решения задач визуально-образными способами; - алгоритмами решения задач, связанных с формой и взаимным расположением пространственных фигур для 	
--	---------------------------------------------------------------------------------------------------------------------------------------------------------------------------------------------------------------------------------------------------------------------------------------------------------------------------------------------------------------------------------------------------------------------------------------------------------------------------------------------------------------------------------------------------------------------------------------------------------------------------------------------------------------------------------------------------------------------------------------------------------------------------------------------------------------------------------------------------------------------------------------------------------------------------------------------------------------------------------------------------------------------------------------------------------------------------------------------------------------------------------------------------------------------------------------------------------------------------------------------------------------------------------------------------------------------------------------------------------------------------------------------------------------------------------------------------------------------------------------------------------------------------------------------------------------------------------------------------------------------------------------------------------------------------------------------------------------------------------------------------------------------------------------------------------------------------------------------------------------------------------------------------------------------------------------------------------------------------------------------------------------------------------------------------------------------------------------------------------------------------------------------------------------------------------------------------------------------------------------------------------------------------------------------------------------------------------------------------------------------------------------------------------------------------------------------------------------------------------------------------------------------------------------------------------------------------------------------------------------------------------------------------------------------------------------------------------------------------------------------------------------------------------------------------------------------------------------	--

		<p>целей профессиональной деятельности;</p> <ul style="list-style-type: none"> - набором знаний и установленных правил для составления и чтения проектно- конструкторской документации; - навыками создания геометро- графических моделей и отображения графической информации с последующей их реализацией в информационной среде графических пакетов прикладных программ; - навыками практических задач по отображению, хранению и использованию геометро-графической информации (задач геометрического моделирования) с применением специализированных программных средств. 	
8	Визуализация трехмерных моделей	<p><i>Знать:</i></p> <ul style="list-style-type: none"> - теоретические основы методов построения изображений (геометро-графических моделей) пространственных форм на плоскости; - алгоритмы и способы решения на чертеже задач, относящихся к пространственным формам; - анализ и синтез пространственных форм и отношений; - основные виды проектно-конструкторской документации на стадиях разработки проекта (чертеж общего вида сборочной единицы, сборочный чертеж, спецификация, чертежи деталей) и правила их оформления с соблюдением стандартов; - методику компьютерного выполнения проектно-конструкторской документации с применением графических пакетов прикладных программ; - основы создания геометро-графических моделей и отображение графической информации с последующей их реализацией в информационной среде графических пакетов прикладных программ; - решение практических задач по отображению, хранению и использованию геометро-графической информации (задач геометрического моделирования) с применением специализированных программных средств. <p><i>Уметь:</i></p> <ul style="list-style-type: none"> - находить способы решения и исследования пространственных задач при помощи изображений; - выполнять чертежи в соответствии со стандартными правилами их оформления и свободно их читать; - использовать системы автоматизированного проектирования и черчения для создания проектно-конструкторской документации; - выполнять проектно-конструкторские работы с использованием информационной среды графических пакетов прикладных программ; - пользоваться графической информацией; - создавать геометро-графические модели и решать задачи визуально-образными способами; - применять алгоритмы при решении геометро-графических задач, связанных с формой и взаимным расположением пространственных фигур для целей профессиональной деятельности; - выполнять и читать проектно- конструкторскую документацию, связанную с профессиональной деятельностью; - создавать геометро-графические модели и отображать 	Тест

	<p>графическую информацию с последующей их реализацией в информационной среде графических пакетов прикладных программ;</p> <ul style="list-style-type: none"> - решать практические задачи по отображению, хранению и использованию геометро-графической информации (задач геометрического моделирования) с применением специализированных программных средств; - ориентироваться в пространстве, определять координаты геологических объектов, горных выработок и скважин, наносить их на карты, планы и разрезы; - выполнять графические документы горно-геологического содержания в различных видах проекций. <p><i>Владеть:</i></p> <ul style="list-style-type: none"> - развитым пространственным представлением; - навыками визуально-образного логического мышления, позволяющими грамотно пользоваться языком чертежа, как в традиционном «ручном», так и в компьютерном исполнении; - правилами выполнения конструкторской документации в соответствии со стандартами ЕСКД при проектировании технических конструкций; - методами создания геометро-графических моделей и решения задач визуально-образными способами; - алгоритмами решения задач, связанных с формой и взаимным расположением пространственных фигур для целей профессиональной деятельности; - набором знаний и установленных правил для составления и чтения проектно- конструкторской документации; - навыками создания геометро- графических моделей и отображения графической информации с последующей их реализацией в информационной среде графических пакетов прикладных программ; - навыками практических задач по отображению, хранению и использованию геометро-графической информации (задач геометрического моделирования) с применением специализированных программных средств. 	
--	-----------------------------------------------------------------------------------------------------------------------------------------------------------------------------------------------------------------------------------------------------------------------------------------------------------------------------------------------------------------------------------------------------------------------------------------------------------------------------------------------------------------------------------------------------------------------------------------------------------------------------------------------------------------------------------------------------------------------------------------------------------------------------------------------------------------------------------------------------------------------------------------------------------------------------------------------------------------------------------------------------------------------------------------------------------------------------------------------------------------------------------------------------------------------------------------------------------------------------------------------------------------------------------------------------------------------------------------------------------------------------------------------------------------------------------------------------------------------------------------------------------------------------------------------------------------------------------------------------------------------------------------------------------------------------------------------------------------------------------------------------------------------------------------------------------------------------------------------------------------------------------------	--

При реализации дисциплины (модуля) используется балльно-рейтинговая система оценки учебной деятельности в соответствии с Положением о балльно-рейтинговой системе оценки учебной деятельности (учебном рейтинге) обучающихся в ФГБОУ ВО «Уральский государственный горный университет» (СМК ОД.Пл.04-06.222-2021).

Распределение баллов в рамках текущего рейтинга и рейтинга промежуточной аттестации по учебной дисциплине (модулю) представлены в комплекте оценочных средств по дисциплине (модулю).

Полученные значения учебного рейтинга обучающихся в баллах переводятся в оценки, выставляемые по следующей шкале:

Количество баллов	Отметка за экзамен/ зачёт с оценкой	Отметка о зачёте
80-100	Отлично	Зачтено
65-79	Хорошо	
50-64	Удовлетворительно	
0-49	Неудовлетворительно	Не зачтено

9 МЕТОДИЧЕСКИЕ УКАЗАНИЯ ДЛЯ ОБУЧАЮЩИХСЯ ПО ОСВОЕНИЮ ДИСЦИПЛИНЫ (МОДУЛЯ)

Алгоритм работы обучающихся для качественного усвоения дисциплины (модуля) включает в себя следующие действия:

1. Изучение рабочей программы дисциплины (модуля), что позволит правильно сориентироваться в содержании дисциплины (модуля), системе требований, предъявляемых к обучающемуся со стороны преподавателя.
2. Посещение и конспектирование лекций.
3. Обязательная подготовка к практическим (семинарским) и (или) лабораторным занятиям.
4. Изучение основной и дополнительной литературы, нормативных правовых актов, интернет-источников.
5. Выполнение всех видов самостоятельной работы.

10 ПЕРЕЧЕНЬ УЧЕБНОЙ ЛИТЕРАТУРЫ, НЕОБХОДИМОЙ ДЛЯ ОСВОЕНИЯ ДИСЦИПЛИНЫ (МОДУЛЯ)

10.1 Основная литература

№ п/п	Наименование	Кол-во экз.
1	Гордон, В.О., Семенцов-Огиевский, М.А. Курс начертательной геометрии. М.: «Высшая школа», 2007. – 272 с.	100
2	Самохвалов, Ю.И. НАЧЕРТАТЕЛЬНАЯ ГЕОМЕТРИЯ: учебное пособие/ Ю.И.Самохвалов; Урал. Гос. горный ун-т. – Екатеринбург: Изд-во УГГУ, 2011. – 121 с., ил	100
3	Федоренко, В. А., Шошин, А. И. Справочник по машиностроительному черчению: справочное издание. – 16-е изд., стер. – М.: «Альянс», 2007. – 416 с..	100
5	Шангина Е.И. Конструкторско-технологическая информатика: учеб. пособие / Е.И. Шангина. Екатеринбург: Уральский. гос. горный. ун-т, 2020. 276 с.	Эл. ресурс
6	Шангина Е.И. Геометрическое моделирование: учеб. пособие / Е.И. Шангина. Екатеринбург: Уральский. гос. горный. ун-т, 2020. 276 с.	Эл. ресурс

Дополнительная литература

№ п/п	Наименование	Кол-во экз.
1.	Бабич, В. Н., Шангина, Е. И. Методическое пособие по выполнению индивидуальной графической работы «Блок – диаграмма» по дисциплине «Начертательная геометрия. Инженерная графика». Екатеринбург: Изд. УГГУ, 2013. 25 с. – Режим доступа: http://docs.ursmu.ru	100
2.	Белоносова, И. Б. Инженерная графика. Изображение трубных резьбовых соединений Методическое пособие по курсу «Инженерная графика» по теме «Условности машиностроительного черчения» для студентов всех специальностей. 3-е издание, исправленное и дополненное / И. Б. Белоносова; Уральский гос. горный ун-т. – Екатеринбург: Изд-во УГГУ, 2012. – 25 с.	100
3.	Белоносова, И. Б. Инженерная графика. Резьба. Методическое пособие по теме «Условности машиностроительного черчения» для студентов	100

	всех специальностей. 3-е издание, исправленное и дополненное / И. Б. Белоносова; Уральский гос. горный ун-т. – Екатеринбург: Изд-во УГГУ, 2012. – 38 с.	
4.	Пеклич, В. А. Начертательная геометрия [Текст] : учебник / В. А. Пеклич. - 3-е изд., перераб. и доп. - М. : Изд-во Ассоциации строительных вузов, 2007. - 272 с. : ил. - Библиогр.: с. 265.	100
5.	Самохвалов, Ю. И., Шангина, Е.И. НАЧЕРТАТЕЛЬНАЯ ГЕОМЕТРИЯ. ИНЖЕНЕРНАЯ ГРАФИКА: учебно-методическое пособие для студентов первого курса всех специальностей заочного обучения, 11-е изд., стереотипное/ Ю.И.Самохвалов, Е.И.Шангина; Урал. Гос. горный ун-т. – Екатеринбург: Изд-во УГГУ, 2017. – 94 с.	300
6.	Сиразутдинова, Н. Б. Методическое пособие по выполнению индивидуальной графической работы «ЭПЮР №1» по курсу «Начертательная геометрия» для студентов всех специальностей / Н. Б. Сиразутдинова. – Екатеринбург: Изд-во УГГУ, 2016. - 18 с. – Режим доступа: http://www.ursmu.ru/assets/files/IEF/IGR/epur_y1_sirazutdinovoy_n_b_.doc	195
7.	Фролов, А. П. Начертательная геометрия. Инженерная графика. Условности машиностроительного черчения [Текст]: методическое пособие / А. П. Фролов. - 2-е изд., стер. - Екатеринбург : УГГУ, 2009. - 12 с.	100
8.	Чекмарев А. А. Начертательная геометрия и черчение. Учебник 4-е изд., испр. и доп. - М.: ЮРАЙТ, 2012	100
9.	Шангина, Е. И. Инженерная графика. Задачи и решения: Учебное пособие. Екатеринбург: Изд. УГГУ, 2015. 132 с. Режим доступа: http://docs.ursmu.ru	100
10.	Шангина, Е. И. Инженерная графика. Теория и приложения: Учебное пособие. Екатеринбург: Изд. УГГУ, 2015. 256 с. Режим доступа: http://docs.ursmu.ru	100
11.	Шангина, Е.И. Методическое пособие по выполнению индивидуальной графической работы «Эпюр №2» по дисциплине «Начертательная геометрия. Инженерная и компьютерная графика» для студентов направления 21.05.04 – «Горное дело». /Е. И. Шангина. - 3-е издание, стереотипное. Екатеринбург: Изд-во УГГГА, 2019. – 24 с.	100
12.	Шангина, Е.И. Компьютерная графика: Учебное пособие. – Екатеринбург: Изд-во УГГУ, 2006. – 189 с: илл. Режим доступа: http://docs.ursmu.ru	100
13.	Шангина, Е.И. Начертательная геометрия. Инженерная графика. Методическое пособие по выполнению самостоятельной работы студентов по дисциплинам «Начертательная геометрия», «Инженерная графика» для студентов всех специальностей очной и заочной формы обучения. Часть 2/ Е. И. Шангина. – Уральский гос. горный ун-т. Екатеринбург: Изд-во УГГУ, 2011. – 118 с.	100

**11 ПЕРЕЧЕНЬ РЕСУРСОВ ИНФОРМАЦИОННО –
ТЕЛЕКОММУНИКАЦИОННОЙ СЕТИ «ИНТЕРНЕТ», НЕОБХОДИМЫХ ДЛЯ
ОСВОЕНИЯ ДИСЦИПЛИНЫ (МОДУЛЯ), СОВРЕМЕННЫХ
ПРОФЕССИОНАЛЬНЫХ БАЗ ДАННЫХ, ИНФОРМАЦИОННЫХ СПРА-
ВОЧНЫХ СИСТЕМ**

1. <https://www.lektorium.tv/speaker/25867>
2. Методическая литература кафедры - <http://docs.ursmu.ru>
3. <http://biblioclub.ru/>
4. <https://autocad-specialist.ru>

Информационные справочные системы

ИПС «КонсультантПлюс»

ЕСКД <https://c-kd.ru/eskd>

Геологический справочно-образовательный портал <http://www.geokniga.org>

Современные профессиональные базы данных:

E-library: электронная научная библиотека: <https://elibrary.ru>

Scopus: база данных рефератов и цитирования

<https://www.scopus.com/customer/profile/display.uri>

12. ПЕРЕЧЕНЬ ЛИЦЕНЗИОННОГО И СВОБОДНО РАСПРОСТРАНЯЕМОГО ПРОГРАММНОГО ОБЕСПЕЧЕНИЯ (В ТОМ ЧИСЛЕ ОТЕЧЕСТВЕННОГО), ИСПОЛЬЗУЕМОГО ПРИ ОСУЩЕСТВЛЕНИИ ОБРАЗОВАТЕЛЬНОГО ПРОЦЕССА ПО ДИСЦИПЛИНЕ (МОДУЛЮ)

1. Компас 3D ASCON
2. Microsoft Windows Server 2012 Datacenter
3. Microsoft Windows 10 Professional
4. Microsoft Office Standard 2013
5. Microsoft SQL Server Standard 2014
6. Microsoft Office Professional 2016
7. Microsoft Windows Server 2012 Standard R2,
8. Microsoft SQL Server Standard 2014
9. Microsoft Office Professional 2013
10. Microsoft Windows Server 2012 Standard R2
11. Microsoft Windows 8.1 Professional
12. Auto CAD 2020
13. Inventor.

13 ОПИСАНИЕ МАТЕРИАЛЬНО-ТЕХНИЧЕСКОЙ БАЗЫ, НЕОБХОДИМОЙ ДЛЯ ОСУЩЕСТВЛЕНИЯ ОБРАЗОВАТЕЛЬНОГО ПРОЦЕССА ПО ДИСЦИПЛИНЕ (МОДУЛЮ)

Реализация данной учебной дисциплины (модуля) осуществляется с использованием материально-технической базы, обеспечивающей проведение всех видов учебных занятий обучающихся, предусмотренных программой учебной дисциплины (модуля), соответствующей действующим санитарным и противопожарным правилам и нормам, включающей помещения, представляющие собой:

- учебные аудитории для проведения занятий лекционного типа;
- учебные аудитории для проведения занятий семинарского типа;
- лаборатории: 2208, 2241, 2207.
- учебные аудитории для групповых и индивидуальных консультаций;
- учебные аудитории для текущего контроля и промежуточной аттестации;
- аудитории для самостоятельной работы;
- помещения для хранения и профилактического обслуживания учебного оборудования.

14 ОСОБЕННОСТИ РЕАЛИЗАЦИИ УЧЕБНОЙ ДИСЦИПЛИНЫ (МОДУЛЯ) ДЛЯ ЛИЦ С ИНВАЛИДНОСТЬЮ И ОГРАНИЧЕННЫМИ ВОЗМОЖНОСТЯМИ ЗДОРОВЬЯ

Освоение дисциплины (модуля) для обучающихся с инвалидностью и ограниченными возможностями здоровья может быть организовано с учётом

особенностей их психофизического развития, индивидуальных возможностей и необходимых специальных условий их обучения.

При реализации данной дисциплины (модуля) используются различные образовательные технологии (в том числе дистанционные) с учётом их адаптации для обучающихся с инвалидностью и ограниченными возможностями здоровья в зависимости от вида и характера ограниченных возможностей здоровья обучающихся.

Образовательные технологии используются во всех основных видах учебной работы по дисциплине (модулю) (контактная работа, самостоятельная работа, индивидуальная работа), адаптируются с учётом способностей, особенностей восприятия, готовности к освоению учебного материала, имеющегося индивидуального социально-образовательного опыта обучающихся с инвалидностью и ограниченными возможностями здоровья.

При реализации дисциплины (модуля) конкретные формы и виды самостоятельной и индивидуальной работы обучающихся с инвалидностью и ограниченными возможностями здоровья устанавливаются преподавателем. Выбор форм и видов самостоятельной и индивидуальной работы обучающихся с инвалидностью и обучающихся с ограниченными возможностями здоровья осуществляется с учётом их способностей, особенностей восприятия и готовности к освоению учебного материала.

Обучающиеся из числа лиц с ограниченными возможностями здоровья и с инвалидностью при необходимости обеспечиваются печатными и (или) электронными образовательными ресурсами (учебники, учебные пособия, материалы для самостоятельной работы и т.д.) в формах, адаптированных к ограничениям их здоровья и восприятия информации:

для лиц с нарушениями зрения:

- в печатной форме увеличенным шрифтом;
- в форме электронного документа;

для лиц с нарушениями слуха:

- в печатной форме;
- в форме электронного документа;

для лиц с нарушениями опорно-двигательного аппарата:

- в печатной форме;
- в форме электронного документа.

Данный перечень может быть конкретизирован в зависимости от контингента обучающихся.

Проведение текущего контроля успеваемости и промежуточной аттестации (конкретные формы и процедуры) для обучающихся с инвалидностью и ограниченными возможностями здоровья по дисциплине (модулю) устанавливается ФГБОУ ВО «УГГУ» самостоятельно с учётом ограничений их здоровья и доводятся до сведения обучающихся в сроки, определённые в локальных актах университета.

Процедура проведения промежуточной аттестации для обучающихся с инвалидностью и ограниченными возможностями здоровья при необходимости устанавливается с учётом индивидуальных психофизических особенностей (устно, письменно на бумаге, письменно на компьютере, в форме тестирования и т.п.). При необходимости предусматривается увеличение времени на подготовку к промежуточной аттестации, а также предоставляется дополнительное время для подготовки ответа в ходе промежуточной аттестации. При необходимости промежуточная аттестация может проводиться в несколько этапов. Возможно установление индивидуальных графиков проведения текущего контроля успеваемости и прохождения промежуточной аттестации.

Учебно-методические материалы для проведения текущего контроля успеваемости и промежуточной аттестации предоставляются в формах с учётом особенностей их психофизического развития, индивидуальных возможностей к восприятию информации.

Освоение дисциплины (модуля) и проведение процедуры оценивания результатов обучения обучающихся с инвалидностью и ограниченными возможностями здоровья предусматривает (в случае необходимости) использование специальных технических средств, необходимых им в связи с их индивидуальными особенностями. Эти средства могут быть предоставлены университетом, могут использоваться собственные технические средства.

Каждый обучающийся из числа лиц с инвалидностью и ограниченными возможностями здоровья в течение всего периода обучения при необходимости будет обеспечен индивидуальным неограниченным доступом к электронной информационно-образовательной среде УГГУ с использованием специальных технических и программных средств, содержащей электронные образовательные ресурсы, перечисленные в данной рабочей программе дисциплины (модуля) и иметь доступ к необходимому программному обеспечению, адаптированному для обучающихся инвалидов и обучающихся с ограниченными возможностями здоровья.

МИНОБРНАУКИ РОССИИ

Федеральное государственное бюджетное образовательное учреждение
высшего образования
«Уральский государственный горный университет»



УТВЕРЖДАЮ

профессор по учебно-методическому
комплексу _____ С.А. Упоров

Б2.В.01(У) ПРОГРАММА ПРАКТИКИ ПО ПОЛУЧЕНИЮ ПЕРВИЧНЫХ ПРОФЕССИОНАЛЬНЫХ УМЕНИЙ И НАВЫКОВ

Направление подготовки
15.03.01 Машиностроение

Направленность (профиль)
Производство и реновация машин и оборудования

форма обучения: очная, заочная
год набора: 2022

Автор: Зубов В.В., к.т.н.

Одобен на заседании кафедры

Эксплуатации горного оборудования
(название кафедры)

Зав. кафедрой

(подпись)

Симисинов Д.И.

(Фамилия И.О.)

Протокол № 1 от 21.09.2021

(Дата)

Рассмотрен методической комиссией
факультета

Горно-механического

(название факультета)

Председатель

(подпись)

Осипов П.А.

(Фамилия И.О.)

Протокол № 2 от 12.10. 2021

(Дата)

Екатеринбург
2022

ВИД И ТИП ПРАКТИКИ, СПОСОБЫ ЕЕ ПРОВЕДЕНИЯ

Практика – форма практической подготовки. Практика ориентирована на практическую подготовку путём непосредственного выполнения обучающимся определённых видов работ, связанных с будущей профессиональной деятельностью. Практическая подготовка способствует развитию и повышению мотивации к профессиональной деятельности, осознанию себя как компетентного специалиста. Кроме того, она позволяет обучающемуся попробовать свои силы в выбранной профессии, научиться применять теоретические знания, полученные в ходе теоретического обучения.

Учебная практика-по получению первичных профессиональных умений и навыков позволяет заложить у студентов основы навыков практической деятельности для решения профессиональных задач: указать согласно избранным типам задач профессиональной деятельности из ОПОП:

Основная цель учебной практики- по получению первичных профессиональных умений и навыков - закрепление теоретических и практических знаний; овладение на основе полученных теоретических знаний первичными профессиональными навыками и умениями по производству основных видов топографо-геодезических работ, применяемых в инженерном обеспечении деятельности человека в недрах Земли при эксплуатационной разведке, добыче и переработке твердых полезных ископаемых, строительстве и эксплуатации подземных объектов различного назначения; формирование умения организовать самостоятельный трудовой процесс.

Задачами учебной практики- по получению первичных профессиональных умений и навыков являются:

- практическое закрепление теоретических знаний, полученных в период обучения;
- получение студентами начальных сведений о будущей профессиональной деятельности;
- приобретение опыта профессиональной деятельности путём выполнения работ, связанных с будущей профессиональной деятельностью в составе маркшейдерско-геодезической службы на горном или строительном предприятиях;
- выполнение заданий кафедры.

<i>Вид и тип практики</i>	<i>Способы проведения практики</i>	<i>Место проведения практики</i>
Учебная - по получению первичных профессиональных умений и навыков-	Стационарная	Учебная по получению первичных профессиональных умений и навыков проводится в специализированном компьютерном классе УГГУ
	Студенты заочной формы обучения могут пройти практику по месту работы, если деятельность организации связана с машиностроительным производством, при этом профессиональная деятельность, осуществляемая ими, соответствует содержанию практики. В случае несоответствия (отсутствия) места работы профилю обучения, студент обязан согласовать порядок прохождения практики с выпускающей кафедрой.	

При определении мест прохождения практики обучающимися с инвалидностью учитываются рекомендации, содержащиеся в индивидуальной программе реабилитации или абилитации инвалида (при предъявлении обучающимся), относительно рекомендованных условий и видов труда.

При необходимости для прохождения практики создаются специальные рабочие места в

соответствии с характером ограничений здоровья, а также с учетом характера выполняемых трудовых функций.

Выбор мест прохождения практик для инвалидов и лиц с ограниченными возможностями здоровья учитывает требования их доступности.

2 ПЕРЕЧЕНЬ ПЛАНИРУЕМЫХ РЕЗУЛЬТАТОВ ОБУЧЕНИЯ ПРИ ПРОХОЖДЕНИИ ПРАКТИКИ, СООТНЕСЕННЫХ С ПЛАНИРУЕМЫМИ РЕЗУЛЬТАТАМИ ОСВОЕНИЯ ОБРАЗОВАТЕЛЬНОЙ ПРОГРАММЫ

Результатом освоения **практики по получению первичных профессиональных умений и навыков** является формирование у обучающихся следующих компетенций:

общекультурных

- способность к самоорганизации и самоконтролю (**ОК-7**);

профессиональных

- способностью разрабатывать технологическую и производственную документацию с использованием современных инструментальных средств (**ПК-12**).

Компетенция	Код по ФГОС	Результаты обучения	
1	2	3	
Способность к самоорганизации и самоконтролю	ОК-7	<i>знать</i>	
		<i>уметь</i>	аргументировано и ясно строить устную и письменную речь, работать в коллективе; анализировать, обобщать и воспринимать информацию; обеспечивать безопасную работу
		<i>владеть</i>	основными методами сбора и переработки информации, навыками работы с компьютером,
способностью разрабатывать технологическую и производственную документацию с использованием современных инструментальных средств	ПК – 12	<i>знать</i>	основы технологического обеспечения требуемых свойств материала детали и качества их поверхностных слоев
		<i>уметь</i>	анализировать существующие и проектировать новые технологические процессы изготовления деталей и сборки машин
		<i>владеть</i>	методикой построения технологии изготовления типовых деталей машин для различных типов производства

В результате практики обучающийся должен:

Знать:	основные закономерности, действующие в процессе изготовления машиностроительной продукции и их использование для производства изделий применяемого на месте практики, его основные узлы и органы правления. Основы организации рабочих мест на производстве и их технического оснащения. Виды технологических операций. Оборудование, применяемое для выполнения этих операций.
Уметь:	использовать основные законы естественнонаучных дисциплин в профессиональной деятельности, работать в коллективе; обеспечивать безопасную работу; рассчитывать режимы резания по формулам, находить по справочникам при разных видах обработки; обрабатывать детали на универсальных токарных станках с применением режущего инструмента и универсальных приспособлений, налаженных для обработки определенных простых и средней сложности деталей или выполнения отдельных операций.
Владеть:	основными методами переработки информации, навыками работы с компьютером, чтения чертежей и технологической документации, пополнения знаний за счет научно-технической информации в области эксплуатации объектов машиностроительного производства;

3 МЕСТО ПРАКТИКИ В СТРУКТУРЕ ОБРАЗОВАТЕЛЬНОЙ ПРОГРАММЫ

Практика по получению первичных профессиональных умений и навыков студентов УГГУ является составной частью основной профессиональной образовательной программы высшего образования, входит в Блок 2 «Практики» вариативной части и представляет собой одну из форм организации учебного процесса, заключающуюся в профессионально-практической подготовке обучающихся в университете и на базах практики.

4 ОБЪЕМ ПРАКТИКИ В ЗАЧЕТНЫХ ЕДИНИЦАХ И ЕЕ ПРОДОЛЖИТЕЛЬНОСТЬ В НЕДЕЛЯХ ЛИБО В АКАДЕМИЧЕСКИХ ИЛИ АСТРОНОМИЧЕСКИХ ЧАСАХ

Общая трудоемкость учебной практики составляет 6 зачетных единиц, 216 часов.

Общее время прохождения учебной практики студентов 4 недели 28 календарных дней.

5 СОДЕРЖАНИЕ ПРАКТИКИ

№ п/п	№ недели	Разделы (этапы) практики и содержание	Трудоемкость (в часах) -учебная работа/ самостоятельная работа		Формы контроля
			учебная	СР	
		<i>Подготовительный (организационный) этап</i>			
1	1	Вводный инструктаж по технике безопасности	2	4	собеседование
		<i>Основной этап</i>			
2	1,2	Знакомство с металлорежущими станками, изучение программных приложений для проектирования деталей машин	10	10	тест
3	2	Знакомство с геометрией режущего инструмента и способами его моделирования в программных приложениях	10	9	
4	2	Знакомство с режимом резания, выполнение необходимых расчетов на компьютере	10	9	
5	3,4	Построение готового чертежа с помощью программных приложений	100	10	Обработка деталей
6		Заполнение операционных карт	4	10	OK
7		Оформление отчета по практике	8	20	Отчет по практике
		Итого	144	72	Зачет

Практика для обучающихся с ограниченными возможностями здоровья и инвалидов проводится с учетом особенностей их психофизического развития, индивидуальных возможностей и состояния здоровья.

В целях обеспечения организации самостоятельной работы обучающихся в период практики перед началом практики для обучающихся проводится организационное собрание, на котором разъясняются цели и задачи, содержание, сроки практики, порядок её прохождения, сообщается информация о предприятиях-базах практик и количестве предоставляемых мест на них, формулируются задания практики, разъясняются формы, виды отчетности, порядок заполнения бланков отчетности, требования к оформлению отчетных документов, порядок защиты отчета по практике, даются иные рекомендации по прохождению практики.

Перед началом практики в организации обучающимся необходимо ознакомиться с правилами безопасной работы и пройти инструктаж по охране труда и технике безопасности. Практику целесообразно начать с экскурсии по организации (структурному подразделению организации), ведущими специалистами организации обучающимся могут быть прочитаны установочные лекции, отражающие характеристику продукции организации, технологию её производства, контроль качества продукции, решение вопросов охраны труда и окружающей среды и т.д.

Организация практики по получению первичных профессиональных умений и навыков на местах возлагается на руководителя организации, которые знакомят студентов с порядком прохождения учебной практики, организуют прохождение практики в соответствии с программой практики.

Общие рекомендации студентам по прохождению учебной практики:

Перед прохождением практики обучающийся должен изучить программу, представленную учебно-методическую документацию по практике и обратиться к соответствующим нормативным материалам, литературе с тем, чтобы быть подготовленным к выполнению определённых видов работ, связанных с будущей профессиональной деятельностью, к решению задач практики, конкретных практических вопросов.

При необходимости обучающиеся должны подготовить: ксерокопии своих свидетельств о постановке на учет в налоговом органе (ИНН), пенсионного страхования; получить при необходимости медицинскую справку по форме, требуемой предприятием-базой практики, в поликлинике, к которой прикреплены; подготовить фотографии (формат по требованию предприятия-базы практики) и паспортные данные (ксерокопии разворотов с фотографией и регистрацией места жительства) для оформления пропусков на предприятия, в учреждения, организации.

В рамках *самостоятельной работы* студенту рекомендуется проработать конспекты лекций, учебников и других технических изданий, технической документации. Контроль качества самостоятельной работы студентов производится при защите отчёта по практике.

При прохождении практики обучающиеся обязаны:

своевременно прибыть на место прохождения практики, иметь при себе все необходимые документы, в том числе паспорт, направление на практику (приложение 1);

подчиняться действующим правилам внутреннего трудового распорядка организации – места прохождения практики;

изучить и строго соблюдать правила охраны труда, техники безопасности, производственной санитарии и промышленной безопасности;

полностью выполнять задания, предусмотренные программой практики;

выполнять задания руководителя практики от организации;

быть вежливым, внимательным в общении с работниками;

вести записи о проделанной работе, чтобы в дальнейшем в отчете описать содержание проделанной работы;

в установленный срок отчитаться о прохождении практики руководителю практики от кафедры, подготовить и сдать отчёт и другие документы практики на кафедру.

При возникновении затруднений в процессе практики обучающийся может обратиться к руководителю практики от университета либо от организации-базы практики и получить необходимые разъяснения.

Примерный план прохождения практики:

Задание	Отчетность
<i>Знакомство с основами будущей профессии</i>	
1. Ознакомиться с оборудованием механических мастерских, пройти инструктаж по технике безопасности.	Опрос
2. Ознакомиться с устройством и кинематикой токарно-винторезных станков, режущим инструментом, измерительным инструментом.	Отчет в виде развернутого теста из 71 вопроса
3. Ознакомиться с приемами управления токарно-винторезным станком, методами обработки различных поверхностей.	
<i>Формирование общепрофессиональных и профессиональных компетенций (умений и навыков)</i>	
4. Выполнить задания по поручению и под наблюдением учебного мастера: - изготовить по заданным размерам болт; - изготовить по заданным размерам гайку; - изготовить по выданному чертежу деталь с конусной поверхностью; - по сборочному чертежу замка выполнить эскизы деталей, заполнить операционные карты, изготовить и собрать замок; - по сборочному чертежу подсвечника выполнить эскизы деталей, выполнить эскизы необходимых оправок, заполнить операционные карты, изготовить и собрать подсвечник. Проверить соответствие размеров.	Операционные карты изготавливаемых деталей. Изготовленные детали

6 ФОРМЫ ОТЧЕТНОСТИ ПО ПРАКТИКЕ

По результатам учебной практики студент представляет отчет по практике, состоящий из теста и готовых чертежей в программных приложениях.

Отчет вместе с выполненными деталями служит основанием для оценки результатов учебной практики. Полученная оценка - «зачтено» выставляется в ведомость и зачетную книжку студента.

К защите допускаются студенты, предоставившие руководителю практики от университета полный отчет о прохождении практики в установленные сроки.

Во время проведения итогового контроля проверяется наличие всех надлежаще оформленных документов, выполнение студентом индивидуальных заданий, самостоятельной работы и объем изученного материала, отраженные в отчете.

По итогам практики на кафедре проводится защита отчета.

Защита отчета по практике проводится руководителем практики от университета.

Форма защиты результатов практики - собеседование. Студент кратко докладывает о содержании своей работы во время практики, отвечает на вопросы принимающих отчет (проводящих защиту).

7 ПЕРЕЧЕНЬ УЧЕБНО-МЕТОДИЧЕСКОГО ОБЕСПЕЧЕНИЯ ДЛЯ САМОСТОЯТЕЛЬНОЙ РАБОТЫ ОБУЧАЮЩИХСЯ ПО ПРАКТИКЕ И ОБРАЗОВАТЕЛЬНЫЕ ТЕХНОЛОГИИ

В качестве учебно-методического обеспечения самостоятельной работы обучающихся в период прохождения ими практики по получению первичных профессиональных умений и навыков выступает программа учебной практики по получению первичных профессиональных умений и навыков

Во время проведения учебной практики по получению первичных профессиональных умений и навыков используются следующие технологии: мастер-классы, обучение приемам выполнения простейших операций на станках, индивидуальное обучение методикам решения технологических задач для различных методов обработки изделий, экскурсии и проч.

8 КОНТРОЛЬ И ОЦЕНКА РЕЗУЛЬТАТОВ ПРАКТИКИ. ОЦЕНОЧНЫЕ СРЕДСТВА ДЛЯ ПРОВЕДЕНИЯ ПРОМЕЖУТОЧНОЙ АТТЕСТАЦИИ ОБУЧАЮЩИХСЯ ПО ПРАКТИКЕ

Текущий контроль и оценка результатов освоения учебной ознакомительной практики осуществляется руководителем практики в процессе проведения практики, выполнения практических работ, наблюдения за выполнением видов работ на практике и контроля качества их выполнения путем экспертной оценки деятельности обучающегося.

Промежуточная аттестация по учебной ознакомительной практике проводится в форме зачёта путём собеседования (ответов на вопросы) и оценки отчетной документации по практике.

Оценочные средства, используемые для промежуточной аттестации: вопросы, отчет по практике, характеристика с места практики, результат выполненных работ (чертежи, графики, планы...).

Для осуществления промежуточной аттестации обучающихся по практике используется **комплект оценочных средств по учебной практике – по получению первичных профессиональных умений и навыков.**

9 ПЕРЕЧЕНЬ УЧЕБНОЙ ЛИТЕРАТУРЫ И РЕСУРСОВ СЕТИ «ИНТЕРНЕТ», НЕОБХОДИМЫХ ДЛЯ ПРОВЕДЕНИЯ ПРАКТИКИ

9.1 Учебная литература

№ п/п	Наименование	Кол-во экз.
1	Карандашов, К.К. Обработка металлов резанием : учебное пособие / К.К. Карандашов, В.Д. Клопотов. — Томск : ТПУ, 2017. — 268 с. — ISBN 978-5-4387-0777-6. — Текст : электронный // Электронно-библиотечная система «Лань» : [сайт]. — URL: https://e.lanbook.com/book/106742	Эл. ресурс
2	Горельская, Ю. В. 3D-моделирование в среде КОМПАС : методические указания к практическим занятиям по дисциплине «Компьютерная графика» / Ю. В. Горельская, Е. А. Садовская. — Оренбург : Оренбургский государственный университет, ЭБС АСВ, 2004. — 30 с. — ISBN 2227-8397. — Текст : электронный // Электронно-библиотечная система IPR BOOKS : [сайт]. — URL: http://www.iprbookshop.ru/21558.html (дата обращения: 03.10.2019).	Эл. издание
3	Ваншина, Е. А. 2D-моделирование в системе КОМПАС : методические указания к практическим занятиям по дисциплине «Компьютерная графика» / Е. А. Ваншина, М. А. Егорова. — Оренбург : Оренбургский государственный университет, ЭБС АСВ, 2010. — 88 с. — ISBN 2227-8397. — Текст : электронный // Электронно-библиотечная	Эл. издание

9.2 Ресурсы сети «Интернет»

1. <http://mgplm.org/publ/1> Обработка металлов
2. www.Labstend.ru Электронные плакаты и демонстрационный комплекс:
3. <http://www.gepta.ru/> Информационный портал по технологии машиностроения.
4. <http://libgost.ru/> Сайт библиотека ГОСТов и нормативных документов [Электронный ресурс]. – М. : 2011.
5. <http://www.info.instrumentmr.ru/> Сайт библиотека инструментальщика. Техническая информация [Электронный ресурс]. – М. : 2010.

10 ПЕРЕЧЕНЬ ИНФОРМАЦИОННЫХ ТЕХНОЛОГИЙ, ИСПОЛЬЗУЕМЫХ ПРИ ПРОВЕДЕНИИ ПРАКТИКИ, ВКЛЮЧАЯ ПЕРЕЧЕНЬ ПРОГРАММНОГО ОБЕСПЕЧЕНИЯ И ИНФОРМАЦИОННЫХ СПРАВОЧНЫХ СИСТЕМ

Для успешного прохождения практики, студент использует:

1. Система APM WinMachine
2. Компас 3D ASCON
3. Solid Works 9
4. Microsoft Windows 8 Professional
5. Microsoft Office Standard 2013
6. Corel Draw X6
7. Microsoft Windows 8 Professional

11 ОПИСАНИЕ МАТЕРИАЛЬНО-ТЕХНИЧЕСКОЙ БАЗЫ, НЕОБХОДИМОЙ ДЛЯ ПРОВЕДЕНИЯ ПРАКТИКИ

Для проведения практики необходимо следующее материально-техническое оборудование: рабочее место (токарно-винторезный станок, комплект резцов, сверл, метчиков пр., измерительный инструмент), соответствующее нормам санитарно-гигиенического и противопожарного законодательства Российской Федерации, библиотека УГГУ.

Материально-техническое обеспечение практики возлагается на руководителей организаций, принимающих обучающихся для прохождения *практики практике по получению первичных профессиональных умений и навыков*

12 ТРЕБОВАНИЯ К ОФОРМЛЕНИЮ ОТЧЕТА ПО ПРАКТИКЕ

Отчет выполняется на специальном бланке содержащем тестовые вопросы и практико-ориентированные задачи.



Федеральное государственное бюджетное образовательное учреждение
 высшего образования
 «Уральский государственный горный университет»
 (ФГБОУ ВО «УГГУ»)
 620144, г. Екатеринбург, ул. Куйбышева, 30

НАПРАВЛЕНИЕ НА ПРАКТИКУ

Обучающийся _____
 (фамилия, имя, отчество)

Специальности/направления подготовки _____
 (шифр и наименование специальности/направления подготовки)

_____ курса _____ факультета

направляется в _____
 (наименование организации, город)

для прохождения _____ практики

с _____ по _____
 (прописью) (прописью)

М.П.

Декан факультета _____

Руководитель практики от университета

тел. кафедры: 8(343) _____

Отметка организации

Дата прибытия обучающегося в организацию « _____ » _____ 20 _____ г.

Направлен _____
 (наименование структурного подразделения)

Практику окончил « _____ » _____ 20 _____ г.

Руководитель практики от организации

М.П.

_____ (ф. и. о.)

_____ (должность)

Прохождение инструктажа по ознакомлению с требованиями охраны труда, техники безопасности, правилами внутреннего трудового распорядка с оформлением в соответствующем журнале:

Дата проведения	Ф.И.О., должность, подпись проводившего инструктаж	Подпись обучающегося, прошедшего инструктаж

Характеристика обучающегося с места практики описывает его профессиональную подготовку, теоретические знания, практические навыки и деловые качества, которые он проявил в период прохождения практики. Писать документ нужно в официальном стиле, при этом необходимо указать в характеристике следующие сведения:

- фамилия и инициалы обучающегося;
- обязанности обучающегося в период прохождения практики;
- профессиональные качества обучающегося;
- особенности обучающегося, проявленные при общении с трудовым коллективом;
- практические навыки, освоенные обучающимся;
- оценку, выставленную обучающемуся по результатам прохождения практики.

Главная цель составления характеристики обучающегося с места практики — описание его профессиональной подготовки, а также новых знаний и навыков, которые он приобрел в процессе практической деятельности в конкретной организации. Подробная характеристика позволит руководителю практики со стороны учебного заведения объективно оценить ее эффективность и поставить обучающемуся справедливую оценку.

Например

Кочетова Елена Ивановна проходила практику в ООО «Исеть» в отделе, практика была организована в соответствии с программой. В период прохождения практики Кочетова Е.И. зарекомендовала себя с положительной стороны, дисциплинированным практикантом, стремящимся к получению новых знаний, навыков и умений, нацелена на повышение своей будущей профессиональной квалификации.

В период практики Кочетова Е.В. ознакомилась со структурой организации, основными направлениями ее деятельности, работой отдела, нормативными документами, регулирующими деятельность организации, спецификой функциональных обязанностей маркшейдера и приняла активное участие в текущей деятельности.

Под руководством опытного специалиста, начальника отдела..... изучала, методические материалы по; трудовое законодательство; порядок составления прогнозов....., определения перспективной и текущей потребности в; состояние рынка продаж; системы и методы оценки...; методы анализа; порядок оформления, ведения документации, связанной с; порядок формирования и ведения банка данных о; методы, порядок составления установленной отчетности; возможности использования современных информационных технологий в работе

К поручениям руководителя практики и выполняемой работе относилась добросовестно. Во время прохождения практики продемонстрировала знание теоретического материала, профессиональной терминологии...; умение применять теоретические знания на практике; продемонстрировала навыки проведения, умение найти... и применить их; грамотно оформляла документацию.....

Задание на практику выполнено в полном объеме, замечаний к прохождению практики нет.

Практика Кочетовой Е.И. заслуживает оценки «отлично» или положительной оценки.

Образец оформления титульного листа отчета по практике



Федеральное государственное бюджетное образовательное учреждение
высшего образования
«Уральский государственный горный университет»
(ФГБОУ ВО «УГГУ»)
620144, г. Екатеринбург, ул. Куйбышева, 30

ОТЧЕТ
о прохождении _____ практики
(название практики)

(наименование организации прохождения практики)

Направление подготовки / Специальность:
15.03.01
МАШИНОСТРОЕНИЕ

Профиль /Специализация:
*ПРОИЗВОДСТВО И РЕНОВАЦИЯ
МАШИННОГО ОБОРУДОВАНИЯ*

Студент: **Борисов А. В.**
Группа: **ГД-22**

Руководитель практики от университета:
Зубов В.В.

Оценка _____

Подпись _____

Екатеринбург
2022

Образец оформления содержания отчета по учебной практике

СОДЕРЖАНИЕ

	Введение	3
1	Краткая характеристика организации - места практики	5
1.1	Организационная структура организации и нормативная основа ее деятельности	...
1.2	Характеристика структурного подразделения	...

2	Практический раздел – выполненные работы	
2.1	Виды и объем выполненных работ	
2.2	
	Заключение	
	Приложения	

Отзыв

об отчёте о прохождении практики обучающегося
(заполняется руководителем практики от университета)

1. Выводы (характеристика отчёта в целом, соответствие содержания отчёта программе):

2. Недостатки отчёта:

Руководитель практики от университета _____ (Фамилия И.О) _____ (подпись)

МИНОБРНАУКИ РОССИИ

**Федеральное государственное бюджетное образовательное учреждение
высшего образования
«Уральский государственный горный университет»**



УТВЕРЖДАЮ

Проректор по учебно-методическому
комплексу С.А.Уповор

**Б2.В.01(У) ПРОГРАММА ПРАКТИКИ
ПО ПОЛУЧЕНИЮ ПРОФЕССИОНАЛЬНЫХ УМЕНИЙ И ОПЫТА
ПРОФЕССИОНАЛЬНОЙ ДЕЯТЕЛЬНОСТИ**

Направление подготовки
15.03.01 Машиностроение

Направленность (профиль)
Производство и реновация машин и оборудования

форма обучения: очная, заочная
год набора: 2022

Автор: Зубов В.В., к.т.н.

Одобен на заседании кафедры

Эксплуатации горного оборудования
(название кафедры)

Зав. кафедрой

(подпись)

Симисинов Д.И.

(Фамилия И.О.)

Протокол № 1 от 21.09.2021

(Дата)

Рассмотрен методической комиссией
факультета

Горно-механического

(название факультета)

Председатель

(подпись)

Осипов П.А.

(Фамилия И.О.)

Протокол № 2 от 12.10. 2021

(Дата)

Екатеринбург
2022

1 ВИД И ТИП ПРАКТИКИ, СПОСОБЫ ЕЕ ПРОВЕДЕНИЯ

Практика – форма практической подготовки. Практика ориентирована на практическую подготовку путём непосредственного выполнения обучающимся определённых видов работ, связанных с будущей профессиональной деятельностью. Практическая подготовка способствует развитию и повышению мотивации к профессиональной деятельности, осознанию себя как компетентного специалиста. Кроме того, она позволяет обучающемуся попробовать свои силы в выбранной профессии, научиться применять теоретические знания, полученные в ходе теоретического обучения.

Учебная практика- **по получению профессиональных умений и опыта профессиональной деятельности** позволяет заложить у студентов основы навыков практической деятельности для решения *профессиональных задач: указать согласно избранным типам задач профессиональной деятельности из ОПОП:*

Основная цель учебной практики- **по получению профессиональных умений и опыта профессиональной деятельности** - закрепление теоретических и практических знаний; овладение на основе полученных теоретических знаний первичными профессиональными навыками и умениями по производству основных видов топографо-геодезических работ, применяемых в инженерном обеспечении деятельности человека в недрах Земли при эксплуатационной разведке, добыче и переработке твердых полезных ископаемых, строительстве и эксплуатации подземных объектов различного назначения; формирование умения организовать самостоятельный трудовой процесс.

Задачами учебной практики- **по получению профессиональных умений и опыта профессиональной деятельности** являются:

- практическое закрепление теоретических знаний, полученных в период обучения;
- получение студентами начальных сведений о будущей профессиональной деятельности;
- приобретение опыта профессиональной деятельности путём выполнения работ, связанных с будущей профессиональной деятельностью в составе маркшейдерско-геодезической службы на горном или строительном предприятиях;
- выполнение заданий кафедры.

<i>Вид и тип практики</i>	<i>Способы проведения практики</i>	<i>Место проведения практики</i>
«Практика по получению профессиональных умений и опыта профессиональной деятельности»	Способы проведения: стационарная (г. Екатеринбург) или выездная (вне г. Екатеринбурга).	«Практика по получению профессиональных умений и опыта профессиональной деятельности» проводится как в структурных подразделениях УГГУ (возможно посещение профильных организаций с целью изучения их опыта решения конкретных профессиональных и производственных задач в соответствии с заданием практики), так и в организациях – базах практики, с которыми у УГГУ заключены договоры о практике, деятельность которых соответствует видам деятельности, осваиваемым в рамках ОПОП ВО.
	Формы проведения практики: дискретно.	
	Студенты заочной формы обучения могут пройти практику по месту работы, если деятельность организации связана с машиностроительным производством, при этом профессиональная деятельность, осуществляемая ими, соответствует содержанию практики. В случае несоответствия (отсутствия) места работы профилю обучения, студент обязан согласовать порядок прохождения практики с выпускающей кафедрой.	

При определении мест прохождения практики обучающимися с инвалидностью учитываются рекомендации, содержащиеся в индивидуальной программе реабилитации или абилитации инвалида (при предъявлении обучающимся), относительно рекомендованных условий и видов труда.

При необходимости для прохождения практики создаются специальные рабочие места в соответствии с характером ограничений здоровья, а также с учетом характера выполняемых трудовых функций.

Выбор мест прохождения практик для инвалидов и лиц с ограниченными возможностями здоровья учитывает требования их доступности.

2 ПЕРЕЧЕНЬ ПЛАНИРУЕМЫХ РЕЗУЛЬТАТОВ ОБУЧЕНИЯ ПРИ ПРОХОЖДЕНИИ ПРАКТИКИ, СООТНЕСЕННЫХ С ПЛАНИРУЕМЫМИ РЕЗУЛЬТАТАМИ ОСВОЕНИЯ ОБРАЗОВАТЕЛЬНОЙ ПРОГРАММЫ

Результатом освоения «Практики по получению профессиональных умений и опыта профессиональной деятельности» является формирование у обучающихся следующих компетенций:

профессиональных

- способностью обеспечивать технологичность изделий и процессов их изготовления; умением контролировать соблюдение технологической дисциплины при изготовлении изделий (ПК-11);

- способностью разрабатывать технологическую и производственную документацию с использованием современных инструментальных средств (ПК-12);

способностью обеспечивать техническое оснащение рабочих мест с размещением технологического оборудования; умением осваивать вводимое оборудование (ПК-13);

способностью участвовать в работах по доводке и освоению технологических процессов в ходе подготовки производства новой продукции, проверять качество монтажа и наладки при испытаниях и сдаче в эксплуатацию новых образцов изделий, узлов и деталей выпускаемой продукции (ПК-14);

умением проверять техническое состояние и остаточный ресурс технологического оборудования, организовывать профилактический осмотр и текущий ремонт оборудования (ПК-15);

умением проводить мероприятия по профилактике производственного травматизма и профессиональных заболеваний, контролировать соблюдение экологической безопасности проводимых работ (ПК-16);

умением выбирать основные и вспомогательные материалы и способы реализации основных технологических процессов и применять прогрессивные методы эксплуатации технологического оборудования при изготовлении изделий машиностроения (ПК-17);

умением применять методы стандартных испытаний по определению физико-механических свойств и технологических показателей используемых материалов и готовых изделий (ПК-18);

способностью к метрологическому обеспечению технологических процессов, к использованию типовых методов контроля качества выпускаемой продукции (ПК-19);

Компетенция	Код по ФГОС	Результаты обучения	
1	2	3	
-Способность обес-	ПК-11	<i>знать</i>	Объекты машиностроительного производства; технологическое оборудование и оснастку

печивать технологичность изделий и процессов их изготовления; умение контролировать соблюдение технологической дисциплины при изготовлении изделий		<i>уметь</i>	Осуществлять контроль за соблюдением технологической дисциплины при изготовлении изделий
		<i>владеть</i>	Методикой проверки технического состояния и определения остаточного ресурса техно-логического оборудования
-Способность разрабатывать технологическую и производственную документацию с использованием современных инструментальных средств	ПК – 12	<i>знать</i>	Производственные технологические процессы ,нормативно техническую документацию
		<i>уметь</i>	Использовать типовые методы контроля выпускаемой продукции
		<i>владеть</i>	Правилами по составлению инструкций по эксплуатации оборудования и программ испытаний
Способность обеспечивать техническое оснащение рабочих мест с размещением технологического оборудования; умение осваивать вводимое оборудование	ПК-13	<i>знать</i>	Средства механизации и автоматизации технологических процессов машиностроения
		<i>уметь</i>	Организовывать рабочее место; выполнять наладку, настройку, регулирование и опытную проверку технологического оборудования и программных средств
		<i>владеть</i>	Организацией профилактических осмотров и текущих ремонтов
Способность участвовать в работах по доводке и освоению технологических процессов в ходе подготовки производства новой продукции, проверять качество монтажа и наладки при испытаниях и сдаче в эксплуатацию новых образцов изделий, узлов и деталей выпускаемой продукции	ПК-14	<i>знать</i>	Методы внедрения и освоения производства новых изделий
		<i>уметь</i>	Участвовать в работе по доводке и освоению технологических процессов в ходе подготовки производства новой продукции
		<i>владеть</i>	Правилами по составлению инструкций по эксплуатации оборудования и программ испытаний
Умение проверять техническое состояние и остаточный ресурс технологического оборудования, организовывать профилактический осмотр и текущий ремонт оборудования	ПК-15	<i>знать</i>	Методы и средства испытаний и контроля изделий машиностроения
		<i>уметь</i>	Проводить обслуживание технологического оборудования
		<i>владеть</i>	Порядком составления заявок на оборудование и запасные части, подготовкой технической документации на его ремонт

Умение проводить мероприятия по профилактике производственного травматизма и профессиональных заболеваний, контролировать соблюдение экологической безопасности проводимых работ	ПК-16	<i>знать</i>	Материалы по технике безопасности, промсанитарии, охране окружающей среды
		<i>уметь</i>	Строго соблюдать правила охраны труда, техники безопасности, и промсанитарии
		<i>владеть</i>	Умением проводить мероприятия по профилактике производственного травматизма и профзаболеваний
Умение выбирать основные и вспомогательные материалы и способы реализации основных технологических процессов и применять прогрессивные методы эксплуатации технологического оборудования при изготовлении изделий машиностроения	ПК-17	<i>знать</i>	Основные и вспомогательные материалы изделий машиностроения
		<i>уметь</i>	Выбирать основные технологические процессы при изготовлении изделий машиностроения
		<i>владеть</i>	Владеть прогрессивными методами эксплуатации технологического оборудования
Умение применять методы стандартных испытаний по определению физико-механических свойств и технологических показателей используемых материалов и готовых изделий	ПК-18	<i>знать</i>	Физико-механические свойства используемых материалов и готовых изделий
		<i>уметь</i>	Определять физико-механические свойства материалов и готовых изделий
		<i>владеть</i>	Методами стандартных испытаний материалов и готовых изделий

Способность к метрологическому обеспечению технологических процессов, к использованию типовых методов контроля качества выпускаемой продукции	ПК-19	<i>знать</i>	Метрологическое обеспечение технологических процессов
		<i>уметь</i>	Использовать типовые методы контроля качества выпускаемой продукции
		<i>владеть</i>	Метрологическим обеспечением контроля качества продукции

В результате практики обучающийся должен:

Знать:	Объекты машиностроительного производства; технологическое оборудование и оснастку; производственные технологические процессы ,нормативно техническую документацию; средства механизации и автоматизации технологических процессов машиностроения; методы внедрения и освоения производства новых изделий; методы и средства испытаний и контроля изделий машиностроения;;материалы по технике безопасности, ,промсанитарии, охране окружающей среды; основные и вспомогательные материалы изделий машиностроения; физико-механических свойства используемых материалов и готовых изделий; метрологическое обеспечение технологических процессов.
Уметь:	Осуществлять контроль за соблюдением технологической .дисциплины при изготовлении изделий; использовать типовые методы контроля выпускаемой продукции; организовывать рабочее место; выполнять наладку, настройку, регулирование и опытную проверку технологического оборудования и программных средств; участвовать в работе по доводке и освоению технологических процессов в ходе подготовки производства новой продукции; проводить обслуживание технологического оборудования; строго соблюдать правила охраны труда, техники безопасности ,и промсанитарии; выбирать основные технологические процессы при изготовлении изделий машиностроения; определять физико-механические свойства материалов и готовых изделий; использовать типовые методы контроля качества выпускаемой продукции.
Владеть:	Методикой проверки технического состояния и определения остаточного ресурса технологического оборудования; правилами по составлению инструкций по эксплуатации оборудования и программ испытаний; организацией профилактических осмотров и текущих ремонтов; Правилами по составлению инструкций по эксплуатации оборудования и программ испытаний; порядком составления заявок на оборудование и запасные части, подготовкой технической документации на его ремонт; Умением проводить мероприятия по профилактике производственного травматизма и профзаболеваний; владеть прогрессивными методами эксплуатации технологического оборудования; методами стандартных испытаний материалов и готовых изделий; метрологическим обеспечением контроля качества продукции.

3 МЕСТО ПРАКТИКИ В СТРУКТУРЕ ОБРАЗОВАТЕЛЬНОЙ ПРОГРАММЫ

Производственная «Практика по получению профессиональных умений и опыта профессиональной деятельности» студентов УГГУ является составной частью основной профессиональной образовательной программы высшего образования, входит в Блок 2 «Практики» вариативной части и представляет собой одну из форм организации учебного процесса, заключающуюся в профессионально-практической подготовке обучающихся в университете и на базах практики.

4 ОБЪЕМ ПРАКТИКИ В ЗАЧЕТНЫХ ЕДИНИЦАХ И ЕЕ ПРОДОЛЖИТЕЛЬНОСТЬ В НЕДЕЛЯХ ЛИБО В АКАДЕМИЧЕСКИХ ИЛИ АСТРОНОМИЧЕСКИХ ЧАСАХ

Общая трудоемкость практики по получению профессиональных умений и опыта профессиональной деятельности студентов составляет 9 з.е., 324 часа, в том числе 6 з.е., 216 часов в 6 семестре и 3 з.е., 108 часов в 7 семестре.

Общее время прохождения практики студентов 6 недель, 42 календарных дня.

5 СОДЕРЖАНИЕ ПРАКТИКИ

№ п/п	№ недели	Разделы (этапы) практики и содержание,	Трудоемкость (в часах) -учебная работа/ самостоятельная работа		Формы Вид контроля
			учебная	СР	
		<i>6 семестр</i>			
		<i>Подготовительный (организационный) этап</i>			
1		Организационное собрание, сбор и изучение рекомендуемой литературы, получение необходимых консультаций по организации и методике проведения работ со стороны руководителя практики от кафедры и ответственного за проведение практики от предприятия		8	собеседование
2		Производственный инструктаж по технике безопасности при работе на технологическом оборудовании, сдача техминимума		8	заполнение соответствующего раздела плана-графика практики
		<i>Основной этап</i>			
3		Современное состояние и перспективы развития предприятия (сбор материалов по технологии изготовления изделий, выполнение индивидуального технического задания).		200	Сбор материалов по соответствующим разделам отчета
3.1		Структура машиностроительного предприятия		40	Написание разделов отчета
3.2		Технологическое оборудование и оснастка		40	
3.3		Производственные технологические процессы		40	
3.4		Нормативно-техническая документация		40	
3.5		Методы, средства испытаний и контроля изделий машиностроения		40	
		Итого		216	
		<i>7 семестр</i>			
4		Планировки цехов и участков машиностроительного предприятия		58	Сбор материалов по планировкам цехов и участков
4.1		Планировка механического цеха		30	
4.2		Планировка сборочного цеха		28	
		<i>Итоговый (заключительный) этап</i>			
		Подготовка отчета о практике		48	Оформление отчета по практике и его защита
		Проверка материалов отчета	2		Зачет (контактные часы)
		Итого	2	106	
		Всего: 324	2	322	

В целях обеспечения организации самостоятельной работы студента в период практики перед началом практики для студентов проводится организационное собрание, на котором разъясняются цели и задачи, содержание, сроки практики, порядок её прохождения, сообщается информация о предприятиях-базах практик и количестве предоставляемых мест на них, формулируются задания практики, план практики, разъясняются формы, виды отчетности, порядок заполнения бланков отчетности, требования к оформлению отчетных документов, порядок защиты отчета по практике, даются иные рекомендации по прохождению практики.

Студенты получают программу практики, доступ ко всей необходимой для оформления результатов практики документации.

Организация производственной практики по получению профессиональных умений и опыта профессиональной деятельности на местах возлагается на руководителей предприятия, которые знакомят студентов с порядком прохождения производственной практики, назначают ответственного за руководство практикой из числа высококвалифицированных работников и организуют прохождение практики в соответствии с программой.

Общие рекомендации студентам по прохождению практики:

Перед прохождением практики студент должен изучить программу, представленную учебно-методическую документацию по практике и обратиться к соответствующим нормативным материалам, литературе с тем, чтобы быть подготовленным к выполнению поручений, данных руководителем практики, к решению задач практики, конкретных практических вопросов.

Студенты должны подготовить: ксерокопии своих свидетельств о постановке на учет в налоговом органе (ИНН), пенсионного страхования; получить при необходимости медицинскую справку по форме, требуемой предприятием-базой практики, в поликлинике, к которой прикреплены; подготовить фотографии (формат по требованию предприятия-базы практики) и паспортные данные (ксерокопии разворотов с фотографией и регистрацией места жительства) для оформления пропусков на предприятия, при необходимости.

В рамках *самостоятельной работы* студенту рекомендуется проработать конспекты лекций, учебников и других горнотехнических изданий, технической документации горных предприятий, Контроль качества самостоятельной работы студентов производится при защите отчёта по практике.

При прохождении практики *обучающиеся обязаны:*

своевременно прибыть на место прохождения практики, иметь при себе все необходимые документы: паспорт, индивидуальное задание, план (график) практики;

подчиняться действующим правилам внутреннего трудового распорядка организации – места прохождения практики;

изучить и строго соблюдать правила охраны труда, техники безопасности, производственной санитарии и промышленной безопасности;

полностью выполнять задания, предусмотренные программой практики;

выполнять задания руководителя практики от организации;

вести записи о проделанной работе, чтобы в дальнейшем в отчете описать ее содержание;

в установленный срок отчитаться о прохождении практики руководителю практики от кафедры, подготовить и сдать отчет и другие документы практики на кафедру.

При подготовке к практике и во время прохождения практики рекомендуется по возникшим вопросам обращаться к учебной литературе, методическим материалам.

При возникновении затруднений в процессе практики студент может обратиться к руководителю практики от университета либо от организации-базы практики и получить необходимые разъяснения.

Примерный план прохождения практики:

Задание	Отчетность
<i>Знакомство с основами будущей профессии</i>	
1. Ознакомиться с организацией, технологическим циклом машиностроительного производства на данном предприятии и его организационной структурой, пройти инструктаж по технике безопасности	Первый раздел отчета - Описание организации – наименование и адрес организации, структура, управление, вид (профиль) деятельности.
2. Ознакомиться с подразделением, в котором студент проходит практику, должностными инструкциями рабочих мест и инженерно-технического персонала.	Описание подразделения – название, функции, задачи подразделения, должностные обязанности работников.
<i>Формирование общепрофессиональных и профессиональных компетенций (умений и навыков)</i>	
3. Выполнить задания по поручению и под наблюдением техника-технолога.	Второй раздел отчета - Составленные студентом документы – чертежи деталей, технологические карты, планировки цехов, участков и т.д., описание выполненной производственной деятельности.

6 ФОРМЫ ОТЧЕТНОСТИ ПО ПРАКТИКЕ

По результатам практики по получению профессиональных умений и опыта профессиональной деятельности студент представляет набор документов:

индивидуальное задание и график (план) проведения практики заполненный соответствующим образом (приложение В);

характеристика с места практики (приложение Г);

отчет обучающегося.

Индивидуальное задание, график (план) прохождения практики, характеристика – единый документ.

Документы должны быть подписаны руководителем практики от организации – базы практики и заверены печатью организации–базы практики.

Отчет вместе с документами служит основанием для оценки результатов практики по получению профессиональных умений и опыта профессиональной деятельности руководителем практики от университета. Полученная оценка - «зачтено» выставляется в ведомость и зачетную книжку студента.

Содержание отчета должно соответствовать программе практики, в нем обобщается и анализируется весь ход практики, выполнение заданий и других запланированных мероприятий. Отчет должен иметь четкое построение, логическую последовательность, конкретность.

Отчет по практике по получению профессиональных умений и опыта профессиональной деятельности имеет следующую структуру: титульный лист (приложение А), индивидуальное задание и график (план) проведения практики заполненный соответствующим образом (приложение В), содержание (приложение Б), введение, основная часть (первый и второй разделы), заключение, приложения.

Титульный лист отчета содержит: указание места прохождения практики, данные о руководителе практики от университета и от организации (образец – приложение А).

После титульного листа помещается индивидуальное задание на практику, содержащее график (план) практики, характеристику с места практики.

Содержание отчета о прохождении учебной практики помещают после титульного листа и индивидуального задания. В содержании отчета указывают: перечень разделов (при желании параграфов), номера страниц, с которых начинается каждый из них (образец – приложение Б).

Во введении следует отразить: место и сроки практики; её цели и задачи; выполненные обязанности, изученный информационный материал.

Введение не должно превышать 1 страницы компьютерного набора.

Основная часть отчета содержит два раздела.

Первый раздел «Краткая характеристика организации-базы практики» представляет собой характеристику места практики по следующей схеме: описание организации – наименование и адрес организации, структура, управление, вид (профиль) деятельности; описание подразделения, где проходила учебная практика – название, функции, задачи подразделения, взаимосвязи (взаимодействие) с другими структурными подразделениями, полномочия, должностные обязанности работников.

Второй раздел отчета о прохождении практики носит практический характер.

В нем должно быть сделано описание выполненной работы, указания на затруднения, которые встретились при прохождении практики.

Для повышения эффективности прохождения практики в отчете рекомендуется зафиксировать:

обязанности, которые было поручено выполнять в ходе практики (а также анализ – какие из порученных обязанностей было интересно выполнять, а какие нет, почему, с чем это связано?);

трудности, которые было необходимо преодолеть (что не получалось, почему, какие были предложения для решения проблем?);

внутренняя культура взаимоотношений между работниками (возникло ли желание работать в данной организации, почему?).

Объем основной части не должен превышать 4-5 страниц.

В *заключении* студент должен указать, как проходила практика, знания и навыки (компетенции), которые он приобрел в ходе практики, выводы и предложения, к которым пришел студент в результате прохождения практики.

Заключение должно быть по объему не более 1-2 стр.

В *приложениях* располагают вспомогательный материал:

перечень материалов, с которыми ознакомился студент в ходе практики;

планировки цехов и участков машиностроительного предприятия;

проч.

Объем отчета (без приложений) не должен превышать 7-8 страниц, набранных на компьютере.

Характеристика с места практики должна обязательно содержать Ф.И.О. студента полностью, указание на отношение студента к работе, наличие или отсутствие жалоб на студента, оценку его теоретических знаний, умение применять теоретические знания на практике, степень выраженности необходимых личностных и профессиональных качеств.

Обучающиеся, имеющие стаж практической работы по профилю подготовки/специальности более 1 года могут дополнительно представить заверенную копию трудовой книжки или копию приказа о приеме на работу на соответствующую должность, справку с места работы.

Готовый отчет направляется на проверку руководителю практики от университета. По итогам отчета о прохождении практики по получению профессиональных умений и опыта профессиональной деятельности выставляется зачет.

К защите допускаются студенты, предоставившие руководителю практики от университета полный комплект документов о прохождении практики в установленные сроки.

Во время проведения итогового контроля проверяется наличие всех надлежаще оформленных документов, выполнение студентом индивидуальных заданий, самостоятельной работы и объем изученного материала, отраженные в отчете.

По итогам практики на кафедре проводится защита отчета.

Защита отчета по практике проводится руководителем практики от университета. К защите могут привлекаться руководители организаций - баз проведения практики и непосредственные руководители практики от принимающих организаций.

Форма защиты результатов практики - собеседование. Студент кратко докладывает о содержании своей работы во время практики, отвечает на вопросы принимающих отчет (проводящих защиту).

7 ПЕРЕЧЕНЬ УЧЕБНО-МЕТОДИЧЕСКОГО ОБЕСПЕЧЕНИЯ ДЛЯ САМОСТОЯТЕЛЬНОЙ РАБОТЫ ОБУЧАЮЩИХСЯ ПО ПРАКТИКЕ И ОБРАЗОВАТЕЛЬНЫЕ ТЕХНОЛОГИИ

В качестве учебно-методического обеспечения самостоятельной работы обучающихся в период прохождения ими практики по получению профессиональных умений и опыта профессиональной деятельности выступает программа практики по получению профессиональных умений и опыта профессиональной деятельности.

Во время проведения практики по получению профессиональных умений и опыта профессиональной деятельности используются следующие технологии: мастер-классы, обучение приемам выполнения простейших операций на станках, индивидуальное обучение методикам решения технологических задач для различных методов обработки изделий, экскурсии и проч.

8 КОНТРОЛЬ И ОЦЕНКА РЕЗУЛЬТАТОВ ПРАКТИКИ. ОЦЕНОЧНЫЕ СРЕДСТВА ДЛЯ ПРОВЕДЕНИЯ ПРОМЕЖУТОЧНОЙ АТТЕСТАЦИИ ОБУЧАЮЩИХСЯ ПО ПРАКТИКЕ

Текущий контроль и оценка результатов освоения учебной ознакомительной практики осуществляется руководителем практики в процессе проведения практики, выполнения практических работ, наблюдения за выполнением видов работ на практике и контроля качества их выполнения путем экспертной оценки деятельности обучающегося.

Промежуточная аттестация по учебной ознакомительной практике проводится в форме зачёта путём собеседования (ответов на вопросы) и оценки отчетной документации по практике.

Оценочные средства, используемые для промежуточной аттестации: вопросы, отчет по практике, характеристика с места практики, результат выполненных работ (чертежи, графики, планы...).

Для осуществления промежуточной аттестации обучающихся по практике используется **комплект оценочных средств по практике – по получению профессиональных умений и опыта профессиональной деятельности**

9 ПЕРЕЧЕНЬ УЧЕБНОЙ ЛИТЕРАТУРЫ И РЕСУРСОВ СЕТИ «ИНТЕРНЕТ», НЕОБХОДИМЫХ ДЛЯ ПРОВЕДЕНИЯ ПРАКТИКИ

9.1 Основная литература

№ п/п	Наименование	Кол-во экз.
1	Горбунов, Борис Иванович . Обработка металлов резанием, металлорежущий инструмент и станки : учебное пособие / Б. И. Горбунов. - Москва : Машиностроение, 1981. - 287 с. : ил. - Библиогр.: с. 284-285. с. http://www.iprbookshop.ru/29690	29
2	Борисов, В. М. Основы технологии машиностроения : учебное пособие для вузов / В. М. Борисов. — Казань : Казанский национальный исследовательский технологический университет, 2011. — 137 с. — ISBN 978-5-7882-1159-6. — Текст : электронный // Электронно-библиотечная система IPR BOOKS : [сайт]. — URL: http://www.iprbookshop.ru/62531.html (дата обращения: 02.10.2019). — Режим доступа: для авторизир. пользователей	Эл. ресурс
3	Бер, В. И. Проектирование цехов по обработке металлов давлением : учебник / В. И. Бер, Ю. В. Горохов, С. Б. Сидельников. — 2-е изд. — Красноярск : Сибир-	Эл. ресурс

	ский федеральный университет, 2018. — 252 с. — ISBN 978-5-7638-3779-7. — Текст : электронный // Электронно-библиотечная система IPR BOOKS : [сайт]. — URL: http://www.iprbookshop.ru/84097.html (дата обращения: 02.10.2019). — Режим доступа: для авторизир. пользователей	
4	Интеллектуальная система управления производственным цехом машиностроительного предприятия : учебное пособие / Е. В. Симонова, П. О. Скобелев, И. В. Майоров [и др.]. — Самара : Поволжский государственный университет телекоммуникаций и информатики, 2014. — 183 с. — ISBN 2227-8397. — Текст : электронный // Электронно-библиотечная система IPR BOOKS : [сайт]. — URL: http://www.iprbookshop.ru/73824.html (дата обращения: 02.10.2019). — Режим доступа: для авторизир. пользователей	Эл. ресурс
5	Симисинов Д. И. Основы технологии машиностроения. Производство горных машин : учебное пособие / Д. И. Симисинов. — Саратов : Ай Пи Ар Медиа, 2019. — 424 с. — ISBN 978-5-4497-0041-4. — Текст : электронный // Электронно-библиотечная система IPR BOOKS : [сайт]. — URL: http://www.iprbookshop.ru/86675.html (дата обращения: 02.10.2019). — Режим доступа: для авторизир. пользователей	Эл. ресурс

9.2 Дополнительная литература

№ п/п	Наименование	Кол-во экз.
1	Справочник технолога-машиностроителя : в 2-х т. - Москва : Машиностроение. Т. 1 / ред. А. Г. Косилова, Р. К. Мещеряков. - 3-е изд., испр. и доп. - 1972. - 694 с. : ил. - 3.07 р.	18
2	Металлорежущие станки : учебное пособие / Л. В. Красниченко [и др.]. - 2-е изд. - Москва : Машиностроение, 1980. - 500 с. : ил. - Б. ц.	2
3	Кучер, Александр Михайлович. Металлорежущие станки : альбом общих видов, кинематических схем и узлов / А. М. Кучер ; ред. А. М. Кучер, М. М. Киватицкий, А. А. Покровский. - Ленинград : Машиностроение, 1971. - 308 с. : ил., табл. - Б. ц.	2

9.3 Ресурсы сети «Интернет»

- <http://mgplm.org/publ/1> Обработка металлов
- www.Labstend.ru Электронные плакаты и демонстрационный комплекс:
- <http://www.gepta.ru/> Информационный портал по технологии машиностроения.
- <http://libgost.ru/> Сайт библиотека ГОСТов и нормативных документов [Электронный ресурс]. – М. : 2011.
- <http://www.info.instrumentmr.ru/> Сайт библиотека инструментальщика. Техническая информация [Электронный ресурс]. – М. : 2010.

10 ПЕРЕЧЕНЬ ИНФОРМАЦИОННЫХ ТЕХНОЛОГИЙ, ИСПОЛЬЗУЕМЫХ ПРИ ПРОВЕДЕНИИ ПРАКТИКИ, ВКЛЮЧАЯ ПЕРЕЧЕНЬ ПРОГРАММНОГО ОБЕСПЕЧЕНИЯ И ИНФОРМАЦИОННЫХ СПРАВОЧНЫХ СИСТЕМ

Для успешного прохождения практики, студент использует:

1. Система APM WinMachine
2. Компас 3D ASCON
3. Solid Works 9
4. Microsoft Windows 8 Professional
5. Microsoft Office Standard 2013

10 МАТЕРИАЛЬНО-ТЕХНИЧЕСКАЯ БАЗА, НЕОБХОДИМАЯ ДЛЯ ПРОВЕДЕНИЯ ПРАКТИКИ

Для проведения практики необходимо следующее материально-техническое оборудование: рабочее место, соответствующее нормам санитарно-гигиенического и противопожарного законодательства Российской Федерации, библиотека УГГУ.

Материально-техническое обеспечение практики возлагается на руководителей организаций, принимающих обучающихся для прохождения практики по получению профессиональных умений и опыта профессиональной деятельности.

11 ТРЕБОВАНИЯ К ОФОРМЛЕНИЮ ОТЧЕТА ПО ПРАКТИКЕ

11.1 ОБЩИЕ ТРЕБОВАНИЯ

Оформление отчета осуществляется в соответствии с требованиями государственных стандартов и университета.

Отчет выполняется печатным способом с использованием компьютера.

Каждая страница текста, включая иллюстрации и приложения, нумеруется арабскими цифрами, кроме титульного листа и содержания, по порядку без пропусков и повторений. Номера страниц проставляются, начиная с введения (третья страница), в центре нижней части листа без точки.

Текст работы следует печатать, соблюдая следующие размеры полей: правое – 10 мм, верхнее и нижнее – 20 мм, левое – 30 мм.

Рекомендуемым типом шрифта является Times New Roman, размер которого 14 pt (пунктов) (на рисунках и в таблицах допускается применение более мелкого размера шрифта, но не менее 10 pt).

Текст печатается через 1,5-ый интервал, красная строка – 1,25 см.

Цвет шрифта должен быть черным, необходимо соблюдать равномерную плотность, контрастность и четкость изображения по всей работе. Разрешается использовать компьютерные возможности акцентирования внимания на определенных терминах и формулах, применяя курсив, полужирный шрифт не применяется.

11.2 ПРАВИЛА ОФОРМЛЕНИЯ НАИМЕНОВАНИЙ И НУМЕРАЦИИ СТРУКТУРНЫХ ЭЛЕМЕНТОВ, ГЛАВ И ПАРАГРАФОВ

Отчет должен включать следующие структурные элементы: титульный лист, содержание, введение, основной текст, заключение, приложения (является дополнительным элементом). Основной текст может быть разделен на разделы и параграфы.

Каждый структурный элемент отчета (титульный лист, содержание, введение, заключение, приложение) и разделы необходимо начинать с новой страницы. Следующий параграф внутри одного раздела начинается через 2 межстрочных интервала на том же листе, где закончился предыдущий.

Расстояние между заголовком структурного элемента и текстом, заголовками главы и параграфа, заголовком параграфа и текстом составляет 2 межстрочных интервала.

Наименования структурных элементов письменной работы («СОДЕРЖАНИЕ», «ВВЕДЕНИЕ», «ЗАКЛЮЧЕНИЕ», «ПРИЛОЖЕНИЕ») служат заголовками структурных элементов.

Данные наименования пишутся по центру страницы без точки в конце прописными (заглавными) буквами, не подчеркивая.

Разделы, параграфы должны иметь заголовки. Их следует нумеровать арабскими цифрами и записывать по центру страницы прописными (заглавными) буквами без точки в конце, не подчеркивая. Номер раздела указывается цифрой (например, 1, 2, 3), номер параграфа включает номер раздела и порядковый номер параграфа, разделенные точкой (например, 1.1, 2.1, 3.3). После номера раздела и параграфа в тексте точку не ставят. Если заголовок состоит из двух предложений, их разделяют точкой. Переносы слов в заголовках не допускаются. Не допускается писать заголовок параграфа на одном листе, а его текст – на другом.

В содержании работы наименования структурных элементов указываются с левого края страницы, при этом первая буква наименования является прописной (заглавной), остальные буквы являются строчными, например:

Введение

1 Краткая характеристика организации – места прохождения практики

2 Практический раздел – выполненные работы

Заключение

Приложения

11.3 ПРАВИЛА ОФОРМЛЕНИЯ СОКРАЩЕНИЙ И АББРЕВИАТУР

Сокращение русских слов и словосочетаний допускается при условии соблюдения требований ГОСТ 7.12–93 «Система стандартов по информации, библиотечному и издательскому делу. Библиографическая запись. Сокращение слов на русском языке. Общие требования и правила».

В тексте письменной работы допускаются общепринятые сокращения и аббревиатуры, установленные правилами орфографии и соответствующими нормативными документами, например: год – г., годы – гг., и так далее – и т. д., метр – м, тысяч – тыс., миллион – млн, миллиард – млрд, триллион – трлн, страница – с., Российская Федерация – РФ, общество с ограниченной ответственностью – ООО.

При использовании авторской аббревиатуры необходимо при первом ее упоминании дать полную расшифровку, например: «... Уральский государственный горный университет (далее – УГГУ)...».

Не допускается использование сокращений и аббревиатур в заголовках письменной работы, глав и параграфов.

11.4 ПРАВИЛА ОФОРМЛЕНИЯ ПЕРЕЧИСЛЕНИЙ

При необходимости в тексте работы могут быть приведены перечисления. Перед каждым элементом перечисления следует ставить дефис (иные маркеры не допустимы). Например:

«...заключение содержит:

- краткие выводы;
- оценку решений;
- разработку рекомендаций.»

При необходимости ссылки в тексте работы на один из элементов перечисления вместо дефиса ставятся строчные буквы в порядке русского алфавита, начиная с буквы а (за исключением букв ё, з, й, о, ч, ь, ы, ь). Для дальнейшей детализации перечислений необходимо использовать арабские цифры, после которых ставится скобка, а запись производится с абзацного отступа. Например:

- а) ...;
- б) ...;
- 1) ...;
- 2) ...;

в) ...

11.5 ПРАВИЛА ОФОРМЛЕНИЯ РИСУНКОВ

В письменной работе для наглядности, уменьшения физического объема сплошного текста следует использовать иллюстрации – графики, схемы, диаграммы, чертежи, рисунки и фотографии. Все иллюстрации именуется рисунками. Их количество зависит от содержания работы и должно быть достаточно для того, чтобы придать ей ясность и конкретность.

На все рисунки должны быть даны ссылки в тексте работы, например: «... в соответствии с рисунком 2 ...» или «... тенденцию к снижению (рисунок 2)».

Рисунки следует располагать в работе непосредственно после текста, в котором они упоминаются впервые (при наличии достаточного пространства для помещения рисунка со всеми поясняющими данными), или на следующей странице. Если рисунок достаточно велик, его можно размещать на отдельном листе. Допускается поворот рисунка по часовой стрелке (если он выполнен на отдельном листе). Рисунки, размеры которых больше формата А4, учитывают как одну страницу и помещают в приложении.

Рисунки, за исключением рисунков в приложениях, следует нумеровать арабскими цифрами сквозной нумерацией по всей работе. Каждый рисунок (схема, график, диаграмма) обозначается словом «Рисунок», должен иметь заголовок и подписываться следующим образом – посередине строки без абзацного отступа, например:



Рисунок 1 – Структура администрации организации

Если на рисунке отражены показатели, то после заголовка рисунка через запятую указывается единица измерения, например:

Рисунок 1 – Структура добычи, %

Рисунки каждого приложения обозначают отдельной нумерацией арабскими цифрами с добавлением перед цифрой обозначения приложения (например, рисунок А.3).

Если рисунок взят из первичного источника без авторской переработки, следует сделать ссылку, например:

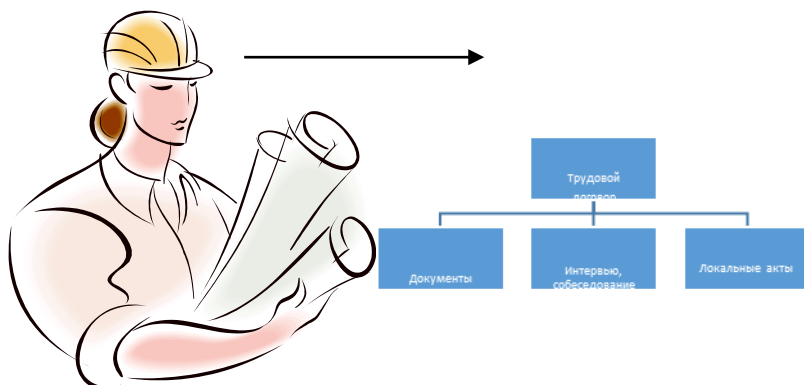
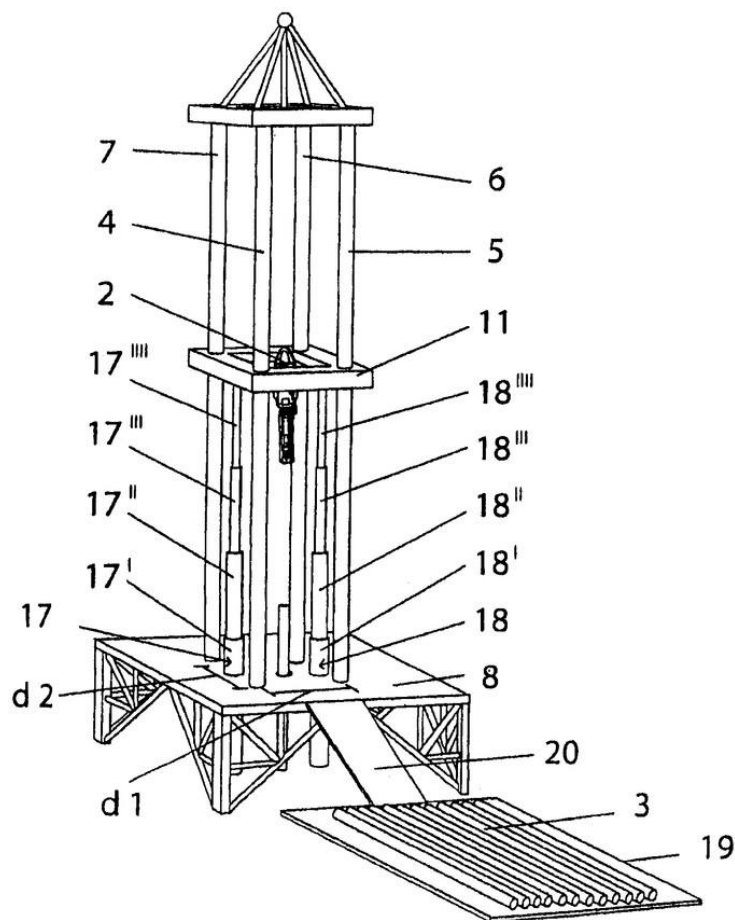


Рисунок 1 - Процесс заключения трудового договора [8, с. 46]

Если рисунок является авторской разработкой, необходимо после заголовка рисунка поставить знак сноски и указать в форме подстрочной сноски внизу страницы, на основании каких источников он составлен, например:



Фиг.4

Рисунок 2 – Буровая установка,.....¹

При необходимости между рисунком и его заголовком помещаются поясняющие данные (подрисуночный текст), например, легенда.

11.6 ПРАВИЛА ОФОРМЛЕНИЯ ТАБЛИЦ

В письменной работе фактический материал в обобщенном и систематизированном виде может быть представлен в виде таблицы для наглядности и удобства сравнения показателей.

На все таблицы должны быть ссылки в работе. При ссылке следует писать слово «таблица» с указанием ее номера, например: «...в таблице 2 представлены ...» или «... характеризуется показателями (таблица 2)».

Таблицу следует располагать в работе непосредственно после текста, в котором она упоминается впервые, или на следующей странице.

¹ Составлено автором по: [15, 23, 42].

Таблицы, за исключением таблиц в приложениях, следует нумеровать арабскими цифрами сквозной нумерацией по всей работе. Каждая таблица должна иметь заголовок, который должен отражать ее содержание, быть точным, кратким. Заголовок таблицы следует помещать над таблицей слева, без абзацного отступа в одну строку с ее номером через тире, например:

Таблица 3 – Количество тонн угля, добытого шахтами Свердловской области

Наименование организации	2017	2018
ПАО «Бокситы Севера»	58	59
Березниковская шахта	29	51

Если таблица взята из первичного источника без авторской переработки, следует сделать ссылку, например:

Таблица 2 – Динамика основных показателей развития шахтного строительства в России за 2015–2018 гг. [15, с. 35]

	2015	2016	2017	2018
Объем строительства, млрд. руб.				
.....				

Если таблица является авторской разработкой, необходимо после заголовка таблицы поставить знак сноски и указать в форме подстрочной сноски внизу страницы, на основании каких источников она составлена, например:

Таблица 3 – Количество оборудования¹

Вид оборудования	2016	2017
Буровая машина	3	5
.....	3	7

Располагают таблицы на странице обычно вертикально. Помещенные на отдельной странице таблицы могут быть расположены горизонтально, причем графа с наименованиями показателей должна размещаться в левой части страницы. Слева, справа и снизу таблицы ограничивают линиями.

Таблицу с большим числом строк допускается переносить на другую страницу. При переносе части таблицы на другую страницу слово «Таблица» указывают один раз слева над первой частью таблицы. На странице, на которую перенесена часть таблицы, слева пишут «Продолжение таблицы» или «Окончание таблицы» с указанием номера таблицы и повторением шапки таблицы.

Если таблица переносится, то на странице, где помещена первая часть таблицы, нижняя ограничительная линия таблицы не проводится. Это же относится к странице (страницам), где помещено продолжение (продолжения) таблицы. Нижняя ограничительная линия таблицы проводится только на странице, где помещено окончание таблицы.

¹ Составлено автором по: [2, 7, 10]

Заголовки граф и строк таблицы следует писать с прописной буквы в единственном числе, а подзаголовки граф – со строчной буквы, если они составляют одно предложение с заголовком, или с прописной буквы, если они имеют самостоятельное значение. В конце заголовков и подзаголовков таблиц точки не ставят. Заголовки граф, как правило, записывают параллельно строкам таблицы. При необходимости допускается перпендикулярное расположение заголовков граф.

Примечания к таблице (подтабличные примечания) размещают непосредственно под таблицей в виде: а) общего примечания; б) сноски; в) отдельной графы или табличной строки с заголовком. Выделять примечание в отдельную графу или строку целесообразно лишь тогда, когда примечание относится к большинству строк или граф. Примечания к отдельным заголовкам граф или строк следует связывать с ними знаком сноски. Общее примечание ко всей таблице не связывают с ней знаком сноски, а помещают после заголовка «Примечание» или «Примечания», оформляя как внутритекстовое примечание.

Допускается применять размер шрифта в таблице меньший, чем в тексте работы, но не менее 10 pt.

Если все показатели, приведенные в графах таблицы, выражены в одной и той же единице измерения, то ее обозначение необходимо помещать над таблицей справа. Если показатели таблицы выражены в разных единицах измерения, то обозначение единицы измерения указывается после наименования показателя через запятую. Допускается при необходимости выносить в отдельную графу обозначения единиц измерения.

Текст, повторяющийся в строках одной и той же графы и состоящий из одиночных слов, чередующихся с цифрами, заменяют кавычками. Если повторяющийся текст состоит из двух или более слов, то при первом повторении его заменяют словами «То же», а далее – кавычками. Если предыдущая фраза является частью последующей, то допускается заменить ее словами «То же» и добавить дополнительные сведения. При наличии горизонтальных линий текст необходимо повторять. Если в ячейке таблицы приведен текст из нескольких предложений, то в последнем предложении точка не ставится.

Заменять кавычками повторяющиеся в таблице цифры, математические знаки, знаки процента и номера, обозначения нормативных материалов, марок материалов не допускается.

При отсутствии отдельных данных в таблице следует ставить прочерк (тире). Цифры в графах таблиц должны проставляться так, чтобы разряды чисел во всей графе были расположены один под другим, если они относятся к одному показателю. В одной графе должно быть соблюдено, как правило, одинаковое количество десятичных знаков для всех значений величин.

Если таблицы размещены в приложении, их нумерация имеет определенные особенности. Таблицы каждого приложения нумеруют отдельной нумерацией арабскими цифрами. При этом перед цифрой, обозначающей номер таблицы в приложении, ставится буква соответствующего приложения, например:

Таблица В.1.– Динамика показателей за 2016–2017 гг.

Если в документе одна таблица, то она должна быть обозначена «Таблица 1» или «Таблица В.1», если она приведена в приложении (допустим, В).

11.7 ПРАВИЛА ОФОРМЛЕНИЯ ПРИМЕЧАНИЙ И ССЫЛОК

При необходимости пояснить содержание текста, таблицы или иллюстрации в работе следует помещать примечания. Их размещают непосредственно в конце страницы, таблицы, иллюстрации, к которым они относятся, и печатают с прописной буквы с абзачного отступа после слова «Примечание» или «Примечания». Если примечание одно, то после слова «Примечание» ставится тире и примечание печатается с прописной буквы. Одно примечание не нумеруют. Если их несколько, то после слова «Примечания» ставят двоеточие и каждое примечание печата-

ют с прописной буквы с новой строки с абзацного отступа, нумеруя их по порядку арабскими цифрами.

Цитаты, а также все заимствования из печати данные (нормативы, цифры и др.) должны иметь библиографическую ссылку на первичный источник. Ссылка ставится непосредственно после того слова, числа, предложения, по которому дается пояснение, в квадратных скобках. В квадратных скобках указывается порядковый номер источника в соответствии со списком использованных источников и номер страницы, с которой взята информация, например: [4, с. 32]. Это значит, использован четвертый источник из списка литературы со страницы 32. Если дается свободный пересказ принципиальных положений тех или иных авторов, то достаточно указать в скобках после изложения заимствованных положений номер источника по списку использованной литературы без указания номера страницы.

11.8 ПРАВИЛА ОФОРМЛЕНИЯ СПИСКА ИСПОЛЬЗОВАННЫХ ИСТОЧНИКОВ

по получению профессиональных умений и опыта профессиональной деятельности

Оформлению списка использованных источников, прилагаемого к отчету, следует уделять самое серьезное внимание.

Сведения об источниках приводятся в следующем порядке:

1) **нормативные правовые акты:** Нормативные правовые акты включаются в список в порядке убывания юридической силы в следующей очередности: международные нормативные правовые акты, Конституция Российской Федерации, федеральные конституционные законы, федеральные законы, акты Конституционного Суда Российской Федерации, решения других высших судебных органов, указы Президента Российской Федерации, постановления Правительства Российской Федерации, нормативные правовые акты федеральных органов исполнительной власти, законы субъектов Российской Федерации, подзаконные акты субъектов Российской Федерации, муниципальные правовые акты, акты организаций.

Нормативные правовые акты одного уровня располагаются в хронологическом порядке, от принятых в более ранние периоды к принятым в более поздние периоды.

Примеры оформления нормативных правовых актов и судебной практики:

1. Об общих принципах организации законодательных (представительных) и исполнительных органов власти субъектов Российской Федерации [Текст]: Федеральный закон от 06.10.1999 г. № 184-ФЗ // Собрание законодательства РФ. - 1999. - № 43.

2. О порядке разработки и утверждения административных регламентов исполнения государственных функций (предоставления государственных услуг) [Электронный ресурс]: Постановление Правительства РФ от 11.11.2005 г. № 679. - Доступ из справочно-правовой системы «КонсультантПлюс». – Режим доступа: <http://www.consultant.ru>.

3. О практике применения судами Закона Российской Федерации «О средствах массовой информации» [Электронный ресурс]: Постановление Пленума Верховного Суда РФ от 15.06.2010 № 16. - Доступ из справочно-правовой системы «КонсультантПлюс». – Режим доступа: <http://www.consultant.ru>.

4. Определение судебной коллегии по гражданским делам Верховного Суда Российской Федерации по иску Цирихова // Бюллетень Верховного Суда Российской Федерации. -1994. -№9. - С. 1-3.

2) **книги, статьи, материалы конференций и семинаров.** Располагаются по алфавиту фамилии автора или названию, если книга печатается под редакцией. Например:

5. Абрамова, А.А. Трудовое законодательство и права женщин [Текст] / А.А.Абрамова // Вестн. Моск. ун-та. Сер. 11, Право. - 2001. - № 5. - С. 23–25.

6. Витрянский, В.В. Договор банковского счета [Текст] / В.В. Витрянский // Хозяйство и право.- 2006.- № 4.- С. 19 – 25.

7. Двинянинова, Г.С. Комплимент: Коммуникативный статус или стратегия в дискурсе [Текст] / Г.С. Двинянинова // Социальная власть языка: сб. науч. тр. / Воронеж. межрегион. ин-т обществ. наук, Воронеж. гос. ун-т, Фак. романо-герман. истории. - Воронеж, 2001. - С. 101–106.

8. История России [Текст]: учеб. пособие для студентов всех специальностей / В.Н. Быков [и др.]; отв. ред. В.Н. Сухов; М-во образования Рос. Федерации, С.-Петербург. гос. лесотехн. акад. - 2-е изд., перераб. и доп. / при участии Т.А. Суховой. - СПб.: СПбЛТА, 2001. - 231 с.

9. Трудовое право России [Текст]: учебник / Под ред. Л.А. Сыроватской. - М.: Юристь, 2006. - 280 с.

10. Семенов, В.В. Философия: итог тысячелетий. Философская психология [Текст] / В.В. Семенов; Рос. акад. наук, Пушкин. науч. центр, Ин-т биофизики клетки, Акад. проблем сохранения жизни. - Пушкино: ПНЦ РАН, 2000. - 64 с.

11. Черткова, Е.Л. Утопия как способ постижения социальной действительности [Электронный ресурс] / Е.Л. Черткова // Социемы: журнал Уральского гос. ун-та. - 2002. - N 8. – Режим доступа: [http://www2/usu.ru/philosoph/chertkova](http://www2.usu.ru/philosoph/chertkova).

12. Юридический советник [Электронный ресурс]. - 1 электрон. опт. диск (CD-ROM) : зв., цв. ; 12 см. - Прил.: Справочник пользователя [Текст] / сост. В.А. Быков. - 32 с.;

3) статистические сборники, инструктивные материалы, методические рекомендации, реферативная информация, нормативно-справочные материалы. Располагаются по алфавиту. Например:

13. Временные методические рекомендации по вопросам реструктуризации бюджетной сферы и повышения эффективности расходов региональных и местных бюджетов (Краткая концепция реструктуризации государственного и муниципального сектора и повышения эффективности бюджетных расходов на региональном и местном уровнях) [Текст]. - М.: ИЭПП, 2006. - 67 с.

14. Свердловская область в 1992-1996 годах [Текст]: Стат. сб. / Свердл. обл. комитет гос. статистики Госкомстата РФ. - Екатеринбург, 1997. - 115 с.

15. Социальное положение и уровень жизни населения России в 2010 г. [Текст]: Стат. сб. / Росстат. - М., 2002. - 320 с.

16. Социально-экономическое положение федеральных округов в 2010 г. [Электронный ресурс]. – Режим доступа: <http://www.gks.ru>

4) книги и статьи на иностранных языках в алфавитном порядке. Например:

17. An Interview with Douglass C. North [Text] // The Newsletter of The Cliometric Society. - 1993. - Vol. 8. - N 3. - P. 23–28.

18. Burkhead, J. The Budget and Democratic Government [Text] / Lyden F.J., Miller E.G. (Eds.) / Planning, Programming, Budgeting. Markham : Chicago, 1972. 218 p.

19. Miller, D. Strategy Making and Structure: Analysis and Implications for Performance [Text] // Academy of Management Journal. - 1987. - Vol. 30. - N 1. - P. 45–51;

20. Marry S.E. Legal Pluralism. – Law and Society Review. Vol 22.- 1998.- №5.- p. 22-27

5) интернет-сайты. Например:

21. Министерство финансов Российской Федерации: [Электронный ресурс]. – Режим доступа: <http://www.minfin.ru>

22. Российская книжная палата: [Электронный ресурс]. - Режим доступа: <http://www.bookchamber.ru>

В списке использованных источников применяется сквозная нумерация с применением арабского алфавита. Все объекты печатаются единым списком, группы объектов не выделяются, источники печатаются с абзацного отступа.

Объекты описания списка должны быть обозначены терминами в квадратных скобках²:

- [Видеозапись];
- [Мультимедиа];
- [Текст];
- [Электронный ресурс].

При занесении источников в список литературы следует придерживаться установленных правил их библиографического описания.

11.9 ПРАВИЛА ОФОРМЛЕНИЯ ПРИЛОЖЕНИЙ

В приложения рекомендовано включать материалы, которые по каким-либо причинам не могут быть включены в основную часть: материалы, дополняющие работу; таблицы вспомогательных цифровых данных; инструкции, методики, описания алгоритмов и программ задач, иллюстрации вспомогательного характера; нормативные правовые акты, например, должностные инструкции. В приложения также включают иллюстрации, таблицы и распечатки, выполненные на листах формата А3.

Приложения оформляют как продолжение данного документа на последующих его листах после списка использованных источников.

Приложения обозначают заглавными буквами русского алфавита, начиная с А, за исключением букв Ё, З, Й, О, Ч, Ъ, Ы, Ь (ПРИЛОЖЕНИЕ А, ПРИЛОЖЕНИЕ Б, ПРИЛОЖЕНИЕ В и т.д.). Допускается обозначение приложений буквами латинского алфавита, за исключением букв I и O. В случае полного использования букв русского и латинского алфавитов допускается обозначать приложения арабскими цифрами.

Само слово «ПРИЛОЖЕНИЕ» пишется прописными (заглавными) буквами.

Если в работе одно приложение, оно обозначается «ПРИЛОЖЕНИЕ А».

Каждое приложение следует начинать с новой страницы. При этом слово «ПРИЛОЖЕНИЕ» и его буквенное обозначение пишутся с абзацного отступа.

Приложение должно иметь заголовок, который записывают на следующей строке после слова «ПРИЛОЖЕНИЕ» с абзацного отступа. Заголовок пишется с прописной буквы.

В тексте работы на все приложения должны быть даны ссылки, например: «... в приложении Б...». Приложения располагают в порядке ссылок на них в тексте работы.

Текст каждого приложения, при необходимости, может быть разделен на разделы, подразделы, пункты, подпункты, которые нумеруют в пределах каждого приложения. Перед номером ставится обозначение этого приложения.

Приложения должны иметь общую с остальной частью документа сквозную нумерацию страниц.

² Полный перечень см. в: Система стандартов по информации, библиотечному и издательскому делу. Библиографическая запись. Библиографическое описание. Общие требования и правила составления [Текст]: ГОСТ 7.1-2003.



Федеральное государственное бюджетное образовательное учреждение
 высшего образования
 «Уральский государственный горный университет»
 (ФГБОУ ВО «УГГУ»)
 620144, г. Екатеринбург, ул. Куйбышева, 30

НАПРАВЛЕНИЕ НА ПРАКТИКУ

Обучающийся _____
 (фамилия, имя, отчество)

Специальности/направления подготовки _____
 (шифр и наименование специальности/направления подготовки)

_____ курса _____ факультета

направляется в _____
 (наименование организации, город)

для прохождения _____ практики

с _____ по _____
 (прописью) (прописью)

М.П.

Декан факультета _____

Руководитель практики от университета

тел. кафедры: 8(343) _____

Отметка организации

Дата прибытия обучающегося в организацию « _____ » _____ 20 _____ г.

Направлен _____
 (наименование структурного подразделения)

Практику окончил « _____ » _____ 20 _____ г.

Руководитель практики от организации

М.П.

_____ (ф. и. о.)

_____ (должность)

Прохождение инструктажа по ознакомлению с требованиями охраны труда, техники безопасности, правилами внутреннего трудового распорядка с оформлением в соответствующем журнале:

Дата проведения	Ф.И.О., должность, подпись проводившего инструктаж	Подпись обучающегося, прошедшего инструктаж

Характеристика обучающегося с места практики описывает его профессиональную подготовку, теоретические знания, практические навыки и деловые качества, которые он проявил в период прохождения практики. Писать документ нужно в официальном стиле, при этом необходимо указать в характеристике следующие сведения:

- фамилия и инициалы обучающегося;
- обязанности обучающегося в период прохождения практики;
- профессиональные качества обучающегося;
- особенности обучающегося, проявленные при общении с трудовым коллективом;
- практические навыки, освоенные обучающимся;
- оценку, выставленную обучающемуся по результатам прохождения практики.

Главная цель составления характеристики обучающегося с места практики — описание его профессиональной подготовки, а также новых знаний и навыков, которые он приобрел в процессе практической деятельности в конкретной организации. Подробная характеристика позволит руководителю практики со стороны учебного заведения объективно оценить ее эффективность и поставить обучающемуся справедливую оценку.

Например

Кочетова Елена Ивановна проходила практику в ООО «Исеть» в отделе, практика была организована в соответствии с программой. В период прохождения практики Кочетова Е.И. зарекомендовала себя с положительной стороны, дисциплинированным практикантом, стремящимся к получению новых знаний, навыков и умений, нацелена на повышение своей будущей профессиональной квалификации.

В период практики Кочетова Е.В. ознакомилась со структурой организации, основными направлениями ее деятельности, работой отдела, нормативными документами, регулирующими деятельность организации, спецификой функциональных обязанностей маркшейдера и приняла активное участие в текущей деятельности.

Под руководством опытного специалиста, начальника отдела..... изучала, методические материалы по; трудовое законодательство; порядок составления прогнозов....., определения перспективной и текущей потребности в; состояние рынка продаж; системы и методы оценки...; методы анализа; порядок оформления, ведения документации, связанной с; порядок формирования и ведения банка данных о; методы, порядок составления установленной отчетности; возможности использования современных информационных технологий в работе

К поручениям руководителя практики и выполняемой работе относилась добросовестно. Во время прохождения практики продемонстрировала знание теоретического материала, профессиональной терминологии...; умение применять теоретические знания на практике; продемонстрировала навыки проведения, умение найти.... и применить их; грамотно оформляла документацию.....

Задание на практику выполнено в полном объеме, замечаний к прохождению практики нет.

Практика Кочетовой Е.И. заслуживает оценки «отлично» или положительной оценки.

Образец оформления титульного листа отчета по практике



Федеральное государственное бюджетное образовательное учреждение
высшего образования
«Уральский государственный горный университет»
(ФГБОУ ВО «УГГУ»)
620144, г. Екатеринбург, ул. Куйбышева, 30

ОТЧЕТ
о прохождении _____ практики
(название практики)

(наименование организации прохождения практики)

Направление подготовки / Специальность:
15.03.01
МАШИНОСТРОЕНИЕ

Профиль /Специализация:
*ПРОИЗВОДСТВО И РЕНОВАЦИЯ
МАШИННОГО ОБОРУДОВАНИЯ*

Студент: **Борисов А. В.**
Группа: **ГД-22**

Руководитель практики от университета:
Зубов В.В.

Оценка _____

Подпись _____

Екатеринбург
2022

Образец оформления содержания отчета по учебной практике

СОДЕРЖАНИЕ

	Введение	3
1	Краткая характеристика организации - места практики	5
1.1	Организационная структура организации и нормативная основа ее деятельности	...
1.2	Характеристика структурного подразделения	...

2	Практический раздел – выполненные работы	
2.1	Виды и объем выполненных работ	
2.2	
	Заключение	
	Приложения	

Отзыв

об отчёте о прохождении практики обучающегося
(заполняется руководителем практики от университета)

1. Выводы (характеристика отчёта в целом, соответствие содержания отчёта программе):

2. Недостатки отчёта:

Руководитель практики от университета _____ (Фамилия И.О) _____ (подпись)

МИНОБРНАУКИ РОССИИ

**Федеральное государственное бюджетное образовательное учреждение
высшего образования
«Уральский государственный горный университет»**



УТВЕРЖДАЮ

Проректор по учебно-методическому
комплексу С.А.Уповов

**Б2.В.01(У) ПРОГРАММА ПРАКТИКИ
ПО ПОЛУЧЕНИЮ ПЕРВИЧНЫХ ПРОФЕССИОНАЛЬНЫХ УМЕНИЙ
И НАВЫКОВ**

Направление подготовки
15.03.01 Машиностроение

Направленность (профиль)
Производство и реновация машин и оборудования

форма обучения: очная, заочная
год набора: 2022

Автор: Зубов В.В., к.т.н.

Одобен на заседании кафедры

Эксплуатации горного оборудования

(название кафедры)

Зав. кафедрой

(подпись)

Симисинов Д.И.

(Фамилия И.О.)

Протокол № 1 от 21.09.2021

(Дата)

Рассмотрен методической комиссией
факультета

Горно-механического

(название факультета)

Председатель

(подпись)

Осипов П.А.

(Фамилия И.О.)

Протокол № 2 от 12.10. 2021

(Дата)

Екатеринбург
2022

СОДЕРЖАНИЕ

1 ВИД ПРАКТИКИ, СПОСОБ И ФОРМЫ ЕЕ ПРОВЕДЕНИЯ	4
2 ПЕРЕЧЕНЬ ПЛАНИРУЕМЫХ РЕЗУЛЬТАТОВ ОБУЧЕНИЯ ПРИ ПРОХОЖДЕНИИ ПРАКТИКИ, СООТНЕСЕННЫХ С ПЛАНИРУЕМЫМИ РЕЗУЛЬТАТАМИ ОСВОЕНИЯ ОБРАЗОВАТЕЛЬНОЙ ПРОГРАММЫ	7
3 МЕСТО ПРАКТИКИ В СТРУКТУРЕ ОБРАЗОВАТЕЛЬНОЙ ПРОГРАММЫ	21
4 ОБЪЕМ ПРАКТИКИ В ЗАЧЕТНЫХ ЕДИНИЦАХ И ЕЕ ПРОДОЛЖИТЕЛЬНОСТЬ	21
5 СОДЕРЖАНИЕ ПРАКТИКИ	21
6 ФОРМА ОТЧЕТНОСТИ ПО ПРАКТИКЕ	23
7 ФОНД ОЦЕНОЧНЫХ СРЕДСТВ ДЛЯ ПРОВЕДЕНИЯ ПРОМЕЖУТОЧНОЙ АТТЕСТАЦИИ ПО ПРАКТИКЕ	26
8 ПЕРЕЧЕНЬ УЧЕБНОЙ ЛИТЕРАТУРЫ И РЕСУРСОВ СЕТИ ИНТЕРНЕТ, НЕОБХОДИМЫХ ДЛЯ ПРОВЕДЕНИЯ ПРАКТИКИ	26
9 ПЕРЕЧЕНЬ ИНФОРМАЦИОННЫХ ТЕХНОЛОГИЙ, ИСПОЛЬЗУЕМЫХ ПРИ ПРОВЕДЕНИИ ПРАКТИКИ	39
10 ОПИСАНИЕ МАТЕРИАЛЬНО-ТЕХНИЧЕСКОЙ БАЗЫ, НЕОБХОДИМОЙ ДЛЯ ПРОВЕДЕНИЯ ПРАКТИКИ	40
11 ТРЕБОВАНИЯ К ОФОРМЛЕНИЮ ОТЧЕТА ПО ПРАКТИКЕ	40
12 ПРИЛОЖЕНИЯ	50

1 ВИД ПРАКТИКИ, СПОСОБ И ФОРМЫ ЕЕ ПРОВЕДЕНИЯ

Практика студентов является составной частью основной профессиональной образовательной программы высшего образования, одним из видов занятий, предусмотренных учебным планом, непосредственно ориентированных на профессионально-практическую подготовку. Система практического обучения способствует овладению предметными знаниями и умениями, развитию и повышению мотивации к профессиональной деятельности, осознанию себя как компетентного специалиста. Кроме того, она позволяет студенту попробовать свои силы в выбранной профессии, научиться применять теоретические знания, полученные в ходе теоретического обучения. Преддипломная практика - позволяет заложить основы формирования у студентов навыков практической производственно-технологической деятельности для решения следующих *профессиональных задач*:

- контроль соблюдения технологической дисциплины при изготовлении изделий;
- организация рабочих мест, их техническое оснащение с размещением технологического оборудования;
- организация метрологического обеспечения технологических процессов, использование типовых методов контроля качества выпускаемой продукции;
- обслуживание технологического оборудования для реализации производственных процессов;
- участие в работах по доводке и освоению технологических процессов в ходе подготовки производства новой продукции;
- подготовка технической документации по менеджменту качества технологических процессов на производственных участках;
- контроль соблюдения экологической безопасности проведения работ;
- наладка, настройка, регулирование, опытная проверка и эксплуатация технологического оборудования и программных средств;
- монтаж, наладка, испытания и сдача в эксплуатацию новых образцов изделий, узлов и деталей выпускаемой продукции;
- диагностика технологического оборудования, средств измерения, контроля и управления технологических процессов;
- проверка технического состояния и остаточного ресурса технологического оборудования, организация профилактических осмотров и текущего ремонта;
- приемка и освоение вводимого оборудования;
- составление инструкций по эксплуатации оборудования и программ испытаний;
- составление заявок на оборудование и запасные части, подготовка технической документации на его ремонт;
- анализ результатов производственной деятельности, подготовка и ведение технической, технологической и эксплуатационной документации.

Основная цель преддипломной практики- закрепление теоретических и практических знаний; овладение на основе полученных теоретических знаний первичными профессиональными навыками и умениями, подбор необходимых материалов для завершения выполнения выпускной квалификационной работы (ВКР) бакалавра. Кроме того, целями преддипломной практики является закрепление теоретических и практических знаний, полученных студентами при изучении специальных профессиональных дисциплин; изучение структуры и управления деятельностью подразделения, вопросов планирования и финансирования разработок, конструкторско- технологической документации, действующих стандартов, технических условий, положений и инструкций: по разработке технологических процессов и оборудования, его эксплуатации, а также эксплуатации средств автоматизации, средств вычислительной техники, программ испытаний, оформлению технической документации; освоение методов анализа технического уровня действующих технологических процессов, основного и вспомогательного оборудования для определения их соответствия техническим условиям и стандартам; технических и программных средств автоматизации и управления; правил и методов проведения патентных ис-

следований, оформления прав интеллектуальной собственности на технические разработки и изобретения; изучение современных технологий работы с периодическими, реферативными и информационно- справочными изданиями по профилю направления; участие в работах, выполняемых инженерно-техническими работниками данного предприятия (организации). Основой эффективности преддипломной практики является самостоятельная и индивидуальная работа студентов в условиях машиностроительного производства. Важным фактором является приобретение студента к социальной среде предприятий (организаций) с целью формирования компетенций необходимых для работы в профессиональной среде.

. Задачи преддипломной практики

В задачи практики входит:

- получение профессиональных умений и опыта профессиональной деятельности;
- овладение методами проектирования изделий, принятых в организации (предприятие);
- изучение действующих стандартов, технических условий, положений и инструкций по разработке и эксплуатации технологического оборудования, средств проектирования, программ испытаний и оформлению технической документации;
- изучение структуры организации и управления деятельностью подразделения (цеха, отдела, лаборатории), а также вопросов планирования и финансирования разработок;
- изучение пакетов программ компьютерного моделирования и проектирования машин для обработки металлов давлением;
- ознакомление с правилами и методами патентных исследований, оформлением прав интеллектуальной собственности на технические разработки и изобретения.
- ознакомление с действующей в рыночных условиях системой маркетинга, сертификации, защиты и охраны прав потребителя, вопросами экономики и организации машиностроительного или металлургического (в области обработки металлов давлением) производства; изучение вопросов обеспечения жизнедеятельности на предприятии и охраны окружающей среды;
- подготовка материалов для выполнения выпускной квалификационной работы на соискание квалификации (степени) бакалавра по направлению «Машиностроение»
- изучение задач, решаемых ремонтными службами, АСУ ТП и системой управления качеством.

<i>№ п/п</i>	<i>Вид практики</i>	<i>Способ и формы проведения практики</i>	<i>Место проведения практики</i>
1.	Преддипломная практика	Способы проведения: стационарная (г. Екатеринбург) или выездная (вне г. Екатеринбурга). Учебная практика-Практика проводится в подразделениях предприятия, занимающихся разработкой (либо модернизацией) и/или внедрением оборудования для обработки металлов давлением. При прохождении практики студент знакомится с машино-	Местом проведения практик являются научно-исследовательские организации, промышленные предприятия, фирмы, лаборатории, научные организации, конструкторские бюро, лаборатории предприятий и вузов.

		<p>строительным производством, его возможностями, современным оборудованием, приборами,</p> <p>вычислительной техникой. Практика направлена на решение конкретных технологических</p> <p>или конструкторских задач на производстве.</p> <p>Для достижения поставленных целей студент участвует в выполнении плановых задач подразделения предприятия в соответствии с индивидуальным заданием, которое выдаётся ему перед началом практики.</p> <p>Индивидуальное задание содержит:</p>	
--	--	-----------------------------------------------------------------------------------------------------------------------------------------------------------------------------------------------------------------------------------------------------------------------------------------------------------------------------------------------------------------------------------------------------------------------------------------------------------------------------------------	--

При определении мест прохождения практики обучающимися с инвалидностью учитываются рекомендации, содержащиеся в индивидуальной программе реабилитации инвалида, относительно рекомендованных условий и видов труда. Выбор мест прохождения практик для инвалидов и лиц с ограниченными возможностями здоровья учитывает требования их доступности.

2 ПЕРЕЧЕНЬ ПЛАНИРУЕМЫХ РЕЗУЛЬТАТОВ ОБУЧЕНИЯ ПРИ ПРОХОЖДЕНИИ ПРАКТИКИ, СООТНЕСЕННЫХ С ПЛАНИРУЕМЫМИ РЕЗУЛЬТАТАМИ ОСВОЕНИЯ ОБРАЗОВАТЕЛЬНОЙ ПРОГРАММЫ

Результатом освоения преддипломной практики **по получению первичных профессиональных умений и навыков** является формирование у обучающихся следующих компетенций:

общекультурных

- способностью использовать основы философских знаний для формирования мировоззренческой позиции (ОК-1);

- способностью анализировать основные этапы и закономерности исторического развития общества для формирования гражданской позиции (ОК-2);

способностью использовать основы экономических знаний в различных сферах деятельности (ОК-3);

способностью использовать основы правовых знаний в различных сферах деятельности (ОК-4);

способностью к коммуникации в устной и письменной формах на русском и иностранном языках для решения задач межличностного и межкультурного взаимодействия (ОК-5);

способностью работать в коллективе, толерантно воспринимая социальные, этнические, конфессиональные и культурные различия (ОК-6);

способностью к самоорганизации и самообразованию (ОК-7);

способностью использовать методы и средства физической культуры для обеспечения полноценной социальной и профессиональной деятельности (ОК-8);

готовностью пользоваться основными методами защиты производственного персонала и населения от возможных последствий аварий, катастроф, стихийных бедствий (ОК-9);

общефессиональных компетенций

умением использовать основные законы естественнонаучных дисциплин в профессиональной деятельности, применять методы математического анализа и моделирования, теоретического и экспериментального исследования (ОПК-1);

осознанием сущности и значения информации в развитии современного общества (ОПК-2);

владением основными методами, способами и средствами получения, хранения, переработки информации (ОПК-3);

умением применять современные методы для разработки малоотходных, энергосберегающих и экологически чистых машиностроительных технологий, обеспечивающих безопасность жизнедеятельности людей и их защиту от возможных последствий аварий, катастроф и стихийных бедствий; умением применять способы рационального использования сырьевых, энергетических и других видов ресурсов в машиностроении (ОПК-4);

способностью решать стандартные задачи профессиональной деятельности на основе информационной и библиографической культуры с применением информационно-коммуникационных технологий и с учетом основных требований информационной безопасности (ОПК-5);

профессиональных

способностью обеспечивать технологичность изделий и процессов их изготовления; умением контролировать соблюдение технологической дисциплины при изготовлении изделий (ПК-11);

способностью разрабатывать технологическую и производственную документацию с использованием современных инструментальных средств (ПК-12);

способностью обеспечивать техническое оснащение рабочих мест с размещением технологического оборудования; умением осваивать вводимое оборудование (ПК-13);

способностью участвовать в работах по доводке и освоению технологических процессов в ходе подготовки производства новой продукции, проверять качество монтажа и наладки при испытаниях и сдаче в эксплуатацию новых образцов изделий, узлов и деталей выпускаемой продукции (ПК-14);

умением проверять техническое состояние и остаточный ресурс технологического оборудования, организовывать профилактический осмотр и текущий ремонт оборудования (ПК-15);

умением проводить мероприятия по профилактике производственного травматизма и профессиональных заболеваний, контролировать соблюдение экологической безопасности проводимых работ (ПК-16);

умением выбирать основные и вспомогательные материалы и способы реализации основных технологических процессов и применять прогрессивные методы эксплуатации технологического оборудования при изготовлении изделий машиностроения (ПК-17);

умением применять методы стандартных испытаний по определению физико-механических свойств и технологических показателей используемых материалов и готовых изделий (ПК-18);

способностью к метрологическому обеспечению технологических процессов, к использованию типовых методов контроля качества выпускаемой продукции (ПК-19).

В результате практики обучающийся должен:

Знать:	<ul style="list-style-type: none"> • объекты машиностроительного производства; • технологическое оборудование и оснастку; • методы и средства испытаний и контроля изделий машиностроения; • производственные технологические процессы; • средства механизации и автоматизации технологических процессов машиностроения; <ul style="list-style-type: none"> • вопросы организации охраны труда, техники безопасности и охраны окружающей среды.
Уметь:	<ul style="list-style-type: none"> • выбирать основные и вспомогательные материалы; • применять прогрессивные методы эксплуатации технологического оборудования при изготовлении изделий машиностроения; • применять методы стандартных испытаний по определению физико-механических свойств используемых материалов; • использовать типовые методы контроля качества выпускаемой продукции; • обеспечивать моделирование технических объектов и технологических процессов с использованием стандартных пакетов и средств автоматизированного проектирования • выполнять наладку, настройку, регулирование и опытную проверку технологического оборудования и программных средств; <ul style="list-style-type: none"> • учитывать технические и эксплуатационные параметры деталей и узлов машиностроения при их проектировании; • оформлять законченные проектно-конструкторские работы.
Владеть:	<ul style="list-style-type: none"> • способами реализации основных технологических процессов; • технологическими показателями готовых изделий машиностроения; • способностью к метрологическому обеспечению технологических процессов; • способностью проводить эксперименты по заданным методикам с обработкой и анализом результатов; 4) иметь представление: <ul style="list-style-type: none"> • о правилах разработки технологической и производственной документации; • о порядке проверки соответствия разрабатываемых проектов и технической документации стандартам, техническим условиям и другим нормативным документам.

Компетенция	Код по ФГОС	Результаты обучения
1	2	3

<p>способностью использовать основы философских знаний для формирования мировоззренческой позиции</p>	ОК-1;	<p><i>знать</i></p>	<p>Знать: основные философские понятия и категории; систему категорий и методов, направленных на формирование аналитического и логического мышления; характеристики основных психических явлений и их функции; связи между физикой и смежными науками: математикой, химией, биологией, а также связи с философией, историей, экономикой и другими гуманитарными дисциплинами.</p>
		<p><i>уметь</i></p>	<p>Уметь: применять понятийно-категориальный аппарат философии в профессиональной деятельности; анализировать ситуации межличностного общения; аргументировать научную позицию при анализе лженаучных, псевдонаучных и антинаучных утверждений.</p>
		<p><i>владеть</i></p>	<p>Владеть: навыками философского мышления для выработки системного, целостного взгляда на проблемы общества; навыками использования доступных психологических методов для решения профессиональных задач; навыками использования научного языка, научной терминологии.</p>
<p>способностью анализировать основные этапы и закономерности исторического развития общества для формирования гражданской позиции</p>	ОК-2;	<p><i>знать</i></p>	<p>Знать: движущие силы и закономерности исторического процесса; место человека в историческом процессе, политической организации общества; основные правовые институты конституционного, административного, уголовного, гражданского, трудового, налогового права, гражданского и арбитражного судопроизводства; происхождение и сущность политической власти, государства и гражданского общества, типы политических режимов и их сущность; основные нормативные правовые документы в сфере трудовых отношений; методологию формирования современной технологической базы знаний.</p>
		<p><i>уметь</i></p>	<p>Уметь: соотносить общие исторические процессы и отдельные факты; выявлять существенные черты исторических процессов, явлений и событий; оценивать элементарные правовые ситуации, работать с нормативно-правовыми актами; анализировать внутренние и международные политические события, прогнозировать их в русле российских интересов;</p>

			<p>ориентироваться в системе законодательства и нормативных правовых актов, регламентирующих сферу профессиональной деятельности; применять методы для решения задач проектирования современной технологии машиностроения. 10</p>
		<i>владеть</i>	<p>Владеть: представлениями о событиях российской и всемирной истории, основанными на принципе историзма;</p> <p>элементарными навыками по реализации основных правовых категорий и понятий, базовых юридических конструкций; элементарными методами проведения политологических исследований; основными методами защиты производственного персонала; современными методами управления научными основами современного машиностроения.</p>
способностью использовать основы экономических знаний в различных сферах деятельности	ОК-3;	<i>знать</i>	основные этапы и закономерности эволюции мировой экономической системы.
		<i>уметь</i>	объяснить специфику экономических отношений разного уровня.
		<i>владеть</i>	экономическими методами анализа поведения потребителей, производителей, собственников ресурсов и государства.
способностью использовать основы правовых знаний в различных сферах деятельности	ОК-4;	<i>знать</i>	<p>Знать: основы государственной системы стандартизации; основные правовые институты конституционного, административного, уголовного, гражданского, трудового, налогового права, гражданского и арбитражного судопроизводства; категории, понятия, институты и основные нормы трудового права; основные принципы предпринимательской деятельности; организационно-плановые расчеты по созданию или реорганизации производственных участков.</p>
		<i>уметь</i>	<p>Уметь: уверенно ориентироваться в существующем фонде нормативных документов и справочных материалов;</p> <p>оценивать элементарные правовые ситуации, работать с нормативно-правовыми актами; ориентироваться в системе законодательства и нормативных правовых актов, регламентирующих сферу профессиональной</p>

			<p>деятельности; осуществлять поиск, сбор, хранение и обработку правовой и экономической информации для подготовки решений, обеспечивающих повышение эффективности деятельности предприятий, а также для разработки стратегии и тактики деятельности предприятий и организаций; проводить организационно-плановые расчеты по созданию или реорганизации производственных участков.</p>
		<i>владеть</i>	<p>Владеть: навыками выбора универсального измерительного средства в зависимости от требуемой точности параметра; элементарными навыками по реализации основных правовых категорий и понятий, базовых юридических конструкций; базовым юридическим аппаратом; основным правовым терминологическим аппаратом, связанным с регулированием хозяйственных правоотношений; методами анализа результатов деятельности производственных подразделений.</p>
<p>способностью к коммуникации в устной и письменной формах на русском и иностранном языках для решения задач межличностного и межкультурного взаимодействия</p>	ОК-5;	<i>знать</i>	<p>Знать: -; характеристики основных психических явлений и их функции; - роль русского языка в сфере духовной культуры, в сохранении и укреплении национальных и государственных традиций.</p>
		<i>уметь</i>	<p>Уметь: анализировать ситуации межличностного общения; оценивать роль русского языка в общественных процессах; место и роль русского языка в современном мире, мировой культуре и процессе межкультурной коммуникации.</p>
		<i>владеть</i>	<p>Владеть:; методами эффективного воздействия в ситуациях, связанных с человеческим фактором; навыками публичной речи и письменного аргументированного изложения собственной точки зрения.</p>
<p>способностью работать в коллективе, толерантно воспринимая социальные, этнические, конфессиональные и культурные различия</p>	ОК-6;	<i>знать</i>	<p>Знать: место человека в историческом процессе и политической организации общества; основные составляющие структуры личности, основные этапы социализации личности, понятие социального статуса и социальной роли, понимать сущность девиантного поведения и его преодоления; основные правовые институты конституционного, административного, уголовного, гражданского, трудового, налогового права, гражданского и арбитражного судопроизводства; как строятся межличностные взаимоотношения в производственном коллективе;</p>

			основные понятия, используемые в машиностроении; историю развития технологии машиностроения; этапы жизненного цикла машин; категории, понятия, институты и основные нормы трудового права; основные логические методы и приемы научного исследования.
		<i>уметь</i>	Уметь: понимать и анализировать философские проблемы; использовать полученные знания в систематизации знаний в области общественных и гуманитарных наук; оценивать элементарные правовые ситуации, работать с нормативно-правовыми актами; анализировать ситуации межличностного общения; оценивать перспективы развития технологии машиностроения; использовать различные методы оценки и аттестации сотрудников и участвовать в их реализации; оценить эффективность научной деятельности.
		<i>владеть</i>	Владеть: методами теоретического и эмпирического исследования; методами изучения истории; основными методами прикладных социологических исследований; элементарными навыками по реализации основных правовых категорий и понятий, базовых юридических конструкций; методами эффективного воздействия в ситуациях, связанных с человеческим фактором; информацией о состоянии машиностроительной отрасли; различными способами разрешения конфликтных ситуаций; логико-методологическим анализом научного исследования и его результатов.
способностью к самоорганизации и самообразованию	ОК-7;	<i>знать</i>	- принципы и технологии, методы и средства самоорганизации и самообразования; - основы и структуру самостоятельной работы, принципы конспектирования устных сообщений, владеть культурой мышления способностью к обобщению, анализу, восприятию информации; - разновидности методов публикации письменных документов, организацию справочно-информационной деятельности, логически строить письменную и устную речь; - правила написания рефератов, а также публичного чтения доклада; - инструментарий обеспечения высокой мотивации к выполнению профессиональной деятельности; методы повышения значимости своей будущей профессии;
		<i>уметь</i>	- самостоятельно организовывать свою деятель-

			<p>ность, заниматься самообразованием;</p> <ul style="list-style-type: none"> - понимать основы и структуру самостоятельной работы, конспектировать устные сообщения, абстрактно мыслить, обобщать, анализировать, воспринимать информацию; - использовать в своей деятельности разновидности методов публикации письменных документов; организовывать справочно-информационную деятельность, логически строить письменную и устную речь; - применять правила написания рефератов, а также публичного чтения доклада; использовать инструментарий обеспечения высокой мотивации к выполнению профессиональной деятельности; - применять методы повышения значимости своей будущей профессии;
		<i>владеть</i>	<ul style="list-style-type: none"> - способностью к самоорганизации и самообразованию; основами и структурой самостоятельной работы, - навыками конспектирования устных сообщений, культурой мышления
способностью использовать методы и средства физической культуры для обеспечения полноценной социальной и профессиональной деятельности	ОК-8;	<i>знать</i>	влияние оздоровительных систем физического воспитания на укрепление здоровья, профилактику профессиональных заболеваний и вредных привычек.
		<i>уметь</i>	выполнять индивидуально подобранные комплексы оздоровительной и лечебной физической культуры, композиции ритмической и аэробной гимнастики, комплексы упражнений атлетической гимнастики.
		<i>владеть</i>	системой практических умений и навыков, обеспечивающих сохранение и укрепление здоровья, развитие, совершенствование психофизических способностей и качеств.
готовностью пользоваться основными методами защиты производственного персонала и населения от возможных последствий аварий, катастроф, стихийных бедствий	ОК-9;	<i>знать</i>	правила и нормы охраны труда; правовые, нормативно-технические и организационные основы безопасности жизнедеятельности.
		<i>уметь</i>	эффективно применить средства защиты от негативных воздействий; планировать и осуществлять мероприятия по защите производственного персонала и населения в чрезвычайных ситуациях и при необходимости принимать участие в проведении аварийно-спасательных и других неотложных работ при ликвидации последствий чрезвычайных ситуаций.
		<i>владеть</i>	методами повышения безопасности технических

			средств и технологических процессов.
<p>умением использовать основные законы естественнонаучных дисциплин в профессиональной деятельности, применять методы математического анализа и моделирования, теоретического и экспериментального исследования</p>	ОПК-1;	<i>знать</i>	<p>основные понятия и методы аналитической геометрии, линейной алгебры, дифференциального и интегрального исчисления; фундаментальные понятия, законы и теории современной и классической физики;</p> <p>принципиальные основы термодинамического и кинетического подходов к описанию закономерностей протекания химических реакций; основные понятия и методы теории вероятностей и математической статистики; основные понятия и методы решения оптимизационных задач; методики гидравлических расчетов</p> <p>напорных систем; связи между физикой и смежными науками: математикой, химией, биологией; методологию формирования современной технологической базы знаний; этапы жизненного цикла машин; основные законы естественнонаучных дисциплин в профессиональной деятельности.</p>
		<i>уметь</i>	<p>использовать математическую символику для выражения количественных и качественных отношений объектов; использовать навыки физического моделирования для решения прикладных задач по будущей специальности; производить термодинамические и кинетические расчеты и интерпретировать полученные результаты; интерпретировать результаты и делать выводы, использовать физико-математический аппарат для решения задач, возникающих в ходе профессиональной деятельности; уметь выбирать методы исследования, планировать и проводить необходимые эксперименты; применять методы анализа для расчета гидравлических систем и их элементов; применять методы для решения задач проектирования современной технологии машиностроения; применять методы для решения задач проектирования современной технологии машиностроения;</p> <p>проводить анализ и оценку производственных и непроизводственных затрат на обеспечение требуемого качества продукции.</p>
		<i>владеть</i>	<p>навыками применения современного математиче-</p>

			ского инструментария для решения математических, физических и химических задач; понятиями физики, которые лежат в основе всего естествознания и являются основой для создания техники; методами термодинамического и кинетического анализа химических процессов; инструментарием для решения математических задач в своей области; умением оценивать результаты измерений, инструментарием для решения математических задач в своей области; общей теорией гидро – и газомеханических процессов в системах гидравлических и пневматических приводов; математическими методами и программными средствами; современными методами управления научными основами современного машиностроения; современными методами управления научными основами современного машиностроения; методами анализа результатов деятельности производственных подразделений.
осознанием сущности и значения информации в развитии современного общества	ОПК-2;	<i>знать</i>	основы информационной безопасности; основы поиска информации в компьютерных сетях; основные закономерности развития техники; методологию формирования современной технологической базы знаний.
		<i>уметь</i>	работать в качестве пользователя персонального компьютера; использовать информацию компьютерных сетей в своей профессиональной деятельности для повышения мастерства; использовать новейшие технологии поиска и обработки исторической информации, применять полученные знания к анализу исторического развития отдельных важнейших направлений техники и технологий; применять методы для решения задач проектирования современной технологии машиностроения.
		<i>владеть</i>	навыками систематизации информации; методами поиска и обмена информацией в компьютерных сетях; целостной системой научных знаний об окружающем мире; современными методами управления научными основами современного машиностроения.
владением основными методами, способами и средствами	ОПК-3;	<i>знать</i>	основы поиска информации в компьютерных сетях; основные сведения о дискретных структурах, используемых в персональных компьютерах; ос-

получения, хранения, переработки информации			новые методы обеспечения качества машин; базис современных компьютерных технологий, критерии зависимости признаков и однородности данных, критерии значимости параметров, принципы выбора наиболее мощных критериев.
		<i>уметь</i>	создавать резервные копии, архивы данных и программ; проводить расчет линейных электрических цепей постоянного и переменного тока; использовать сетевые технологии и мультимедиа в образовании и науке.
		<i>владеть</i>	теоретическими и программными средствами защиты информации при работе с компьютерными системами, включая системы антивирусной защиты; пониманием необходимости системного решения технико-экологических проблем; осуществлением патентного поиска, планированием научного эксперимента.
умением применять современные методы для разработки малоотходных, энергосберегающих и экологически чистых машиностроительных технологий, обеспечивающих безопасность жизнедеятельности людей и их защиту от возможных последствий аварий, катастроф и стихийных бедствий; умением применять способы рационального использования сырьевых, энергетических и других видов ресурсов в машиностроении	ОПК-4;	<i>знать</i>	основные понятия и законы экологии, значимость отдельных экологических факторов; методику проектирования технологических процессов сборки машин; основные положения и понятия технологии машиностроения.
		<i>уметь</i>	ориентироваться в экологических проблемах и ситуациях, в системе стандартов, правил и норм, регламентирующих взаимоотношения человека и природы; анализировать существующие и проектировать новые технологические процессы изготовления деталей и сборки машин для разных типов производства; анализировать существующие и проектировать новые технологические процессы изготовления деталей и сборки машин.
		<i>владеть</i>	навыками в области экологии, понятийно-терминологическим аппаратом в области экологической безопасности; навыками анализа исходных данных для проектирования технологического процесса; владеть навыками выбора технологического оборудования, инструментов и назначения режимов обработки в малоотходном заготовительном производстве; навыками технологического анализа детали.
способностью решать стандартные задачи профессиональной	ОПК-5;	<i>знать</i>	Знать: основные алгоритмы типовых численных методов решения математических задач; один из языков

<p>деятельности на основе информационной и библиографической культуры с применением информационно-коммуникационных технологий и с учетом основных требований информационной безопасности</p>			<p>программирования; структуру локальных и глобальных компьютерных сетей; основные понятия и методы решения оптимизационных задач; основные этапы, ключевые события, факты, закономерности процесса становления, развития, современного русского литературного языка.</p>
		<i>уметь</i>	<p>Уметь: выполнять расчеты с применением современных технических средств; использовать внешние носители информации для обмена данными между машинами, создавать резервные копии, архивы данных и программ; использовать физико-математический аппарат для решения задач, возникающих в ходе профессиональной деятельности; вести межкультурный диалог в соответствии с принципами толерантности.</p>
		<i>владеть</i>	<p>Владеть: навыками систематизации информации; методами поиска и обмена информацией в компьютерных сетях; умением оценивать результаты измерений, инструментарием для решения математических задач в своей области; современными информационно-коммуникационными технологиями.</p>
<p>способностью обеспечивать технологичность изделий и процессов их изготовления; умением контролировать соблюдение технологической дисциплины при изготовлении изделий</p>	<p>ПК-11;</p>	<i>знать</i>	<p>Знать: основные положения и понятия технологии машиностроения; технико-экономические характеристики технологического процесса изготовления изделий; характеристики технологических методов изготовления изделий; основы стандартизации в области технологической подготовки производства; основы проектирования технологических процессов изготовления изделий.</p>
		<i>уметь</i>	<p>Уметь: анализировать существующие и проектировать новые технологические процессы изготовления деталей и сборки машин; проводить технологические размерные расчеты;</p>
		<i>владеть</i>	<p>Владеть: навыками технологического анализа детали; навыками разработки маршрута обработки поверхностей детали; навыками выбора и адаптации типового технологического процесса обработки детали; навыками расчета коэффициента закрепления операций; навыками расчета показателей технологичности детали.</p>

способностью разрабатывать технологическую и производственную документацию с использованием современных инструментальных средств	ПК-12;	<i>знать</i>	основные логические методы и приемы научного исследования, методологические теории и принципы современной науки; основные положения и понятия технологии машиностроения.
		<i>уметь</i>	выбирать параметры критериев в зависимости от требований к качеству продукции и издержек производства, сформулировать задачу исследования, исходя из потребностей производства, выявлять функции распределения, обосновывать параметры критерия; анализировать существующие и проектировать новые технологические процессы изготовления деталей и сборки машин.
		<i>владеть</i>	планированием научного эксперимента, навыками публичной речи, аргументации, ведения дискуссии и полемики, навыками сотрудничества и ведения переговоров; навыками технологического анализа детали.
способностью обеспечивать техническое оснащение рабочих мест с размещением технологического оборудования; умением осваивать вводимое оборудование	ПК-13;	<i>знать</i>	особенности и методы проектирования сварочного производства; требования к оформлению проектной документации; состав оборудования сварочного производства; основы проектирования промышленных зданий и сооружений; методы оптимизации технологических процессов сварки.
		<i>уметь</i>	производить оценку эффективности каждого источника; регулировать параметры работы источников питания; выполнять профилактические работы с источниками питания; составлять технические задания на проектирование сварочного производства; разрабатывать схемы размещения оборудования; рассчитывать и конструировать отдельные элементы и конструкции цехов; осуществлять авторский надзор за реализацией проектных решений; составлять алгоритм и программы решения простых задач автоматизированного проектирования, осуществлять их отладку.
		<i>владеть</i>	методиками контроля сварных соединений; навыками статистической обработки результатов измерений; методами расчета количества оборудования и персонала сварочного производства; методами проектирования наиболее экономически целесообразных сварочных производств; знаниями о технических средствах и организации их использования в системах автоматизированного проектирования.

<p>способностью участвовать в работах по доводке и освоению технологических процессов в ходе подготовки производства новой продукции, проверять качество монтажа и наладки при испытаниях и сдаче в эксплуатацию новых образцов изделий, узлов и деталей выпускаемой продукции</p>	<p>ПК-14;</p>	<p><i>знать</i></p>	<p>основные положения и понятия технологии машиностроения</p>
<p>умением проверять техническое состояние и остаточный ресурс технологического оборудования, организовывать профилактический осмотр и текущий ремонт оборудования</p>	<p>ПК-15;</p>	<p><i>уметь</i></p>	<p>анализировать существующие и проектировать новые технологические процессы изготовления деталей и сборки машин</p>
		<p><i>владеть</i></p>	<p>навыками технологического анализа детали</p>
		<p><i>знать</i></p>	<p>средства для контроля, диагностики и адаптивного управления станочным оборудованием; методы анализа качества технологического оснащения производства; стандартные технологические операции, выполняемые при монтаже станочного оборудования; общие сведения о деталях машин и истории развития их конструкций.</p>
		<p><i>уметь</i></p>	<p>выполнять расчет настройки универсального станка при известных параметрах режимов обработки; применять методы для решения задач проектирования современной технологической оснастки; разрабатывать универсальных металлорежущих станков массой до 30т; выбрать рациональный метод расчета конкретной детали или узла.</p>
		<p><i>владеть</i></p>	<p>методами наладки металлорежущих станков различных типов; современными методами проектирования и расчета приспособлений и вспомогательного инструмента; методикой проектирования фундаментов под универсальные металлорежущие станки нормальной точности массой до 30т; умением выбрать оптимальный способ соединения деталей.</p>

умением проводить мероприятия по профилактике производственного травматизма и профессиональных заболеваний, контролировать соблюдение экологической безопасности проводимых работ	ПК-16;	<i>знать</i>	идентификацию травмирующих, вредных и поражающих факторов, средства и методы повышения безопасности технических средств и технологических процессов; значимость отдельных экологических факторов, в том числе техногенных, понятия экосистем и законов их функционирования.
		<i>уметь</i>	эффективно применить средства защиты от негативных воздействий; ориентироваться в экологических проблемах и ситуациях, в системе стандартов, правил и норм, регламентирующих взаимоотношения человека и природы.
		<i>владеть</i>	методами повышения безопасности технических средств и технологических процессов; навыками в области экологии, понятийно-терминологическим аппаратом в области экологической безопасности.
умением выбирать основные и вспомогательные материалы и способы реализации основных технологических процессов и применять прогрессивные методы эксплуатации технологического оборудования при изготовлении изделий машиностроения	ПК-17;	<i>знать</i>	основные операции с системами сил, действующими на твердое тело; историческую обусловленность формирования и эволюции машиностроения, в научно-техническом прогрессе.
		<i>уметь</i>	вычислять работу сил, приложенных к твердому телу, при его поступательном, вращательном и плоском движениях; проводить комплексный поиск информации в источниках разного типа, различать в исторической информации факты и мнения, описания и объяснения.
		<i>владеть</i>	информацией об особенностях систем управления станками при выборе необходимого языка программирования; определение адекватных исторических способов и методов решения задач.
умением применять методы стандартных испытаний по определению физико-механических свойств и технологических показателей используемых материалов и готовых изделий	ПК-18;	<i>знать</i>	методы теоретического и экспериментального исследования в физике; теоретические основы и пути практического использования электрохимии; применение и значение этих законов в современном машиностроении, в развитии средств автоматизации и комплексной механизации производственных процессов; основные логические методы и приемы научного исследования.
		<i>уметь</i>	пользоваться современной научной аппаратурой для проведения физических экспериментов; производить термодинамические и кинетические

			<p>расчеты и интерпретировать полученные результаты;</p> <p>использовать научно-техническую и справочную литературу, в том числе и зарубежную, для решения конкретных задач по выбранной специальности; осуществлять методологическое обоснование научного исследования, оценить эффективность научной деятельности.</p>
		<i>владеет</i>	<p>понятиями физики, которые лежат в основе всего естествознания и являются основой для создания техники; термодинамического и кинетического анализа химических процессов; методом творческого подхода при проектировании, гидравлическом расчете и эксплуатации систем гидро–и пневмоприводов; логико-методологическим анализом научного исследования и его результатов.</p>
способностью к метрологическому обеспечению технологических процессов, к использованию типовых методов контроля качества выпускаемой продукции	ПК-19	<i>знать</i>	основы государственной системы стандартизации, основные метрологические методы и средства измерения линейных и угловых величин
		<i>уметь</i>	выбрать измерительную технику для конкретных измерений, обоснованно выбирать допуски и посадки типовых соединений.
		<i>владеет</i>	навыками выбора универсального измерительного средства в зависимости от требуемой точности параметра.

В результате практики обучающийся должен:

Знать:	<ul style="list-style-type: none"> • объекты машиностроительного производства; • технологическое оборудование и оснастку; • методы и средства испытаний и контроля изделий машиностроения; • производственные технологические процессы; • средства механизации и автоматизации технологических процессов машиностроения; • вопросы организации охраны труда, техники безопасности и охраны окружающей среды.
Уметь:	<ul style="list-style-type: none"> • выбирать основные и вспомогательные материалы; • применять прогрессивные методы эксплуатации технологического оборудования при изготовлении изделий машиностроения; • применять методы стандартных испытаний по определению физико-механических свойств используемых материалов; • использовать типовые методы контроля качества выпускаемой продукции; • обеспечивать моделирование технических объектов и технологических процессов с использованием стандартных пакетов и средств автоматизированного про-

	ектирования <ul style="list-style-type: none"> • выполнять наладку, настройку, регулирование и опытную проверку технологического оборудования и программных средств; <ul style="list-style-type: none"> • учитывать технические и эксплуатационные параметры деталей и узлов машиностроения при их проектировании; • оформлять законченные проектно-конструкторские работы.
Владеть:	<ul style="list-style-type: none"> • способами реализации основных технологических процессов; • технологическими показателями готовых изделий машиностроения; • способностью к метрологическому обеспечению технологических процессов; • способностью проводить эксперименты по заданным методикам с обработкой и анализом результатов; 4) иметь представление: <ul style="list-style-type: none"> • о правилах разработки технологической и производственной документации; • о порядке проверки соответствия разрабатываемых проектов и технической документации стандартам, техническим условиям и другим нормативным документам.

3 МЕСТО ПРАКТИКИ В СТРУКТУРЕ ОБРАЗОВАТЕЛЬНОЙ ПРОГРАММЫ

Преддипломная практика студентов УГГУ является составной частью основной профессиональной образовательной программы высшего образования, входит в Блок 2 «Практики, в том числе научно-исследовательская работа (НИР)» и представляет собой одну из форм организации учебного процесса, заключающуюся в профессионально-практической подготовке обучающихся в университете и на базах практики.

4 ОБЪЕМ ПРАКТИКИ В ЗАЧЕТНЫХ ЕДИНИЦАХ И ЕЕ ПРОДОЛЖИТЕЛЬНОСТЬ В НЕДЕЛЯХ ЛИБО В АКАДЕМИЧЕСКИХ ИЛИ АСТРОНОМИЧЕСКИХ ЧАСАХ

Общая трудоемкость преддипломной практики составляет 3 зачетных единиц, 108 часов.

Общее время прохождения преддипломной практики студентов 2 недели 14 календарных дней.

5 СОДЕРЖАНИЕ ПРАКТИКИ

№ п/п	№ недели	Разделы (этапы) практики и содержание, место прохождения практики	Трудоемкость (в часах) - учебная работа/самостоятельная работа		Формы контроля
			учебная	СР	
		<i>Подготовительный (организационный) этап</i>			
1		Инструктаж по производственной дисциплине, охране труда,	8	-	Опрос

		пожарной безопасности.			
		<i>Основной этап</i>			
2		Оформление пропусков, экскурсия по заготовительным и механосборочным цехам предприятия, ознакомление с предприятием в целом.	45	53	Опрос
3		Сбор материалов по технологии изготовления изделий, выполнение ИТЗ, оформление отчета	45	53	Подготовка отчёта
4		<i>Итоговый(заключительный) этап</i>			Зачет
		Защита отчетов по практике с оценкой на кафедре ЭГО УГГУ	10		
		Итого	108	106	

Практика для обучающихся с ограниченными возможностями здоровья и инвалидов проводится с учетом особенностей их психофизического развития, индивидуальных возможностей и состояния здоровья.

В целях обеспечения организации самостоятельной работы студента в период практики перед началом практики для студентов проводится организационное собрание, на котором разъясняются цели и задачи, содержание, сроки практики, порядок её прохождения, сообщается информация о предприятиях-базах практик и количестве предоставляемых мест на них, формулируются задания практики, план практики, разъясняются формы, виды отчетности, порядок заполнения бланков отчетности, требования к оформлению отчетных документов, порядок защиты отчета по практике, даются иные рекомендации по прохождению практики.

Студенты получают программу практики, доступ ко всей необходимой для оформления результатов практики документации.

Организация преддипломной практики- на местах возлагается на руководителя организации, которые знакомят студентов с порядком прохождения преддипломной практики, назначают её руководителем практического работника и организуют прохождение практики в соответствии с программой практики.

Общие рекомендации студентам по прохождению преддипломной практики:

Перед прохождением практики студент должен изучить программу, представленную учебно-методическую документацию по практике и обратиться к соответствующим нормативным материалам, литературе с тем, чтобы быть подготовленным к выполнению поручений, данных руководителем практики, к решению задач практики, конкретных практических вопросов.

Студенты должны подготовить: ксерокопии своих свидетельств о постановке на учет в налоговом органе (ИНН), пенсионного страхования; получить при необходимости медицинскую справку по форме, требуемой предприятием-базой практики, в поликлинике, к которой прикреплены; подготовить фотографии (формат по требованию предприятия-базы практики) и паспортные данные (ксерокопии разворотов с фотографией и регистрацией места жительства) для оформления пропусков на предприятия, при необходимости.

В рамках *самостоятельной работы* студенту рекомендуется проработать конспекты лекций, учебников и других горнотехнических изданий, технической документации горных

предприятий, Контроль качества самостоятельной работы студентов производится при защите отчёта по практике.

При прохождении практики *обучающиеся обязаны:*

своевременно прибыть на место прохождения практики, иметь при себе все необходимые документы: паспорт, индивидуальное задание, план (график) практики;

подчиняться действующим правилам внутреннего трудового распорядка организации – места прохождения практики;

изучить и строго соблюдать правила охраны труда, техники безопасности, производственной санитарии и промышленной безопасности;

полностью выполнять задания, предусмотренные программой практики;

выполнять задания руководителя практики от организации;

быть вежливым, внимательным в общении с работниками;

вести записи о проделанной работе, чтобы в дальнейшем в отчете описать содержание проделанной работы;

в установленный срок отчитаться о прохождении практики руководителю практики от кафедры, подготовить и сдать отчет и другие документы практики на кафедру.

При подготовке к практике и во время прохождения практики рекомендуется по возникшим вопросам обращаться к учебной литературе, методическим материалам.

При возникновении затруднений в процессе практики студент может обратиться к руководителю практики от университета либо от организации-базы практики и получить необходимые разъяснения.

Примерный план прохождения практики:

Задание	Отчетность
<i>Знакомство с основами будущей профессии</i>	
1. Ознакомиться с организацией, технологическим циклом работ предприятия и его организационной структурой, пройти инструктаж по технике безопасности	Первый раздел отчета - Описание организации – наименование и адрес организации, структура, управление, вид (профиль) деятельности,
2. Ознакомиться с подразделением, в котором студент проходит практику, должностными инструкциями рабочих мест и инженерно-технического персонала.	Первый раздел отчета - Описание подразделения – название, функции, задачи подразделения, должностные обязанности работников (кратко).
<i>Формирование общепрофессиональных и профессиональных компетенций (умений и навыков)</i>	
3. Выполнить задания по поручению и под наблюдением техника-технолога: - ...; - ...; -; -.....	Второй раздел отчета - Составленные студентом документы – и т.д. , описание выполненной деятельности

6 ФОРМЫ ОТЧЕТНОСТИ ПО ПРАКТИКЕ

Отчет по преддипломной практике является основным документом, характеризующим работу студента во время практики. Отчет составляется в соответствии с программой преддипломной практики и содержит:

Введение.

Общий раздел.

Краткая характеристика объекта практики, основные направления развития технологии механической обработки деталей на современном этапе;

Описание конструкции изделия, куда входит данная деталь ;

Определение типа производства по программе выпуска данной детали.

.2. Технологический раздел.

Назначение детали в узле, изделии;

Анализ технологичности детали в узле;

Технологические требования на деталь (вид материала, термообработка, допуски, шероховатость поверхности и др.);

Технология получения заготовки, припуски на заготовку, технологические требования к заготовке, себестоимость заготовки;

Анализ существующего технологического процесса;

Оборудование, краткая техническая характеристика станков, которые используются при изготовлении данной детали. Планировка размещения оборудования в цехе.

Режущий инструмент по обработке данной детали (1-2 операции);

Технологический процесс на данную деталь, содержащий не менее 8-10 операций (маршрутные и операционные карты, карты эскизов и наладок).

3. Выводы по проведенным работам и достигнутым результатам, в том числе:

- Заключение;

- Список использованных информационных источников.

Приложения, в которых приводятся:

1. Чертежи детали, узла, изделия и технические требования к ним ;

2. Спецификации узла, агрегата и машины в целом;

3. Планировка участка (механической, термической, гальванической обработки, сборки, обкатки, окраски машины) с поперечным сечением;

4. Чертежи приспособлений и стендов для сборки и испытания узлов, агрегатов и машины в целом.

5. Технологические процессы механической обработки деталей, сборки и обкатки узлов, агрегатов и машины в целом.

6. Маршрутные, операционные карты, а так же карты эскизов и наладок.

Результаты практики должны быть оформлены в форме отчета по практике в соответствии с требованиями ГОСТ 7.32-2001 «Система стандартов по информации, библиотечному и издательскому делу. Отчет о научно-исследовательской работе. Структура и правила оформления».

Страницы не обводятся в рамках, поля не отделяются чертой. Размеры полей не менее: левого - 30 мм, правого - 10 мм, верхнего - 20 мм и нижнего - 20 мм. Нумерация страниц отчета - сквозная: от титульного листа до последнего листа приложений. Номер страницы на титульном листе не проставляют. Номер страницы ставят в центре нижней части листа, точка после номера не ставится. Страницы, занятые таблицами и иллюстрациями, включают в сквозную нумерацию.

Объем отчета по практике должен быть не менее 15 страниц (без учета приложений) машинописного текста (шрифт 14 пт, Times New Roman, через 1 интервал). Отчет должен быть отпечатан на формате А4 и подшит в папку. Описания разделов пояснительной записки должны быть сжатыми. Объем приложений не регламентируется.

Титульный лист является первым листом отчета, после которого помещается индивидуальное задание на практику, содержащее календарный план выполнения учебной практики. Титульный лист и первый лист задания не нумеруются, но входят в общее количество страниц. Титульный лист отчета оформляется по установленной единой форме. За индивидуальным заданием в отчете помещается содержание, основная часть, заключение, список литературы и приложения. Основная часть включает основные разделы и разбивку на параграфы. К отчету по

практике прикладываются путевка с соответствующими отметками и печатями, а так же отзыв руководителя практики от принимающей организации.

Разделы отчета нумеруют арабскими цифрами в пределах всего отчета. Наименования разделов должны быть краткими и отражать содержание раздела. Переносы слов в заголовках разделов и параграфов не допускаются.

Цифровой материал необходимо оформлять в виде таблиц. Каждая таблица должна иметь номер и тематическое название. Таблицу следует помещать после первого упоминания о ней в тексте.

Приложения оформляют как продолжение отчета. В приложении помещают материалы, не вошедшие в основной текст отчета.

По итогам преддипломной практики аттестуются студенты, полностью выполнившие программу практики и представившие индивидуальные отчеты по практике. Формой итогового контроля прохождения практики является оценка. Оценка проводится в виде защиты письменных отчетов, составленных в соответствии с требованиями программы практики, на основании утвержденного задания на практику. Защита отчета проводится перед комиссией, назначенной заведующим кафедрой. Оценка, выставляемая студенту по результатам защиты отчета по преддипломной практике, проставляется в зачетной книжке и экзаменационной ведомости.

Основные критерии оценки преддипломной практики следующие:

- деловая активность студента в процессе практики;
- производственная дисциплина студента;
- оформление отчёта по практике;
- прилагаемые к отчету чертежи, планировки, схемы, спецификации, технологические процессы;
- устные ответы при защите отчета;
- качество выполнения отчета по практике.

Письменные отчеты по практике каждого студента хранятся на кафедре в течение всего периода обучения студента.

Студенты, не выполнившие программу практики без уважительной причины, или получившие неудовлетворительную оценку, могут быть отчислены из учебного заведения как имеющие академическую задолженность в порядке, предусмотренном уставом УГГУ.

Обучающийся защищает отчет по практике, отвечает на вопросы, демонстрирует графический материал. Руководитель практики после обсуждения выставляет оценку по пятибалльной шкале.

7 ПЕРЕЧЕНЬ УЧЕБНО-МЕТОДИЧЕСКОГО ОБЕСПЕЧЕНИЯ ДЛЯ САМОСТОЯТЕЛЬНОЙ РАБОТЫ ОБУЧАЮЩИХСЯ ПО ПРАКТИКЕ И ОБРАЗОВАТЕЛЬНЫЕ ТЕХНОЛОГИИ

В качестве учебно-методического обеспечения самостоятельной работы обучающихся в период прохождения ими преддипломной практики выступает программа преддипломной практики.

а) основная литература:

1. Кушнер В.С., Верещака А.С., Схиртладзе А.Г. Технологические процессы в машиностроении. М.: Издательский центр «Академия».2011.

2. Схиртладзе А.Г., Скворцов А.В. Технологические процессы автоматизированного производства. М.: Издательский центр «Академия» 2011.

б) дополнительная литература:

1. Инструкции предприятия, паспорта оборудования и описание приборов, используемых во время преддипломной практики.
2. Схиртладзе А.Г. Технологические процессы в машиностроении. М.: Высшая школа 2007.
3. Косов Н.П., Исаев А.Н., Схиртладзе А.Г. Технологическая оснастка: вопросы и ответы. М.: Машиностроение 2005.
4. Еремин В.Г., Сафронов В.В., Схиртладзе А.Г. и др. Безопасность жизнедеятельности в машиностроении. М.: Издательский центр «Академия» 2008.

в) программное обеспечение и Интернет-ресурсы

1. <http://www.uralmash.ru/>

2. <http://www.techtrade.su/postavschiki/russia/siz/>

3. <http://www.ziv.ur.ru>

4. ОС Windows, пакет программ MS Office, браузер Mozilla Firefox.

г) информационно-справочные системы

Библиотека ГОСТов <http://vsegost.com/> Библиотека ГОСТов и норматив-

ных документов <http://libgost.ru/> База нормативных документов

<http://russgost.ru/>

8 ФОНД ОЦЕНОЧНЫХ СРЕДСТВ ДЛЯ ПРОВЕДЕНИЯ ПРОМЕЖУТОЧНОЙ АТТЕСТАЦИИ ОБУЧАЮЩИХСЯ ПО ПРАКТИКЕ

8.1 Паспорт фонда оценочных средств по практике

Компетенция	Контролируемые результаты обучения		Оценочные средства
способностью использовать основы философских знаний для формирования мировоззренческой позиции ОК-1;	<i>знать</i>	Знать: основные философские понятия и категории; систему категорий и методов, направленных на формирование аналитического и логического мышления; характеристики основных психических явлений и их функции; связи между физикой и смежными науками: математикой, химией, биологией, а также связи с философией, историей, экономикой и другими гуманитарными дисциплинами.	вопросы
	<i>уметь</i>	Уметь: применять понятийно-категориальный аппарат философии в профессиональной деятельности; анализировать ситуации межличностного общения; аргументировать научную позицию при анализе лженаучных, псевдонаучных и антинаучных утверждений.	отчет

	<i>владеть</i>	Владеть: навыками философского мышления для выработки системного, целостного взгляда на проблемы общества; навыками использования доступных психологических методов для решения профессиональных задач; навыками использования научного языка, научной терминологии.	отчет и его защита
способностью анализировать основные этапы и закономерности исторического развития общества для формирования гражданской позиции ОК-2;	<i>знать</i>	Знать: движущие силы и закономерности исторического процесса; место человека в историческом процессе, политической организации общества; основные правовые институты конституционного, административного, уголовного, гражданского, трудового, налогового права, гражданского и арбитражного судопроизводства; происхождение и сущность политической власти, государства и гражданского общества, типы политических режимов и их сущность; основные нормативные правовые документы в сфере трудовых отношений; методологию формирования современной технологической базы знаний.	вопросы
	<i>уметь</i>	Уметь: соотносить общие исторические процессы и отдельные факты; выявлять существенные черты исторических процессов, явлений и событий; оценивать элементарные правовые ситуации, работать с нормативно-правовыми актами; анализировать внутренние и международные политические события, прогнозировать их в русле российских интересов; ориентироваться в системе законодательства и нормативных правовых актов, регламентирующих сферу профессиональной деятельности; применять методы для решения задач проектирования современной технологии машиностроения. 10	отчет
	<i>владеть</i>	Владеть: представлениями о событиях российской и всемирной истории, основанными на принципе историзма; элементарными навыками по реализации основных правовых категорий и понятий, базовых юридических конструкций; элементарными методами проведения политологических исследований; основными методами	отчет и его защита

		защиты производственного персонала; современными методами управления научными основами современного машиностроения.	
способностью использовать основы экономических знаний в различных сферах деятельности ОК-3;	<i>знать</i>	основные этапы и закономерности эволюции мировой экономической системы.	вопросы
	<i>уметь</i>	объяснить специфику экономических отношений разного уровня.	отчет
	<i>владеть</i>	экономическими методами анализа поведения потребителей, производителей, собственников ресурсов и государства.	отчет и его защита
способностью использовать основы правовых знаний в различных сферах деятельности ОК-4;	<i>знать</i>	Знать: основы государственной системы стандартизации; основные правовые институты конституционного, административного, уголовного, гражданского, трудового, налогового права, гражданского и арбитражного судопроизводства; категории, понятия, институты и основные нормы трудового права; основные принципы предпринимательской деятельности; организационно-плановые расчеты по созданию или реорганизации производственных участков.	вопросы
	<i>уметь</i>	Уметь: уверенно ориентироваться в существующем фонде нормативных документов и справочных материалов; оценивать элементарные правовые ситуации, работать с нормативно-правовыми актами; ориентироваться в системе законодательства и нормативных правовых актов, регламентирующих сферу профессиональной деятельности; осуществлять поиск, сбор, хранение и обработку правовой и экономической информации для подготовки решений, обеспечивающих повышение эффективности деятельности предприятий, а также для разработки стратегии и тактики деятельности предприятий и организаций; проводить организационно-плановые расчеты по созданию или реорганизации производственных участков.	отчет
	<i>владеть</i>	Владеть: навыками выбора универсального измерительного средства в зависимости от требуемой точности параметра; элементарными навыками по реализации основных правовых категорий и понятий, базовых	отчет и его защита

		юридических конструкций; базовым юридическим аппаратом; основным правовым терминологическим аппаратом, связанным с регулированием хозяйственных правоотношений; методами анализа результатов деятельности производственных подразделений.	
способностью к коммуникации в устной и письменной формах на русском и иностранном языках для решения задач межличностного и межкультурного взаимодействия ОК-5;	<i>знать</i>	Знать: -; характеристики основных психических явлений и их функции; - роль русского языка в сфере духовной культуры, в сохранении и укреплении национальных и государственных традиций.	вопросы
	<i>уметь</i>	Уметь: анализировать ситуации межличностного общения; оценивать роль русского языка в общественных процессах; место и роль русского языка в современном мире, мировой культуре и процессе межкультурной коммуникации.	отчет
	<i>владеть</i>	Владеть:; методами эффективного воздействия в ситуациях, связанных с человеческим фактором; навыками публичной речи и письменного аргументированного изложения собственной точки зрения.	отчет и его защита
способностью работать в коллективе, толерантно воспринимая социальные, этнические, конфессиональные и культурные различия ОК-б;	<i>знать</i>	Знать: место человека в историческом процессе и политической организации общества; основные составляющие структуры личности, основные этапы социализации личности, понятие социального статуса и социальной роли, понимать сущность девиантного поведения и его преодоления; основные правовые институты конституционного, административного, уголовного, гражданского, трудового, налогового права, гражданского и арбитражного судопроизводства; как строятся межличностные взаимоотношения в производственном коллективе; основные понятия, используемые в машиностроении; историю развития технологии машиностроения; этапы жизненного цикла машин; категории, понятия, институты и основные нормы трудового права; основные логические методы и приемы научного исследования.	вопросы
	<i>уметь</i>	Уметь: понимать и анализировать философские проблемы; использовать полученные	отчет

		знания в систематизации знаний в области общественных и гуманитарных наук; оценивать элементарные правовые ситуации, работать с нормативно-правовыми актами; анализировать ситуации межличностного общения; оценивать перспективы развития технологии машиностроения; использовать различные методы оценки и аттестации сотрудников и участвовать в их реализации; оценить эффективность научной деятельности.	
	<i>владеть</i>	Владеть: методами теоретического и эмпирического исследования; методами изучения истории; основными методами прикладных социологических исследований; элементарными навыками по реализации основных правовых категорий и понятий, базовых юридических конструкций; методами эффективного воздействия в ситуациях, связанных с человеческим фактором; информацией о состоянии машиностроительной отрасли; различными способами разрешения конфликтных ситуаций; логико-методологическим анализом научного исследования и его результатов.	отчет и его защита
способностью к самоорганизации и самообразованию ОК-7;	<i>знать</i>	- принципы и технологии, методы и средства самоорганизации и самообразования; - основы и структуру самостоятельной работы, принципы конспектирования устных сообщений, владеть культурой мышления способностью к обобщению, анализу, восприятию информации; - разновидности методов публикации письменных документов, организацию справочно-информационной деятельности, логически строить письменную и устную речь; - правила написания рефератов, а также публичного чтения доклада; - инструментарий обеспечения высокой мотивации к выполнению профессиональной деятельности; методы повышения значимости своей будущей профессии;	вопросы
	<i>уметь</i>	- самостоятельно организовывать свою деятельность, заниматься самообразованием;	отчет

		<ul style="list-style-type: none"> - понимать основы и структуру самостоятельной работы, конспектировать устные сообщения, абстрактно мыслить, обобщать, анализировать, воспринимать информацию; - использовать в своей деятельности разновидности методов публикации письменных документов; организовывать справочно-информационную деятельность, логически строить письменную и устную речь; - применять правила написания рефератов, а также публичного чтения доклада; использовать инструментарий обеспечения высокой мотивации к выполнению профессиональной деятельности; - применять методы повышения значимости своей будущей профессии; 	
	<i>владеть</i>	<ul style="list-style-type: none"> - способностью к самоорганизации и самообразованию; основами и структурой самостоятельной работы, - навыками конспектирования устных сообщений, культурой мышления 	отчет и его защита
способностью использовать методы и средства физической культуры для обеспечения полноценной социальной и профессиональной деятельности ОК-8;	<i>знать</i>	влияние оздоровительных систем физического воспитания на укрепление здоровья, профилактику профессиональных заболеваний и вредных привычек.	вопросы
	<i>уметь</i>	выполнять индивидуально подобранные комплексы оздоровительной и лечебной физической культуры, композиции ритмической и аэробной гимнастики, комплексы упражнений атлетической гимнастики.	отчет
	<i>владеть</i>	системой практических умений и навыков, обеспечивающих сохранение и укрепление здоровья, развитие, совершенствование психофизических способностей и качеств.	отчет и его защита
готовностью пользоваться основными методами защиты производственного персонала и населения от возможных последствий аварий, катастроф, стихийных бедствий ОК-9;	<i>знать</i>	правила и нормы охраны труда; правовые, нормативно-технические и организационные основы безопасности жизнедеятельности.	вопросы
	<i>уметь</i>	эффективно применить средства защиты от негативных воздействий; планировать и осуществлять мероприятия по защите производственного персонала и населения в чрезвычайных ситуациях и при необходимости принимать участие в прове-	отчет

		дении аварийно-спасательных и других неотложных работ при ликвидации последствий чрезвычайных ситуаций.	
	<i>владеть</i>	методами повышения безопасности технических средств и технологических процессов.	отчет и его защита
умением использовать основные законы естественнонаучных дисциплин в профессиональной деятельности, применять методы математического анализа и моделирования, теоретического и экспериментального исследования ОПК-1;	<i>знать</i>	основные понятия и методы аналитической геометрии, линейной алгебры, дифференциального и интегрального исчисления; фундаментальные понятия, законы и теории современной и классической физики; принципиальные основы термодинамического и кинетического подходов к описанию закономерностей протекания химических реакций; основные понятия и методы теории вероятностей и математической статистики; основные понятия и методы решения оптимизационных задач; методики гидравлических расчетов напорных систем; связи между физикой и смежными науками: математикой, химией, биологией; методологию формирования современной технологической базы знаний; этапы жизненного цикла машин; основные законы естественнонаучных дисциплин в профессиональной деятельности.	вопросы
	<i>уметь</i>	использовать математическую символику для выражения количественных и качественных отношений объектов; использовать навыки физического моделирования для решения прикладных задач по будущей специальности; производить термодинамические и кинетические расчеты и интерпретировать полученные результаты; интерпретировать результаты и делать выводы, использовать физико-математический аппарат для решения задач, возникающих в ходе профессиональной деятельности; уметь выбирать методы исследования, планировать и проводить необходимые эксперименты; применять методы анализа для расчета гидравлических систем и их элементов; применять методы для решения	характеристика с места практики

		<p>задач проектирования современной технологии машиностроения; применять методы для решения задач проектирования современной технологии машиностроения;</p> <p>проводить анализ и оценку производственных и непроизводственных затрат на обеспечение требуемого качества продукции.</p>	
	<i>владеть</i>	<p>навыками применения современного математического инструментария для решения математических, физических и химических задач; понятиями физики, которые лежат в основе всего естествознания и являются основой для создания техники; методами термодинамического и кинетического анализа химических процессов;</p> <p>инструментарием для решения математических задач в своей области; умением оценивать результаты измерений,</p> <p>инструментарием для решения математических задач в своей области; общей теорией гидро – и газомеханических процессов в системах гидравлических и пневматических приводов; математическими методами и программными средствами; современными методами управления научными основами современного машиностроения; современными методами управления научными основами современного машиностроения; методами анализа результатов деятельности производственных подразделений.</p>	характеристика с места практики
осознанием сущности и значения информации в развитии современного общества ОПК-2;	<i>знать</i>	<p>основы информационной безопасности; основы поиска информации в компьютерных сетях; основные закономерности развития техники; методологию формирования современной технологической базы знаний.</p>	вопросы
	<i>уметь</i>	<p>работать в качестве пользователя персонального компьютера; использовать информацию компьютерных сетей в своей профессиональной деятельности для повышения мастерства; использовать новейшие технологии поиска и обработки исторической информации, применять полученные знания к анализу исторического развития отдельных важнейших направлений техни-</p>	характеристика с места практики

		ки и технологий; применять методы для решения задач проектирования современной технологии машиностроения.	
	<i>владеть</i>	навыками систематизации информации; методами поиска и обмена информацией в компьютерных сетях; целостной системой научных знаний об окружающем мире; современными методами управления научными основами современного машиностроения.	характеристика с места практики
владением основными методами, способами и средствами получения, хранения, переработки информации ОПК-3;	<i>знать</i>	основы поиска информации в компьютерных сетях; основные сведения о дискретных структурах, используемых в персональных компьютерах; основные методы обеспечения качества машин; базис современных компьютерных технологий, критерии зависимости признаков и однородности данных, критерии значимости параметров, принципы выбора наиболее мощных критериев.	вопросы
	<i>уметь</i>	создавать резервные копии, архивы данных и программ; проводить расчет линейных электрических цепей постоянного и переменного тока; использовать сетевые технологии и мультимедиа в образовании и науке.	характеристика с места практики
	<i>владеть</i>	теоретическими и программными средствами защиты информации при работе с компьютерными системами, включая системы антивирусной защиты; пониманием необходимости системного решения технико-экологических проблем; осуществлением патентного поиска, планированием научного эксперимента.	характеристика с места практики
умением применять современные методы для разработки малоотходных, энергосберегающих и экологически чистых машиностроительных технологий, обеспечивающих безопасность жизнедеятельности людей и их защиту от возможных последствий аварий, катастроф и стихийных бедствий;	<i>знать</i>	основные понятия и законы экологии, значимость отдельных экологических факторов; методику проектирования технологических процессов сборки машин; основные положения и понятия технологии машиностроения.	вопросы
	<i>уметь</i>	ориентироваться в экологических проблемах и ситуациях, в системе стандартов, правил и норм, регламентирующих взаимоотношения человека и природы; анализировать существующие и проектировать новые технологические процессы изготовления деталей и сборки машин для разных типов	характеристика с места практики

умением применять способы рационального использования сырьевых, энергетических и других видов ресурсов в машиностроении ОПК-4;		производства; анализировать существующие и проектировать новые технологические процессы изготовления деталей и сборки машин.	
	<i>владеть</i>	навыками в области экологии, понятийно-терминологическим аппаратом в области экологической безопасности; навыками анализа исходных данных для проектирования технологического процесса; владеть навыками выбора технологического оборудования, инструментов и назначения режимов обработки в малоотходном заготовительном производстве; навыками технологического анализа детали.	характеристика с места практики
способностью решать стандартные задачи профессиональной деятельности на основе информационной и библиографической культуры с применением информационно-коммуникационных технологий и с учетом основных требований информационной безопасности ОПК-5;	<i>знать</i>	Знать: основные алгоритмы типовых численных методов решения математических задач; один из языков программирования; структуру локальных и глобальных компьютерных сетей; основные понятия и методы решения оптимизационных задач; основные этапы, ключевые события, факты, закономерности процесса становления, развития, современного русского литературного языка.	вопросы
	<i>уметь</i>	Уметь: выполнять расчеты с применением современных технических средств; использовать внешние носители информации для обмена данными между машинами, создавать резервные копии, архивы данных и программ; использовать физико-математический аппарат для решения задач, возникающих в ходе профессиональной деятельности; вести межкультурный диалог в соответствии с принципами толерантности.	характеристика с места практики
	<i>владеть</i>	Владеть: навыками систематизации информации; методами поиска и обмена информацией в компьютерных сетях; умением оценивать результаты измерений, инструментариум для решения математических задач в своей области; современными информационно-коммуникационными технологиями.	характеристика с места практики
способностью обеспечивать технологичность изделий и	<i>знать</i>	Знать: основные положения и понятия технологии машиностроения; технико-экономические	вопросы

процессов их изготовления; умением контролировать соблюдение технологической дисциплины при изготовлении изделий ПК-11;		характеристики технологического процесса изготовления изделий; характеристики технологических методов изготовления изделий; основы стандартизации в области технологической подготовки производства; основы проектирования технологических процессов изготовления изделий.	
	<i>уметь</i>	Уметь: анализировать существующие и проектировать новые технологические процессы изготовления деталей и сборки машин; проводить технологические размерные расчеты;	характеристика с места практики
	<i>владеть</i>	Владеть: навыками технологического анализа детали; навыками разработки маршрута обработки поверхностей детали; навыками выбора и адаптации типового технологического процесса обработки детали; навыками расчета коэффициента закрепления операций; навыками расчета показателей технологичности детали.	характеристика с места практики
способностью разрабатывать технологическую и производственную документацию с использованием современных инструментальных средств ПК-12;	<i>знать</i>	основные логические методы и приемы научного исследования, методологические теории и принципы современной науки; основные положения и понятия технологии машиностроения.	вопросы
	<i>уметь</i>	выбирать параметры критериев в зависимости от требований к качеству продукции и издержек производства, сформулировать задачу исследования, исходя из потребностей производства, выявлять функции распределения, обосновывать параметры критерия; анализировать существующие и проектировать новые технологические процессы изготовления деталей и сборки машин.	характеристика с места практики
	<i>владеть</i>	планированием научного эксперимента, навыками публичной речи, аргументации, ведения дискуссии и полемики, навыками сотрудничества и ведения переговоров; навыками технологического анализа детали.	характеристика с места практики
способностью обеспечивать техническое оснащение рабочих мест с размещением технологического оборудования; умением осваивать вводимое оборудование	<i>знать</i>	особенности и методы проектирования сварочного производства; требования к оформлению проектной документации; состав оборудования сварочного производства; основы проектирования промышленных зданий и сооружений; методы оптимизации технологических процессов сварки.	вопросы

ПК-13;	<i>уметь</i>	производить оценку эффективности каждого источника; регулировать параметры работы источников питания; выполнять профилактические работы с источниками питания; составлять технические задания на проектирование сварочного производства; разрабатывать схемы размещения оборудования; рассчитывать и конструировать отдельные элементы и конструкции цехов; осуществлять авторский надзор за реализацией проектных решений; составлять алгоритм и программы решения простых задач автоматизированного проектирования, осуществлять их отладку.	характеристика с места практики
	<i>владеть</i>	методиками контроля сварных соединений; навыками статистической обработки результатов измерений; методами расчета количества оборудования и персонала сварочного производства; методами проектирования наиболее экономически целесообразных сварочных производств; знаниями о технических средствах и организации их использования в системах автоматизированного проектирования.	характеристика с места практики
способностью участвовать в работах по доводке и освоению технологических процессов в ходе подготовки производства новой продукции, проверять качество монтажа и наладки при испытаниях и сдаче в эксплуатацию новых образцов изделий, узлов и деталей выпускаемой продукции ПК-14;	<i>знать</i>	основные положения и понятия технологии машиностроения	вопросы
	<i>уметь</i>	анализировать существующие и проектировать новые технологические процессы изготовления деталей и сборки машин	характеристика с места практики
	<i>владеть</i>	навыками технологического анализа детали	характеристика с места практики
умением проверять техническое состояние и остаточный ресурс технологического оборудования, ор-	<i>знать</i>	средства для контроля, диагностики и адаптивного управления станочным оборудованием; методы анализа качества технологического оснащения производства; стандартные технологические операции, выполняе-	вопросы

<p>ганизовывать профилактический осмотр и текущий ремонт оборудования ПК-15;</p>		<p>мые при монтаже станочного оборудования; общие сведения о деталях машин и истории развития их конструкций.</p>	
	<i>уметь</i>	<p>выполнять расчет настройки универсального станка при известных параметрах режимов обработки; применять методы для решения задач проектирования современной технологической оснастки; разрабатывать универсальных металлорежущих станков массой до 30т; выбрать рациональный метод расчета конкретной детали или узла.</p>	<p>характеристика с места практики</p>
	<i>владеть</i>	<p>методами наладки металлорежущих станков различных типов; современными методами проектирования и расчета приспособлений и вспомогательного инструмента; методикой проектирования фундаментов под универсальные металлорежущие станки нормальной точности массой до 30т; умением выбрать оптимальный способ соединения деталей.</p>	<p>характеристика с места практики</p>
<p>умением проводить мероприятия по профилактике производственного травматизма и профессиональных заболеваний, контролировать соблюдение экологической безопасности проводимых работ ПК-16;</p>	<i>знать</i>	<p>идентификацию травмирующих, вредных и поражающих факторов, средства и методы повышения безопасности технических средств и технологических процессов; значимость отдельных экологических факторов, в том числе техногенных, понятия экосистем и законов их функционирования.</p>	<p>вопросы</p>
	<i>уметь</i>	<p>эффективно применить средства защиты от негативных воздействий; ориентироваться в экологических проблемах и ситуациях, в системе стандартов, правил и норм, регламентирующих взаимоотношения человека и природы.</p>	<p>характеристика с места практики</p>
	<i>владеть</i>	<p>методами повышения безопасности технических средств и технологических процессов; навыками в области экологии, понятийно-терминологическим аппаратом в области экологической безопасности.</p>	<p>характеристика с места практики</p>
<p>умением выбирать основные и вспомогательные материалы и способы реализации основных технологических процессов и применять прогрессивные методы</p>	<i>знать</i>	<p>основные операции с системами сил, действующими на твердое тело; историческую обусловленность формирования и эволюции машиностроения, в научно-техническом прогрессе.</p>	<p>вопросы</p>
	<i>уметь</i>	<p>вычислять работу сил, приложенных к твердому телу, при его поступательном,</p>	<p>характеристика с места прак-</p>

эксплуатации технологического оборудования при изготовлении изделий машиностроения ПК-17;		вращательном и плоском движениях; проводить комплексный поиск информации в источниках разного типа, различать в исторической информации факты и мнения, описания и объяснения.	тики
	<i>владеть</i>	информацией об особенностях систем управления станками при выборе необходимого языка программирования; определение адекватных исторических способов и методов решения задач.	характеристика с места практики
умением применять методы стандартных испытаний по определению физико-механических свойств и технологических показателей используемых материалов и готовых изделий ПК-18;	<i>знать</i>	методы теоретического и экспериментального исследования в физике; теоретические основы и пути практического использования электрохимии; применение и значение этих законов в современном машиностроении, в развитии средств автоматизации и комплексной механизации производственных процессов; основные логические методы и приемы научного исследования.	вопросы
	<i>уметь</i>	пользоваться современной научной аппаратурой для проведения физических экспериментов; производить термодинамические и кинетические расчеты и интерпретировать полученные результаты; использовать научно-техническую и справочную литературу, в том числе и зарубежную, для решения конкретных задач по выбранной специальности; осуществлять методологическое обоснование научного исследования, оценить эффективность научной деятельности.	характеристика с места практики
	<i>владеть</i>	понятиями физики, которые лежат в основе всего естествознания и являются основой для создания техники; термодинамического и кинетического анализа химических процессов; методом творческого подхода при проектировании, гидравлическом расчете и эксплуатации систем гидро–и пневмоприводов; логико-методологическим анализом научного исследования и его результатов.	характеристика с места практики
способностью к метрологическому обеспечению технологических процессов, к использованию типо-	<i>знать</i>	основы государственной системы стандартизации, основные метрологические методы и средства измерения линейных и угловых величин	вопросы
	<i>уметь</i>	выбрать измерительную технику для кон-	характеристика

ВЫХ методов контроля качества выпускаемой продукции ПК-19		критических измерений, обоснованно выбирать допуски и посадки типовых соединений.	с места практики
	<i>владеть</i>	навыками выбора универсального измерительного средства в зависимости от требуемой точности параметра.	характеристика с места практики

Аттестация по итогам прохождения практики проводится в форме зачета.

Для осуществления промежуточного контроля практики обучающихся используется **Фонд оценочных средств по преддипломной практике** (приложение).

9 ПЕРЕЧЕНЬ УЧЕБНОЙ ЛИТЕРАТУРЫ И РЕСУРСОВ СЕТИ «ИНТЕРНЕТ», НЕОБХОДИМЫХ ДЛЯ ПРОВЕДЕНИЯ ПРАКТИКИ

9.1 Основная литература

№ п/п	Наименование	Кол-во экз.
1	Технологические процессы в машиностроении. Учебник. Издательство: Машиностроение. Авторы: Богодухов С.И., Бондаренко Е.В., Схиртладзе А.Г. Год издания: 2009. ... Богодухов С.И. Технологические процессы в машиностроении[Электронный ресурс]: учебник/ Богодухов С.И., Бондаренко Е.В., Схиртладзе А.Г.— Электрон. текстовые данные.— М.: Машиностроение, 2009.— 640 с. http://www.iprbookshop.ru/29690 .	Эл. ресурс
2	Схиртладзе А.Г. Автоматизация технологических процессов и производств[Электронный ресурс]: учебник/ Схиртладзе А.Г., Федотов А.В., Хомченко В.Г.— Электрон. текстовые данные.— Саратов: Вузовское образование, 2015.— 459 с. http://www.iprbookshop.ru/543987	Эл. ресурс
3	Симисинов, Д. И. Основы технологии машиностроения. Производство горных машин : учебное пособие / Д. И. Симисинов. — Саратов : Ай Пи Ар Медиа, 2019. — 424 с. — ISBN 978-5-4497-0041-4. — Текст : электронный // Электронно-библиотечная система IPR BOOKS : [сайт]. — URL: http://www.iprbookshop.ru/86675.html (дата обращения: 02.10.2019).	Эл. ресурс

9.2 Дополнительная литература

№ п/п	Наименование	Кол-во экз.
1	Косов Н.П. Технологическая оснастка. Вопросы и ответы [Электронный ресурс]: учебное пособие/ Косов Н.П.— Электрон. текстовые данные.— М.: Машиностроение, 2007.— 304 с.— Режим доступа: http://www.iprbookshop.ru/501011 .	Эл. ресурс
2	Еремин В.Г., Сафронов В.В., Схиртладзе А.Г. и др. Безопасность жизнедеятельности в машиностроении. М.: Издательский центр «Академия» 2008.	200
3	Инструкции предприятия, паспорта оборудования и описание при-	200

9.3 Ресурсы сети «Интернет»

1. Единое окно доступа к образовательным ресурсам - Режим доступа: <http://window.edu.ru>
2. Министерство труда и социальной защиты Российской Федерации: <http://www.rosmintrud.ru>
3. Библиотека ГОСТов <http://vsegost.com/> Библиотека ГОСТов и нормативных документов <http://libgost.ru/> База нормативных документов <http://russgost.ru/>

10 ПЕРЕЧЕНЬ ИНФОРМАЦИОННЫХ ТЕХНОЛОГИЙ, ИСПОЛЬЗУЕМЫХ ПРИ ПРОВЕДЕНИИ ПРАКТИКИ, ВКЛЮЧАЯ ПЕРЕЧЕНЬ ПРОГРАММНОГО ОБЕСПЕЧЕНИЯ И ИНФОРМАЦИОННЫХ СПРАВОЧНЫХ СИСТЕМ

Для успешного прохождения практики, студент использует:

1. Система APM WinMachine
2. Компас 3D ASCON
3. SolidWorks 9
4. Microsoft Windows 8 Professional
5. Microsoft Office Standard 2013
6. Microsoft Office Professional 2013
7. Система распознавания текста ABBYY FineReader 12 Professional
8. Microsoft Windows 8.1 Professional
9. Microsoft Office Professional 2013
10. FineReader 12 Professional
11. Microsoft Windows 8.1 Professional

Информационные справочные системы

ИПС «КонсультантПлюс»

Укажите ещё одну информационную справочную систему для Вашего направления подготовки, к которой есть свободный доступ.

Базы данных

Scopus: база данных рефератов и цитирования

<https://www.scopus.com/customer/profile/display.uri>

E-library: электронная научная библиотека: <https://elibrary.ru>

Государственная Дума Российской Федерации – <http://www.duma.gov.ru>

Единое окно доступа к образовательным ресурсам - Режим доступа: <http://window.edu.ru>

11 МАТЕРИАЛЬНО-ТЕХНИЧЕСКАЯ БАЗА, НЕОБХОДИМАЯ ДЛЯ ПРОВЕДЕНИЯ ПРАКТИКИ

Для проведения практики необходимо следующее материально-техническое оборудование: рабочее место, соответствующее нормам санитарно-гигиенического и противопожарного законодательства Российской Федерации, библиотека УГГУ.

Материально-техническое обеспечение практики возлагается на руководителей организаций, принимающих обучающихся для прохождения преддипломной практики.

12 ТРЕБОВАНИЯ К ОФОРМЛЕНИЮ ОТЧЕТА ПО ПРЕДДИПЛОМНОЙ ПРАКТИКЕ.

12.1 ОБЩИЕ ТРЕБОВАНИЯ

Оформление отчета осуществляется в соответствии с требованиями государственных стандартов и университета.

Отчет выполняется печатным способом с использованием компьютера.

Каждая страница текста, включая иллюстрации и приложения, нумеруется арабскими цифрами, кроме титульного листа и содержания, по порядку без пропусков и повторений. Номера страниц проставляются, начиная с введения (третья страница), в центре нижней части листа без точки.

Текст работы следует печатать, соблюдая следующие размеры полей: правое – 10 мм, верхнее и нижнее – 20 мм, левое – 30 мм.

Рекомендуемым типом шрифта является Times New Roman, размер которого 14 pt (пунктов) (на рисунках и в таблицах допускается применение более мелкого размера шрифта, но не менее 10 pt).

Текст печатается через 1,5-ый интервал, красная строка – 1,25 см.

Цвет шрифта должен быть черным, необходимо соблюдать равномерную плотность, контрастность и четкость изображения по всей работе. Разрешается использовать компьютерные возможности акцентирования внимания на определенных терминах и формулах, применяя курсив, полужирный шрифт не применяется.

12.2 ПРАВИЛА ОФОРМЛЕНИЯ НАИМЕНОВАНИЙ И НУМЕРАЦИИ СТРУКТУРНЫХ ЭЛЕМЕНТОВ, ГЛАВ И ПАРАГРАФОВ

Отчет должен включать следующие структурные элементы: титульный лист, содержание, введение, основной текст, заключение, приложения (является дополнительным элементом). Основной текст может быть разделен на разделы и параграфы.

Каждый структурный элемент отчета (титульный лист, содержание, введение, заключение, приложение) и разделы необходимо начинать с новой страницы. Следующий параграф внутри одного раздела начинается через 2 межстрочных интервала на том же листе, где закончился предыдущий.

Расстояние между заголовком структурного элемента и текстом, заголовками главы и параграфа, заголовком параграфа и текстом составляет 2 межстрочных интервала.

Наименования структурных элементов письменной работы («СОДЕРЖАНИЕ», «ВВЕДЕНИЕ», «ЗАКЛЮЧЕНИЕ», «ПРИЛОЖЕНИЕ») служат заголовками структурных элементов. Данные наименования пишутся по центру страницы без точки в конце прописными (заглавными) буквами, не подчеркивая.

Разделы, параграфы должны иметь заголовки. Их следует нумеровать арабскими цифрами и записывать по центру страницы прописными (заглавными) буквами без точки в конце, не подчеркивая. Номер раздела указывается цифрой (например, 1, 2, 3), номер параграфа включает

номер раздела и порядковый номер параграфа, разделенные точкой (например, 1.1, 2.1, 3.3). После номера раздела и параграфа в тексте точку не ставят. Если заголовок состоит из двух предложений, их разделяют точкой. Переносы слов в заголовках не допускаются. Не допускается писать заголовок параграфа на одном листе, а его текст – на другом.

В содержании работы наименования структурных элементов указываются с левого края страницы, при этом первая буква наименования является прописной (заглавной), остальные буквы являются строчными, например:

Введение

1 Краткая характеристика организации – места прохождения практики

2 Практический раздел – выполненные работы

Заключение

Приложения

12.3 ПРАВИЛА ОФОРМЛЕНИЯ СОКРАЩЕНИЙ И АББРЕВИАТУР

Сокращение русских слов и словосочетаний допускается при условии соблюдения требований ГОСТ 7.12–93 «Система стандартов по информации, библиотечному и издательскому делу. Библиографическая запись. Сокращение слов на русском языке. Общие требования и правила».

В тексте письменной работы допускаются общепринятые сокращения и аббревиатуры, установленные правилами орфографии и соответствующими нормативными документами, например: год – г., годы – гг., и так далее – и т. д., метр – м, тысяч – тыс., миллион – млн, миллиард – млрд, триллион – трлн, страница – с., Российская Федерация – РФ, общество с ограниченной ответственностью – ООО.

При использовании авторской аббревиатуры необходимо при первом ее упоминании дать полную расшифровку, например: «... Уральский государственный горный университет (далее – УГГУ)...».

Не допускается использование сокращений и аббревиатур в заголовках письменной работы, глав и параграфов.

11.4 ПРАВИЛА ОФОРМЛЕНИЯ ПЕРЕЧИСЛЕНИЙ

При необходимости в тексте работы могут быть приведены перечисления. Перед каждым элементом перечисления следует ставить дефис (иные маркеры не допустимы). Например:

«...заключение содержит:

- краткие выводы;
- оценку решений;
- разработку рекомендаций.»

При необходимости ссылки в тексте работы на один из элементов перечисления вместо дефиса ставятся строчные буквы в порядке русского алфавита, начиная с буквы а (за исключением букв ё, з, й, о, ч, ь, ы, ь). Для дальнейшей детализации перечислений необходимо использовать арабские цифры, после которых ставится скобка, а запись производится с абзацного отступа. Например:

- а) ...;
- б) ...;
- 1) ...;
- 2) ...;
- в) ...

12.5 ПРАВИЛА ОФОРМЛЕНИЯ РИСУНКОВ

В письменной работе для наглядности, уменьшения физического объема сплошного текста следует использовать иллюстрации – графики, схемы, диаграммы, чертежи, рисунки и фотографии. Все иллюстрации именуются рисунками. Их количество зависит от содержания работы и должно быть достаточно для того, чтобы придать ей ясность и конкретность.

На все рисунки должны быть даны ссылки в тексте работы, например: «... в соответствии с рисунком 2 ...» или «... тенденцию к снижению (рисунок 2)».

Рисунки следует располагать в работе непосредственно после текста, в котором они упоминаются впервые (при наличии достаточного пространства для помещения рисунка со всеми поясняющими данными), или на следующей странице. Если рисунок достаточно велик, его можно размещать на отдельном листе. Допускается поворот рисунка по часовой стрелке (если он выполнен на отдельном листе). Рисунки, размеры которых больше формата А4, учитывают как одну страницу и помещают в приложении.

Рисунки, за исключением рисунков в приложениях, следует нумеровать арабскими цифрами сквозной нумерацией по всей работе. Каждый рисунок (схема, график, диаграмма) обозначается словом «Рисунок», должен иметь заголовок и подписываться следующим образом – посередине строки без абзацного отступа, например:



Рисунок 1 – Структура администрации организации

Если на рисунке отражены показатели, то после заголовка рисунка через запятую указывается единица измерения, например:

Рисунок 1 – Структура добычи, %

Рисунки каждого приложения обозначают отдельной нумерацией арабскими цифрами с добавлением перед цифрой обозначения приложения (например, рисунок А.3).

Если рисунок взят из первичного источника без авторской переработки, следует сделать ссылку, например:

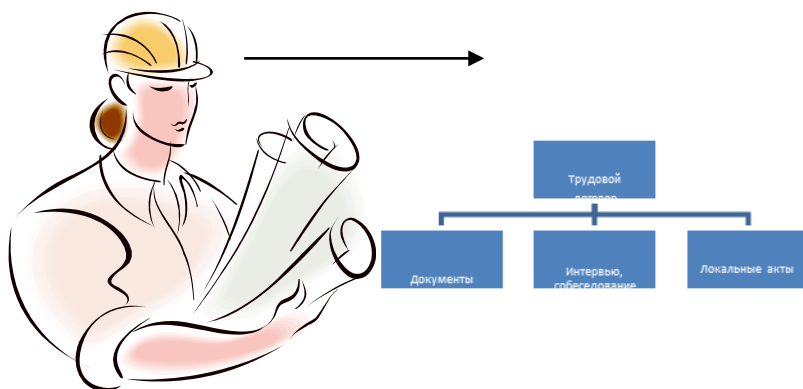
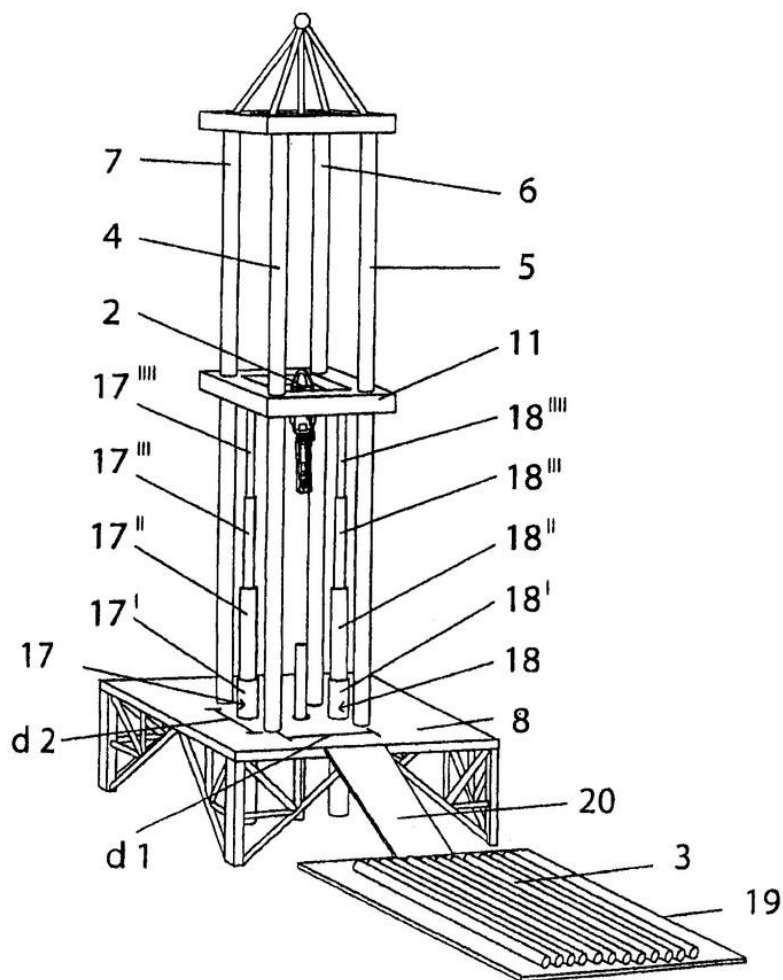


Рисунок 1 - Процесс заключения трудового договора [8, с. 46]

Если рисунок является авторской разработкой, необходимо после заголовка рисунка поставить знак сноски и указать в форме подстрочной сноски внизу страницы, на основании каких источников он составлен, например:



Фиг.4

Рисунок 2 – Буровая установка,.....¹

При необходимости между рисунком и его заголовком помещаются поясняющие данные (подрисующий текст), например, легенда.

12.6 ПРАВИЛА ОФОРМЛЕНИЯ ТАБЛИЦ

В письменной работе фактический материал в обобщенном и систематизированном виде может быть представлен в виде таблицы для наглядности и удобства сравнения показателей.

На все таблицы должны быть ссылки в работе. При ссылке следует писать слово «таблица» с указанием ее номера, например: «...в таблице 2 представлены ...» или «... характеризуется показателями (таблица 2)».

¹ Составлено автором по: [15, 23, 42].

Таблицу следует располагать в работе непосредственно после текста, в котором она упоминается впервые, или на следующей странице.

Таблицы, за исключением таблиц в приложениях, следует нумеровать арабскими цифрами сквозной нумерацией по всей работе. Каждая таблица должна иметь заголовок, который должен отражать ее содержание, быть точным, кратким. Заголовок таблицы следует помещать над таблицей слева, без абзацного отступа в одну строку с ее номером через тире, например:

Таблица 3 – Количество тонн угля, добытого шахтами Свердловской области

Наименование организации	2017	2018
ПАО «Бокситы Севера»	58	59
Березниковская шахта	29	51

Если таблица взята из первичного источника без авторской переработки, следует сделать ссылку, например:

Таблица 2 – Динамика основных показателей развития шахтного строительства в России за 2015–2018 гг. [15, с. 35]

	2015	2016	2017	2018
Объем строительства, млрд. руб.				
.....				

Если таблица является авторской разработкой, необходимо после заголовка таблицы поставить знак сноски и указать в форме подстрочной сноски внизу страницы, на основании каких источников она составлена, например:

Таблица 3 – Количество оборудования¹

Вид оборудования	2016	2017
Буровая машина	3	5
.....	3	7

Располагают таблицы на странице обычно вертикально. Помещенные на отдельной странице таблицы могут быть расположены горизонтально, причем графа с наименованиями показателей должна размещаться в левой части страницы. Слева, справа и снизу таблицы ограничивают линиями.

Таблицу с большим числом строк допускается переносить на другую страницу. При переносе части таблицы на другую страницу слово «Таблица» указывают один раз слева над первой частью таблицы. На странице, на которую перенесена часть таблицы, слева пишут «Продолжение таблицы» или «Окончание таблицы» с указанием номера таблицы и повторением шапки таблицы.

Если таблица переносится, то на странице, где помещена первая часть таблицы, нижняя ограничительная линия таблицы не проводится. Это же относится к странице (страницам), где

¹ Составлено автором по: [2, 7, 10]

помещено продолжение (продолжения) таблицы. Нижняя ограничительная линия таблицы проводится только на странице, где помещено окончание таблицы.

Заголовки граф и строк таблицы следует писать с прописной буквы в единственном числе, а подзаголовки граф – со строчной буквы, если они составляют одно предложение с заголовком, или с прописной буквы, если они имеют самостоятельное значение. В конце заголовков и подзаголовков таблиц точки не ставят. Заголовки граф, как правило, записывают параллельно строкам таблицы. При необходимости допускается перпендикулярное расположение заголовков граф.

Примечания к таблице (подтабличные примечания) размещают непосредственно под таблицей в виде: а) общего примечания; б) сноски; в) отдельной графы или табличной строки с заголовком. Выделять примечание в отдельную графу или строку целесообразно лишь тогда, когда примечание относится к большинству строк или граф. Примечания к отдельным заголовкам граф или строк следует связывать с ними знаком сноски. Общее примечание ко всей таблице не связывают с ней знаком сноски, а помещают после заголовка «Примечание» или «Примечания», оформляя как внутритекстовое примечание.

Допускается применять размер шрифта в таблице меньший, чем в тексте работы, но не менее 10 pt.

Если все показатели, приведенные в графах таблицы, выражены в одной и той же единице измерения, то ее обозначение необходимо помещать над таблицей справа. Если показатели таблицы выражены в разных единицах измерения, то обозначение единицы измерения указывается после наименования показателя через запятую. Допускается при необходимости выносить в отдельную графу обозначения единиц измерения.

Текст, повторяющийся в строках одной и той же графы и состоящий из одиночных слов, чередующихся с цифрами, заменяют кавычками. Если повторяющийся текст состоит из двух или более слов, то при первом повторении его заменяют словами «То же», а далее – кавычками. Если предыдущая фраза является частью последующей, то допускается заменить ее словами «То же» и добавить дополнительные сведения. При наличии горизонтальных линий текст необходимо повторять. Если в ячейке таблицы приведен текст из нескольких предложений, то в последнем предложении точка не ставится.

Заменять кавычками повторяющиеся в таблице цифры, математические знаки, знаки процента и номера, обозначения нормативных материалов, марок материалов не допускается.

При отсутствии отдельных данных в таблице следует ставить прочерк (тире). Цифры в графах таблиц должны проставляться так, чтобы разряды чисел во всей графе были расположены один под другим, если они относятся к одному показателю. В одной графе должно быть соблюдено, как правило, одинаковое количество десятичных знаков для всех значений величин.

Если таблицы размещены в приложении, их нумерация имеет определенные особенности. Таблицы каждого приложения нумеруют отдельной нумерацией арабскими цифрами. При этом перед цифрой, обозначающей номер таблицы в приложении, ставится буква соответствующего приложения, например:

Таблица В.1.– Динамика показателей за 2016–2017 гг.

Если в документе одна таблица, то она должна быть обозначена «Таблица 1» или «Таблица В.1», если она приведена в приложении (допустим, В).

12.7 ПРАВИЛА ОФОРМЛЕНИЯ ПРИМЕЧАНИЙ И ССЫЛОК

При необходимости пояснить содержание текста, таблицы или иллюстрации в работе следует помещать примечания. Их размещают непосредственно в конце страницы, таблицы, иллюстрации, к которым они относятся, и печатают с прописной буквы с абзачного отступа после слова «Примечание» или «Примечания». Если примечание одно, то после слова «Примечание» ставится тире и примечание печатается с прописной буквы. Одно примечание не нумеруют. Если их несколько, то после слова «Примечания» ставят двоеточие и каждое примечание печата-

ют с прописной буквы с новой строки с абзацного отступа, нумеруя их по порядку арабскими цифрами.

Цитаты, а также все заимствования из печати данные (нормативы, цифры и др.) должны иметь библиографическую ссылку на первичный источник. Ссылка ставится непосредственно после того слова, числа, предложения, по которому дается пояснение, в квадратных скобках. В квадратных скобках указывается порядковый номер источника в соответствии со списком использованных источников и номер страницы, с которой взята информация, например: [4, с. 32]. Это значит, использован четвертый источник из списка литературы со страницы 32. Если дается свободный пересказ принципиальных положений тех или иных авторов, то достаточно указать в скобках после изложения заимствованных положений номер источника по списку использованной литературы без указания номера страницы.

12.8 ПРАВИЛА ОФОРМЛЕНИЯ СПИСКА ИСПОЛЬЗОВАННЫХ ИСТОЧНИКОВ

Оформлению списка использованных источников, прилагаемого к отчету, следует уделять самое серьезное внимание.

Сведения об источниках приводятся в следующем порядке:

1) **нормативные правовые акты:** Нормативные правовые акты включаются в список в порядке убывания юридической силы в следующей очередности: международные нормативные правовые акты, Конституция Российской Федерации, федеральные конституционные законы, федеральные законы, акты Конституционного Суда Российской Федерации, решения других высших судебных органов, указы Президента Российской Федерации, постановления Правительства Российской Федерации, нормативные правовые акты федеральных органов исполнительной власти, законы субъектов Российской Федерации, подзаконные акты субъектов Российской Федерации, муниципальные правовые акты, акты организаций.

Нормативные правовые акты одного уровня располагаются в хронологическом порядке, от принятых в более ранние периоды к принятым в более поздние периоды.

Примеры оформления нормативных правовых актов и судебной практики:

1. Об общих принципах организации законодательных (представительных) и исполнительных органов власти субъектов Российской Федерации [Текст]: Федеральный закон от 06.10.1999 г. № 184-ФЗ // Собрание законодательства РФ. - 1999. - № 43.

2. О порядке разработки и утверждения административных регламентов исполнения государственных функций (предоставления государственных услуг) [Электронный ресурс]: Постановление Правительства РФ от 11.11.2005 г. № 679. - Доступ из справочно-правовой системы «КонсультантПлюс». – Режим доступа: <http://www.consultant.ru>.

3. О практике применения судами Закона Российской Федерации «О средствах массовой информации» [Электронный ресурс]: Постановление Пленума Верховного Суда РФ от 15.06.2010 № 16. - Доступ из справочно-правовой системы «КонсультантПлюс». – Режим доступа: <http://www.consultant.ru>.

4. Определение судебной коллегии по гражданским делам Верховного Суда Российской Федерации по иску Цирихова // Бюллетень Верховного Суда Российской Федерации. -1994. -№9. - С. 1-3.

2) **книги, статьи, материалы конференций и семинаров.** Располагаются по алфавиту фамилии автора или названию, если книга печатается под редакцией. Например:

5. Абрамова, А.А. Трудовое законодательство и права женщин [Текст] / А.А.Абрамова // Вестн. Моск. ун-та. Сер. 11, Право. - 2001. - № 5. - С. 23–25.

6. Витрянский, В.В. Договор банковского счета [Текст] / В.В. Витрянский // Хозяйство и право.- 2006.- № 4.- С. 19 – 25.

7. Двинянинова, Г.С. Комплимент: Коммуникативный статус или стратегия в дискурсе [Текст] / Г.С. Двинянинова // Социальная власть языка: сб. науч. тр. / Воронеж. межрегион. ин-т обществ. наук, Воронеж. гос. ун-т, Фак. романо-герман. истории. - Воронеж, 2001. - С. 101–106.

8. История России [Текст]: учеб. пособие для студентов всех специальностей / В.Н. Быков [и др.]; отв. ред. В.Н. Сухов; М-во образования Рос. Федерации, С.-Петербург. гос. лесотехн. акад. - 2-е изд., перераб. и доп. / при участии Т.А. Суховой. - СПб.: СПбЛТА, 2001. - 231 с.

9. Трудовое право России [Текст]: учебник / Под ред. Л.А. Сыроватской. - М.: Юристъ, 2006. - 280 с.

10. Семенов, В.В. Философия: итог тысячелетий. Философская психология [Текст] / В.В. Семенов; Рос. акад. наук, Пущин. науч. центр, Ин-т биофизики клетки, Акад. проблем сохранения жизни. - Пущино: ПНЦ РАН, 2000. - 64 с.

11. Черткова, Е.Л. Утопия как способ постижения социальной действительности [Электронный ресурс] / Е.Л. Черткова // Социемы: журнал Уральского гос. ун-та. - 2002. - N 8. – Режим доступа: [http://www2/usu.ru/philosoph/chertkova](http://www2.usu.ru/philosoph/chertkova).

12. Юридический советник [Электронный ресурс]. - 1 электрон. опт. диск (CD-ROM) : зв., цв. ; 12 см. - Прил.: Справочник пользователя [Текст] / сост. В.А. Быков. - 32 с.;

3) статистические сборники, инструктивные материалы, методические рекомендации, реферативная информация, нормативно-справочные материалы. Располагаются по алфавиту. Например:

13. Временные методические рекомендации по вопросам реструктуризации бюджетной сферы и повышения эффективности расходов региональных и местных бюджетов (Краткая концепция реструктуризации государственного и муниципального сектора и повышения эффективности бюджетных расходов на региональном и местном уровнях) [Текст]. - М.: ИЭПП, 2006. - 67 с.

14. Свердловская область в 1992-1996 годах [Текст]: Стат. сб. / Свердл. обл. комитет гос. статистики Госкомстата РФ. - Екатеринбург, 1997. - 115 с.

15. Социальное положение и уровень жизни населения России в 2010 г. [Текст]: Стат. сб. / Росстат. - М., 2002. - 320 с.

16. Социально-экономическое положение федеральных округов в 2010 г. [Электронный ресурс]. – Режим доступа: <http://www.gks.ru>

4) книги и статьи на иностранных языках в алфавитном порядке. Например:

17. An Interview with Douglass C. North [Text] // The Newsletter of The Cliometric Society. - 1993. - Vol. 8. - N 3. - P. 23–28.

18. Burkhead, J. The Budget and Democratic Government [Text] / Lyden F.J., Miller E.G. (Eds.) / Planning, Programming, Budgeting. Markham : Chicago, 1972. 218 p.

19. Miller, D. Strategy Making and Structure: Analysis and Implications for Performance [Text] // Academy of Management Journal. - 1987. - Vol. 30. - N 1. - P. 45–51;

20. Marry S.E. Legal Pluralism. – Law and Society Review. Vol 22.- 1998.- №5.- p. 22-27

5) интернет-сайты. Например:

21. Министерство финансов Российской Федерации: [Электронный ресурс]. – Режим доступа: <http://www.minfin.ru>

22. Российская книжная палата: [Электронный ресурс]. - Режим доступа: <http://www.bookchamber.ru>

В списке использованных источников применяется сквозная нумерация с применением арабского алфавита. Все объекты печатаются единым списком, группы объектов не выделяются, источники печатаются с абзацного отступа.

Объекты описания списка должны быть обозначены терминами в квадратных скобках²:

- [Видеозапись];
- [Мультимедиа];
- [Текст];
- [Электронный ресурс].

При занесении источников в список литературы следует придерживаться установленных правил их библиографического описания.

12.9 ПРАВИЛА ОФОРМЛЕНИЯ ПРИЛОЖЕНИЙ

В приложения рекомендовано включать материалы, которые по каким-либо причинам не могут быть включены в основную часть: материалы, дополняющие работу; таблицы вспомогательных цифровых данных; инструкции, методики, описания алгоритмов и программ задач, иллюстрации вспомогательного характера; нормативные правовые акты, например, должностные инструкции. В приложения также включают иллюстрации, таблицы и распечатки, выполненные на листах формата А3.

Приложения оформляют как продолжение данного документа на последующих его листах после списка использованных источников.

Приложения обозначают заглавными буквами русского алфавита, начиная с А, за исключением букв Ё, З, Й, О, Ч, Ъ, Ы, Ь (ПРИЛОЖЕНИЕ А, ПРИЛОЖЕНИЕ Б, ПРИЛОЖЕНИЕ В и т.д.). Допускается обозначение приложений буквами латинского алфавита, за исключением букв I и O. В случае полного использования букв русского и латинского алфавитов допускается обозначать приложения арабскими цифрами.

Само слово «ПРИЛОЖЕНИЕ» пишется прописными (заглавными) буквами.

Если в работе одно приложение, оно обозначается «ПРИЛОЖЕНИЕ А».

Каждое приложение следует начинать с новой страницы. При этом слово «ПРИЛОЖЕНИЕ» и его буквенное обозначение пишутся с абзацного отступа.

Приложение должно иметь заголовок, который записывают на следующей строке после слова «ПРИЛОЖЕНИЕ» с абзацного отступа. Заголовок пишется с прописной буквы.

В тексте работы на все приложения должны быть даны ссылки, например: «... в приложении Б...». Приложения располагают в порядке ссылок на них в тексте работы.

Текст каждого приложения, при необходимости, может быть разделен на разделы, подразделы, пункты, подпункты, которые нумеруют в пределах каждого приложения. Перед номером ставится обозначение этого приложения.

Приложения должны иметь общую с остальной частью документа сквозную нумерацию страниц.

² Полный перечень см. в: Система стандартов по информации, библиотечному и издательскому делу. Библиографическая запись. Библиографическое описание. Общие требования и правила составления [Текст]: ГОСТ 7.1-2003.

Образец оформления титульного листа отчета по практике



Федеральное государственное бюджетное образовательное учреждение
высшего образования
«Уральский государственный горный университет»
(ФГБОУ ВО «УГГУ»)
620144, г. Екатеринбург, ул. Куйбышева, 30

ОТЧЕТ

о прохождении _____ практики
(название практики)

(наименование организации прохождения практики)

Направление / Специальность:

15.03.01

МАШИНОСТРОЕНИЕ

Профиль /Специализация:

*Производство и реновация машин и оборудова-
ния*

Студент:

Группа: МШС

Руководитель практики от университета:

Боярских Г. А.

Руководитель практики от организации:

Оценка _____

Подпись _____

Екатеринбург

2022

Образец оформления содержания отчета по преддипломной практике

СОДЕРЖАНИЕ

Введение.

1. Общий раздел.

- 1.1 Краткая характеристика объекта практики, основные направления развития технологии механической обработки деталей на современном этапе;
- 1.2 Описание конструкции изделия, куда входит данная деталь ;
- 1.3 Определение типа производства по программе выпуска данной детали. ...

.2. Технологический раздел. ...

- 2.1 Назначение детали в узле, изделия; ...
 - 2.2 Анализ технологичности детали в узле; ...
 - 2.3 Технологические требования на деталь (вид материала, термообработка, допуски шероховатость поверхности и др.);
 - 2.4 Технология получения заготовки, припуски на заготовку, технологические требования к заготовке, себестоимость заготовки;
 - 2.5 Анализ существующего технологического процесса;
 - 2.6 Оборудование, краткая техническая характеристика станков, которые используются при изготовлении данной детали. Планировка размещения оборудования в цехе.
 - 2.7 Режущий инструмент по обработке данной детали (1-2 операции);
 - 2.8 Технологический процесс на данную деталь, содержащий не менее 8-10 операций (маршрутные и операционные карты, карты эскизов и наладок).
3. Выводы по проведенным работам и достигнутым результатам, в том числе:

-Заключение;

-Список использованных информационных источников.

Приложения, в которых приводятся:

- 1. Чертежи детали, узла, изделия и технические требования к ним ;
- 2. Спецификации узла, агрегата и машины в целом;
- 3. Планировка участка (механической, термической, гальванической обработки сборки, обкатки, окраски машины) с поперечным сечением;
- 4. Чертежи приспособлений и стендов для сборки и испытания узлов, агрегатов и машин в целом.
- 5. Технологические процессы механической обработки деталей, сборки и обкатки узлов агрегатов и машины в целом.
- 6. Маршрутные, операционные карты, а так же карты эскизов и наладок.

Заключение

Приложения



Федеральное государственное бюджетное образовательное учреждение
 высшего образования
 «Уральский государственный горный университет»
 (ФГБОУ ВО «УГГУ»)
 620144, г. Екатеринбург, ул. Куйбышева, 30

НАПРАВЛЕНИЕ НА ПРАКТИКУ

Студент _____
 (фамилия, имя, отчество)

_____ курса _____ факультета

специальности _____ направляется в

_____ (наименование и адрес организации)

для прохождения _____ практики с _____ по _____

Декан факультета _____

М.П.

Руководитель практики от университета _____

тел. кафедры: 8(343) _____

Отметка организации

Дата прибытия студента в организацию « _____ » _____ 20__ г.

Направлен

_____ (наименование структурного подразделения)

Приказ № _____ от « _____ » _____ 20__ г.

Практику окончил « _____ » _____ 20__ г. Приказ № _____

Руководитель практики от организации

М.П.

_____ (должность)

_____ (ф. и. о.)

ИНДИВИДУАЛЬНОЕ ЗАДАНИЕ НА ПЕРИОД ПРАКТИКИ

Содержание индивидуального задания

Оценка выполнения индивидуального задания _____

График (план) прохождения практики

Период	Характеристика работы	Текущий контроль (выполнено/не выполнено)	Подпись руководителя практики от университета/ организации
1 день практики 04.05.2019	Проведение инструктажа в организации по технике безопасности и охране труда		
05.05.2019- 10.05.2019	Оформление пропусков, экскурсия по заготовительным и механосборочным цехам предприятия, ознакомление с предприятием в целом.		
11.05.2019- 16.05.2019	Сбор материалов по технологии изготовления изделий, выполнение ИТЗ, оформление отчета		
17.05.2019	Защита отчетов по практике с оценкой на кафедре ЭГО УГГУ		

СОГЛАСОВАНО:

Подпись руководителя практики от университета _____

Подпись руководителя практики от организации _____

ХАРАКТЕРИСТИКА С МЕСТА ПРАКТИКИ СТУДЕНТА

(фамилия, имя, отчество)

Заключение организации о работе студента за период практики (технологические навыки, деловые качества, активность, дисциплина, участие в общественной работе организации)

Число пропущенных дней за время практики:

а) по уважительным причинам _____

б) по неуважительным причинам _____

« ____ » _____ 20__ г.

Печать и подпись руководителя организации _____

И.О. Фамилия

Отзыв

об отчете о прохождении практики студента
(заполняется руководителем практики от университета)

1. Выводы (характеристика отчета в целом, соответствие объема, содержания отчета программе):

2. Недостатки отчета:

Оценка по результатам защиты:

Руководитель практики от университета _____

И.О. Фамилия

(подпись)

« ____ » _____ 20__ г.

ХАРАКТЕРИСТИКА РАБОТЫ СТУДЕНТА НА ПРАКТИКЕ

Характеристика должна содержать указание на отношение студента к работе, оценку его теоретических знаний, умение применять теоретические знания на практике, степень выраженности необходимых личностных и профессиональных качеств, вывод руководителя практики от Организации о полноте выполнения индивидуального задания и отсутствии / наличии замечаний к прохождению практики студента

[Характеристика студента с места практики описывает его профессиональную подготовку, теоретические знания, практические навыки и деловые качества, которые он проявил в период прохождения практики. Писать документ нужно в официальном стиле, при этом необходимо указать в характеристике следующие сведения:

- фамилия и инициалы обучающегося;
- обязанности обучающегося в период прохождения практики;
- профессиональные качества студента;
- особенности студента, проявленные при общении с трудовым коллективом;
- практические навыки, освоенные студентом;
- оценку, выставленную студенту по результатам прохождения практики].

Главная цель составления характеристики студента с места практики — описание его профессиональной подготовки, а также новых знаний и навыков, которые он приобрел в процессе практической деятельности в конкретной организации. Подробная характеристика позволит руководителю практики со стороны учебного заведения объективно оценить ее эффективность и поставить обучающемуся справедливую оценку.

Например

Кочетова Елена Ивановна проходила практику в ООО «Исеть» в отделе, практика была организована в соответствии с программой. В период прохождения практики Кочетова Е.И. зарекомендовала себя с положительной стороны, дисциплинированным практикантом, стремящимся к получению новых знаний, навыков и умений, нацелена на повышение своей будущей профессиональной квалификации.

В период практики Кочетова Е.В. ознакомилась со структурой организации, основными направлениями ее деятельности, работой отдела, нормативными документами, регулирующими деятельность организации, спецификой функциональных обязанностей маркшейдера и приняла активное участие в текущей деятельности.

Под руководством опытного специалиста, начальника отдела..... изучала, методические материалы по; трудовое законодательство; порядок составления прогнозов....., определения перспективной и текущей потребности в; состояние рынка продаж; системы и методы оценки...; методы анализа; порядок оформления, ведения документации, связанной с; порядок формирования и ведения банка данных о; методы, порядок составления установленной отчетности; возможности использования современных информационных технологий в работе

К поручениям руководителя практики и выполняемой работе относилась добросовестно. Во время прохождения практики продемонстрировала знание теоретического материала, профессиональной терминологии...; умение применять теоретические знания на практике; продемонстрировала навыки проведения, умение найти... и применить их; грамотно оформляла документацию.....

Индивидуальное задание выполнено в полном объеме, замечаний к прохождению практики нет.


Практика Кочетовой Е.И. заслуживает оценки «отлично» или положительной оценки.

Руководитель организации
МП

_____ (подпись) _____ ФИО

МИНОБРНАУКИ РОССИИ

ФГБОУ ВО «Уральский государственный горный университет»



РАБОЧАЯ ПРОГРАММА ДИСЦИПЛИНЫ

ФТД.01 ТЕХНОЛОГИИ ИНТЕЛЛЕКТУАЛЬНОГО ТРУДА

Направление подготовки
15.03.01 Машиностроение

Направленность (профиль)
Производство и реновация машин и оборудования

год набора: 2022

Одобрена на заседании кафедры

Управления персоналом

(название кафедры)

Зав.кафедрой

Ветош

(подпись)

Ветошкина Т.А.

(Фамилия И.О.)

Протокол № 1 от 16.09.2021

(Дата)

Рассмотрена методической комиссией

Горно-механического факультета

(название факультета)

Председатель

Осипов

(подпись)

Осипов П.А.

(Фамилия И.О.)

Протокол № 2 от 12.10.2021

(Дата)

Екатеринбург

Автор: Полянок О.В., к.пс.н., доцент

**Рабочая программа дисциплины согласована с выпускающей кафедрой
Эксплуатации горного оборудования**

Заведующий кафедрой



Д.И. Симисинов
И.О. Фамилия

Аннотация рабочей программы дисциплины «Технологии интеллектуального труда»

Трудоемкость дисциплины: 2 з.е. 72 часа.

Форма промежуточной аттестации – зачёт.

Цель дисциплины: формирование у студентов с ограниченными возможностями здоровья теоретических знаний и практических умений и навыков использования приемов и методов интеллектуальной деятельности, необходимых для успешной адаптации в информационно-образовательной среде вуза и самостоятельной организации учебного труда в его различных формах.

Компетенции, формируемые в процессе изучения дисциплины

универсальные

- способен осуществлять поиск, критический анализ и синтез информации, применять системный подход для решения поставленных задач (УК-1).

Результат изучения дисциплины:

Знать:

- принципы научной организации интеллектуального труда;
- особенности интеллектуального труда студента на различных видах аудиторных и внеаудиторных занятиях;
- основы организации и методы самостоятельной работы;
- особенности социального взаимодействия студента, имеющего ограниченные возможности здоровья;
- особенности делового коммуникативного взаимодействия студента, имеющего ограниченные возможности здоровья;
- правила рационального использования времени и физических сил в образовательном процессе с учетом ограничений здоровья;
- психологические особенности личности и поведения людей с ограниченными возможностями здоровья, лиц из числа инвалидов;
- требования, предъявляемые к организации инклюзивной профессиональной и социальной деятельности.

Уметь:

- организовывать собственную интеллектуальную деятельность в соответствии с принципами научной организации интеллектуального труда;
- организовывать собственный интеллектуальный труд на различных видах аудиторных и внеаудиторных занятиях, с учетом имеющихся ограничений здоровья;
- адаптировать типовые способы и методы самостоятельной работы под конкретные социальные условия с учетом имеющихся ресурсов;
- организовывать собственное социальное взаимодействие в коллективе с учетом ограниченных возможностей здоровья;
- организовывать собственное деловое коммуникативное взаимодействие с учетом ограниченных возможностей здоровья;
- рационально использовать время и физические силы в образовательном процессе с учетом ограничений здоровья;
- выстраивать и осуществлять совместную профессиональную деятельность с лицами с ограниченными возможностями здоровья, с лицами из числа инвалидов с учетом их поведенческих особенностей;
- организовывать и осуществлять инклюзивную социальную деятельность

Владеть:

- приемами научной организации интеллектуального труда;
- навыками и приемами поиска, выбора информации, способов ее преобразования в формат, наиболее подходящий для восприятия с учетом физических ограничений и представления информации в соответствии с учебными задачами;

- навыками организации самостоятельной работы с учетом конкретных социальных условий и имеющихся ресурсов;
- навыками реализации социального взаимодействия в коллективе с учетом ограниченных возможностей здоровья;
- навыками выступления с докладом или презентацией перед аудиторией, вести дискуссию и аргументировано отстаивать собственную позицию;
- навыками тайм-менеджмента и рационального использования физических сил в образовательном процессе с учетом ограничений здоровья;
- навыками реализации профессиональной деятельности с учетом особенностей людей с ограниченными возможностями здоровья, с лицами из числа инвалидов;
- навыками осуществления инклюзивной социальной деятельности.

1 ЦЕЛИ ОСВОЕНИЯ ДИСЦИПЛИНЫ

Целью освоения учебной дисциплины «Технологии интеллектуального труда» является формирование у студентов с ограниченными возможностями здоровья теоретических знаний и практических умений и навыков использования приемов и методов интеллектуальной деятельности, необходимых для успешной адаптации в информационно-образовательной среде вуза и самостоятельной организации учебного труда в его различных формах.

Для достижения указанной цели необходимо:

- *ознакомление* обучаемых с основными видами интеллектуального учебного труда студента и современными технологиями работы с учебной информацией;
- *обучение* студентов конкретным приемам повышения эффективности познавательной деятельности в процессе обучения и самоорганизации.

2 ПЕРЕЧЕНЬ ПЛАНИРУЕМЫХ РЕЗУЛЬТАТОВ ОБУЧЕНИЯ ПО ДИСЦИПЛИНЕ

Результаты освоения дисциплины «Технологии интеллектуального труда» и формируемые у обучающихся компетенции определены в таблице 2.1.

Таблица 2.1 Формируемые компетенции и результаты обучения

Код и наименование компетенции	Результаты обучения		Код и наименование индикатора достижения компетенции
УК-1 Способен осуществлять поиск, критический анализ и синтез информации, применять системный подход для решения поставленных задач	знать	<ul style="list-style-type: none"> - принципы научной организации интеллектуального труда; - особенности интеллектуального труда студента на различных видах аудиторных и внеаудиторных занятиях; - основы организации и методы самостоятельной работы; - правила рационального использования времени и физических сил в образовательном процессе с учетом ограничений здоровья; - психологические особенности личности и поведения людей с ограниченными возможностями здоровья, лиц из числа инвалидов; - требования, предъявляемые к организации инклюзивной профессиональной и социальной деятельности. 	УК-1.3. Систематизирует обнаруженную информацию, полученную из разных источников, в соответствии с требованиями и условиями задачи
	уметь	<ul style="list-style-type: none"> - организовывать собственную интеллектуальную деятельность в соответствии с принципами научной организации интеллектуального труда; - организовывать собственный интеллектуальный труд на различных видах аудиторных и внеаудиторных занятиях, с учетом имеющихся ограничений здоровья; - адаптировать типовые способы и методы самостоятельной работы под конкретные социальные условия с учетом имеющихся ресурсов; - рационально использовать время и физические силы в образовательном процессе с учетом ограничений здоровья; - выстраивать и осуществлять совместную профессиональную деятельность с 	

		лицами с ограниченными возможностями здоровья, с лицами из числа инвалидов с учетом их поведенческих особенностей; - организовывать и осуществлять инклюзивную социальную деятельность	
	владеть	- приемами научной организации интеллектуального труда; - навыками и приемами поиска, выбора информации, способов ее преобразования в формат, наиболее подходящий для восприятия с учетом физических ограничений и представления информации в соответствии с учебными задачами; - навыками организации самостоятельной работы с учетом конкретных социальных условий и имеющихся ресурсов; - навыками тайм-менеджмента и рационального использования физических сил в образовательном процессе с учетом ограничений здоровья; - навыками реализации профессиональной деятельности с учетом особенностей людей с ограниченными возможностями здоровья, с лицами из числа инвалидов; - навыками осуществления инклюзивной социальной деятельности	

3 МЕСТО ДИСЦИПЛИНЫ В СТРУКТУРЕ ОБРАЗОВАТЕЛЬНОЙ ПРОГРАММЫ

Дисциплина «Технологии интеллектуального труда» является факультативной дисциплиной части, формируемой участниками образовательных отношений, Блока ФТД «Факультативные дисциплины» учебного плана.

4 ОБЪЕМ ДИСЦИПЛИНЫ В ЗАЧЕТНЫХ ЕДИНИЦАХ С УКАЗАНИЕМ КОЛИЧЕСТВА АКАДЕМИЧЕСКИХ ЧАСОВ, ВЫДЕЛЕННЫХ НА КОНТАКТНУЮ РАБОТУ ОБУЧАЮЩИХСЯ С ПРЕПОДАВАТЕЛЕМ (ПО ВИДАМ УЧЕБНЫХ ЗАНЯТИЙ) И НА САМОСТОЯТЕЛЬНУЮ РАБОТУ

кол-во з.е.	Трудоемкость дисциплины							контрольные, расчетно-графические работы, рефераты	курсовые работы (проекты)
	часы								
	общая	лекции	практ.зан.	лабор.	СР	зачет	экз.		
<i>очная форма обучения</i>									
2	72	18	18		36	+			
<i>заочная форма обучения</i>									
2	72	6	6		56	4			

5 СОДЕРЖАНИЕ ДИСЦИПЛИНЫ, СТРУКТУРИРОВАННОЕ ПО ТЕМАМ (РАЗДЕЛАМ) С УКАЗАНИЕМ ОТВЕДЕННОГО НА НИХ КОЛИЧЕСТВА АКАДЕМИЧЕСКИХ ЧАСОВ И ВИДОВ УЧЕБНЫХ ЗАНЯТИЙ

5.1 Тематический план изучения дисциплины

Для студентов очной формы обучения:

№	Тема	Контактная работа обучающихся с преподавателем			Практическая подготовка	Самостоятельная работа
		лекции	практич. занятия/ др. формы	лаборат. работы		
1.	Особенности информационных технологий для людей с ограниченными возможностями	2	2			4
2.	Тифлотехнические средства/ Сурдотехнические средства/ Адаптивная компьютерная техника (Материал изучается по подгруппам в зависимости от вида ограничений здоровья обучающихся)	2	2			6
3.	Дистанционные образовательные технологии	2	2			4
4.	Особенности интеллектуального труда.	2	2			6
5.	Развитие интеллекта в онтогенезе	2	2			4
6.	Самообразование и самостоятельная работа студента	2	2			4
7.	Технологии работы с информацией студентов с ОВЗ и инвалидов	2	2			2
8.	Организация научно-исследовательской работы	2	2			4
9.	Тайм-менеджмент	2	2			2
	ИТОГО	18	18			36

Для студентов заочной формы обучения:

№	Тема	Контактная работа обучающихся с преподавателем			Практическая подготовка	Самостоятельная работа
		лекции	практич. занятия/ др. формы	лаборат. работы		
1.	Особенности информационных технологий для людей с ограниченными возможностями	0,5	0,5			4
2.	Тифлотехнические средства/ Сурдотехнические средства/ Адаптивная компьютерная техника (Материал изучается по подгруппам в зависимости от вида ограничений здоровья обучающихся)	0,5	0,5			6
3.	Дистанционные образовательные технологии	0,5	0,5			4
4.	Особенности интеллектуального труда.	0,5	0,5			6
5.	Развитие интеллекта в онтогенезе	0,5	0,5			10
6.	Самообразование и самостоятельная работа студента	0,5	0,5		2	10
7.	Технологии работы с информацией студентов с ОВЗ и инвалидов	1	1			2
8.	Организация научно-исследовательской работы	1	1			2

9.	Тайм-менеджмент	1	1		4	6
	Подготовка к зачету					4
	ИТОГО	6	6			56+4=60

5.2 Содержание учебной дисциплины

Тема 1. Особенности информационных технологий для людей с ограниченными возможностями.

Информационные технологии в современном мире. Универсальный дизайн. Адаптивные технологии.

Тема 2. Тифлотехнические средства/ Сурдотехнические средства/ Адаптивная компьютерная техника (Материал изучается по подгруппам в зависимости от вида ограничений здоровья обучающихся)

Особенности восприятия информации людьми с нарушениями зрения. Использование компьютера с брайлевским дисплеем и брайлевским принтером. Телевизионное увеличивающее устройство. Назначение и возможности читающей машины. Специальные возможности операционных систем. Экранные лупы. Синтезаторы речи. Назначение и особенности программ не визуального доступа информации. Ассистивные тифлотехнические средства.

Особенности восприятия информации людьми с нарушениями слуха. использование индивидуальных и коллективных звукоусиливающих средств. Аудио и видеотехнические средства. Специальные возможности операционных систем. Ассистивные сурдотехнические средства.

Особенности восприятия информации людьми с нарушениями опорно-двигательного аппарата. Понятие адаптированной компьютерной техники. Средства адаптации компьютерной техники. Альтернативные устройства ввода информации. Специальные возможности операционных систем. Специальное программное обеспечение. Ассистивные технические средства.

Тема 3. Дистанционные образовательные технологии

Технологии работы с информацией. Возможности дистанционных образовательных технологий при обучении лиц с ограниченными возможностями здоровья и инвалидов.

Дистанционные образовательные технологии, применяемые в вузе. Виды информационных объектов: текст, таблица, рисунок, звук, видео. Преобразование информации из одного вида в другой. Адаптация информационных ресурсов сети Интернет. Адаптированные версии сайтов.

Тема 4. Особенности интеллектуального труда

Система образования, ее структура и основные задачи. Права обучающихся, меры социальной поддержки и стимулирования лиц с ОВЗ и инвалидов. Тенденции развития образовательной ситуации в высшем образовании. Образовательная среда вуза. Основные структурные подразделения вуза и их назначение. Специфика адаптации к обучению в вузе лиц с ОВЗ и инвалидов.

Понятие и сущность интеллектуального труда в современных исследованиях. Интеллектуальный труд как профессиональная деятельность, его роль в обществе. Специфика интеллектуальной деятельности. Интеллектуальный ресурс современной личности. Результаты интеллектуального труда как интеллектуальный продукт. Культура умственного труда как актуальная проблема высшего образования. Учебный труд студента как составляющая образовательного процесса.

Тема 5. Развитие интеллекта в оттогенезе

Основные компоненты культуры интеллектуального труда студента вуза: личностный компонент; мотивационно-потребностный компонент; интеллектуальный компонент; организационно-деятельностный компонент; гигиенический компонент, эстетический компонент. Уровень культуры интеллектуального труда, специфика учебной

деятельности студента с ОВЗ и инвалидов. Основные проблемы и затруднения в период адаптации к образовательной среде вуза.

Организация учебного процесса в вузе. Общая характеристика форм учебных занятий: лекции, семинарские занятия, самостоятельная работа. Формы и методы проверки знаний студентов. Методы совершенствования познавательной активности студентов. Общеучебные умения. Познавательная компетентность студентов.

Основы саморегуляции и контроля за вниманием в процессе умственного труда. Понятие саморегуляции. Нарушение саморегуляции как причина снижения успеваемости студентов. Приемы саморегуляции, релаксации и концентрации внимания (отработка приемов). Рационализация памяти. Техника запоминания.

Тема 6. Самообразование и самостоятельная работа студента

Самообразование как фактор успешной профессиональной деятельности. Роль самообразования и самостоятельной работы в развитии студента с ОВЗ и инвалидов. Самообразование студентов в высшей школе как предпосылка активной профессиональной деятельности и необходимое условие ее эффективности. Научные основы организации самостоятельной работы студентов. Основные этапы планирования самостоятельной работы. Основные требования к самостоятельной работе. Типы и виды самостоятельных работ. Технологии самоорганизации - текущая учебная работа, подготовка к сдаче контрольных работ, аттестаций, зачетов и экзаменов. Правила и приемы эффективной работы. Технологии интеллектуальной работы студентов на лекциях. Особенности подготовки к семинарским, практическим занятиям, в т.ч. в интерактивной форме. Технологии групповых обсуждений.

Тема 7. Технологии работы с информацией студентов с ОВЗ и инвалидов

Информационное обеспечение изучения дисциплин в вузе. Основные навыки информационной деятельности в период обучения в вузе. Типология учебной, научной и справочно-информационной литературы. Специфика работы с разными типами источников студентов с ОВЗ и инвалидов. Традиционные источники информации. Технологии работы с текстами. Технологии поиска, фиксирования, переработки информации. Справочно-поисковый аппарат книги. Техника быстрого чтения. Реферирование. Редактирование. Технология конспектирования. Методы и приемы скоростного конспектирования. Особенности работы с электронной информацией.

Тема 8. Организация научно-исследовательской работы

Основные виды и организационные формы научной работы студентов, применяемые в вузе. Организация научной работы: доклад, реферат, курсовая работа, выпускная квалификационная работа. Методологические основы научных исследований. Выбор направления и обоснование темы научного исследования. Развитие учебно-исследовательских умений и исследовательской культуры студента. Письменные научные работы. Техника подготовки работы. Методика работы над содержанием. Структура работы в научном стиле. Особенности подготовки структурных частей работы. Требования к изложению материала в научной работе. Правила оформления. Особенности подготовки к защите научных работ. Эффективная презентация результатов интеллектуального труда: правила подготовки презентации; инструменты визуализации учебной информации; использование информационных и телекоммуникационных технологий.

Тема 9. Тайм-менеджмент

Время и принципы его эффективного использования. Рациональное планирование времени. Ознакомление с основами планирования времени. Приемы оптимизации распределения времени.

6 ОБРАЗОВАТЕЛЬНЫЕ ТЕХНОЛОГИИ

Освоение дисциплины предусматривает репродуктивные (информационные лекции, опросы, работа с книгой и т.д.); активные (работа с информационными ресурсами, решение задач, кейсов и проч.); интерактивные (бизнес-кейсы, групповые дискуссии, тренинги, анализ ситуаций, деловые и ролевые игры, круглые столы, иные) технологии обучения.

7 ПЕРЕЧЕНЬ УЧЕБНО-МЕТОДИЧЕСКОГО ОБЕСПЕЧЕНИЯ ДЛЯ САМОСТОЯТЕЛЬНОЙ РАБОТЫ ОБУЧАЮЩИХСЯ ПО ДИСЦИПЛИНЕ

Для организации самостоятельной работы обучающихся по изучению дисциплины «Технологии интеллектуального труда» кафедрой подготовлены *Методические указания по организации самостоятельной работы и задания для обучающихся.*

Форма контроля самостоятельной работы студентов – проверка на практическом занятии, зачет.

8 ОЦЕНОЧНЫЕ МАТЕРИАЛЫ ДЛЯ ПРОВЕДЕНИЯ ТЕКУЩЕГО КОНТРОЛЯ И ПРОМЕЖУТОЧНОЙ АТТЕСТАЦИИ ОБУЧАЮЩИХСЯ ПО ДИСЦИПЛИНЕ

Формы и методы текущего контроля: экспертное наблюдение и оценка результата деятельности обучающегося на учебных занятиях, экспертная оценка выполненных самостоятельных работ, оценка результатов оценочных мероприятий.

Оценочные средства: тест, опрос, практико-ориентированное задание, творческое задание.

№ п/п	Тема	Конкретизированные результаты обучения	Оценочные средства
1	Особенности информационных технологий для людей с ограниченными возможностями	Знать: особенности социального взаимодействия студента, имеющего ограниченные возможности здоровья; Уметь: организовывать собственное социальное взаимодействие в коллективе с учетом ограниченных возможностей здоровья; Владеть: навыками реализации социального взаимодействия в коллективе с учетом ограниченных возможностей здоровья;	Тест, опрос, практико-ориентированное задание
2	Тифлотехнические средства/ Сурдотехнические средства/ Адаптивная компьютерная техника (Материал изучается по подгруппам в зависимости от вида ограничений здоровья обучающихся)	Знать: требования, предъявляемые к организации инклюзивной профессиональной и социальной деятельности; Уметь: выстраивать и осуществлять совместную профессиональную деятельность с лицами с ограниченными возможностями здоровья, с лицами из числа инвалидов с учетом их поведенческих особенностей; Владеть: навыками реализации профессиональной деятельности с учетом особенностей людей с ограниченными возможностями здоровья, с лицами из числа инвалидов	Тест, практико-ориентированное задание
3	Дистанционные образовательные технологии	Знать: особенности делового коммуникативного взаимодействия студента, имеющего ограниченные возможности здоровья; Уметь: организовывать и осуществлять инклюзивную социальную деятельность Владеть: организовывать собственное деловое коммуникативное взаимодействие с учетом ограниченных возможностей здоровья; навыками осуществления инклюзивной социальной деятельности	Тест, практико-ориентированное задание, творческое задание

4	Особенности интеллектуального труда.	Знать: принципы научной организации интеллектуального труда Уметь: организовывать собственную интеллектуальную деятельность в соответствии с принципами научной организации интеллектуального труда Владеть: приемами научной организации интеллектуального труда	Тест, опрос, практико-ориентированное задание,
5.	Развитие интеллекта в онтогенезе	Знать: особенности интеллектуального труда студента на различных видах аудиторных и внеаудиторных занятиях; Уметь: организовывать собственный интеллектуальный труд на различных видах аудиторных и внеаудиторных занятиях, с учетом имеющихся ограничений здоровья; Владеть: навыками представления информации в соответствии с учебными задачами;	Тест, опрос, практико-ориентированное задание
6	Самообразование и самостоятельная работа студента	Знать: основы организации и методы самостоятельной работы; Уметь: адаптировать типовые способы и методы самостоятельной работы под конкретные социальные условия с учетом имеющихся ресурсов; Владеть: навыками организации самостоятельной работы с учетом конкретных социальных условий и имеющихся ресурсов	Тест, опрос, практико-ориентированное задание
7	Технологии работы с информацией студентов с ОВЗ и инвалидов	Знать: психологические особенности личности людей с ограниченными возможностями здоровья, с лиц из числа инвалидов Уметь: организовывать собственную интеллектуальную деятельность с учетом имеющихся ограничений здоровья; Владеть: способами преобразования информации в формат, наиболее подходящий для восприятия с учетом физических ограничений	Тест, опрос, практико-ориентированное задание
8	Организация научно-исследовательской работы	Знать: психологические особенности поведения людей с ограниченными возможностями здоровья, лиц из числа инвалидов Уметь: организовывать собственный интеллектуальный труд с учетом ограничений здоровья; Владеть: навыками и приемами поиска, выбора информации;	Тест, опрос, практико-ориентированное задание, творческое задания
9	Тайм-менеджмент	Знать: правила рационального использования времени и физических сил в образовательном процессе с учетом ограничений здоровья; Уметь: рационально использовать время и физические силы в образовательном процессе с учетом ограничений здоровья; Владеть: навыками тайм-менеджмента и рационального использования физических сил в образовательном процессе с учетом ограничений здоровья;	Тест, опрос, практико-ориентированное творческое задание

Промежуточная аттестация по итогам освоения дисциплины проводится в форме зачета.

Для осуществления текущего контроля знаний, умений, владений и промежуточной аттестации обучающихся используется комплект оценочных средств по дисциплине.

При реализации дисциплины (модуля) используется балльно-рейтинговая система оценки учебной деятельности в соответствии с Положением о балльно-рейтинговой системе оценки учебной деятельности (учебном рейтинге) обучающихся в ФГБОУ ВО «Уральский государственный горный университет» (СМК ОД.Пл.04-06.222-2021).

Распределение баллов в рамках текущего рейтинга и рейтинга промежуточной аттестации по учебной дисциплине представлены в комплекте оценочных средств по дисциплине

Полученные значения учебного рейтинга обучающихся по учебной дисциплине в баллах переводятся в оценки, выставляемые по следующей шкале:

Количество баллов	Отметка за экзамен/ зачёт с оценкой	Отметка о зачёте
80-100	Отлично	Зачтено
65-79	Хорошо	
50-64	Удовлетворительно	
0-49	Неудовлетворительно	Не зачтено

9 МЕТОДИЧЕСКИЕ УКАЗАНИЯ ДЛЯ ОБУЧАЮЩИХСЯ ПО ОСВОЕНИЮ ДИСЦИПЛИНЫ

Алгоритм работы студентов для качественного усвоения дисциплины включает в себя следующие действия:

1. Изучение рабочей программы дисциплины, что позволит правильно сориентироваться в системе требований, предъявляемых к студенту со стороны преподавателя.
2. Посещение и конспектирование лекций.
3. Обязательная подготовка к практическим (семинарским) занятиям.
4. Изучение основной и дополнительной литературы, нормативных правовых актов, интернет-источников.
5. Выполнение всех видов самостоятельной работы.

10 ПЕРЕЧЕНЬ ОСНОВНОЙ И ДОПОЛНИТЕЛЬНОЙ УЧЕБНОЙ ЛИТЕРАТУРЫ, НЕОБХОДИМОЙ ДЛЯ ОСВОЕНИЯ ДИСЦИПЛИНЫ

10.1 Литература

№ п/п	Наименование	Кол-во экз.
1.	Афонин И.Д. Психология и педагогика высшей школы [Электронный ресурс]: учебник / И.Д. Афонин, А.И. Афонин. — Электрон. текстовые данные. — М. : Русайнс, 2016. — 244 с. — 978-5-4365-0891-7. — Режим доступа: http://www.iprbookshop.ru/61648.html	Эл. ресурс
2.	Бордовская Н. В. Психология и педагогика: учебник для студентов высших учебных заведений / Н. В. Бордовская. - СПб. : Питер, 2013. - 622 с.	2
3.	Жданко Т.А. Образовательно-профессиональное пространство вуза как педагогическое условие формирования конкурентоспособности личности студента [Электронный ресурс]: монография / Т.А. Жданко, О.Ф. Чупрова. — Электрон. текстовые данные. — Иркутск: Иркутский государственный лингвистический университет, 2012. — 184 с. — 978-5-88267-358-0. — Режим доступа: http://www.iprbookshop.ru/21093.html	Эл. ресурс
4.	Загоруля Т. Б. Вопросы теории и практики использования инновационных педагогических технологий в высшем образовании: научная монография. Екатеринбург: УГГУ, 2015. – 164 с.	2
5.	Марцинковская Т. Д. Психология и педагогика: учебник / Т. Д. Марцинковская, Л. А. Григорович. – М. : Проспект, 2010. - 464 с.	2
6.	Специальная педагогика [Текст] : учеб. пособие для студ. высш. пед. учеб. заведений / Л.И. Аксенова [и др.] под ред. Н.М. Назаровой. – М. : Академия, 2000. – 400 с. https://uchebnikfree.com/pedagogika-spetsialnaya-uchebniki/spetsialnaya-pedagogika-uchebnika.html — ЭБС «IPRbooks»	Эл. ресурс
7.	Специальная психология [Текст] : учеб. пособие для студ. высш. пед. учеб. заведений / В.И. Лубовский [и др.] под ред. В.И. Лубовского. – М. : Академия, 2015. – 464 с http://schzk-omut.ucoz.ru/metoda/book/-Pod_red-V.I.Lubovskogo-	Эл. ресурс

	Specialnaya_psihologiya-Bo.pdf— ЭБС «IPRbooks»	
8.	Основы научных исследований / Б. И. Герасимов, В.В. Дробышева, Н. В. Злобина, Е. В. Нижегородов, Г. И. Терехова. – 2-е изд., доп. – М.: ФОРУМ: ИНФРА-М, 2015. – 272 с.	41
9.	Загоруля Т. Б. Педагогическое проектирование модели актуализации личности студентов как носителей инновационной культуры в высшем образовании: научная монография. Екатеринбург: УГГУ, 2015. – 205 с.	2
10.	Дементьева Ю.В. Основы работы с электронными образовательными ресурсами [Электронный ресурс] : учебное пособие / Ю.В. Дементьева. — Электрон. текстовые данные. — Саратов: Вузовское образование, 2017. — 80 с. — 978-5-906172-21-1. — Режим доступа: http://www.iprbookshop.ru/62066.html	Эл. ресурс
11.	Лонцева И.А. Основы научных исследований [Электронный ресурс] : учебное пособие / И.А. Лонцева, В.И. Лазарев. — Электрон. текстовые данные. — Благовещенск: Дальневосточный государственный аграрный университет, 2015. — 185 с. — 978-5-9642-0321-6. — Режим доступа: http://www.iprbookshop.ru/55906.html	Эл. ресурс
12.	Павлова О.А. Использование информационно-коммуникационных технологий в образовательном процессе [Электронный ресурс] : учебное пособие / О.А. Павлова, Н.И. Чиркова. — Электрон. текстовые данные. — Саратов: Вузовское образование, 2018. — 47 с. — 978-5-4487-0238-9. — Режим доступа: http://www.iprbookshop.ru/75273.html	Эл. ресурс
13.	Пустынникова Е.В. Методология научного исследования [Электронный ресурс] : учебное пособие / Е.В. Пустынникова. — Электрон. текстовые данные. — Саратов: Ай Пи Эр Медиа, 2018. — 126 с. — 978-5-4486-0185-9. — Режим доступа: http://www.iprbookshop.ru/71569.html	Эл. ресурс
14.	Сапун Т.В. Формирование читательской компетенции студентов университета [Электронный ресурс] : учебное пособие / Т.В. Сапун. — Электрон. текстовые данные. — Оренбург: Оренбургский государственный университет, ЭБС АСВ, 2016. — 110 с. — 978-5-7410-1502-5. — Режим доступа: http://www.iprbookshop.ru/69966.html	Эл. ресурс

10.2 Нормативные правовые акты

1. Об образовании в Российской Федерации [Электронный ресурс]: Федеральный закон от 29 декабря 2012 г. N 273-ФЗ- Режим доступа: ИПС «КонсультантПлюс».

2. О ратификации Конвенции о правах инвалидов» [Электронный ресурс]: Федеральный закон от 03 мая 2012 г. №46-ФЗ- Режим доступа: ИПС «КонсультантПлюс».

3. О социальной защите инвалидов в РФ [Электронный ресурс]: Федеральный закон от 24 нояб. 1995 г. № 181-ФЗ (с доп. и изм.). - Режим доступа: ИПС «КонсультантПлюс».

4. Трудовой кодекс РФ [Электронный ресурс]: Федеральный закон от 30.12.2001 № 197-ФЗ (с доп. и изм.). - Режим доступа: ИПС «КонсультантПлюс».

11 ПЕРЕЧЕНЬ РЕСУРСОВ ИНФОРМАЦИОННО-ТЕЛЕКОММУНИКАЦИОННОЙ СЕТИ «ИНТЕРНЕТ», НЕОБХОДИМЫХ ДЛЯ ОСВОЕНИЯ ДИСЦИПЛИНЫ, СОВРЕМЕННЫХ ПРОФЕССИОНАЛЬНЫХ БАЗ ДАННЫХ, ИНФОРМАЦИОННЫХ СПРАВОЧНЫХ СИСТЕМ

Ресурсы сети Интернет:

Единое окно доступа к образовательным ресурсам: – Режим доступа: <http://window.edu.ru>

Министерство труда и социальной защиты Российской Федерации: – Режим доступа: <http://www.rosmintrud.ru>

Международная организация труда (МОТ) –Режим доступа: <http://www.ilo.org>

Министерство труда и социальной защиты Российской Федерации: – Режим доступа: <https://mintrud.gov.ru/>

Международная организация труда (МОТ) – Режим доступа: <https://www.ilo.org/global/lang-en/index.htm>

Российский правовой портал – Режим доступа: <http://pravo.gov.ru/>

Социальная психология и общество. – Режим доступа: https://psyjournals.ru/social_psy/

Journal of Personality and Social Psychology / Журнал психологии личности и социальной психологии. – Режим доступа: <https://www.apa.org/pubs/journals/psp>

Информационные справочные системы:

Справочная правовая система «КонсультантПлюс»

Современные профессиональные базы данных:

E-library: электронная научная библиотека: <https://elibrary.ru>

Scopus: база данных рефератов и цитирования

<https://www.scopus.com/customer/profile/display.uri>

12. ПЕРЕЧЕНЬ ЛИЦЕНЗИОННОГО И СВОБОДНО РАСПРОСТРАНЯЕМОГО ПРОГРАММНОГО ОБЕСПЕЧЕНИЯ (В ТОМ ЧИСЛЕ ОТЕЧЕСТВЕННОГО), ИСПОЛЬЗУЕМОГО ПРИ ОСУЩЕСТВЛЕНИИ ОБРАЗОВАТЕЛЬНОГО ПРОЦЕССА ПО ДИСЦИПЛИНЕ

1. Microsoft Windows 8 Professional
2. Microsoft Office Professional 2010
3. FineReader 12 Professional

13 ОПИСАНИЕ МАТЕРИАЛЬНО-ТЕХНИЧЕСКОЙ БАЗЫ, НЕОБХОДИМОЙ ДЛЯ ОСУЩЕСТВЛЕНИЯ ОБРАЗОВАТЕЛЬНОГО ПРОЦЕССА ПО ДИСЦИПЛИНЕ

Реализация данной учебной дисциплины (модуля) осуществляется с использованием материально-технической базы, обеспечивающей проведение всех видов учебных занятий обучающихся, предусмотренных программой учебной дисциплины (модуля), соответствующей действующим санитарным и противопожарным правилам и нормам.

14 ОСОБЕННОСТИ РЕАЛИЗАЦИИ УЧЕБНОЙ ДИСЦИПЛИНЫ ДЛЯ ЛИЦ С ИНВАЛИДНОСТЬЮ И ОГРАНИЧЕННЫМИ ВОЗМОЖНОСТЯМИ ЗДОРОВЬЯ

Освоение дисциплины для обучающихся с инвалидностью и ограниченными возможностями здоровья может быть организовано с учётом особенностей их психофизического развития, индивидуальных возможностей и необходимых специальных условий их обучения.

При реализации данной дисциплины используются различные образовательные технологии (в том числе дистанционные) с учётом их адаптации для обучающихся с инвалидностью и ограниченными возможностями здоровья в зависимости от вида и характера ограниченных возможностей здоровья обучающихся.

Образовательные технологии используются во всех основных видах учебной работы по дисциплине (контактная работа, самостоятельная работа, индивидуальная работа), адаптируются с учётом способностей, особенностей восприятия, готовности к освоению учебного материала, имеющегося индивидуального социально-образовательного опыта обучающихся с инвалидностью и ограниченными возможностями здоровья.

При реализации дисциплины конкретные формы и виды самостоятельной и индивидуальной работы обучающихся с инвалидностью и ограниченными возможностями здоровья устанавливаются преподавателем. Выбор форм и видов самостоятельной и индивидуальной работы обучающихся с инвалидностью и обучающихся с ограниченными

возможностями здоровья осуществляется с учётом их способностей, особенностей восприятия и готовности к освоению учебного материала.

Обучающиеся из числа лиц с ограниченными возможностями здоровья и с инвалидностью при необходимости обеспечиваются печатными и (или) электронными образовательными ресурсами (учебники, учебные пособия, материалы для самостоятельной работы и т.д.) в формах, адаптированных к ограничениям их здоровья и восприятия информации:

для лиц с нарушениями зрения:

- в печатной форме увеличенным шрифтом;
- в форме электронного документа;

для лиц с нарушениями слуха:

- в печатной форме;
- в форме электронного документа;

для лиц с нарушениями опорно-двигательного аппарата:

- в печатной форме;
- в форме электронного документа.

Данный перечень может быть конкретизирован в зависимости от контингента обучающихся.

Проведение текущего контроля успеваемости и промежуточной аттестации (конкретные формы и процедуры) для обучающихся с инвалидностью и ограниченными возможностями здоровья по дисциплине устанавливается ФГБОУ ВО «УГГУ» самостоятельно с учётом ограничений их здоровья и доводятся до сведения обучающихся в сроки, определённые в локальных актах университета.

Процедура проведения промежуточной аттестации для обучающихся с инвалидностью и ограниченными возможностями здоровья при необходимости устанавливается с учётом индивидуальных психофизических особенностей (устно, письменно на бумаге, письменно на компьютере, в форме тестирования и т.п.). При необходимости предусматривается увеличение времени на подготовку к промежуточной аттестации, а также предоставляется дополнительное время для подготовки ответа в ходе промежуточной аттестации. При необходимости промежуточная аттестация может проводиться в несколько этапов. Возможно установление индивидуальных графиков проведения текущего контроля успеваемости и прохождения промежуточной аттестации.

Учебно-методические материалы для проведения текущего контроля успеваемости и промежуточной аттестации предоставляются в формах с учётом особенностей их психофизического развития, индивидуальных возможностей к восприятию информации.

Освоение дисциплины и проведение процедуры оценивания результатов обучения обучающихся с инвалидностью и ограниченными возможностями здоровья предусматривает (в случае необходимости) использование специальных технических средств, необходимых им в связи с их индивидуальными особенностями. Эти средства могут быть предоставлены университетом, могут использоваться собственные технические средства.

Каждый обучающийся из числа лиц с инвалидностью и ограниченными возможностями здоровья в течение всего периода обучения при необходимости будет обеспечен индивидуальным неограниченным доступом к электронной информационно-образовательной среде УГГУ с использованием специальных технических и программных средств, содержащей электронные образовательные ресурсы, перечисленные в данной рабочей программе дисциплины и иметь доступ к необходимому программному обеспечению, адаптированному для обучающихся инвалидов и обучающихся с ограниченными возможностями здоровья.

МИНОБРНАУКИ РОССИИ

ФГБОУ ВО «Уральский государственный горный университет»

УТВЕРЖДАЮ
Проректор по учебно-методическому
комплексу _____ С.А.Упоров



РАБОЧАЯ ПРОГРАММА ДИСЦИПЛИНЫ

ФТД.02 СРЕДСТВА КОММУНИКАЦИИ В УЧЕБНОЙ И ПРОФЕССИОНАЛЬНОЙ ДЕЯТЕЛЬНОСТИ

Направление подготовки

15.03.01 Машиностроение

Направленность (профиль)

Производство и реновация машин и оборудования

год набора: 2022

Одобрена на заседании кафедры

Управления персоналом

(название кафедры)

Зав.кафедрой

Ветоц
(подпись)

Ветошкина Т.А.

(Фамилия И.О.)

Протокол № 1 от 16.09.2021

(Дата)

Рассмотрена методической комиссией

Горно-механического факультета

(название факультета)

Председатель

Осипов
(подпись)

Осипов П.А.

(Фамилия И.О.)

Протокол № 2 от 12.10.2021

(Дата)

Екатеринбург

Автор: Полянок О.В., к.пс.н., доцент

**Рабочая программа дисциплины согласована с выпускающей кафедрой
Эксплуатации горного оборудования**

Заведующий кафедрой


_____ *подпись*

Д.И.Симисинов
И.О. Фамилия

**Аннотация рабочей программы дисциплины
«Средства коммуникации в учебной и профессиональной деятельности»**

Трудоемкость дисциплины: 2 з.е. 72 часа.

Форма промежуточной аттестации – зачёт.

Цель дисциплины: формирование у студентов теоретических знаний и практических умений, и навыков эффективного коммуникативного и социального взаимодействия с лицами с ограниченными возможностями здоровья с учетом их поведенческих особенностей.

Компетенции, формируемые в процессе изучения дисциплины

Универсальные:

- способен осуществлять деловую коммуникацию в устной и письменной формах на государственном языке Российской Федерации и иностранном(ых) языке(ах) (УК-4);
- способен воспринимать межкультурное разнообразие общества в социально-историческом, этическом и философском контекстах (УК-5).

Результат изучения дисциплины:

Знать:

- теоретические основы, структуру и содержание процесса межличностной и деловой коммуникации;
- современное состояние развития технических и программных средств коммуникации универсального и специального назначения;
- методы и способы эффективной коммуникации в устной и письменной формах;

Уметь:

- организовать, учитывая собственные особенности общения, эффективную коммуникативную деятельность языковыми и техническими средствами;
- анализировать процесс межличностной и деловой коммуникации;
- определять специфику коммуникации в зависимости от ситуации взаимодействия;

Владеть:

- языковыми и техническими средствами деловой и межличностной коммуникации, учитывая собственные особенности общения;
- навыками осуществления эффективной коммуникации в процессе совместной профессиональной деятельности коллектива;
- навыками построения взаимоотношений в соответствии с коммуникативной ситуацией.

1 ЦЕЛИ ОСВОЕНИЯ ДИСЦИПЛИНЫ

Целью освоения учебной дисциплины «Средства коммуникации в учебной и профессиональной деятельности» является формирование у студентов теоретических знаний и практических умений, и навыков эффективного коммуникативного и социального взаимодействия с лицами с ограниченными возможностями здоровья с учетом их поведенческих особенностей.

Для достижения указанной цели необходимо:

- *ознакомление* обучаемых с основами профессиональной и деловой культуры общения с лицами с ограниченными возможностями здоровья и инвалидами;
- *обучение* студентов навыками использования альтернативных средств коммуникации в учебной и будущей профессиональной деятельности, необходимыми в сфере активного социального взаимодействия.

2 ПЕРЕЧЕНЬ ПЛАНИРУЕМЫХ РЕЗУЛЬТАТОВ ОБУЧЕНИЯ ПО ДИСЦИПЛИНЕ

Результаты освоения дисциплины «Средства коммуникации в учебной и профессиональной деятельности» и формируемые у обучающихся компетенции определены в таблице 2.1

Таблица 2.1 Формируемые компетенции и результаты обучения

Код и наименование компетенции	Результаты обучения		Код и наименование индикатора достижения компетенции
1	2		3
УК-4 способен осуществлять деловую коммуникацию в устной и письменной формах на государственном языке Российской Федерации и иностранном(ых) языке(ах)	знать	методы и способы эффективной коммуникации в устной и письменной формах	УК-4.1. Устанавливает разные виды коммуникации (устную, письменную, вербальную, невербальную, реальную, виртуальную, межличностную и др.) для академического и профессионального взаимодействия.
	уметь	определять специфику коммуникации в зависимости от ситуации взаимодействия;	
	владеть	навыками осуществления эффективной коммуникации в процессе совместной профессиональной деятельности коллектива.	
УК-5 способен воспринимать межкультурное разнообразие общества в социально-историческом, этическом и философском контекстах	знать	способы предупреждения конфликтов и выхода из конфликтных ситуаций.	УК-5.2 Толерантно и конструктивно взаимодействует с людьми с учетом их социокультурных особенностей в целях успешного выполнения профессиональных задач и усиления социальной интеграции
	уметь	анализировать причины возникновения деструктивных коммуникативных явлений в коллективе;	
	владеть	способами предупреждения конфликтов и разрешения конфликтных ситуаций.	

3 МЕСТО ДИСЦИПЛИНЫ В СТРУКТУРЕ ОБРАЗОВАТЕЛЬНОЙ ПРОГРАММЫ

Дисциплина «Средства коммуникации в учебной и профессиональной деятельности» является факультативной дисциплиной части, формируемой участниками образовательных отношений, Блока ФТД «Факультативные дисциплины» учебного плана.

**4 ОБЪЕМ ДИСЦИПЛИНЫ В ЗАЧЕТНЫХ ЕДИНИЦАХ
С УКАЗАНИЕМ КОЛИЧЕСТВА АКАДЕМИЧЕСКИХ ЧАСОВ, ВЫДЕЛЕННЫХ НА
КОНТАКТНУЮ РАБОТУ ОБУЧАЮЩИХСЯ С ПРЕПОДАВАТЕЛЕМ (ПО ВИДАМ
УЧЕБНЫХ ЗАНЯТИЙ) И НА САМОСТОЯТЕЛЬНУЮ РАБОТУ**

кол-во з.е.	Трудоемкость дисциплины							контрольн ые, расчетно- графически е работы, рефераты	курсовые работы (проекты)
	часы								
	общая	лекции	практ.зан.	лабор.	СР	зачет	экз.		
<i>очная форма обучения</i>									
2	72	18	18		27	9			
<i>заочная форма обучения</i>									
2	72	4	4		55	9			

**5 СОДЕРЖАНИЕ ДИСЦИПЛИНЫ,
СТРУКТУРИРОВАННОЕ ПО ТЕМАМ (РАЗДЕЛАМ) С УКАЗАНИЕМ
ОТВЕДЕННОГО НА НИХ КОЛИЧЕСТВА АКАДЕМИЧЕСКИХ ЧАСОВ И ВИДОВ
УЧЕБНЫХ ЗАНЯТИЙ**

5.1 Тематический план изучения дисциплины

Для студентов очной формы обучения:

№	Тема	Контактная работа обучающихся с преподавателем			Практиче ская подготовк а	Самостояте льная работа
		лекции	практич. занятия/ др. формы	лаборат.ра боты		
1.	Сущность коммуникации в разных социальных сферах. Основные функции и виды коммуникации	2	2			4
2.	Специфика вербальной и невербальной коммуникации	2	2			4
3.	Эффективное общение	2	2			4
4.	Основные коммуникативные барьеры и пути их преодоления в межличностном общении. Стили поведения в конфликтной ситуации	4	4			4
5.	Виды и формы взаимодействия студентов, связанных с различными аспектами учебы и жизнедеятельности студентов инвалидов	4	4			4
6.	Формы, методы, технологии самопрезентации	4	4		3	4
	Подготовка к зачету					9
	ИТОГО	18	18			27+9=36

Для студентов заочной формы обучения:

№ п/п	Тема, раздел	Контактная работа обучающихся с преподавателем	Практичес кая	Самостоятельн ая работа
----------	--------------	---------------------------------------------------	------------------	----------------------------

		лекции	практич. занятия/ др. формы	лаборат.занят	подготовка	
1.	Сущность коммуникации в разных социальных сферах. Основные функции и виды коммуникации	1			2	8
2.	Специфика вербальной и невербальной коммуникации		1			6
3.	Эффективное общение	1	1			4
4.	Основные коммуникативные барьеры и пути их преодоления в межличностном общении. Стили поведения в конфликтной ситуации	1				10
5.	Виды и формы взаимодействия студентов, связанных с различными аспектами учебы и жизнедеятельности студентов инвалидов	1	1		5	10
6.	Формы, методы, технологии самопрезентации		1		2	8
	Подготовка к зачету					9
	ИТОГО	4	4			55+9=64

5.2 Содержание учебной дисциплины

Тема 1. Сущность коммуникации в разных социальных сферах. Основные функции и виды коммуникации

Роль коммуникаций в жизни человека. Межличностное общение как предмет научного познания. Структура общения. Общение людей, имеющих нарушения слуха, зрения, речи. Средства, виды, функции коммуникации. Речевые способности и их роль в профессиональном общении.

Деловое общение: содержание, цель, функции. Деловые переговоры: основные стадии, порядок ведения, методы ведения, типы принимаемых решений. Этика дистанционного общения: письма, официальные запросы, телефонное общение, интернет, SMS-сообщения.

Тема 2. Специфика вербальной и невербальной коммуникации

Вербальная коммуникация: специфика, формы, стили, контексты вербальной коммуникации. Невербальная коммуникация: сущность, основные формы и способы.

Тема 3. Эффективное общение

Условия эффективного общения. Восприятие и понимание человека человеком. Типичные ошибки первого впечатления. Обратная связь и стили слушания. Критерии эффективности коммуникации. Принципы построения успешного межличностного общения.

Тема 4. Основные коммуникативные барьеры и пути их преодоления в межличностном общении. Стили поведения в конфликтной ситуации

Основные причины конфликтов в межличностном общении. Барьеры общения в условиях образовательной среды. Сложности межличностного общения лиц, имеющих ограничения здоровья. Барьер речи. Способы организации взаимодействия, пути решения конфликтов.

Понятие о защитных механизмах психики. Поведение в эмоционально напряженных ситуациях: техники, снижающие и повышающие напряжение.

Тема 5. Виды и формы взаимодействия студентов, связанных с различными аспектами учебы и жизнедеятельности студентов инвалидов

Понятие о группе и коллективе. Структура и виды группы. Факторы сплоченности коллектива. Динамические процессы в группе: групповое давление, феномен группомыслия, феномен подчинения авторитету. Виды и формы взаимодействия. Обособление. Диктат. Подчинение. Вызов. Выгода. Соперничество. Сотрудничество. Взаимодействие. Взаимопонимание.

Основные подразделения и сотрудники образовательной организации, в том числе, занимающиеся вопросами сопровождения учебы студентов-инвалидов. Организация учебного процесса в образовательной организации с учетом соблюдения требований федеральных стандартов образования. Формы, виды учебных занятий. Основные трудности и проблемы, встречающиеся у студентов-инвалидов в процессе обучения. Пути их решения.

Тема 6. Формы, методы, технологии самопрезентации

Самопрезентация как управление впечатлением. Виды презентаций. Психологические особенности и этапы подготовки публичного выступления. Секреты успешного публичного выступления.

6 ОБРАЗОВАТЕЛЬНЫЕ ТЕХНОЛОГИИ

Освоение дисциплины предусматривает репродуктивные (информационные лекции, опросы, работа с книгой и т.д.); активные (доклады, работа с информационными ресурсами, решение задач, кейсов и проч.); интерактивные (бизнес-кейсы, групповые дискуссии, тренинги, анализ ситуаций, деловые и ролевые игры, круглые столы, иные) технологии обучения.

7 ПЕРЕЧЕНЬ УЧЕБНО-МЕТОДИЧЕСКОГО ОБЕСПЕЧЕНИЯ ДЛЯ САМОСТОЯТЕЛЬНОЙ РАБОТЫ ОБУЧАЮЩИХСЯ ПО ДИСЦИПЛИНЕ

Для организации самостоятельной работы обучающихся по изучению дисциплины «Средства коммуникации в учебной и профессиональной деятельности» кафедрой подготовлены *Методические указания по организации самостоятельной работы и задания для обучающихся.*

Форма контроля самостоятельной работы студентов – проверка на практическом занятии, зачет.

8 ОЦЕНОЧНЫЕ МАТЕРИАЛЫ ДЛЯ ПРОВЕДЕНИЯ ТЕКУЩЕГО КОНТРОЛЯ И ПРОМЕЖУТОЧНОЙ АТТЕСТАЦИИ ОБУЧАЮЩИХСЯ ПО ДИСЦИПЛИНЕ

Оценка результатов обучения осуществляется в ходе текущего контроля успеваемости и промежуточной аттестации.

Текущий контроль знаний, умений, владений как результат формирования компетенций осуществляется в ходе аудиторных занятий, проводимых по расписанию.

Формы и методы текущего контроля: экспертное наблюдение и оценка результата деятельности обучающегося на учебных занятиях, экспертная оценка выполненных самостоятельных работ, оценка результатов оценочных мероприятий.

Оценочные средства: тест, опрос, доклад, практико-ориентированное задание, творческое задание.

<i>№</i> <i>n/n</i>	<i>Тема</i>	<i>Конкретизированные результаты обучения</i>	<i>Оценочные средства</i>
------------------------	-------------	-----------------------------------------------	---------------------------

1	Сущность коммуникации в разных социальных сферах. Основные функции и виды коммуникации	<i>Знать:</i> теоретические основы, структуру и содержание процесса межличностной и деловой коммуникации; <i>Уметь:</i> анализировать процесс межличностной и деловой коммуникации <i>Владеть:</i> навыками построения взаимоотношений в соответствии с коммуникативной ситуацией.	Тест, опрос, практико-ориентированное задание
2	Специфика вербальной и невербальной коммуникации	<i>Знать:</i> современное состояние развития технических и программных средств коммуникации универсального и специального назначения; <i>Уметь:</i> организовать, учитывая собственные особенности общения, эффективную коммуникативную деятельность языковыми и техническими средствами; <i>Владеть:</i> языковыми и техническими средствами деловой и межличностной коммуникации, учитывая собственные особенности общения.	Тест, практико-ориентированное задание,
3	Эффективное общение	<i>Знать:</i> методы и способы эффективной коммуникации в устной и письменной формах; <i>Уметь:</i> определять специфику коммуникации в зависимости от ситуации взаимодействия; <i>Владеть:</i> навыками осуществления эффективной коммуникации в процессе совместной профессиональной деятельности коллектива.	Тест, опрос, доклад, практико-ориентированное задание, творческое задание
4.	Основные коммуникативные барьеры и пути их преодоления в межличностном общении. Стили поведения в конфликтной ситуации	<i>Знать:</i> причины возникновения барьеров непонимания в процессе социального взаимодействия и способы их устранения; <i>Уметь:</i> анализировать причины возникновения деструктивных коммуникативных явлений в коллективе; <i>Владеть:</i> навыками прогнозирования и предупреждения деструктивных коммуникативных явлений в коллективе.	Тест, опрос, доклад, практико-ориентированное задание
5	Виды и формы взаимодействия студентов, связанных с различными аспектами учебы и жизнедеятельности студентов инвалидов	<i>Знать:</i> способы предупреждения конфликтов и выхода из конфликтных ситуаций; <i>Уметь:</i> находить пути преодоления конфликтных ситуаций, встречающихся как в пределах учебной жизни, так и вне ее; <i>Владеть:</i> способами предупреждения конфликтов и разрешения конфликтных ситуаций.	Тест, опрос, практико-ориентированное задание, творческое задание
6	Формы, методы, технологии самопрезентации	<i>Знать:</i> методы и способы развития персональной коммуникативной компетентности; <i>Уметь:</i> анализировать собственные особенности коммуникативного поведения; <i>Владеть:</i> навыками совершенствования персональной коммуникативной компетентности	Тест, опрос, практико-ориентированное творческое задание

Промежуточная аттестация по итогам освоения дисциплины проводится в форме *зачета*.

Для осуществления текущего контроля знаний, умений, владений и промежуточной аттестации обучающихся используется комплект оценочных средств по дисциплине.

При реализации дисциплины (модуля) используется балльно-рейтинговая система оценки учебной деятельности в соответствии с Положением о балльно-рейтинговой системе оценки учебной деятельности (учебном рейтинге) обучающихся в ФГБОУ ВО «Уральский государственный горный университет» (СМК ОД.Пл.04-06.222-2021).

Распределение баллов в рамках текущего рейтинга и рейтинга промежуточной аттестации по учебной дисциплине представлены в комплекте оценочных средств по дисциплине

Полученные значения учебного рейтинга обучающихся по учебной дисциплине в баллах переводятся в оценки, выставляемые по следующей шкале:

Количество баллов	Отметка за экзамен/ зачёт с оценкой	Отметка о зачёте
80-100	Отлично	Зачтено
65-79	Хорошо	
50-64	Удовлетворительно	
0-49	Неудовлетворительно	Не зачтено

9 МЕТОДИЧЕСКИЕ УКАЗАНИЯ ДЛЯ ОБУЧАЮЩИХСЯ ПО ОСВОЕНИЮ ДИСЦИПЛИНЫ

Алгоритм работы студентов для качественного усвоения дисциплины включает в себя следующие действия:

1. Изучение рабочей программы дисциплины, что позволит правильно сориентироваться в системе требований, предъявляемых к студенту со стороны преподавателя.
2. Посещение и конспектирование лекций.
3. Обязательная подготовка к практическим (семинарским) занятиям.
4. Изучение основной и дополнительной литературы, нормативных правовых актов, интернет-источников.
5. Выполнение всех видов самостоятельной работы.

10 ПЕРЕЧЕНЬ ОСНОВНОЙ И ДОПОЛНИТЕЛЬНОЙ УЧЕБНОЙ ЛИТЕРАТУРЫ, НЕОБХОДИМОЙ ДЛЯ ОСВОЕНИЯ ДИСЦИПЛИНЫ

10.1 Литература

№ п/п	Наименование	Кол-во экз.
1.	Бороздина Г.В. Психология и этика деловых отношений [Электронный ресурс] : учебное пособие / Г.В. Бороздина. — Электрон. текстовые данные. — Минск: Республиканский институт профессионального образования (РИПО), 2015. — 228 с. — 978-985-503-500-9. — Режим доступа: http://www.iprbookshop.ru/67604.html	Эл. ресурс
2.	Курганская М.Я. Деловые коммуникации [Электронный ресурс] : курс лекций / М.Я. Курганская. — Электрон. текстовые данные. — М. : Московский гуманитарный университет, 2013. — 121 с. — 978-5-98079-935-9. — Режим доступа: http://www.iprbookshop.ru/22455.htm	Эл. ресурс
3.	Специальная педагогика [Текст] : учеб. пособие для студ. высш. пед. учеб. заведений / Л.И. Аксенова [и др.] под ред. Н.М. Назаровой. — М. : Академия, 2000. — 400 с. https://uchebnikfree.com/pedagogika-spetsialnaya-uchebniki/spetsialnaya-pedagogika-uchebnika.html — ЭБС «IPRbooks»	Эл. ресурс
4.	Специальная психология [Текст] : учеб. пособие для студ. высш. пед. учеб. заведений / В.И. Лубовский [и др.] под ред. В.И. Лубовского. — М. : Академия, 2015. — 464 с http://schk-omut.ucoz.ru/metoda/book/-Pod_red-V.I.Lubovskogo-Specialnaya_psihologiya-Bo.pdf — ЭБС «IPRbooks»	Эл. ресурс
5.	<i>Деловые коммуникации</i> [Электронный ресурс] : учебное пособие / . — Электрон. текстовые данные. — Ставрополь: Ставропольский государственный аграрный университет, 2013. — 92 с. — 2227-8397. — Режим доступа: http://www.iprbookshop.ru/47297.html	Эл. ресурс
6.	<i>Деловые коммуникации</i> [Электронный ресурс] : учебное пособие / М.Г. Круталевич [и др.]. — Электрон. текстовые данные. — Оренбург: Оренбургский	Эл. ресурс

	государственный университет, ЭБС АСВ, 2015. — 216 с. — 978-5-7410-1378-6. — Режим доступа: http://www.iprbookshop.ru/61357.html	
7.	<i>Деловые коммуникации</i> [Электронный ресурс] : учебное пособие / М.Г. Круталевич [и др.]. — Электрон. текстовые данные. — Оренбург: Оренбургский государственный университет, ЭБС АСВ, 2015. — 216 с. — 978-5-7410-1378-6. — Режим доступа: http://www.iprbookshop.ru/61357.html	Эл. ресурс
8.	<i>Емельянова Е.А.</i> Деловые коммуникации [Электронный ресурс] : учебное пособие / Е.А. Емельянова. — Электрон. текстовые данные. — Томск: Томский государственный университет систем управления и радиоэлектроники, Эль Контент, 2014. — 122 с. — 978-5-4332-0185-9. — Режим доступа: http://www.iprbookshop.ru/72086.html	Эл. ресурс

10.2 Нормативные правовые акты

1. Об образовании в Российской Федерации [Электронный ресурс]: Федеральный закон от 29 декабря 2012 г. N 273-ФЗ- Режим доступа: ИПС «КонсультантПлюс».
2. Трудовой кодекс РФ [Электронный ресурс]: Федеральный закон от 30.12.2001 № 197-ФЗ (с доп. и изм.). - Режим доступа: ИПС «КонсультантПлюс».

11 ПЕРЕЧЕНЬ РЕСУРСОВ ИНФОРМАЦИОННО-ТЕЛЕКОММУНИКАЦИОННОЙ СЕТИ «ИНТЕРНЕТ», НЕОБХОДИМЫХ ДЛЯ ОСВОЕНИЯ ДИСЦИПЛИНЫ, СОВРЕМЕННЫХ ПРОФЕССИОНАЛЬНЫХ БАЗ ДАННЫХ, ИНФОРМАЦИОННЫХ СПРАВОЧНЫХ СИСТЕМ

Ресурсы сети Интернет:

Единое окно доступа к образовательным ресурсам: – Режим доступа: <http://window.edu.ru>

Министерство труда и социальной защиты Российской Федерации: – Режим доступа: <http://www.rosmintrud.ru>

Международная организация труда (МОТ) –Режим доступа: <http://www.ilo.org>

Министерство труда и социальной защиты Российской Федерации: – Режим доступа: <https://mintrud.gov.ru/>

Международная организация труда (МОТ) – Режим доступа: <https://www.ilo.org/global/lang--en/index.htm>

Российский правовой портал – Режим доступа: <http://pravo.gov.ru/>

Социальная психология и общество. – Режим доступа: https://psyjournals.ru/social_psy/

Journal of Personality and Social Psychology / Журнал психологии личности и социальной психологии. – Режим доступа: <https://www.apa.org/pubs/journals/psp>

Информационные справочные системы:

Справочная правовая система «КонсультантПлюс»

Современные профессиональные базы данных:

E-library: электронная научная библиотека: <https://elibrary.ru>

Scopus: база данных рефератов и цитирования <https://www.scopus.com/customer/profile/display.uri>

12. ПЕРЕЧЕНЬ ЛИЦЕНЗИОННОГО И СВОБОДНО РАСПРОСТРАНЯЕМОГО ПРОГРАММНОГО ОБЕСПЕЧЕНИЯ (В ТОМ ЧИСЛЕ ОТЕЧЕСТВЕННОГО), ИСПОЛЬЗУЕМОГО ПРИ ОСУЩЕСТВЛЕНИИ ОБРАЗОВАТЕЛЬНОГО ПРОЦЕССА ПО ДИСЦИПЛИНЕ

1. Microsoft Windows 8 Professional
2. Microsoft Office Professional 2010
3. FineReader 12 Professional

13 ОПИСАНИЕ МАТЕРИАЛЬНО-ТЕХНИЧЕСКОЙ БАЗЫ, НЕОБХОДИМОЙ ДЛЯ ОСУЩЕСТВЛЕНИЯ ОБРАЗОВАТЕЛЬНОГО ПРОЦЕССА ПО ДИСЦИПЛИНЕ

Реализация данной учебной дисциплины (модуля) осуществляется с использованием материально-технической базы, обеспечивающей проведение всех видов учебных занятий обучающихся, предусмотренных программой учебной дисциплины (модуля), соответствующей действующим санитарным и противопожарным правилам и нормам.

14 ОСОБЕННОСТИ РЕАЛИЗАЦИИ УЧЕБНОЙ ДИСЦИПЛИНЫ ДЛЯ ЛИЦ С ИНВАЛИДНОСТЬЮ И ОГРАНИЧЕННЫМИ ВОЗМОЖНОСТЯМИ ЗДОРОВЬЯ

Освоение дисциплины для обучающихся с инвалидностью и ограниченными возможностями здоровья может быть организовано с учётом особенностей их психофизического развития, индивидуальных возможностей и необходимых специальных условий их обучения.

При реализации данной дисциплины используются различные образовательные технологии (в том числе дистанционные) с учётом их адаптации для обучающихся с инвалидностью и ограниченными возможностями здоровья в зависимости от вида и характера ограниченных возможностей здоровья обучающихся.

Образовательные технологии используются во всех основных видах учебной работы по дисциплине (контактная работа, самостоятельная работа, индивидуальная работа), адаптируются с учётом способностей, особенностей восприятия, готовности к освоению учебного материала, имеющегося индивидуального социально-образовательного опыта обучающихся с инвалидностью и ограниченными возможностями здоровья.

При реализации дисциплины конкретные формы и виды самостоятельной и индивидуальной работы обучающихся с инвалидностью и ограниченными возможностями здоровья устанавливаются преподавателем. Выбор форм и видов самостоятельной и индивидуальной работы обучающихся с инвалидностью и обучающихся с ограниченными возможностями здоровья осуществляется с учётом их способностей, особенностей восприятия и готовности к освоению учебного материала.

Обучающиеся из числа лиц с ограниченными возможностями здоровья и с инвалидностью при необходимости обеспечиваются печатными и (или) электронными образовательными ресурсами (учебники, учебные пособия, материалы для самостоятельной работы и т.д.) в формах, адаптированных к ограничениям их здоровья и восприятия информации:

для лиц с нарушениями зрения:

- в печатной форме увеличенным шрифтом;
- в форме электронного документа;

для лиц с нарушениями слуха:

- в печатной форме;
- в форме электронного документа;

для лиц с нарушениями опорно-двигательного аппарата:

- в печатной форме;
- в форме электронного документа.

Данный перечень может быть конкретизирован в зависимости от контингента обучающихся.

Проведение текущего контроля успеваемости и промежуточной аттестации (конкретные формы и процедуры) для обучающихся с инвалидностью и ограниченными возможностями здоровья по дисциплине устанавливается ФГБОУ ВО «УГГУ»

самостоятельно с учётом ограничений их здоровья и доводятся до сведения обучающихся в сроки, определённые в локальных актах университета.

Процедура проведения промежуточной аттестации для обучающихся с инвалидностью и ограниченными возможностями здоровья при необходимости устанавливается с учётом индивидуальных психофизических особенностей (устно, письменно на бумаге, письменно на компьютере, в форме тестирования и т.п.). При необходимости предусматривается увеличение времени на подготовку к промежуточной аттестации, а также предоставляется дополнительное время для подготовки ответа в ходе промежуточной аттестации. При необходимости промежуточная аттестация может проводиться в несколько этапов. Возможно установление индивидуальных графиков проведения текущего контроля успеваемости и прохождения промежуточной аттестации.

Учебно-методические материалы для проведения текущего контроля успеваемости и промежуточной аттестации предоставляются в формах с учётом особенностей их психофизического развития, индивидуальных возможностей к восприятию информации.

Освоение дисциплины и проведение процедуры оценивания результатов обучения обучающихся с инвалидностью и ограниченными возможностями здоровья предусматривает (в случае необходимости) использование специальных технических средств, необходимых им в связи с их индивидуальными особенностями. Эти средства могут быть предоставлены университетом, могут использоваться собственные технические средства.

Каждый обучающийся из числа лиц с инвалидностью и ограниченными возможностями здоровья в течение всего периода обучения при необходимости будет обеспечен индивидуальным неограниченным доступом к электронной информационно-образовательной среде УГГУ с использованием специальных технических и программных средств, содержащей электронные образовательные ресурсы, перечисленные в данной рабочей программе дисциплины и иметь доступ к необходимому программному обеспечению, адаптированному для обучающихся инвалидов и обучающихся с ограниченными возможностями здоровья.

МИНОБРНАУКИ РОССИИ

ФГБОУ ВО «Уральский государственный горный университет»



УТВЕРЖДАЮ

Проректор по учебно-методическому комплексу

С.А.Упоров

РАБОЧАЯ ПРОГРАММА ДИСЦИПЛИНЫ

ФТД.03 СОЦИАЛЬНАЯ АДАПТАЦИЯ И СОЦИАЛЬНАЯ ЗАЩИТА

Направление подготовки
15.03.01 Машиностроение

Направленность (профиль)
Производство и реновация машин и оборудования

год набора: 2022

Одобрена на заседании кафедры
Управления персоналом

(название кафедры)

Зав.кафедрой

Ветоц
(подпись)

Ветошкина Т.А.

(Фамилия И.О.)

Протокол № 1 от 16.09.2021

(Дата)

Рассмотрена методической комиссией
Горно-механического факультета

(название факультета)

Председатель

Осипов
(подпись)

Осипов П.А.

(Фамилия И. О.)

Протокол № 2 от 12.10.2021


(Дата)

Екатеринбург

Автор: Полянок О.В., к.пс.н., доцент

**Рабочая программа дисциплины согласована с выпускающей кафедрой
Эксплуатации горного оборудования**

Заведующий кафедрой



подпись

Д.И. Симисин

И.О. Фамилия

Аннотация рабочей программы дисциплины «Социальная адаптация и социальная защита»

Трудоемкость дисциплины: 2 з.е. 72 часа.

Форма промежуточной аттестации – зачёт.

Цель дисциплины: формирование у студентов теоретических знаний и практических умений, и навыков реализации инклюзивной профессиональной и социальной деятельности.

Компетенции, формируемые в процессе изучения дисциплины
универсальные

- способен определять круг задач в рамках поставленной цели и выбрать оптимальные способы их решения, исходя из действующих правовых норм, имеющихся ресурсов и ограничений (УК-2);
- способен осуществлять социальное взаимодействие и реализовывать свою роль в команде (УК-3);

Результат изучения дисциплины:

Знать:

- сущность социальных этнических, конфессиональных и культурных различий в коллективе;
- механизмы социальной адаптации в коллективе, правила активного стиля общения и успешной самопрезентации в деловой коммуникации;
- психологические особенности личности и поведения людей с ограниченными возможностями здоровья, с лицами из числа инвалидов;
- требования, предъявляемые к организации инклюзивной профессиональной и социальной деятельности.
- правовые основы Гражданского, Трудового кодексов РФ, относящиеся к правам инвалидов, социального обеспечения.

Уметь:

- толерантно воспринимать социальные, этнические, конфессиональные и культурные различия в коллективе;
- использовать механизмы социальной и профессиональной адаптации в профессиональной деятельности;
- использовать основополагающие международные документы, относящиеся к правам инвалидов, в различных сферах профессиональной деятельности;
- применять нормы Гражданского и Трудового кодекса РФ, относящиеся к правам инвалидов в профессиональной деятельности;
- выстраивать и осуществлять совместную профессиональную деятельность с лицами с ограниченными возможностями здоровья, с лицами из числа инвалидов с учетом их поведенческих особенностей;
- организовывать и осуществлять инклюзивную социальную деятельность.

Владеть:

- навыками адекватного отношения к собственным особенностям и их учета при выборе направления профессиональной деятельности;
- навыками осуществления совместной социо-культурной и профессиональной деятельности коллектива;
- навыками использования в различных сферах профессиональной деятельности; основополагающих международных документов, относящихся к правам инвалидов;
- нормами Гражданского и Трудового кодекса РФ, относящиеся к правам инвалидов, в различных сферах профессиональной деятельности;
- навыками реализации профессиональной деятельности с учетом особенностей людей с ограниченными возможностями здоровья, с лицами из числа инвалидов;

- навыками осуществления инклюзивной социальной деятельности.

1 ЦЕЛИ ОСВОЕНИЯ ДИСЦИПЛИНЫ

Целью освоения учебной дисциплины «Социальная адаптация и социальная защита» является формирование у студентов теоретических знаний и практических умений, и навыков реализации инклюзивной профессиональной и социальной деятельности.

Для достижения указанной цели необходимо:

- *формирование* у студентов с ограниченными возможностями здоровья и мотивации и личностных механизмов непрерывного самообразования и профессионального саморазвития;
- *овладение* обучающимися с ограниченными возможностями здоровья и инвалидами согласованными позитивными действиями в коллективе и взаимодействиями в совместной социокультурной и профессиональной деятельности коллектива;
- *овладение* обучающимися с ограниченными возможностями здоровья и инвалидами приемами адекватного применения норм закона, относящимся к правам инвалидов, и правовыми механизмами при защите прав в различных жизненных и профессиональных ситуациях.

2 ПЕРЕЧЕНЬ ПЛАНИРУЕМЫХ РЕЗУЛЬТАТОВ ОБУЧЕНИЯ ПО ДИСЦИПЛИНЕ

Результаты освоения дисциплины «Социальная адаптация и социальная защита» и формируемые у обучающихся компетенции определены в таблице 2.1

Таблица 2.1 Формируемые компетенции и результаты обучения

Код и наименование компетенции	Результаты обучения		Код и наименование индикатора достижения компетенции
1	2		3
УК-2 Способен определять круг задач в рамках поставленной цели и выбирать оптимальные способы их решения, исходя из действующих правовых норм, имеющихся ресурсов и ограничений	знать	правовые основы Гражданского, Трудового кодексов РФ, относящиеся к правам инвалидов, социального обеспечения. <i>Уметь:</i> применять нормы Гражданского и Трудового кодекса РФ, относящиеся к правам инвалидов в профессиональной деятельности; использовать основополагающие международные документы, относящиеся к правам инвалидов, в различных сферах профессиональной деятельности;	УК-2.2. Предлагает процедуры и механизмы внедрения стандартов, исходя из действующих правовых норм, организации информационного обеспечения в сфере проектного управления для повышения эффективности его осуществления.
	уметь	применять нормы Гражданского и Трудового кодекса РФ, относящиеся к правам инвалидов в профессиональной деятельности; использовать основополагающие международные документы, относящиеся к правам инвалидов, в различных сферах профессиональной деятельности;	
	владеть	нормами Гражданского и Трудового кодекса РФ, относящиеся к правам инвалидов, в различных сферах профессиональной деятельности; - навыками использования в различных сферах профессиональной деятельности; основополагающих международных документов, относящихся к правам инвалидов;	

УК-3 Способен осуществлять социальное взаимодействие и реализовывать свою роль в команде	знать	требования, предъявляемые к организации инклюзивной профессиональной и социальной деятельности. - сущность социальных этнических, конфессиональных и культурных различий в коллективе; - механизмы социальной адаптации в коллективе, правила активного стиля общения и успешной самопрезентации в деловой коммуникации; - психологические особенности личности и поведения людей с ограниченными возможностями здоровья, с лицами из числа инвалидов;	УК-3.1 Взаимодействует с другими членами команды для достижения поставленной задачи
	уметь	- толерантно воспринимать социальные, этнические, конфессиональные и культурные различия в коллективе; - использовать механизмы социальной и профессиональной адаптации в профессиональной деятельности; - выстраивать и осуществлять совместную профессиональную деятельность с лицами с ограниченными возможностями здоровья, с лицами из числа инвалидов с учетом их поведенческих особенностей; организовывать и осуществлять инклюзивную социальную деятельность;	
	владеть	навыками адекватного отношения к собственным особенностям и их учета при выборе направления профессиональной деятельности; - навыками осуществления совместной социокультурной и профессиональной деятельности коллектива; - навыками реализации профессиональной деятельности с учетом особенностей людей с ограниченными возможностями здоровья, с лицами из числа инвалидов; навыками осуществления инклюзивной социальной деятельности;	

3 МЕСТО ДИСЦИПЛИНЫ В СТРУКТУРЕ ОБРАЗОВАТЕЛЬНОЙ ПРОГРАММЫ

Дисциплина «Социальная адаптация и социальная защита» является факультативной дисциплиной части, формируемой участниками образовательных отношений, Блока ФТД «Факультативные дисциплины» учебного плана.

4 ОБЪЕМ ДИСЦИПЛИНЫ В ЗАЧЕТНЫХ ЕДИНИЦАХ С УКАЗАНИЕМ КОЛИЧЕСТВА АКАДЕМИЧЕСКИХ ЧАСОВ, ВЫДЕЛЕННЫХ НА КОНТАКТНУЮ РАБОТУ ОБУЧАЮЩИХСЯ С ПРЕПОДАВАТЕЛЕМ (ПО ВИДАМ УЧЕБНЫХ ЗАНЯТИЙ) И НА САМОСТОЯТЕЛЬНУЮ РАБОТУ

Трудоемкость дисциплины								контрольные, расчетно-графические работы, рефераты	курсовые работы (проекты)
кол-во з.е.	часы								
	общая	лекции	практ.зан.	лабор.	СР	зачет	экз.		
<i>очная форма обучения</i>									
2	72	18	18		27	9			
<i>заочная форма обучения</i>									
2	72	4	4		55	9			

**5 СОДЕРЖАНИЕ ДИСЦИПЛИНЫ,
СТРУКТУРИРОВАННОЕ ПО ТЕМАМ (РАЗДЕЛАМ) С УКАЗАНИЕМ
ОТВЕДЕННОГО НА НИХ КОЛИЧЕСТВА АКАДЕМИЧЕСКИХ ЧАСОВ И ВИДОВ
УЧЕБНЫХ ЗАНЯТИЙ**

5.1 Тематический план изучения дисциплины

Для студентов очной формы обучения:

№	Тема	Контактная работа обучающихся с преподавателем			Практическая подготовка	Самостоятельная работа
		лекции	практич. занятия/ др. формы	лаборат. работы		
1.	Социальная адаптация. Психика и организм человека	6	6			10
2.	Профессиональная адаптация. Профессиональное самоопределение и развитие	6	6			10
3.	Основы социально - правовых знаний	6	6			7
	Подготовка к зачету					9
	ИТОГО	18	18			27+9=36

Для студентов заочной формы обучения:

№ п/п	Тема, раздел	Контактная работа обучающихся с преподавателем			Практическая подготовка	Самостоятельная работа
		лекции	практич. занятия/ др. формы	лаборат. занятия.		
1.	Социальная адаптация. Психика и организм человека	1	1			15
2.	Профессиональная адаптация. Профессиональное самоопределение и развитие	2	2			20
3.	Основы социально - правовых знаний	1	1			20
4.	Подготовка к зачету					9
	ИТОГО	4	4			55+9=64

5.2 Содержание учебной дисциплины

Тема 1. Социальная адаптация. Психика и организм человека

Виды и закономерности ощущения, восприятия, внимания, памяти. Виды, свойства внимания и его роль в профессиональной деятельности. Приемы развития внимания. Виды, нарушения и приемы развития памяти. Виды, процессы и методы развития мышления. Учет особенностей мышления при выборе профессии. Виды воображения, его значение при выборе профессиональной деятельности. Речь, эмоции и чувства, их роль в жизни и профессиональной деятельности человека. Как управлять своими эмоциями. Волевая регуляция поведения человека. Характер и проблемы его формирования. Влияние

профессии на характер и на общение. Самооценка и уровень притязаний. Понятие направленности личности. Познание задатков и способностей. Общие и специальные способности. Способности и успешность деятельности. Развитие способностей. Учет особенностей свойств личности при выборе профессии. Личностные противопоказания к выбору профессии.

Тема 2. Профессиональная адаптация. Профессиональное самоопределение и развитие

Профессия, специальность, специализация. Основные классификации профессий. Этапы профессионального становления личности: оптация, профессиональная подготовка, профессиональная адаптация, профессионализм, мастерство. Мотивы профессиональной деятельности на каждом из этапов профессионального становления; формирование самооценки, идентичности, уровня притязаний. Постановка жизненных и профессиональных целей. Проблемы и факторы выбора профессии. Профессиональная пригодность и непригодность. Правильные ориентиры. Личностные регуляторы выбора профессии. Профессиональное самоопределение на разных стадиях возрастного развития человека. Особенности развития когнитивных и волевых качеств. Особенности формирования самооценки. Формы, методы, технологии самопрезентации при трудоустройстве.

Тема 3. Основы социально - правовых знаний

Социализация человека в сферах деятельности, общения, самосознания. Понятие социальной адаптации, ее этапы, механизмы, условия. Социальные нормы, социальные роли. Общение как условие удовлетворения личности.

Способы преодоления коммуникативных барьеров. Роль коммуникации для психологической совместимости в коллективе. Конвенция ООН о правах инвалидов. Конституция Российской Федерации. Гражданский кодекс РФ в части статей о гражданских правах инвалидов. Трудовой кодекс в части статей о трудовых правах инвалидов. Федеральный Закон «О социальной защите инвалидов в Российской Федерации». Медико-социальная экспертиза. Порядок и условия установления инвалидности. Реабилитация инвалидов. Индивидуальная программа реабилитации или абилитации инвалида. Основные гарантии инвалидам в области социальной защиты и образования. Трудоустройство инвалидов. Обеспечение доступности высшего образования для инвалидов.

6 ОБРАЗОВАТЕЛЬНЫЕ ТЕХНОЛОГИИ

Освоение дисциплины предусматривает репродуктивные (информационные лекции, опросы, работа с книгой и т.д.); активные (доклады, работа с информационными ресурсами, решение задач, кейсов и проч.); интерактивные (бизнес-кейсы, групповые дискуссии, тренинги, анализ ситуаций, деловые и ролевые игры, круглые столы, иные) технологии обучения.

7 ПЕРЕЧЕНЬ УЧЕБНО-МЕТОДИЧЕСКОГО ОБЕСПЕЧЕНИЯ ДЛЯ САМОСТОЯТЕЛЬНОЙ РАБОТЫ ОБУЧАЮЩИХСЯ ПО ДИСЦИПЛИНЕ

Для организации самостоятельной работы обучающихся по изучению дисциплины «Социальная адаптация и социальная защита» кафедрой подготовлены *Методические указания по организации самостоятельной работы и задания для обучающихся.*

Форма контроля самостоятельной работы студентов – проверка на практическом занятии, зачет.

8 ОЦЕНОЧНЫЕ МАТЕРИАЛЫ ДЛЯ ПРОВЕДЕНИЯ ТЕКУЩЕГО КОНТРОЛЯ И ПРОМЕЖУТОЧНОЙ АТТЕСТАЦИИ ОБУЧАЮЩИХСЯ ПО ДИСЦИПЛИНЕ

Оценка результатов обучения осуществляется в ходе текущего контроля успеваемости и промежуточной аттестации.

Текущий контроль знаний, умений, владений как результат формирования компетенций осуществляется в ходе аудиторных занятий, проводимых по расписанию.

Формы и методы текущего контроля: экспертное наблюдение и оценка результата деятельности обучающегося на учебных занятиях, экспертная оценка выполненных самостоятельных работ, оценка результатов оценочных мероприятий.

Оценочные средства: тест, опрос, доклад, практико-ориентированное задание, творческое задание.

<i>№ n/n</i>	<i>Тема</i>	<i>Конкретизированные результаты обучения</i>	<i>Оценочные средства</i>
1	Социальная адаптация. Психика и организм человека	<i>Знать:</i> сущность социальных этнических, конфессиональных и культурных различий в коллективе; механизмы социальной адаптации в коллективе, правила активного стиля общения и успешной самопрезентации в деловой коммуникации; <i>Уметь:</i> толерантно воспринимать социальные, этнические, конфессиональные и культурные различия в коллективе; использовать механизмы социальной и профессиональной адаптации в профессиональной деятельности <i>Владеть:</i> навыками осуществления совместной социокультурной и профессиональной деятельности коллектива; навыками адекватного отношения к собственным особенностям и их учета при выборе направления профессиональной деятельности.	Тест, опрос, практико-ориентированное задание
2	Профессиональная адаптация. Профессиональное самоопределение и развитие	<i>Знать:</i> психологические особенности личности и поведения людей с ограниченными возможностями здоровья, с лицами из числа инвалидов; <i>Уметь:</i> выстраивать и осуществлять совместную профессиональную деятельность с лицами с ограниченными возможностями здоровья, с лицами из числа инвалидов с учетом их поведенческих особенностей; <i>Владеть:</i> навыками реализации профессиональной деятельности с учетом особенностей людей с ограниченными возможностями здоровья, с лицами из числа инвалидов.	Тест, практико-ориентированное задание, творческое задание
3	Основы социально - правовых знаний	<i>Знать:</i> требования, предъявляемые к организации инклюзивной профессиональной и социальной деятельности; основополагающие международные документы, относящиеся к правам инвалидов; правовые основы Гражданского, Трудового кодексов РФ, относящиеся к правам инвалидов, социального обеспечения. <i>Уметь:</i> использовать основополагающие международные документы, относящиеся к правам инвалидов, в различных сферах профессиональной деятельности; применять нормы Гражданского и Трудового кодекса РФ, относящиеся к правам инвалидов в профессиональной деятельности; организовывать и осуществлять инклюзивную социальную деятельность. <i>Владеть:</i> навыками использования в различных сферах профессиональной деятельности; основополагающих международных документов, относящихся к правам инвалидов; нормами Гражданского и Трудового кодекса РФ, относящиеся к правам инвалидов, в различных сферах профессиональной деятельности; навыками осуществления инклюзивной социальной деятельности.	Тест, опрос, доклад, практико-ориентированное задание

Промежуточная аттестация по итогам освоения дисциплины проводится в форме зачета.

Для осуществления текущего контроля знаний, умений, владений и промежуточной аттестации обучающихся используется комплект оценочных средств по дисциплине.

При реализации дисциплины (модуля) используется балльно-рейтинговая система оценки учебной деятельности в соответствии с Положением о балльно-рейтинговой системе оценки учебной деятельности (учебном рейтинге) обучающихся в ФГБОУ ВО «Уральский государственный горный университет» (СМК ОД.Пл.04-06.222-2021).

Распределение баллов в рамках текущего рейтинга и рейтинга промежуточной аттестации по учебной дисциплине представлены в комплекте оценочных средств по дисциплине

Полученные значения учебного рейтинга обучающихся по учебной дисциплине в баллах переводятся в оценки, выставляемые по следующей шкале:

Количество баллов	Отметка за экзамен/ зачёт с оценкой	Отметка о зачёте
80-100	Отлично	Зачтено
65-79	Хорошо	
50-64	Удовлетворительно	
0-49	Неудовлетворительно	Не зачтено

9 МЕТОДИЧЕСКИЕ УКАЗАНИЯ ДЛЯ ОБУЧАЮЩИХСЯ ПО ОСВОЕНИЮ ДИСЦИПЛИНЫ

Алгоритм работы студентов для качественного усвоения дисциплины включает в себя следующие действия:

1. Изучение рабочей программы дисциплины, что позволит правильно сориентироваться в системе требований, предъявляемых к студенту со стороны преподавателя.
2. Посещение и конспектирование лекций.
3. Обязательная подготовка к практическим (семинарским) занятиям.
4. Изучение основной и дополнительной литературы, нормативных правовых актов, интернет-источников.
5. Выполнение всех видов самостоятельной работы.

10 ПЕРЕЧЕНЬ УЧЕБНОЙ ЛИТЕРАТУРЫ, НЕОБХОДИМОЙ ДЛЯ ОСВОЕНИЯ ДИСЦИПЛИНЫ

10.1 Литература

№ п/п	Наименование	Кол-во экз.
1	Ветошкина Т.А., Шнайдер Н.В., Полянок О.В. Социология и психология управления. Екатеринбург, 2013.	80
2	Райзберг Б.А. Психологическая экономика: учебное пособие. М.: ИНФРА-М, 2005.	2
3	Ефремов Е.Г. Основы психологии труда и профессиональной психологии [Электронный ресурс]: учебное пособие/ Ефремов Е.Г., Новиков Ю.Т.— Электрон. текстовые данные.— Омск: Омский государственный университет им. Ф.М. Достоевского, 2010.— 352 с.— Режим доступа: http://www.iprbookshop.ru/24911.html .— ЭБС «IPRbooks»	Эл. ресурс
4	Зеер Э.Ф. Психология профессий [Электронный ресурс]: учебное пособие для студентов вузов/ Зеер Э.Ф.— Электрон. текстовые данные.— М.: Академический Проект, Фонд «Мир», 2015.— 336 с.— Режим доступа: http://www.iprbookshop.ru/36853.html .— ЭБС «IPRbooks»	Эл. ресурс
5	Основы права [Электронный ресурс] : учебник для студентов неюридических	Эл. ресурс

	направлений подготовки / Р.Г. Мумладзе [и др.]. — Электрон. текстовые данные. — М. : Русайнс, 2016. — 357 с. — 978-5-4365-0890-0. — Режим доступа: http://www.iprbookshop.ru/61634.html	
6	Смольникова Л.В. Психология [Электронный ресурс] : учебное пособие для студентов всех направлений / Л.В. Смольникова. — Электрон. текстовые данные. — Томск: Томский государственный университет систем управления и радиоэлектроники, 2016. — 337 с. — 2227-8397. — Режим доступа: http://www.iprbookshop.ru/72361.html	Эл. ресурс
7	Социальная психология [Электронный ресурс] : учебное пособие для студентов вузов / А.Н. Сухов [и др.]. — 7-е изд. — Электрон. текстовые данные. — М. : ЮНИТИ-ДАНА, 2017. — 615 с. — 978-5-238-02192-8. — Режим доступа: http://www.iprbookshop.ru/71051.html	Эл. ресурс
8.	Специальная педагогика [Текст] : учеб. пособие для студ. высш. пед. учеб. заведений / Л.И. Аксенова [и др.] под ред. Н.М. Назаровой. – М. : Академия, 2000. – 400 с. https://uchebnikfree.com/pedagogika-spetsialnaya-uchebniki/spetsialnaya-pedagogika-uchebnika.html — ЭБС «IPRbooks»	Эл. ресурс
9.	Специальная психология [Текст] : учеб. пособие для студ. высш. пед. учеб. заведений / В.И. Лубовский [и др.] под ред. В.И. Лубовского. – М. : Академия, 2015. – 464 с http://schzk-omut.ucoz.ru/metoda/book/-Pod_red-V.I.Lubovskogo-Specialnaya_psihologiya-Bo.pdf — ЭБС «IPRbooks»	Эл. ресурс
10.	Корягина Н. А. Психология общения : учебник и практикум / Н. А. Корягина, Н. В. Антонова, С. В. Овсянникова ; Национальный исследовательский университет "Высшая школа экономики". - Москва : Юрайт, 2015. - 441 с.	2
11.	Хухлаева О. В. Психологическое консультирование и психологическая коррекция : учебник и практикум / О. В. Хухлаева, О. Е. Хухлаев ; Московский городской психолого-педагогический университет. - Москва : Юрайт, 2015. - 424 с.	2
12.	Бодров В.А. Психология профессиональной пригодности [Электронный ресурс]: учебное пособие для вузов/ Бодров В.А.— Электрон. текстовые данные.— М.: Пер Сэ, 2006.— 512 с.— Режим доступа: http://www.iprbookshop.ru/7393.html .— ЭБС «IPRbooks»	Эл. ресурс
13.	Основы права [Электронный ресурс] : учебник / Л.И. Гушина [и др.]. — Электрон. текстовые данные. — СПб. : Юридический центр Пресс, 2015. — 147 с. — 978-5-94201-716-3. — Режим доступа: http://www.iprbookshop.ru/77116.html	Эл. ресурс
14.	Козлова Э.М. Социальная психология [Электронный ресурс] : учебное пособие / Э.М. Козлова, С.В. Нищитенко. — Электрон. текстовые данные. — Ставрополь: Северо-Кавказский федеральный университет, 2017. — 170 с. — 2227-8397. — Режим доступа: http://www.iprbookshop.ru/75597.html	Эл. ресурс
15.	Шарипов Ф.В. Педагогика и психология высшей школы [Электронный ресурс] : учебное пособие / Ф.В. Шарипов. — Электрон. текстовые данные. — М. : Логос, 2016. — 448 с. — 978-5-98704-587-9. — Режим доступа: http://www.iprbookshop.ru/66421.html	Эл. ресурс

10.2 Нормативные правовые акты

1. Об образовании в Российской Федерации [Электронный ресурс]: Федеральный закон от 29 декабря 2012 г. N 273-ФЗ- Режим доступа: ИПС «КонсультантПлюс».

2. О ратификации Конвенции о правах инвалидов» [Электронный ресурс]: Федеральный закон от 03 мая 2012 г. №46-ФЗ- Режим доступа: ИПС «КонсультантПлюс».

3. О социальной защите инвалидов в РФ [Электронный ресурс]: Федеральный закон от 24 нояб. 1995 г. № 181-фз (с доп. и изм.). - Режим доступа: ИПС «КонсультантПлюс».

4. Трудовой кодекс РФ [Электронный ресурс]: Федеральный закон от 30.12.2001 № 197-фз (с доп. и изм.). - Режим доступа: ИПС «КонсультантПлюс».

11 ПЕРЕЧЕНЬ РЕСУРСОВ ИНФОРМАЦИОННО-ТЕЛЕКОММУНИКАЦИОННОЙ СЕТИ «ИНТЕРНЕТ», НЕОБХОДИМЫХ ДЛЯ ОСВОЕНИЯ ДИСЦИПЛИНЫ, СОВРЕМЕННЫХ ПРОФЕССИОНАЛЬНЫХ БАЗ ДАННЫХ, ИНФОРМАЦИОННЫХ СПРАВОЧНЫХ СИСТЕМ

Ресурсы сети Интернет:

Единое окно доступа к образовательным ресурсам: – Режим доступа: <http://window.edu.ru>

Министерство труда и социальной защиты Российской Федерации: – Режим доступа: <http://www.rosmintrud.ru>

Международная организация труда (МОТ) –Режим доступа:<http://www.ilo.org>

Министерство труда и социальной защиты Российской Федерации: – Режим доступа: <https://mintrud.gov.ru/>

Международная организация труда (МОТ) – Режим доступа: <https://www.ilo.org/global/lang--en/index.htm>

Российский правовой портал – Режим доступа: <http://pravo.gov.ru/>

Социальная психология и общество. – Режим доступа: https://psyjournals.ru/social_psy/

Journal of Personality and Social Psychology / Журнал психологии личности и социальной психологии. – Режим доступа: <https://www.apa.org/pubs/journals/psp>

Информационные справочные системы:

Справочная правовая система «КонсультантПлюс»

Современные профессиональные базы данных:

E-library: электронная научная библиотека: <https://elibrary.ru>

Scopus: база данных рефератов и цитирования

<https://www.scopus.com/customer/profile/display.uri>

12. ПЕРЕЧЕНЬ ЛИЦЕНЗИОННОГО И СВОБОДНО РАСПРОСТРАНЯЕМОГО ПРОГРАММНОГО ОБЕСПЕЧЕНИЯ (В ТОМ ЧИСЛЕ ОТЕЧЕСТВЕННОГО), ИСПОЛЬЗУЕМОГО ПРИ ОСУЩЕСТВЛЕНИИ ОБРАЗОВАТЕЛЬНОГО ПРОЦЕССА ПО ДИСЦИПЛИНЕ

1. Microsoft Windows 8 Professional
2. Microsoft Office Professional 2010
3. FineReader 12 Professional

13 ОПИСАНИЕ МАТЕРИАЛЬНО-ТЕХНИЧЕСКОЙ БАЗЫ, НЕОБХОДИМОЙ ДЛЯ ОСУЩЕСТВЛЕНИЯ ОБРАЗОВАТЕЛЬНОГО ПРОЦЕССА ПО ДИСЦИПЛИНЕ

Реализация данной учебной дисциплины (модуля) осуществляется с использованием материально-технической базы, обеспечивающей проведение всех видов учебных занятий обучающихся, предусмотренных программой учебной дисциплины (модуля), соответствующей действующим санитарным и противопожарным правилам и нормам.

14 ОСОБЕННОСТИ РЕАЛИЗАЦИИ УЧЕБНОЙ ДИСЦИПЛИНЫ (МОДУЛЯ) ДЛЯ ЛИЦ С ИНВАЛИДНОСТЬЮ И ОГРАНИЧЕННЫМИ ВОЗМОЖНОСТЯМИ ЗДОРОВЬЯ

Освоение дисциплины для обучающихся с инвалидностью и ограниченными возможностями здоровья может быть организовано с учётом особенностей их психофизического развития, индивидуальных возможностей и необходимых специальных условий их обучения.

При реализации данной дисциплины используются различные образовательные технологии (в том числе дистанционные) с учётом их адаптации для обучающихся с инвалидностью и ограниченными возможностями здоровья в зависимости от вида и характера ограниченных возможностей здоровья обучающихся.

Образовательные технологии используются во всех основных видах учебной работы по дисциплине (контактная работа, самостоятельная работа, индивидуальная работа), адаптируются с учётом способностей, особенностей восприятия, готовности к освоению учебного материала, имеющегося индивидуального социально-образовательного опыта обучающихся с инвалидностью и ограниченными возможностями здоровья.

При реализации дисциплины конкретные формы и виды самостоятельной и индивидуальной работы обучающихся с инвалидностью и ограниченными возможностями здоровья устанавливаются преподавателем. Выбор форм и видов самостоятельной и индивидуальной работы обучающихся с инвалидностью и обучающихся с ограниченными возможностями здоровья осуществляется с учётом их способностей, особенностей восприятия и готовности к освоению учебного материала.

Обучающиеся из числа лиц с ограниченными возможностями здоровья и с инвалидностью при необходимости обеспечиваются печатными и (или) электронными образовательными ресурсами (учебники, учебные пособия, материалы для самостоятельной работы и т.д.) в формах, адаптированных к ограничениям их здоровья и восприятия информации:

для лиц с нарушениями зрения:

- в печатной форме увеличенным шрифтом;
- в форме электронного документа;

для лиц с нарушениями слуха:

- в печатной форме;
- в форме электронного документа;

для лиц с нарушениями опорно-двигательного аппарата:

- в печатной форме;
- в форме электронного документа.

Данный перечень может быть конкретизирован в зависимости от контингента обучающихся.

Проведение текущего контроля успеваемости и промежуточной аттестации (конкретные формы и процедуры) для обучающихся с инвалидностью и ограниченными возможностями здоровья по дисциплине устанавливается ФГБОУ ВО «УГГУ» самостоятельно с учётом ограничений их здоровья и доводятся до сведения обучающихся в сроки, определённые в локальных актах университета.

Процедура проведения промежуточной аттестации для обучающихся с инвалидностью и ограниченными возможностями здоровья при необходимости устанавливается с учётом индивидуальных психофизических особенностей (устно, письменно на бумаге, письменно на компьютере, в форме тестирования и т.п.). При необходимости предусматривается увеличение времени на подготовку к промежуточной аттестации, а также предоставляется дополнительное время для подготовки ответа в ходе промежуточной аттестации. При необходимости промежуточная аттестация может проводиться в несколько этапов. Возможно установление индивидуальных графиков проведения текущего контроля успеваемости и прохождения промежуточной аттестации.

Учебно-методические материалы для проведения текущего контроля успеваемости и промежуточной аттестации предоставляются в формах с учётом особенностей их психофизического развития, индивидуальных возможностей к восприятию информации.

Освоение дисциплины и проведение процедуры оценивания результатов обучения обучающихся с инвалидностью и ограниченными возможностями здоровья предусматривает (в случае необходимости) использование специальных технических средств, необходимых им в связи с их индивидуальными особенностями. Эти средства могут быть предоставлены университетом, могут использоваться собственные технические средства.

Каждый обучающийся из числа лиц с инвалидностью и ограниченными возможностями здоровья в течение всего периода обучения при необходимости будет обеспечен индивидуальным неограниченным доступом к электронной информационно-образовательной среде УГГУ с использованием специальных технических и программных средств, содержащей электронные образовательные ресурсы, перечисленные в данной рабочей программе дисциплины и иметь доступ к необходимому программному обеспечению, адаптированному для обучающихся инвалидов и обучающихся с ограниченными возможностями здоровья.