

Министерство науки и высшего образования Российской Федерации

Федеральное государственное бюджетное образовательное учреждение высшего образования «Уральский Государственный горный университет»



УТВЕРЖДАЮ

Проректор по учебно-методическому комплексу

С.А. Упоров


30.09.2022

РАБОЧАЯ ПРОГРАМА ВОСПИТАНИЯ


Специальность 21.05.04 Горное дело

СОГЛАСОВАНО


Председатель Объединенного совета
обучающихся ФГБОУ ВО «УГГУ»
(протокол № 22 от 12.09.2022)

 А.А. Кухарева

Председатель Профсоюзной
студенческой организации ФГБОУ ВО «УГГУ»
(протокол № 173 от 06.09.2022)

 И.Т. Самигуллин

Председатель совета родителей
ФГБОУ ВО «УГГУ»
(протокол № 1 от 16.09.2022)

 В.А. Пивова

Екатеринбург

Составитель: начальник управления по внеучебной и социальной работе Шехтман Д. А.

Рабочая программа воспитания рассмотрена и одобрена на кафедре ЭГП 08.09.2022, протокол № 1.

Содержание

1. Паспорт рабочей программы воспитания программы
 - 1.1 Наименование программы
 - 1.2 Разработчик и координатор программы
 - 1.3 Нормативно-правовые основания программы
 - 1.4 Цели и задачи программы
 - 1.5 Сроки реализации программы
 - 1.6 Ожидаемые результаты
 - 1.7 Оценка достижения обучающимися личностных результатов
 - 1.8 Ресурсное обеспечение воспитательной работы
 - 1.9 Кадровое обеспечение воспитательной работы
 - 1.10 Материально-техническое обеспечение воспитательной работы
 - 1.11 Информационное обеспечение воспитательной работы
 2. Особенности организуемого воспитательного процесса
 3. Виды, формы и содержание деятельности
 - 3.1 Модуль «Духовно-нравственное воспитание»;
 - 3.2 Модуль «Гражданско-патриотическое воспитание»
 - 3.3 Модуль «Профессиональное воспитание»
 - 3.4 Модуль «Воспитание здорового образа жизни»
 - 3.5 Модуль «Художественно-эстетическое воспитание»
 - 3.6 Модуль «Экологическое воспитание»
 - 3.7 Модуль «Профилактика правонарушений»
 - 3.8 Модуль «Противодействие распространению идеологии терроризма и экстремизма»
 - 3.9 Модуль «Волонтерское движение
 - 3.10 Модуль «Студенческое самоуправление»
 4. Методы и формы воспитательной работы
 5. Основные направления самоанализа воспитательной работы
 6. Мониторинг качества организации воспитательной работы
- Приложение 1. Календарный план воспитательной работы

1 Паспорт рабочей программы воспитания

1.1 Наименование программы

Рабочая программа воспитания ФГБОУ ВО «Уральский государственный горный университет».

1.2 Разработчик и координатор программы

Управление по внеучебной и социальной работе.

1.3 Нормативно-правовые основания программы

- Конституция Российской Федерации;
- Федеральный закон от 29.12.2012 №273-ФЗ «Об образовании в Российской Федерации»;
- Указ Президента Российской Федерации от 19.12. 2012 г. № 1666 «Стратегия государственной национальной политики Российской Федерации на период до 2025 года»;
- Указ Президента Российской Федерации от 24.12.2014 № 808 «Основы государственной культурной политики»;
- Указ Президента Российской Федерации от 31.12.2015 № 683 «Стратегия национальной безопасности Российской Федерации» (с изм.);
- Указ Президента Российской Федерации от 09.05.2017 № 203 «Стратегия развития информационного общества в Российской Федерации на 2017-2030 годы»;
- Указ Президента Российской Федерации от 07.05.2018 № 204 «О национальных целях и стратегических задачах развития Российской Федерации на период до 2024 года»;
- Указ Президента Российской Федерации от 21.07.2020 № 474 «О национальных целях развития Российской Федерации на период до 2030 года»;
- Постановление Правительства Российской Федерации от 26.12.2017 № 1642 «Об утверждении государственной программы Российской Федерации «Развитие образования»»;
- Распоряжение Правительства Российской Федерации от 29.11.2014 № 2403-р «Основы государственной молодежной политики Российской Федерации на период до 2025 года»;
- Распоряжение Правительства Российской Федерации от 29.05.2015 № 996-р «Стратегия развития воспитания в Российской Федерации на период до 2025 года»;
- Распоряжение Правительства Российской Федерации от 27.12.2018 № 2950-р «Концепция развития добровольчества (волонтерства) в Российской Федерации до 2025 года»;
- Распоряжение Правительства Российской Федерации от 12.11.2020 № 2945-р «Об утверждении Плана мероприятий по реализации в 2021-2025 годах Стратегии развития воспитания в Российской Федерации на период до 2025 года»;
- Устав ФГБОУ ВО «Уральский государственный горный университет».

1.4 Цели и задачи программы

Целями программы являются:

- создание воспитательного и социального пространства университета для формирования духовно богатой, физически здоровой, социально активной, творческой личности обучающегося;
- личностное развитие обучающихся и их социализация, проявляющиеся в развитии их позитивных отношений к общественным ценностям, приобретении опыта поведения и применения сформированных общих компетенций квалифицированного конкурентоспособного специалиста на практике;
- подготовка специалиста, гражданина, носителя отечественной культуры и традиций, способного ставить и достигать лично значимые цели.

Задачи программы:

- развитие личности;

- создание условий для самоопределения и социализации обучающихся на основе социокультурных, духовно-нравственных ценностей и принятых в российском обществе правил и норм поведения в интересах человека, семьи, общества и государства;

- формирование у обучающихся чувства патриотизма, гражданственности, уважения к памяти защитников Отечества и подвигам Героев Отечества, закону и правопорядку, человеку труда и старшему поколению, взаимного уважения, бережного отношения к культурному наследию и традициям многонационального народа Российской Федерации, природе и окружающей среде.

1.5 Сроки реализации программы - период реализации образовательной программы.

1.6 Ожидаемые результаты:

- исполнение положений Федерального закона «Об образовании в Российской Федерации» по вопросам воспитания обучающихся;

- реализация приоритетных направлений государственной молодежной политики по созданию условий для успешной социализации и эффективной самореализации обучающихся;

- привлечение к воспитательной работе в университете заинтересованных субъектов университетского сообщества;

- формирование у обучающихся духовных, социальных и профессиональных ценностей;

- обогащение личностного и социального опыта обучающихся;

- совершенствование форм и методов воспитательной работы;

- повышение степени вовлеченности обучающихся в организацию и проведение мероприятий воспитательного характера;

- совершенствование системы контроля и оценки воспитательной работы;

- расширение взаимодействия субъектов воспитательной работы с органами государственной власти и местного самоуправления, международными, всероссийскими, межрегиональными, региональными общественными объединениями, ключевыми стейкхолдерами;

- развитие традиций корпоративной культуры университета;

- повышение эффективности и качества реализуемых мероприятий;

- выпуск конкурентоспособных специалистов, обладающих высоким уровнем социально-личностных и профессиональных компетенций.

Воспитание – это целенаправленный, непрерывный, противоречивый, систематический и сознательно организуемый процесс взаимосвязанной деятельности воспитателя и воспитуемого, в ходе которого происходит формирование системы определенных качеств личности, её взглядов и убеждений, другими словами, происходит передача и овладение общественно ценным опытом.

Воспитание молодежи является одной из ключевых проблем, стоящих перед обществом в целом и образовательным учреждением в отдельности. Подростки, молодые люди сегодня постоянно оказываются перед выбором, какие идеалы, какие ценности принять, и долг педагогических работников, родителей, представителей общественности помочь им сделать правильный выбор.

Современный национальный воспитательный идеал — это высоконравственный, творческий, компетентный гражданин России, принимающий судьбу Отечества как свою личную, осознающий ответственность за настоящее и будущее своей страны, укоренённый в духовных и культурных традициях многонационального народа Российской Федерации.

Цели программы воспитания ориентируют педагогических и иных работников университета на обеспечение соответствия личности обучающегося единому уровню воспитанности, позитивной динамики развития его личности. В связи с этим важно сочетание усилий педагогических и иных работников университета по развитию личности обучающегося и усилий самого обучающегося по своему саморазвитию. Их сотрудничество, партнерские отношения являются важным фактором успеха в достижении цели.

Достижению поставленных целей воспитания обучающихся будет способствовать решение следующих основных задач:

- освоение обучающимися ценностно-нормативного и деятельностно-практического аспекта отношений человека с человеком, патриота с Родиной, гражданина с правовым государством и гражданским обществом, человека с природой, с искусством и т.д.;

- вовлечение обучающегося в процессы самопознания, самопонимания, содействие обучающимся в соотношении представлений о собственных возможностях, интересах, ограничениях с запросами и требованиями окружающих людей, общества, государства;

- помощь в личностном самоопределении, проектировании индивидуальных образовательных траекторий и образа будущей профессиональной деятельности, поддержка деятельности обучающегося по саморазвитию;

- овладение обучающимся социальными, регулятивными и коммуникативными компетенциями, обеспечивающими ему индивидуальную успешность в общении с окружающими, результативность в социальных практиках, в процессе сотрудничества со сверстниками, старшими и младшими.

Результатом реализации образовательной программы, в том числе рабочей программы воспитания является обучающийся

<i>Личностные результаты реализации образовательной программы и программы воспитания</i>	<i>Код личностных результатов</i>
Осознающий себя гражданином и защитником великой страны	ЛР 1
Проявляющий активную гражданскую позицию, демонстрирующий приверженность принципам честности, порядочности, открытости, экономически активный и участвующий в студенческом самоуправлении, в том числе на условиях добровольчества, продуктивно взаимодействующий и участвующий в деятельности общественных организаций	ЛР 2
Соблюдающий нормы правопорядка, следующий идеалам гражданского общества, обеспечения безопасности, прав и свобод граждан России. Лояльный к установкам и проявлениям представителей субкультур, отличающий их от групп с деструктивным и девиантным поведением. Демонстрирующий неприятие и предупреждающий социально опасное поведение окружающих	ЛР 3
Проявляющий и демонстрирующий уважение к людям труда, осознающий ценность собственного труда. Стремящийся к формированию в сетевой среде лично и профессионально конструктивного «цифрового следа»	ЛР 4
Демонстрирующий приверженность к родной культуре, исторической памяти на основе любви к Родине, родному народу, малой родине, принятию традиционных ценностей многонационального народа России	ЛР 5
Проявляющий уважение к людям старшего поколения и готовность к участию в социальной поддержке и волонтерских движениях	ЛР 6
Осознающий приоритетную ценность личности человека; уважающий собственную и чужую уникальность в различных ситуациях, во всех формах и видах деятельности.	ЛР 7
Проявляющий и демонстрирующий уважение к представителям различных этнокультурных, социальных, конфессиональных и иных групп. Сопричастный к сохранению, преумножению и трансляции культурных традиций и ценностей многонационального российского государства	ЛР 8
Соблюдающий и пропагандирующий правила здорового и безопасного образа жизни, спорта; предупреждающий либо преодолевающий зависимости от алкоголя, табака, психоактивных веществ, азартных игр и т.д. Сохраняющий психологическую устойчивость в ситуативно сложных или стремительно меняющихся ситуациях	ЛР 9
Заботящийся о защите окружающей среды, собственной и чужой безопасности, в том числе цифровой	ЛР 10
Проявляющий уважение к эстетическим ценностям, обладающий основами эстетической культуры	ЛР 11

Принимающий семейные ценности, готовый к созданию семьи и воспитанию детей; демонстрирующий неприятие насилия в семье, ухода от родительской ответственности, отказа от отношений со своими детьми и их финансового содержания	ЛР 12
--	-------

1.7 Оценка достижения обучающимися личностных результатов

Оценка достижения обучающимися личностных результатов проводится в рамках контрольных и оценочных процедур, предусмотренных данной программой и образовательной программой.

Комплекс примерных критериев оценки личностных результатов обучающихся:

- демонстрация интереса к будущей профессии;
- оценка собственного продвижения, личностного развития;
- положительная динамика в организации собственной учебной деятельности по результатам самооценки, самоанализа и коррекции её результатов;
- ответственность за результат учебной деятельности и подготовки к профессиональной деятельности;
- проявление высокопрофессиональной трудовой активности;
- участие в исследовательской и проектной работе;
- участие в конкурсах, олимпиадах по профессии, викторинах, проч.;
- соблюдение этических норм общения при взаимодействии с обучающимися, педагогическими работниками;
- конструктивное взаимодействие в учебном коллективе;
- демонстрация навыков межличностного делового общения, социального имиджа;
- общение и взаимодействие с людьми самого разного статуса, этнической, религиозной принадлежности и в многообразных обстоятельствах;
- сформированность гражданской позиции; участие в волонтерском движении;
- проявление мировоззренческих установок на готовность молодых людей к работе на благо Отечества;
- проявление правовой активности и навыков правомерного поведения, уважения к закону;
- отсутствие фактов проявления идеологии терроризма и экстремизма;
- отсутствие социальных конфликтов, основанных на межнациональной, межрелигиозной почве;
- участие в реализации просветительских программ, поисковых, археологических, военно-исторических, краеведческих отрядах и молодежных объединениях;
- добровольческие инициативы по поддержке инвалидов и престарелых граждан;
- проявление экологической культуры, бережного отношения к родной земле, природным богатствам России и мира;
- демонстрация умений и навыков разумного природопользования, нетерпимого отношения к действиям, приносящим вред экологии;
- демонстрация навыков здорового образа жизни и высокий уровень культуры здоровья.

Формами аттестации обучающихся по рабочей программе воспитания могут быть портфолио обучающихся

1.8 Ресурсное обеспечение воспитательной работы

Ресурсное обеспечение воспитательной работы направлено на создание условий для осуществления воспитательной деятельности обучающихся, в том числе лиц с инвалидностью и лиц с ограниченными возможностями здоровья, в контексте реализации образовательной программы.

1.9 Кадровое обеспечение воспитательной работы

Реализация рабочей программы воспитания осуществляется квалифицированными специалистами университета, в частности Управления по внеучебной и социальной работе, которое несёт ответственность за организацию воспитательной работы в университете;

Студенческого культурного центра, Студенческого спортивного клуба «Горная машина», Студенческого центра патриотического воспитания «Святогор», которые проводят с обучающимися мероприятия воспитательного характера; психолого-педагогической службы, кураторами, педагогом-психологом, преподавателями, функционал которых регламентируется требованиями профессиональных стандартов, должностными инструкциями и иными нормативными документами.

1.10 Материально-техническое обеспечение воспитательной работы

Содержание материально-технического обеспечения воспитательной работы соответствует требованиям к материально-техническому обеспечению образовательной программы и включает технические средства обучения и воспитания, соответствующие поставленной воспитывающей цели, задачам, видам, формам, методам, средствам и содержанию воспитательной деятельности.

Материально-техническое обеспечение учитывает специфику образовательной программы, специальные потребности обучающихся с ограниченными возможностями здоровья и следует установленным государственным санитарно-эпидемиологическим правилам и гигиеническим нормативам.

1.11 Информационное обеспечение воспитательной работы

Для организации воспитательной работы в университете имеются объекты, обеспеченные средствами связи, компьютерной и мультимедийной техникой, интернет-ресурсами и специализированным оборудованием.

Информационное обеспечение воспитательной работы направлено на:

- информирование о возможностях для участия обучающихся в социально значимой деятельности;
- информационную и методическую поддержку воспитательной работы;
- планирование воспитательной работы и её ресурсного обеспечения;
- мониторинг воспитательной работы;
- дистанционное взаимодействие всех участников (обучающихся, педагогических работников, органов управления в сфере образования, общественности);
- дистанционное взаимодействие с другими организациями социальной сферы.

Информационное обеспечение воспитательной работы включает: комплекс информационных ресурсов, в том числе цифровых, совокупность технологических и аппаратных средств (компьютеры, принтеры, сканеры и др.).

2 Особенности организуемого воспитательного процесса

Воспитательный процесс в ФГБОУ ВО «Уральский государственный горный университет» (далее – УГГУ, университет) организован на основе настоящей рабочей программы воспитания и направлен на развитие личности, создание условий для самоопределения и социализации обучающихся на основе социокультурных, духовно-нравственных ценностей и принятых в российском обществе правил и норм поведения в интересах человека, семьи, общества и государства, формирование у обучающихся чувства патриотизма, гражданственности, уважения к памяти защитников Отечества и подвигам Героев Отечества, закону и правопорядку, человеку труда и старшему поколению, взаимного уважения, бережного отношения к культурному наследию и традициям многонационального народа Российской Федерации, природе и окружающей среде.

Воспитательный процесс в УГГУ базируется на традициях профессионального воспитания:

- гуманистический характер воспитания и обучения;
- приоритет общечеловеческих ценностей, жизни и здоровья человека, свободного развития личности;
- воспитание гражданственности, трудолюбия, уважения к правам и свободам человека, любви к окружающему миру, Родине, семье;

- развитие национальных и региональных культурных традиций в условиях многонационального государства;
- демократический государственно-общественный характер управления образованием.

Воспитательная система УГГУ направлена на формирование и развитие интеллектуальной, культурной, творческой, нравственной личности обучающегося, будущего специалиста, сочетающего в себе профессиональные знания и умения, высокие моральные и патриотические качества, обладающего правовой и коммуникативной культурой, активной гражданской позицией.

В центре воспитательного пространства – личность обучающегося. Преподаватели и кураторы групп решают воспитательные задачи через учебную деятельность: содержание учебной дисциплины, методику преподавания, добросовестное отношение к своим обязанностям, желание помочь каждому обучающемуся, уважительное отношение к обучающимся, умение понять и выслушать каждого, а также заинтересованность в успехах обучающихся, объективность в оценке знаний, широту эрудиции, внешний вид, честность, наличие чувства юмора, что оказывает влияние на воспитание личности обучающихся.

Процесс воспитания в УГГУ основывается на следующих принципах:

- *приоритет безопасности обучающегося* - неукоснительное соблюдение законности и прав семьи и обучающегося, соблюдения конфиденциальности информации об обучающемся и семье, а также при нахождении его в образовательной организации;

- *совместное решение личностно и общественно значимых проблем* - личностные и общественные проблемы являются основными стимулами развития обучающегося, а воспитание - это педагогическая поддержка процесса развития личности обучающегося, организация основных совместных дел обучающихся и педагогических работников как предмета совместной заботы и взрослых, и обучающихся;

- *системно-деятельностная организация воспитания* - интеграция содержания различных видов деятельности обучающихся осуществляется на основе базовых национальных ценностей, системности, целесообразности и не шаблонности воспитания как условия его эффективности;

- *событийность* - реализация процесса воспитания, главным образом, через создание в университете общностей, которые бы объединяли обучающихся и педагогических работников яркими и содержательными событиями, общими совместными делами как предмета их совместной работы;

- *диалогическое общение* - предусматривает его организацию средствами равноправного межсубъектного диалога: обучающегося со сверстниками, родителями, педагогами и другими значимыми взрослыми;

- *психологическая комфортная среда* - ориентир на создание в университете для каждого обучающегося и педагогического работника позитивных эмоций и доверительных отношений, конструктивного взаимодействия между ними;

- *следование нравственному примеру* - содержание учебного процесса, учебной и внеучебной деятельности наполняется примерами нравственного поведения, особое значение для духовно-нравственного развития обучающегося имеет пример педагога, его внешний вид, культура общения и т.д.

3 Виды, формы и содержание воспитательной деятельности

Практическая реализация целей и задач воспитания осуществляется в рамках следующих направлений воспитательной работы университета:

- Духовно-нравственное воспитание;
- Гражданско-патриотическое воспитание;
- Профессиональное воспитание;
- Воспитание здорового образа жизни;
- Художественно-эстетическое воспитание;

- Экологическое воспитание;
- Профилактика правонарушений;
- Противодействие распространению идеологии терроризма и экстремизма;
- Волонтерское движение;
- Студенческое самоуправление.

Каждое из направлений воспитательной работы представлено в соответствующем модуле.

3.1 Духовно-нравственное воспитание

Цель модуля: создание условий для развития самосознания обучающихся, формирование этических принципов личности, её моральных качеств и установок, согласующихся с нормами и традициями социальной жизни, организация деятельности по освоению обучающимися социокультурных ценностей, передача обучающимся опыта нравственного поведения, православных традиций.

Задачи модуля:

- формирование выраженной в поведении нравственной позиции, в том числе способности к сознательному выбору добра, нравственного сознания и поведения на основе усвоения общечеловеческих ценностей и нравственных чувств (чести, долга, справедливости, милосердия и дружелюбия);
- формирование способности к духовному развитию;
- формирование уважительного отношения к родителям и старшему поколению в целом, готовности понять их позицию, принять их заботу, готовности договариваться с родителями и членами семьи в решении вопросов ведения домашнего хозяйства, распределения семейных обязанностей;
- воспитание ответственного отношения к созданию и сохранению семьи на основе осознанного принятия ценностей семейной жизни;
- содействие в осознанной выработке собственной позиции по отношению к общественно-политическим событиям прошлого и настоящего на основе осознания, осмысления истории, духовных ценностей и достижений нашей страны;
- развитие культуры межнационального общения, воспитание уважительного отношения к национальному достоинству людей, их чувствам, религиозным убеждениям;
- формирование мировоззрения, основанного на признании различных форм общественного сознания, предполагающего осознание своего места в поликультурном мире.
- формирование толерантного сознания и поведения в поликультурном мире, готовности и способности вести диалог с другими людьми, достигать в нем взаимопонимания, находить общие цели и сотрудничать для их достижения.

Планируемый результат: сформированность саморазвивающейся культурной личности, проявляющей нравственное поведение и духовность; демонстрирующей приверженность принципам честности, порядочности, уважения к представителям различных этнокультурных, социальных, конфессиональных и иных групп; принимающий семейные ценности, готовый к созданию семьи и воспитанию детей; демонстрирующий неприятие насилия в семье, ухода от родительской ответственности, отказа от отношений со своими детьми и их финансового содержания.

3.2 Гражданско-патриотическое воспитание

Цель модуля: воспитание и развитие у обучающихся гражданственности, любви к Родине, семье, патриотического и национального самосознания.

Задачи модуля:

- воспитание у обучающихся готовности к выполнению гражданского долга и конституционных обязанностей по защите Родины;
- формирование у обучающихся патриотического сознания, чувства верности своему Отечеству;
- развитие у обучающихся уважения к памяти защитников Отечества и подвигам Героев Отечества, историческим символам и памятникам Отечества;

- формирование чувства любви к Родине на основе изучения традиций многонационального народа России;
- формирование российской гражданской идентичности, гражданской позиции активного и ответственного члена российского общества, обладающего чувством собственного достоинства, осознанно принимающего традиционные национальные и общечеловеческие гуманистические и демократические ценности;
- развитие политической культуры обучающихся.

Планируемый результат: сформированность гражданской позиции, проявление мировоззренческих установок на готовность молодых людей к работе на благо Отечества; осознание себя гражданином и защитником великой страны; демонстрация приверженности к родной культуре, исторической памяти на основе любви к Родине, родному народу, малой родине, принятию традиционных ценностей многонационального народа России.

3.3 Профессиональное воспитание

Цель модуля: приобщение обучающихся к профессионально-трудовой деятельности и связанным с нею социальным функциям в соответствии со специальностью и уровнем квалификации.

Задачи модуля:

- развитие общественной активности обучающихся, воспитание в них сознательного отношения к труду и народному достоянию;
- формирование у обучающихся потребности трудиться, добросовестно, ответственно и творчески относиться к разным видам трудовой деятельности;
- формирование осознанного выбора будущего профессионального развития и возможностей реализации собственных жизненных планов;
- формирование осознания профессиональной идентичности (осознание своей принадлежности к определённой профессии и профессиональному сообществу);
- формирование чувства социально-профессиональной ответственности, усвоение профессионально-этических норм;
- формирование отношения к профессиональной деятельности как возможности участия в решении личных, общественных, государственных, общенациональных проблем.

Планируемый результат: сформированность у обучающихся личностных качеств, необходимых для эффективной профессиональной деятельности; проявление и демонстрация уважения к людям труда, осознание ценности собственного труда, сознательное отношение к непрерывному образованию как условию успешной профессиональной и общественной деятельности.

3.4 Воспитание здорового образа жизни

Цель модуля: создание условий для сохранения, укрепления и развития духовного, эмоционального, интеллектуального, личностного и физического здоровья обучающихся.

Задачи модуля:

- воспитание здоровой личности, формирование способности ставить цели и строить жизненные планы;
- формирование у обучающихся ответственного отношения к своему здоровью и потребности в здоровом образе жизни, физическом самосовершенствовании, занятиях спортивно-оздоровительной деятельностью, развитие культуры безопасной жизнедеятельности, профилактику наркотической и алкогольной зависимости, табакокурения и других вредных привычек;
- формирование бережного, ответственного и компетентного отношения к физическому и психологическому здоровью – как собственному, так и других людей, развитие культуры здорового питания.

Планируемый результат: сформированность навыков здорового образа жизни и высокий уровень культуры здоровья обучающихся; соблюдение правил здорового и безопасного образа жизни, спорта; предупреждение либо преодоление зависимости от алкоголя,

табака, психоактивных веществ, азартных игр и т.д.; сохранение психологической устойчивости в ситуативно сложных или стремительно меняющихся ситуациях; наличие мотивации к сохранению здоровья в процессе профессиональной деятельности.

3.5 Художественно-эстетическое воспитание

Цель модуля: формирование культурно-эстетических взглядов, нравственных принципов обучающихся, повышение общего уровня культуры, формирование способности воспринимать и понимать произведения искусства во взаимосвязи с окружающим миром.

Задачи модуля:

- воспитание эстетического отношения к миру, включая эстетику быта, научного и технического творчества, спорта, общественных отношений;
- формирование способности к общему развитию, реализации творческого потенциала в учебной, профессиональной деятельности, самовоспитания и универсальной духовно-нравственной компетенции – «становиться лучше»;
- формирование чувства любви к Родине на основе изучения культурного наследия многонационального народа России;
- формирование художественно-эстетического мировоззрения, основанного на диалоге культур.

Планируемый результат: сформированность художественно-эстетической позиции обучающихся, потребность в изучении культурного наследия страны; демонстрация сопричастности к сохранению, преумножению и трансляции культурных традиций и ценностей многонационального российского народа; проявление уважения к эстетическим ценностям; обладание основами эстетической культуры.

3.6 Экологическое воспитание

Цель модуля: формирование экологической культуры, содействие сохранению окружающей среды, ресурсосбережению, воспитание и развитие у обучающихся любви к окружающей природе.

Задачи модуля:

- развитие у обучающихся экологической культуры, бережного отношения к родной земле, природным богатствам России и мира, понимание влияния социально-экономических процессов на состояние природной и социальной среды;
- воспитание чувства ответственности за состояние природных ресурсов, формирование умений и навыков разумного природопользования, нетерпимого отношения к действиям, приносящим вред экологии; приобретение опыта эколого-направленной деятельности.

Планируемый результат: сформированность у обучающихся экологической культуры, готовности бережного отношения к природным ресурсам, нетерпимого отношения к действиям, приносящим вред экологии; принятие основы экологической культуры, соответствующей современному уровню экологического мышления; применение опыта экологически ориентированной практической деятельности в жизненных ситуациях и профессиональной деятельности.

3.7 Профилактика правонарушений

Цель модуля: развитие у обучающихся сознательного отношения к законности и правопорядку, исполнению нормы правового поведения в обществе, воспитание и развитие у обучающихся уважения к правам и свободам человека.

Задачи модуля:

- формирование гражданской позиции активного и ответственного члена российского общества, осознающего свои конституционные права и обязанности, уважающего закон и правопорядок;
- развитие правовой культуры обучающихся;
- реализация обучающимися практик саморазвития и самовоспитания в соответствии с общечеловеческими ценностями и идеалами гражданского общества;

- формирование установок личности, позволяющих противостоять идеологии коррупции, дискриминации по социальным, религиозным, расовым, национальным признакам;
- формирование антикоррупционного мировоззрения.

Планируемый результат: снижение количества правонарушений и преступлений среди обучающихся, в том числе совершения повторных правонарушений и преступлений; проявление активной гражданской позиции; соблюдение норм правопорядка; следование идеалам гражданского общества, обеспечения безопасности, прав и свобод граждан России; демонстрация неприятия и предупреждения социально опасного поведения окружающих; осознание приоритетной ценности личности человека.

3.8 Противодействие распространению идеологии терроризма и экстремизма

Цель модуля: создание эффективной системы профилактики идеологии терроризма и экстремизма в студенческой среде, организация комплекса мероприятий по формированию стойкого неприятия идеологии терроризма и экстремизма, направленных на духовное, патриотическое воспитание, формирование межнационального и межрелигиозного согласия, навыков цивилизованного общения, в том числе в Интернет-пространстве, организация мониторинга мнения обучающихся в целях выявления радикальных настроений среди студенческой молодёжи, создание системы наставничества и социально-психолого-педагогического сопровождения обучающихся группы риска.

Задачи модуля:

- формирование позитивных жизненных ориентиров и планов;
- воспитание счастливой, свободной личности, формирование способности ставить цели и строить жизненные планы;
- формирование установок личности, позволяющих противостоять идеологии экстремизма, национализма, ксенофобии, и другим негативным социальным явлениям;
- формирование приверженности идеям интернационализма, дружбы, равенства, взаимопомощи народов.

Планируемый результат: отсутствие фактов проявления идеологии терроризма и экстремизма среди обучающихся; отсутствие социальных конфликтов среди обучающихся, основанных на межнациональной, межрелигиозной почве.

3.9 Волонтерское движение

Цель модуля: формирование готовности к добровольчеству (волонтерству).

Задачи модуля:

- развитие навыков волонтерской деятельности через участие в подготовке и проведении социально-значимых мероприятий;
- развитие мотивации к активному и ответственному участию в общественной жизни страны, региона, университета, государственному управлению через организацию добровольческой деятельности;
- развитие способностей к сопереживанию и формированию позитивного отношения к людям, в том числе к лицам с ограниченными возможностями здоровья и инвалидам;
- развитие компетенций сотрудничества со сверстниками, детьми младшего возраста, взрослыми в образовательной, общественно полезной, учебно-исследовательской, проектной и других видах деятельности.

Планируемый результат: действующая волонтерская организация в УГГУ; участие в студенческом самоуправлении, в том числе на условиях добровольчества; готовность к участию в социальной поддержке и волонтерских движениях.

3.10 Студенческое самоуправление

Цель модуля: развитие участия обучающихся в различных сферах общественной жизни, представление интересов студенчества на различных уровнях.

Задачи модуля:

- расширение конструктивного участия обучающихся в принятии решений, затрагивающих их права и интересы, в том числе в различных формах общественной самоорганизации, самоуправления, общественно значимой деятельности;

- усиление взаимодействия структурных подразделений университета с организациями, созданными по инициативе обучающихся;
- поддержка и продвижение социально значимых инициатив обучающихся и (или) их организаций/ объединений;
- развитие в молодежной среде ответственности, принципов коллективизма и социальной солидарности.

Планируемый результат: умение работать в коллективе и команде, эффективно взаимодействовать с коллегами, руководством университета; участие в студенческом самоуправлении; продуктивное взаимодействие и участие в деятельности общественных организаций.

4 Методы и формы воспитательной работы

Выбор методов и форм воспитания определяется на основе научных принципов в зависимости от следующих факторов: цель воспитания, содержание и направленность воспитательных задач, курс обучения; уровень воспитанности и личный социальный опыт, особенности академической группы как коллектива с его традициями, технические и материальные возможности вуза.

Все многообразие методов воспитания представлено пятью группами:

1. *Методы формирования сознания личности:* рассказ, беседа, убеждение, лекция, пример, объяснение, разъяснение, дискуссия, анализ воспитывающих ситуаций и др.

2. *Методы организации деятельности и формирования опыта поведения* – пути и способы воздействия на предметно-практическую сферу личности с целью выделения, закрепления и формирования в опыте положительных способов и форм поведения и нравственной мотивации воспитанников. При этом используются: задание, общественное мнение, педагогическое требование, поручение, приучение, создание воспитывающих ситуаций, тренинг, упражнение, и др.

3. *Методы мотивации деятельности и поведения* – способы воздействия на мотивационную сферу личности, направленные на побуждение воспитанников к улучшению своего поведения, развитие нравственно-положительной мотивации поведения. Используют следующие методы: одобрение, поощрение социальной активности, порицание, создание ситуаций успеха, создание ситуаций для эмоционально-нравственных переживаний, соревнование и др.

4. *Методы самовоспитания* – способы воздействия на сферу саморегуляции, направленные на сознательное изменение воспитанником своей личности в соответствии с требованиями общества и личного плана развития. К методам самовоспитания относят рефлексию и основные методы формирования сознания, поведения и его стимулирования с указанием «само»: самонаблюдение, самоанализ, самоотчет, и т.д.

5. *Методы контроля и самоконтроля в воспитании* – способы и пути получения информации об эффективности воспитательных воздействий и взаимодействия. Данные методы направлены на выявление эффективности педагогической деятельности и воспитания в целом. Используют следующие методы: педагогическое наблюдение; беседы, направленные на выявление воспитанности; опросы (анкетные, устные и т.п.); анализ результатов общественно полезной деятельности, деятельности органов самоуправления; создание педагогических ситуаций для изучения поведения студентов.

Формы организации воспитательной работы представлены четырьмя группами:

- *познавательные* (конференции, круглые столы, фестивали, конкурсы, предметные недели, мастер-классы, чтения, встречи с интересными людьми и др.);

- *интерактивные* (групповые дискуссии, мозговой штурм, ролевая и деловая игра, тренинг, защита проектов и др.);

- *досуговые* (праздники, концерты, фестивали, соревнования, тематические вечера, посещение учреждений культуры);

- *правление и самоуправление* (учебы студенческого актива, работа в общественных объединениях, конкурс социальных проектов, акции, флэшмобы и др.).

Указанные формы и методы воспитательной работы применяются педагогическими и иными работниками ФГБОУ ВО «Уральский государственный горный университет» как при реализации учебных дисциплин и практик в рамках образовательных программ, так и при организации и проведении мероприятий внеучебной деятельности.

Реализация конкретных форм и методов воспитательной работы воплощается в календарном плане воспитательной работы (приложение 1), утверждаемом ежегодно на предстоящий учебный год на основе направлений воспитательной работы, установленных в настоящей рабочей программе воспитания.

5 Основные направления самоанализа воспитательной работы

Самоанализ организуемой в УГГУ воспитательной работы осуществляется по направлениям воспитательной работы и проводится с целью выявления основных проблем воспитания обучающихся в университете и последующего их решения.

Основными принципами, на основе которых осуществляется самоанализ воспитательной работы в УГГУ, являются:

- принцип гуманистической направленности осуществляемого анализа, ориентирующий экспертов на уважительное отношение как к воспитуемым обучающимся, так и к педагогическим и иным работникам университета, реализующим воспитательный процесс в УГГУ;

- принцип приоритета анализа сущностных сторон воспитания, ориентирующий экспертов на изучение не количественных его показателей, а качественных – таких как содержание и разнообразие деятельности, характер общения и отношений между обучающимися и педагогическими, а также иными работниками университета;

- принцип развивающего характера осуществляемого анализа, ориентирующий экспертов на использование его результатов для совершенствования воспитательной деятельности в университете: грамотной постановки педагогическими и иными работниками университета и задач воспитания, умелого планирования воспитательной работы, адекватного подбора видов, форм и содержания совместной деятельности с обучающимися;

- принцип разделенной ответственности за результаты личностного развития обучающихся, ориентирующий экспертов на понимание того, что личностное развитие обучающихся – это результат как социального воспитания (в котором образовательная организация участвует наряду с другими социальными институтами), так и стихийной социализации и саморазвития обучающихся.

Основными направлениями анализа, организуемого в УГГУ организации воспитательного процесса являются:

- результаты воспитания, социализации и саморазвития обучающихся;

- состояние организуемой в университете совместной деятельности обучающихся, педагогических и иных работников, занимающихся воспитательной работой в университете.

Направления анализа воспитательного процесса	Критерий анализа	Способ получения информации о результатах воспитания	Результат анализа
Результаты воспитания, социализации и саморазвития обучающихся	Динамика личностного развития обучающихся	Педагогическое наблюдение	Получение представления о том, какие прежде существовавшие проблемы личностного развития обучающихся удалось решить за прошедший учебный год; какие проблемы решить не

Направления анализа воспитательного процесса	Критерий анализа	Способ получения информации о результатах воспитания	Результат анализа
			удалось и почему; какие новые проблемы появились, над чем далее предстоит работать педагогическим и иным работникам, занимающимся воспитательным процессом в университете
Состояние организуемой в университете совместной деятельности обучающихся, педагогических и иных работников, занимающихся воспитательной работой в университете	Наличие в университете интересной, событийно насыщенной и личностно развивающей совместной деятельности обучающихся, педагогических и иных работников, занимающихся воспитательной работой в университете	Беседы с обучающимися, педагогическими и иными работниками, занимающимися воспитательной работой, лидерами общественных молодежных организаций, созданных обучающимися в университете, при необходимости – их анкетирование	Получение представления о качестве совместной деятельности обучающихся, педагогических и иных работников, занимающихся воспитательной работой в университете, по направлениям: <ul style="list-style-type: none"> - духовно-нравственное воспитание; - гражданско-патриотическое воспитание; - профессиональное воспитание; - воспитание здорового образа жизни; - художественно-эстетическое воспитание; - экологическое воспитание; - профилактика правонарушений; - противодействие распространению идеологии терроризма и экстремизма; - волонтерское движение; - студенческое самоуправление.

6 Мониторинг качества организации воспитательной работы

Мониторинг качества организации воспитательной работы в УГГУ проводится в единых рамках контроля и управления качеством ФГБОУ ВО «Уральский государственный горный государственный университет», что обеспечивает осуществление функции непрерывного контроля за исполнением управленческих решений в части воспитательной работы и прогнозирование развития воспитательной системы в рамках функционирования и развития университета в целом.

Ключевые показатели эффективности качества воспитательной работы и условий реализации содержания воспитательной деятельности в УГГУ:

- качество ресурсного обеспечения реализации воспитательной деятельности (нормативно-правовое, кадровое, финансовое, информационное, методическое, материально-техническое и др.);
- качество инфраструктуры университета, оборудованное образовательное пространство, службы обеспечения;
- качество воспитательного процесса и воспитывающей среды университета (организация созидательной деятельности обучающихся, использование ресурсов социокультурного пространства, сетевого взаимодействия, социального партнерства);
- качество управления системой воспитательной работы в университете (включение вопросов состояния воспитательной деятельности в повестку работы коллегиальных органов вуза, мониторинг воспитательной работы, организация стимулирования деятельности педагогических и иных работников, занятых в организации воспитательной деятельности);
- качество студенческого самоуправления университета (нормативно-правовое обеспечение студенческих организаций, организация деятельности молодежных объединений,

взаимодействие с администрацией университета, в том числе участие в работе коллегиальных органов);

– количество и качество организации мероприятий воспитательной направленности (количество общественных, культурно-массовых, физкультурно-оздоровительных мероприятий различного уровня);

– иные показатели качества организации воспитательной работы и условий реализации содержания воспитательной деятельности.

МИНИСТЕРСТВО НАУКИ И ВЫСШЕГО ОБРАЗОВАНИЯ
РОССИЙСКОЙ ФЕДЕРАЦИИ

ФГБОУ ВО «Уральский государственный горный университет»



УТВЕРЖДАЮ
Проректор по учебно-методическому
комплексу _____ С.А. Упоров

РАБОЧАЯ ПРОГРАММА ДИСЦИПЛИНЫ

**Б1.В.01.01. ВЫЧИСЛИТЕЛЬНЫЕ МЕТОДЫ И ПРИКЛАДНЫЕ
ПРОГРАММЫ**

Специальность

21.05.04 Горное дело

Направленность (профиль)

Электрификация и автоматизация горного производства

Форма обучения: очная, заочная

Год приёма: 2023

Одобрена на заседании кафедры

Электрификации горных предприятий

Зав. кафедрой


(подпись)

Садовников М. Е.

Протокол №1 от 08.09.2022

Рассмотрена методической комиссией
факультета

Горно-механический

Председатель


(подпись)

Осипов П. А.

Протокол №1 от 13.09.2022

Екатеринбург

Автор: Раевская Л. Т., доцент, к.ф.-м.н.

АННОТАЦИЯ РАБОЧЕЙ ПРОГРАММЫ ДИСЦИПЛИНЫ ВЫЧИСЛИТЕЛЬНЫЕ МЕТОДЫ И ПРИКЛАДНЫЕ ПРОГРАММЫ

Трудоемкость дисциплины: 5 з.е., 180 часов.

Форма промежуточной аттестации – зачёт

Цель дисциплины: Формирование у обучающихся фундаментальных знаний, навыков и умений использования вычислительных методов и стандартных пакетов прикладных программ в профессиональной деятельности, овладение навыками анализа и разработки управленческих решений.

Место дисциплины в структуре ОПОП: Дисциплина «Вычислительные методы и прикладные программы» является дисциплиной вариативной части, формируемой участниками образовательных отношений, Блока 1 «Дисциплины» учебного плана подготовки 21.05.04 Горное дело.

Компетенции, формируемые в процессе изучения дисциплины

Индекс по ФГОС ВО	Содержание компетенции
ПК-1.1	Способен демонстрировать знание и понимание фундаментальных наук, а также знания в междисциплинарных областях, позволяющие решать современные прикладные инженерные задачи

Результат изучения дисциплины

В результате освоения дисциплины студент должен:

знать:

- теоретические и практические проблемы вычислительных методов как области знаний и практической деятельности человека, связанных с необходимостью проведения численных расчётов при постановке вычислительных экспериментов как средства проверки математических моделей;
- формальные, прикладные средства методов вычислений, основные вычислительные схемы алгоритмов численного анализа;

уметь:

- ориентироваться в области вычислительных методов, пользоваться специальной литературой в изучаемой предметной области;
- обосновывать выбор средств для решения конкретных задач численного анализа;

владеть:

- навыками поиска информации о соответствующих вычислительных методах;
- навыками выбора средств для решения конкретных задач численного анализа;
- навыками применения численных методов для решения конкретных задач численного анализа.

иметь представление:

- построение математических моделей процессов в электрическом оборудовании и электрических схемах систем электроснабжения.

1 ЦЕЛИ ОСВОЕНИЯ ДИСЦИПЛИНЫ

В рамках учебной дисциплины осуществляется подготовка студентов к следующим видам профессиональной деятельности:

производственно-технологическая.

Цели освоения дисциплины «Вычислительные методы и прикладные программы»:

1. Формирование у обучающихся фундаментальных знаний, навыков и умений в области использования вычислительных методов и стандартных пакетов прикладных программ для научно-исследовательской, производственно-технологической деятельности при электрификации и автоматизации горного производства в электротехнических комплексах и системах горных и промышленных предприятий
2. Овладение знаниями по использованию основных приемов численного решения нелинейных уравнений, систем уравнений, освоение численных методов решения обыкновенных дифференциальных уравнений и их систем в горном деле

Для достижения указанной цели необходимо (задачи курса):

1. Освоение обучающимися вычислительных методов решения задач поиска оптимальных решений, решения задач аппроксимации в горном деле;
2. Освоение численных методов, применимых для решения задач математического моделирования в горном деле;
освоение специализированных математических программных продуктов в горном деле.

В ходе освоения дисциплины студент готовится к выполнению следующих профессиональных задач:

Производственно-технологическая деятельность:

- расчет схем и параметров элементов оборудования;
- расчет режимов работы объектов профессиональной деятельности;
- контроль режимов работы технического оборудования.

2 ПЕРЕЧЕНЬ ПЛАНИРУЕМЫХ РЕЗУЛЬТАТОВ ОБУЧЕНИЯ ПО ДИСЦИПЛИНЕ

Результатом освоения дисциплины «Вычислительные методы и прикладные программы» является формирование у обучающихся следующих компетенций:

Таблица 2.1 Формируемые компетенции и результаты обучения

Компетенция	Код по ФГ ОС	Результаты обучения		Код и наименование индикатора достижения компетенции
1	2	3		
Способен демонстрировать знание и понимание	ПК-1.1	<i>знать</i>	Вычислительные методы как область знаний и практической деятельности человека, связанных с необходимостью проведения	ПК-1.1.1 Обладает знаниями и пониманием фундаментальных наук

фундаментальных наук, а также знания в междисциплинарных областях, позволяющие решать современные прикладные инженерные задачи		численных расчётов при постановке вычислительных экспериментов как средства проверки математических моделей;	ПК-1.1.2 Обладает знаниями в междисциплинарных областях, включая сквозные цифровые технологии ПК-1.1.3 Демонстрирует навыки применения знаний фундаментальных наук, а также знаний в междисциплинарных областях для решения современных прикладных инженерных задач, в том числе с использованием сквозных цифровых технологий, таких как технология больших данных, BIM технологии и т. д.
	<i>уметь</i>	ориентироваться в области вычислительных методов, пользоваться специальной литературой в изучаемой предметной области;	
	<i>владеет</i>	навыками поиска информации о соответствующих вычислительных методах; навыками выбора средств для решения конкретных задач численного анализа;	

В ходе реализации программы учебной дисциплины формируются следующие личностные результаты обучающихся. В результате освоения дисциплины обучающийся должен:

Знать:	Вычислительные методы как область знаний и практической деятельности человека, связанных с необходимостью проведения численных расчётов при постановке вычислительных экспериментов как средства проверки математических моделей; численные методы анализа и расчётов для проверки математических моделей электрических цепей формальные, прикладные средства методов вычислений, основные вычислительные схемы алгоритмов численного анализа;
Уметь:	Ориентироваться в области вычислительных методов, пользоваться специальной литературой в изучаемой предметной области; обосновывать выбор средств для решения конкретных задач численного анализа; уметь рассчитывать схемы алгоритмов и режимы работы объектов профессиональной деятельности
Владеть:	навыками применения численных методов для решения конкретных задач численного анализа. навыками применения численных методов для решения конкретных задач численного анализа. построения математических моделей процессов в электрическом оборудовании и электрических схемах систем электроснабжения.

3 МЕСТО ДИСЦИПЛИНЫ В СТРУКТУРЕ ОБРАЗОВАТЕЛЬНОЙ ПРОГРАММЫ

Дисциплина Б1.В.01.01 - «Вычислительные методы и прикладные программы» является дисциплиной вариативной части, формируемой участниками образовательных отношений, Блока 1 «Дисциплины» учебного плана по направлению подготовки 21.05.04 «Горное дело». Содержательно и методически дисциплина «Вычислительные методы и прикладные программы» связана с такими дисциплинами как «Компьютерные технологии», «Электротехника», «Теоретические основы электротехники».

Для изучения данной учебной дисциплины необходимы знания, умения и навыки, формируемые такими дисциплинами как «Математика», «Физика», «Компьютерные технологии».

Дисциплина «Вычислительные методы и прикладные программы» является базовой для таких дисциплин как «Горные машины и оборудование», «Электроснабжение и электрооборудование горного производства».

Дисциплина «Вычислительные методы и прикладные программы» дает возможность расширения и углубления базовых знаний и навыков для успешной профессиональной деятельности и для продолжения обучения в магистратуре.

**4 ОБЪЕМ ДИСЦИПЛИНЫ В ЗАЧЕТНЫХ ЕДИНИЦАХ
С УКАЗАНИЕМ КОЛИЧЕСТВА АКАДЕМИЧЕСКИХ ЧАСОВ, ВЫДЕЛЕННЫХ НА
КОНТАКТНУЮ РАБОТУ ОБУЧАЮЩИХСЯ С ПРЕПОДАВАТЕЛЕМ (ПО ВИДАМ
УЧЕБНЫХ ЗАНЯТИЙ) И НА САМОСТОЯТЕЛЬНУЮ РАБОТУ**

Трудоемкость дисциплины								контрольные, расчетно- графические работы, рефераты	курсовые работы (проекты)
кол-во з.е.	часы								
	общая	лекции	практ.зан.	лабор.	СР	зачет	экс.		
<i>очная форма обучения</i>									
5	180	16	32		105		27	-	К.Р
<i>заочная форма обучения</i>									
5	180	8	4		159		9	-	К.Р

**5 СОДЕРЖАНИЕ ДИСЦИПЛИНЫ, СТРУКТУРИРОВАННОЕ ПО ТЕМАМ
(РАЗДЕЛАМ) С УКАЗАНИЕМ ОТВЕДЕННОГО НА НИХ КОЛИЧЕСТВА
АКАДЕМИЧЕСКИХ ЧАСОВ И ВИДОВ УЧЕБНЫХ ЗАНЯТИЙ**

5.1 Тематический план изучения дисциплины

Для студентов очной формы обучения:

№ п/п	Тема, раздел	Контактная работа обучающихся с преподавателе м		Самост оятельн ая работа		
		лекции	практи ческие заняти я			
Раздел 1						

№ п/п	Тема, раздел	Контактная работа обучающихся с преподавателям		Самостоятельная работа		
		лекции	практические занятия			
1	Предмет изучения дисциплины. Основные задачи. Погрешность. Источники и классификация. Вычисление погрешностей.	1	2	2		
2	Итерационные методы решения нелинейных алгебраических уравнений. Метод отделения корней.	1	2	2		
3	Метод дихотомии. Метод хорд. Метод секущих. Метод простых итераций. Метод Ньютона (метод касательных)	1	2	2		
4	Метод Гаусса с выбором главного элемента для решения систем линейных алгебраических уравнений. Метод Зейделя. Метод простых итераций. Понятие метрики	1	2	2		
Раздел 2						
5	Интерполирование функции. Интерполяционный многочлен Лагранжа. Интерполяционные многочлены Ньютона. Конечные разности. Интерполяция сплайнами. Линейные, кубические сплайны.	1	2	2		
6	Численное дифференцирование по формуле Лагранжа. Численное дифференцирование на основе интерполяционной формулы Ньютона.	1	2	2		
Раздел 3						

№ п/п	Тема, раздел	Контактная работа обучающихся с преподавателям		Самостоятельная работа		
		лекции	практические занятия			
7	Методы численного интегрирования дифференциальных уравнений	1	2	2		
8	Метод Эйлера решения обыкновенных дифференциальных уравнений.	1	2	2		
9	Метод Рунге-Кутты решений обыкновенных дифференциальных уравнений.	1	2	2		
Раздел 4						
10	Виды задач линейного программирования. Подход к решению задачи линейного программирования. Графический метод. Ресурсная задача. Симплекс-метод решения задач линейного программирования.	1	2	2		
11	Система MATLAB. Встроенные решатели ODE23, ODE42 системы векторно-матричных расчетов MATLAB. Стандартные функции MATLAB, графические команды и функции. Программы SciLab, OpenOffice	1	2	2		
12	Метод наименьших квадратов для получения эмпирической зависимости по экспериментальным данным. Виды приближающих функций.	1	2	2		
13	Решение задачи оптимизации функции одной переменной методом деления пополам. Решение задачи оптимизации функции одной переменной методом золотого сечения. Решение задачи оптимизации функции нескольких переменных симплекс-методом. Определение симплекса.	1	2	2		

№ п/п	Тема, раздел	Контактная работа обучающихся с преподавателем		Самостоятельная работа		
		лекции	практические занятия			
14	Решение задачи оптимизации функции нескольких переменных методом Гаусса-Зейделя (покоординатного спуска).	1	2	2		
15	Градиентные методы решений задачи оптимизации функции нескольких переменных.	1	2	2		
16	Конечно-разностные аппроксимации производных. Метод конечных разностей. Метод конечных элементов	1	2	3		
17	Выполнение курсовой работы			72		
18	Подготовка к зачету			27		
	ВСЕГО	16	32	132		

Для студентов заочной формы обучения:

№ п/п	Тема, раздел	Контактная работа обучающихся с преподавателем		Самостоятельная работа	Формируемые компетенции	Наименование оценочного средства
		лекции	практические занятия лабораторные занятия			
Раздел 1						
1	Предмет изучения дисциплины. Основные задачи. Погрешность. Источники и классификация. Вычисление погрешностей.	1	0.1	5		
2	Итерационные методы решения нелинейных алгебраических уравнений. Метод отделения корней.	1	0.1	5		

№ п/п	Тема, раздел	Контактная работа обучающихся с преподавателем		Самостоятельная работа	Формируемые компетенции	Наименование оценочного средства
		лекции	практические занятия лабораторные занятия			
3	Метод дихотомии. Метод хорд. Метод секущих. Метод простых итераций. Метод Ньютона (метод касательных)	1	0.1	5		
4	Метод Гаусса с выбором главного элемента для решения систем линейных алгебраических уравнений. Метод Зейделя. Метод простых итераций. Понятие метрики	1	0.1	5		
Раздел 2						
5	Интерполирование функции. Интерполяционный многочлен Лагранжа. Интерполяционные многочлены Ньютона. Конечные разности. Интерполяция сплайнами. Линейные, кубические сплайны.	-	0.1	5		
6	Численное дифференцирование по формуле Лагранжа. Численное дифференцирование на основе интерполяционной формулы Ньютона.	0	0.2	5		
Раздел 3						
7	Методы численного интегрирования дифференциальных уравнений	1	0.5	5		
8	Метод Эйлера решения обыкновенных дифференциальных уравнений.	1	0.5	8		
9	Метод Рунге-Кутты решений обыкновенных дифференциальных уравнений.	-		5		
Раздел 4						

№ п/п	Тема, раздел	Контактная работа обучающихся с преподавателем		Самостоятельная работа	Формируемые компетенции	Наименование оценочного средства
		лекции	практические занятия лабораторные занятия			
10	Виды задач линейного программирования. Подход к решению задачи линейного программирования. Подход к решению задачи линейного программирования. Графический метод. Ресурсная задача. Симплекс-метод решения задач линейного программирования.	1	0.2	5		
11	Система MATLAB. Встроенные решатели ODE23, ODE42 системы векторно-матричных расчетов MATLAB. Стандартные функции MATLAB, графические команды и функции. Программы SciLab, OpenOffice	-	0.1	5		
12	Метод наименьших квадратов для получения эмпирической зависимости по экспериментальным данным. Виды приближающих функций.	0	0.5	5		
13	Решение задачи оптимизации функции одной переменной методом деления пополам. Решение задачи оптимизации функции одной переменной методом золотого сечения. Решение задачи оптимизации функции нескольких переменных симплекс-методом. Определение симплекса.	0	0.5	5		
14	Решение задачи оптимизации функции нескольких переменных методом Гаусса-Зейделя (покоординатного спуска).	0	-	8		
15	Градиентные методы решений задачи оптимизации функции нескольких переменных.	1	-	5		
16	Конечно-разностные аппроксимации производных. Метод конечных разностей. Метод конечных элементов	-	-	6		

№ п/п	Тема, раздел	Контактная работа обучающихся с преподавателем		Само стоя тель ная рабо та	Формируем ые компетенци и	Наименование оценочного средства
		лекции	практические занятия лабор занятия			
18	Выполнение курсовой работы			72		
19	Подготовка к зачету			9		
	ВСЕГО	8	4	168		

5.2 Содержание учебной дисциплины

Тема 1. Оценка погрешности прямых измерений. Виды погрешностей. Представление результата прямых измерений.

Относительная погрешность. Использование относительной погрешности при умножении результатов измерений.

Абсолютная погрешность косвенных измерений.

Статистические характеристики результатов измерений. Доверительный интервал.

Тема 2. Итерационные методы решения нелинейных алгебраических уравнений. Метод отделения корней. Метод и алгоритм отделения корней уравнения с одной переменной.

Тема 3. Численное решение нелинейного уравнения с одной переменной методом деления пополам (дихотомии).

Численное решение нелинейного уравнения с одной переменной методом хорд.

Численное решение нелинейного уравнения с одной переменной методом Ньютона.

Численное решение нелинейного уравнения с одной переменной методом секущих.

Численное решение нелинейного уравнения с одной переменной методом простых итераций.

Тема 4. Метод Гаусса решения систем линейных алгебраических уравнений.

Итерационный метод решений СЛАУ методом Зейделя.

Решение системы линейных алгебраических уравнений методом простой итерации. Понятие метрики. Принцип сжимающих отображений.

Тема 5. Интерполирование функции. Интерполяция сплайнами. Линейные, кубические сплайны. Интерполирование функции. Интерполяционный многочлен Лагранжа. Интерполяционные многочлены Ньютона. Конечные разности.

Тема 6. Численное дифференцирование по формуле Лагранжа.

Численное дифференцирование на основе интерполяционной формулы Ньютона.

Тема 7. Численное интегрирование. Методы численного интегрирования дифференциальных уравнений

Тема 8. Метод Эйлера решения обыкновенных дифференциальных уравнений.

Тема 9. Метод Рунге-Кутты решений обыкновенных дифференциальных уравнений.

Тема 10. Виды задач линейного программирования. Подход к решению задачи линейного программирования. Подход к решению задачи линейного программирования. Графический метод. Ресурсная задача.

Тема 11. Симплекс-метод решения задач линейного программирования.

Тема 12. Метод наименьших квадратов для получения эмпирической зависимости по экспериментальным данным. Виды приближающих функций.

Тема 13. Решение задачи оптимизации функции одной переменной методом деления пополам.

Решение задачи оптимизации функции одной переменной методом золотого сечения.

Решение задачи оптимизации функции нескольких переменных симплекс-методом. Определение симплекса.

Тема 14. Решение задачи оптимизации функции нескольких переменных методом Гаусса-Зейделя (покоординатного спуска).

Тема 15. Градиентные методы решений задачи оптимизации функции нескольких переменных.

Тема 16. Конечно-разностные аппроксимации производных. Метод конечных разностей. Метод конечных элементов.

6 ОБРАЗОВАТЕЛЬНЫЕ ТЕХНОЛОГИИ

Освоение дисциплины предусматривает следующие технологии обучения: репродуктивные (информационные лекции, опросы, работа с книгой и т.д.); активные (работа с информационными ресурсами, решение задач, кейсов и проч.); интерактивные (работа в малых группах, «мозговой штурм»).

В соответствии с требованиями ФГОС ВО по использованию в учебном процессе активных и интерактивных форм проведения занятий, применяются следующие методы, способствующие вовлечению в активный процесс получения и переработки знаний:

- «мозговой штурм» (метод «дельфи»);
- работа в малых группах;
- метод кейсов.

Использование интерактивных методик совместно с лекционным материалом позволяет:

- вызвать у студентов интерес к дисциплине;
- поощрить активное участие каждого студента в учебном процессе;
- способствовать эффективному усвоению учебного материала;
- оказывать многоплановое воздействие на студентов;
- осуществлять обратную связь (ответная реакция аудитории);
- формировать у студентов мнения и отношения;
- формировать жизненные навыки.

7 ПЕРЕЧЕНЬ УЧЕБНО-МЕТОДИЧЕСКОГО ОБЕСПЕЧЕНИЯ ДЛЯ САМОСТОЯТЕЛЬНОЙ РАБОТЫ ОБУЧАЮЩИХСЯ ПО ДИСЦИПЛИНЕ

Для выполнения практических заданий студентами (по вариантам) кафедрой подготовлены *Методические рекомендации и задания для студентов направления 21.05.04 Горное дело.*

Для выполнения курсовой работы (проекта) кафедрой подготовлены *Методические рекомендации по выполнению курсовой работы для студентов направления 21.05.04 Горное дело*, учебное пособие по выполнению индивидуальных заданий «Вычислительные методы и прикладные программы в электроэнергетике и электротехнике».

Форма контроля самостоятельной работы студентов – проверка на практическом занятии, тестирование, защита курсовой работы, зачет

8 ОЦЕНОЧНЫЕ МАТЕРИАЛЫ ДЛЯ ПРОВЕДЕНИЯ ТЕКУЩЕГО КОНТРОЛЯ И ПРОМЕЖУТОЧНОЙ АТТЕСТАЦИИ ОБУЧАЮЩИХСЯ ПО ДИСЦИПЛИНЕ

Оценка результатов обучения осуществляется в ходе текущего и промежуточного контроля формирования заявленных компетенций на этапе освоения данной дисциплины.

Текущий контроль знаний, умений, владений как результат формирования компетенций осуществляется в ходе аудиторных занятий, проводимых по расписанию.

Формы такого контроля (оценочные средства):

Тест	Система стандартизированных заданий, позволяющая автоматизировать процедуру измерения уровня знаний и умений обучающегося. Рекомендуется для оценки знаний, умений и владений студентов.	Тестовые задания
Задания для практической работы-расчетно-графическая работа	Средство проверки умений применять полученные знания по заранее определенной методике для решения задач или заданий по модулю или дисциплине в целом. Рекомендуется для оценки умений студентов	Комплект заданий для выполнения расчетно-графических работ (заданий) Методические рекомендации по выполнению* Образцы выполненных работ (заданий)
Опрос	Опрос - важнейшее средство развития мышления и речи. Позволяет оценить знания и кругозор студента, умение логически построить ответ, владение монологической речью и иные коммуникативные навыки	Вопросы для проведения опроса.

№ n/n	Тема	Шифр компе тенции	Конкретизированные результаты обучения	Оценочные средства
1	Предмет изучения дисциплины. Основные задачи. Погрешность. Источники и классификация. Вычисление погрешностей.	ПК-1.1	<i>Знать:</i> Вычислительные методы как область знаний, теорию погрешностей <i>Уметь:</i> оценивать и вычислять погрешности <i>Владеть:</i> методами расчета погрешностей	тест, опрос Комплект заданий для выполнения расчетно-графической работы (задания)

2	Итерационные методы решения нелинейных алгебраических уравнений. Метод отделения корней.	ПК-1.1	<i>Знать:</i> Итерационные методы, связанные с необходимостью проведения численных расчётов <i>Уметь:</i> анализировать нелинейные уравнения и отделять корни; <i>Владеть:</i> методами отделения корней нелинейных алгебраических уравнений	тест, опрос Комплект заданий для выполнения расчетно-графической работы (задания)
3	Метод дихотомии. Метод хорд. Метод секущих. Метод простых итераций. Метод Ньютона (метод касательных)	ПК-1.1	<i>Знать:</i> Итерационные методы, связанные с необходимостью проведения численных расчётов <i>Уметь:</i> анализировать нелинейные уравнения и отделять корни; <i>Владеть:</i> методами решения нелинейных алгебраических уравнений	тест, опрос Комплект заданий для выполнения расчетно-графической работы (задания)
4	Метод Гаусса с выбором главного элемента для решения систем линейных алгебраических уравнений. Метод Зейделя. Метод простых итераций. Понятие метрики	ПК-1.1	<i>Знать:</i> Прямые и итерационные методы решения систем линейных алгебраических уравнений, <i>Уметь:</i> анализировать системы линейных уравнений <i>Владеть:</i> методами решения систем линейных алгебраических уравнений	тест, опрос Комплект заданий для выполнения расчетно-графической работы (задания)
5	Интерполирование функции. Интерполяционный многочлен Лагранжа. Интерполяционные многочлены Ньютона. Конечные разности. Интерполяция сплайнами. Линейные, кубические сплайны.	ПК-1.1	<i>Знать:</i> Интерполяционный многочлен Лагранжа. Интерполяционные многочлены Ньютона. Линейные, кубические сплайны. <i>Уметь:</i> проводить интерполирование функции. <i>Владеть:</i> методами Лагранжа, Ньютона, Интерполяции сплайнами.	Комплект заданий для выполнения расчетно-графической работы (задания)
6	Численное дифференцирование по формуле Лагранжа. Численное дифференцирование на основе интерполяционной формулы Ньютона.	ПК-1.1	<i>Знать:</i> особенности численного дифференцирования, область применения, ограничения; <i>Уметь:</i> анализировать возможности применения методов численного дифференцирования <i>Владеть:</i> методами численного дифференцирования на основе интерполяционных формул	Комплект заданий для выполнения расчетно-графической работы (задания)
7	Методы численного интегрирования дифференциальных уравнений	ПК-1.1	<i>Знать:</i> особенности численного интегрирования, область применения, ограничения; <i>Уметь:</i> анализировать возможности применения методов численного интегрирования <i>Владеть:</i> методами численного интегрирования	Комплект заданий для выполнения расчетно-графической работы (задания)
8	Метод Эйлера решения обыкновенных	ПК-1.1	<i>Знать:</i> особенности обыкновенных дифференциальных уравнений	Комплект заданий

	дифференциальных уравнений.		<i>Уметь:</i> анализировать возможности применения методов численного решения дифференциальных уравнений <i>Владеть:</i> Методом Эйлера решения обыкновенных дифференциальных уравнений	для выполнения расчетно-графической работы (задания)
9	Метод Рунге-Кутты решений обыкновенных дифференциальных уравнений.	ПК-1.1	<i>Знать:</i> особенности обыкновенных дифференциальных уравнений <i>Уметь:</i> анализировать возможности применения методов численного решения дифференциальных уравнений <i>Владеть:</i> Методом Рунге-Кутты решения обыкновенных дифференциальных уравнений	тест, опрос Комплект заданий для выполнения расчетно-графической работы (задания)
10	Виды задач линейного программирования. Подход к решению задачи линейного программирования. Графический метод. Ресурсная задача. Симплекс-метод решения задач линейного программирования.	ПК-1.1	<i>Знать:</i> Суть задач линейного программирования. <i>Уметь:</i> Найти подход к решению задачи линейного программирования, анализировать ресурсные задачи; <i>Владеть:</i> Симплекс-методами решения задач линейного программирования	Комплект заданий для выполнения расчетно-графической работы (задания)
11	Система MATLAB.. Стандартные функции MATLAB, графические команды и функции. Программы SciLab, OpenOffice	ПК-1.1	<i>Знать:</i> прикладные программы задач линейного программирования и других задач. <i>Уметь:</i> Найти алгоритм к решению задач. <i>Владеть:</i> Программами SciLab, OpenOffice, MATLAB	Комплект заданий для выполнения расчетно-графической работы (задания)
12	Метод наименьших квадратов для получения эмпирической зависимости по экспериментальным данным. Виды приближающих функций.	ПК-1.1	<i>Знать:</i> Суть Метода наименьших квадратов для получения эмпирической зависимости по экспериментальным данным. <i>Уметь:</i> подобрать виды приближающих функций. <i>Владеть:</i> Метод наименьших квадратов для получения эмпирической зависимости по экспериментальным данным.	Комплект заданий для выполнения расчетно-графической работы (задания)
13	Решение задачи оптимизации функции одной переменной методом деления пополам. Решение задачи оптимизации функции одной переменной методом золотого сечения. Решение задачи оптимизации функции нескольких переменных симплекс-методом. Определение симплекса.	ПК-1.1	<i>Знать:</i> Суть оптимизации функции одной переменной и нескольких переменных <i>Уметь:</i> подобрать метод оптимизации, <i>Владеть:</i> Методами решения задачи функции одной переменной и задачи оптимизации функции нескольких переменных	Комплект заданий для выполнения расчетно-графической работы (задания)
14	Решение задачи оптимизации функции нескольких переменных методом Гаусса-Зейделя (покоординатного спуска).	ПК-1.1	<i>Знать:</i> Суть оптимизации функции одной переменной и нескольких переменных <i>Уметь:</i> подобрать метод оптимизации, <i>Владеть:</i> Методами решения задачи функции одной переменной и задачи оптимизации	Комплект заданий для выполнения расчетно-

			функции нескольких переменных	графическо й работы (задания)
15	Градиентные методы решения задачи оптимизации функции нескольких переменных.	ПК-1.1	<i>Знать:</i> Суть оптимизации функции одной переменной и нескольких переменных <i>Уметь:</i> подобрать метод оптимизации, <i>Владеть:</i> Градиентными методами решения задачи функции одной переменной и задачи оптимизации функции нескольких переменных	Комплект заданий для выполнения расчетно-графическо й работы (задания)
16	Конечно-разностные аппроксимации производных. Метод конечных разностей. Метод конечных элементов	ПК-1.1	<i>Знать:</i> Понятия конечных разностей и аппроксимации производных <i>Уметь:</i> подобрать метод аппроксимации, <i>Владеть:</i> методом конечных разностей	Комплект заданий для выполнения расчетно-графическо й работы (задания)

Методическое обеспечение текущего контроля

<i>Наименование оценочного средства</i>	<i>Характеристика оценочного средства</i>	<i>Методика применения оценочного средства</i>	<i>Наполнение оценочного средства</i>	<i>Составляющая компетенции, подлежащая оцениванию</i>
Тест	Система стандартизированных заданий, позволяющая автоматизировать процедуру измерения уровня знаний и умений обучающегося.	Тест выполняется по темам № 1-4, Проводится в течение курса освоения дисциплины по изученным темам.	КОС* - тестовые задания по вариантам	Оценивание уровня знаний
Задания для выполнения Расчетно-графической работы на ЭВМ	Индивидуальная деятельность обучающегося по концентрированному выражению накопленного знания, обеспечивает возможность одновременной работы всем обучающимся за фиксированное время по однотипным заданиям, что позволяет преподавателю оценить всех обучающихся. Средство проверки умений применять полученные знания для решения задач определенного типа по теме или разделу.	Количество расчетно-графических работ-18 Количество вариантов в каждой расчетно-графической работе – 30. Время выполнения одной работы– 1,5 часа. Предлагаются задания по изученным темам	КОС-Комплект заданий по вариантам	Оценивание уровня умений, навыков
		Для заочной формы обучения предусмотрена 5 расчетно-графических работ	Методические указания и задания по выполнению контрольной работы	Оценивание уровня знаний, умений и навыков

*- комплекты оценочных средств.

Промежуточная аттестация по итогам освоения дисциплины проводится в форме *зачета и защиты курсовой работы*.

Для осуществления текущего контроля знаний, умений, владений и промежуточной аттестации обучающихся используется комплект оценочных средств по дисциплине.

При реализации дисциплины используется балльно-рейтинговая система оценки учебной деятельности в соответствии с Положением о балльно-рейтинговой системе оценки учебной деятельности (учебном рейтинге) обучающихся в ФГБОУ ВО «Уральский государственный горный университет» (СМК ОД.Пл.04-06.222-2021).

Распределение баллов в рамках текущего рейтинга и рейтинга промежуточной аттестации по учебной дисциплине (модулю) и курсовой работы представлены в комплекте оценочных средств по дисциплине (модулю).

Полученные значения учебного рейтинга обучающихся по учебной дисциплине в баллах переводятся в оценки, выставляемые по следующей шкале:

Количество баллов	Отметка за экзамен/ зачёт с оценкой	Отметка о зачёте
80-100	Отлично	Зачтено
65-79	Хорошо	
50-64	Удовлетворительно	
0-49	Неудовлетворительно	Не зачтено

Выполнение обучающимся курсовой работы является отдельным видом учебной деятельности. Полученные значения учебного рейтинга обучающихся по курсовой работе в баллах переводятся в оценки, выставляемые по шкале, указанной выше.

9 МЕТОДИЧЕСКИЕ УКАЗАНИЯ ДЛЯ ОБУЧАЮЩИХСЯ ПО ОСВОЕНИЮ ДИСЦИПЛИНЫ (МОДУЛЯ)

Алгоритм работы обучающихся для качественного усвоения дисциплины (модуля) включает в себя следующие действия:

1. Изучение рабочей программы дисциплины, что позволит правильно сориентироваться в содержании дисциплины, системе требований, предъявляемых к обучающемуся со стороны преподавателя.
2. Посещение и конспектирование лекций.
3. Обязательная подготовка к практическим занятиям.
4. Изучение основной и дополнительной литературы, интернет-источников.
5. Выполнение всех видов самостоятельной работы.

10 ПЕРЕЧЕНЬ УЧЕБНОЙ ЛИТЕРАТУРЫ, НЕОБХОДИМОЙ ДЛЯ ОСВОЕНИЯ ДИСЦИПЛИНЫ

	Наличие в
--	-----------

	библиотеке
10.1 Литература:	
1. М. П. Лапчик, М. И. Рагулина, Е. К. Хеннер, Численные методы; учебное пособие.; под ред. М. П. Лапчика. – Москва: Издательский центр "Академия", 2009 г. -- 384 с.	15
2. Вержбицкий В.М. Основы численных методов. -Москва: Высшая школа. 2002.-840 с.	14
3. Раевская Л.Т. Вычислительные методы и прикладные программы в электроэнергетике и электротехнике: учебное пособие/Л. Т. Раевская, А. Л. Карякин; Урал. гос. горный ун-т.-Екатеринбург: Изд-во УГГУ, 2021. 128 с.	50
4. Гавришина О.Н., Захаров Ю.Н., Фомина Л.Н. Численные методы: Учебное пособие / Кемеровский государственный университет, 2011. - 238 с. Режим доступа: http://biblioclub.ru/index.php?page=book&id=232352 .	
5. Вержбицкий В.М. Численные методы (математический анализ и обыкновенные дифференциальные уравнения). Учебное пособие / М.: Директ-Медиа, 2013. Режим доступа: http://www.biblioclub.ru/index.php?page=book&id=214561	эл. ресурс
http://www.biblioclub.ru/index.php?page=book&id=115599	эл. ресурс
6. Бахвалов Н.С., Лапин А.В., Чижонков Е.В. Численные методы в задачах и упражнениях. Учебное пособие - М.: БИНОМ. Лаборатория знаний, 2012. Режим доступа: http://www.biblioclub.ru/index.php?page=book&id=115599	
7. Каханер Д., Моулер К., Нэш С.Численные методы и программное обеспечение. М.: Мир.2001. - 575с.	эл. ресурс
8. Дьяконов В. MATLAB 6.5. Учебный курс. С-Пб., М., Харьков, Минск. Изд.ПИТЕР.2001. -- 592с.	1 1

10.2 Нормативные правовые акты

[Нормативные правовые акты должны быть в библиотеке УГГУ или содержаться в СПС, доступ к котором имеет вуз]

1. Об образовании [Электронный ресурс]: федеральный закон от 28 дек. 2012 г. (с доп. и изм.). - Режим доступа: ИПС «КонсультантПлюс».

11 ПЕРЕЧЕНЬ РЕСУРСОВ ИНФОРМАЦИОННО - ТЕЛЕКОММУНИКАЦИОННОЙ СЕТИ «ИНТЕРНЕТ», НЕОБХОДИМЫХ ДЛЯ ОСВОЕНИЯ ДИСЦИПЛИНЫ СОВРЕМЕННЫХ ПРОФЕССИОНАЛЬНЫХ БАЗ ДАННЫХ, ИНФОРМАЦИОННЫХ СПРАВОЧНЫХ СИСТЕМ

УЧЕБНО-МЕТОДИЧЕСКИЙ КОМПЛЕКС ПО ДИСЦИПЛИНЕ ЧИСЛЕННЫЕ МЕТОДЫ

<http://mognovse.ru/qbx-uchebno-metodicheskij-kompleks-po-discipline-chislennie-me.html> [В

Единое окно доступа к образовательным ресурсам - Режим доступа:
<http://window.edu.ru>

Информационные справочные системы:

Справочная правовая система «КонсультантПлюс»

Современные профессиональные базы данных:

E-library: электронная научная библиотека: <https://elibrary.ru>

Scopus: база данных рефератов и цитирования

<https://www.scopus.com/customer/profile/display.uri>

12. ПЕРЕЧЕНЬ ИНФОРМАЦИОННЫХ ТЕХНОЛОГИЙ, ИСПОЛЬЗУЕМЫХ ПРИ ОСУЩЕСТВЛЕНИИ ОБРАЗОВАТЕЛЬНОГО ПРОЦЕССА ПО ДИСЦИПЛИНЕ, ВКЛЮЧАЯ ПЕРЕЧЕНЬ ПРОГРАММНОГО ОБЕСПЕЧЕНИЯ И ИНФОРМАЦИОННЫХ СПРАВОЧНЫХ СИСТЕМ

[Укажите профессиональные пакеты программных средств, которые студент должен использовать при освоении дисциплины, имеющиеся в УГГУ]

1. SolidWorks 9
2. Microsoft Windows 8 Professional
3. Microsoft Office Professional 2013
4. Программный комплекс *Scicoslab* (лицензия *GNU*),
5. программный комплекс MATLAB 6.5

13. ОПИСАНИЕ МАТЕРИАЛЬНО-ТЕХНИЧЕСКОЙ БАЗЫ, НЕОБХОДИМОЙ ДЛЯ ОСУЩЕСТВЛЕНИЯ ОБРАЗОВАТЕЛЬНОГО ПРОЦЕССА ПО ДИСЦИПЛИНЕ

Реализация данной учебной дисциплины осуществляется с использованием материально-технической базы, обеспечивающей проведение всех видов учебных занятий и научно-исследовательской работы обучающихся, предусмотренных программой учебной дисциплины, соответствующей действующим санитарным и противопожарным правилам и нормам, включающей:

специальные помещения, укомплектованные специализированной мебелью, и представляющие собой:

- учебные аудитории для проведения занятий лекционного типа;
- учебные аудитории для проведения занятий семинарского типа;
- учебные аудитории для групповых и индивидуальных консультаций;
- учебные аудитории для текущего контроля и промежуточной аттестации;
- аудитории для самостоятельной работы;
- помещения для хранения и профилактического обслуживания учебного оборудования.

14 ОСОБЕННОСТИ РЕАЛИЗАЦИИ УЧЕБНОЙ ДИСЦИПЛИНЫ (МОДУЛЯ) ДЛЯ ЛИЦ С ИНВАЛИДНОСТЬЮ И ОГРАНИЧЕННЫМИ ВОЗМОЖНОСТЯМИ ЗДОРОВЬЯ

Освоение дисциплины (модуля) для обучающихся с инвалидностью и ограниченными возможностями здоровья может быть организовано с учётом особенностей их

психофизического развития, индивидуальных возможностей и необходимых специальных условий их обучения.

При реализации данной дисциплины (модуля) используются различные образовательные технологии (в том числе дистанционные) с учётом их адаптации для обучающихся с инвалидностью и ограниченными возможностями здоровья в зависимости от вида и характера ограниченных возможностей здоровья обучающихся.

Образовательные технологии используются во всех основных видах учебной работы по дисциплине (модулю) (контактная работа, самостоятельная работа, индивидуальная работа), адаптируются с учётом способностей, особенностей восприятия, готовности к освоению учебного материала, имеющегося индивидуального социально-образовательного опыта обучающихся с инвалидностью и ограниченными возможностями здоровья.

При реализации дисциплины (модуля) конкретные формы и виды самостоятельной и индивидуальной работы обучающихся с инвалидностью и ограниченными возможностями здоровья устанавливаются преподавателем. Выбор форм и видов самостоятельной и индивидуальной работы обучающихся с инвалидностью и обучающихся с ограниченными возможностями здоровья осуществляется с учётом их способностей, особенностей восприятия и готовности к освоению учебного материала.

Обучающиеся из числа лиц с ограниченными возможностями здоровья и с инвалидностью при необходимости обеспечиваются печатными и (или) электронными образовательными ресурсами (учебники, учебные пособия, материалы для самостоятельной работы и т.д.) в формах, адаптированных к ограничениям их здоровья и восприятия информации:

для лиц с нарушениями зрения:

- в печатной форме увеличенным шрифтом;
- в форме электронного документа;

для лиц с нарушениями слуха:

- в печатной форме;
- в форме электронного документа;

для лиц с нарушениями опорно-двигательного аппарата:

- в печатной форме;
- в форме электронного документа.

Данный перечень может быть конкретизирован в зависимости от контингента обучающихся.

Проведение текущего контроля успеваемости и промежуточной аттестации (конкретные формы и процедуры) для обучающихся с инвалидностью и ограниченными возможностями здоровья по дисциплине (модулю) устанавливается ФГБОУ ВО «УГГУ» самостоятельно с учётом ограничений их здоровья и доводятся до сведения обучающихся в сроки, определённые в локальных актах университета.

Процедура проведения промежуточной аттестации для обучающихся с инвалидностью и ограниченными возможностями здоровья при необходимости устанавливается с учётом индивидуальных психофизических особенностей (устно, письменно на бумаге, письменно на компьютере, в форме тестирования и т.п.). При необходимости предусматривается увеличение времени на подготовку к промежуточной аттестации, а также предоставляется дополнительное время для подготовки ответа в ходе промежуточной аттестации. При необходимости промежуточная аттестация может проводиться в несколько этапов. Возможно установление индивидуальных графиков проведения текущего контроля успеваемости и прохождения промежуточной аттестации.

Учебно-методические материалы для проведения текущего контроля успеваемости и промежуточной аттестации предоставляются в формах с учётом особенностей их психофизического развития, индивидуальных возможностей к восприятию информации.

Освоение дисциплины (модуля) и проведение процедуры оценивания результатов обучения обучающихся с инвалидностью и ограниченными возможностями здоровья предусматривает (в случае необходимости) использование специальных технических средств, необходимых им в связи с их индивидуальными особенностями. Эти средства могут быть предоставлены университетом, могут использоваться собственные технические средства.

Каждый обучающийся из числа лиц с инвалидностью и ограниченными возможностями здоровья в течение всего периода обучения при необходимости будет обеспечен индивидуальным неограниченным доступом к электронной информационно-образовательной среде УГГУ с использованием специальных технических и программных средств, содержащей электронные образовательные ресурсы, перечисленные в данной рабочей программе дисциплины (модуля) и иметь доступ к необходимому программному обеспечению, адаптированному для обучающихся инвалидов и обучающихся с ограниченными возможностями здоровья.

МИНОБРНАУКИ РОССИИ

ФГБОУ ВО «Уральский государственный горный университет»



УТВЕРЖДАЮ

Проректор по учебно-методическому комплексу

С.А. Упоров

РАБОЧАЯ ПРОГРАММА ДИСЦИПЛИНЫ
Б1.В.01.02 КОМПЬЮТЕРНЫЕ ТЕХНОЛОГИИ

Специальность
21.05.04 Горное дело

Направленность (профиль)
Электрификация и автоматизация горного производства

форма обучения: очная, заочная

год приёма: 2023

Одобрена на заседании кафедры
Электрификации горных предприятий

Зав. кафедрой

(подпись)

Садовников М. Е.

Протокол №1 от 08.09.2022

Рассмотрена методической комиссией
Горно-механического факультета

(название факультета)

Председатель

(подпись)

Осипов П. А.

(Фамилия И.О.)

Протокол №1 от 13.09.2022

(Дата)

Екатеринбург

Автор: ст. преп. Осипов П.А.

Аннотация рабочей программы дисциплины «Компьютерные технологии»

Трудоемкость дисциплины: 4 з.е. 144 часа.

Цель дисциплины: приобретение базовых знаний, умений и навыков, необходимых студенту для осуществления сначала учебной, а затем практической профессиональной деятельности с использованием средств вычислительной техники; формирование мировоззрения и развитие системного мышления студентов.

Место дисциплины в структуре ОПОП: Дисциплина «Компьютерные технологии» является вариативной дисциплиной части Блока 1 учебного плана по направлению подготовки 21.05.04 Горное дело.

Компетенции, формируемые в процессе изучения дисциплины

общепрофессиональные

- способен работать с программным обеспечением общего, специального назначения и моделирования горных и геологических объектов (ОПК-8);

профессиональные

- способен демонстрировать знание и понимание фундаментальных наук, а также знания в междисциплинарных областях, позволяющие решать современные прикладные инженерные задачи (ПК-1).

Результат изучения дисциплины:

Знать:

- основные сведения об операционных системах;
- концепцию вычислительного процесса, ресурса и способы организации многозадачности в операционных системах;
- способы организации параллельных взаимодействующих задач;
- методы разделения доступа к ресурсам;
- основные сведения о вычислительных сетях;
- организацию доступа к сетевым ресурсам;
- способы адресации и маршрутизации в компьютерных сетях;
- основные сведения о реляционных базах данных;
- основные понятия реляционной модели данных;
- основы проектирования реляционных баз данных методом нормализации;
- основные сведения о системах управления реляционными базами данных.

Уметь:

- классифицировать современные типы операционных систем по назначению и типу многозадачности;
- составить алгоритм работы задач в параллельном и последовательном режиме работы;
- организовать многозадачное приложение реального времени;
- организовать параллельное взаимосвязанное выполнение задач на языке программирования АДА;
- классифицировать современные типы компьютерных сетей по назначению и географическому покрытию;
- организовать доступ к сетевому ресурсу;
- разделить доступ к компьютерным ресурсам для нескольких задач;
- определить топологию компьютерной сети, тип маршрутизации и адресации;
- выбрать необходимый тип кодирования для распространенных типов линий различной дальности и функционального назначения;
- проверить конфигурацию и настроить стек протоколов TCP/IP;

- классифицировать современные типы баз данных по назначению и модели данных;
- привести таблицу к виду отношения;
- составить функциональную зависимость отношения;
- привести реляционную базу данных в нормальную форму Бойса-Кодда;
- нормализовать реляционную базу данных;
- определить назначение и тип поделя данных современных систем управления базами данных;
- создать базу данных на компьютере в системе управления базой данных.

Владеть:

- навыками работы в многозадачной операционной системе разделения времени Windows 10;
- языком программирования многозадачных приложений реального времени АДА;
- навыками работы с сетевыми службами операционной системы Windows 10
- утилитами стека протоколов TCP/IP;
- основными понятиями о базах данных;
- основными понятиями реляционной модели данных;
- основами составления функциональных зависимостей и проектирования реляционных баз данных;
- методом нормализации отношения реляционной базы данных;
- системой управления реляционными базами данных Apache Open Office Base.

1 ЦЕЛИ И ЗАДАЧИ ОСВОЕНИЯ ДИСЦИПЛИНЫ

В рамках учебной дисциплины осуществляется подготовка студентов к следующим видам профессиональной деятельности: производственно-технологическая и проектная

Целью освоения учебной дисциплины «Компьютерные технологии»: приобретение базовых знаний, умений и навыков, необходимых студенту для осуществления сначала учебной, а затем практической профессиональной деятельности с использованием средств вычислительной техники; формирование мировоззрения и развитие системного мышления студентов.

Для достижения указанной цели необходимо (задачи курса): приобретение студентами теоретических знаний в области компьютерных технологий; приобретение практических навыков программирования; формирование умения проектировать и работать с реляционными базами данных.

В ходе освоения дисциплины студент готовится к выполнению следующих профессиональных *задач*: способностью и готовностью создавать и эксплуатировать системы автоматизации технологических процессов, машин и установок горного производства

2 ПЛАНИРУЕМЫЕ РЕЗУЛЬТАТЫ ОБУЧЕНИЯ ПО ДИСЦИПЛИНЕ

Результатом освоения дисциплины «Компьютерные технологии» является формирование у обучающихся следующих компетенций:

общепрофессиональные

- способен работать с программным обеспечением общего, специального назначения и моделирования горных и геологических объектов (ОПК-8);

профессиональные

- способен демонстрировать знание и понимание фундаментальных наук, а также знания в междисциплинарных областях, позволяющие решать современные прикладные инженерные задачи (ПК-1).

Компетенция	Код по ФГОС	Результаты обучения	
1	2	3	
умением пользоваться компьютером как средством управления и обработки информационных массивов	ОПК-8	<i>знать</i>	<ul style="list-style-type: none">– основные сведения об операционных системах;– концепцию вычислительного процесса, ресурса и способы организации многозадачности в операционных системах;– способы организации параллельных взаимодействующих задач;– методы разделения доступа к ресурсам;– основные сведения о вычислительных сетях;
		<i>уметь</i>	<ul style="list-style-type: none">– классифицировать современные типы операционных систем по назначению и типу многозадачности;– составить алгоритм работы задач в параллельном и последовательном режиме работы;– организовать многозадачное приложение реального времени;– организовать параллельное взаимосвязанное выполнение задач на языке программирования АДА;– классифицировать современные типы

			компьютерных сетей по назначению и географическому покрытию;
		<i>владеть</i>	<ul style="list-style-type: none"> – навыками работы в многозадачной операционной системе разделения времени Windows 10; – языком программирования многозадачных приложений реального времени АДА;
способностью и готовностью создавать и эксплуатировать системы автоматизации технологических процессов, машин и установок горного производства	ПК-1	<i>знать</i>	<ul style="list-style-type: none"> – организацию доступа к сетевым ресурсам; – способы адресации и маршрутизации в компьютерных сетях; – основные сведения о реляционных базах данных; – основные понятия реляционной модели данных; – основы проектирования реляционных баз данных методом нормализации; – основные сведения о системах управления реляционными базами данных;
		<i>уметь</i>	<ul style="list-style-type: none"> – организовать доступ к сетевому ресурсу; – разделить доступ к компьютерным ресурсам для нескольких задач; – определить топологию компьютерной сети, тип маршрутизации и адресации; – выбрать необходимый тип кодирования для распространенных типов линий различной дальности и функционального назначения; – проверить конфигурацию и настроить стек протоколов TCP/IP; – классифицировать современные типы баз данных по назначению и модели данных; – привести таблицу к виду отношения; – составить функциональную зависимость отношения; – привести реляционную базу данных в нормальную форму Бойса-Кодда; – нормализовать реляционную базу данных; – определить назначение и тип подели данных современных систем управления базами данных; – создать базу данных на компьютере в системе управления базой данных.
		<i>владеть</i>	<ul style="list-style-type: none"> – навыками работы с сетевыми службами операционной системы Windows 10 – утилитами стека протоколов TCP/IP; – основными понятиями о базах данных; – основными понятиями реляционной модели данных; – основами составления функциональных зависимостей и проектирования реля-

			<p>ционных баз данных;</p> <ul style="list-style-type: none"> – методом нормализации отношения реляционной базы данных; – системой управления реляционными базами данных Apache Open Office Base.
--	--	--	---

В результате освоения дисциплины обучающийся должен:

Знать:	<ul style="list-style-type: none"> – основные сведения об операционных системах; – концепцию вычислительного процесса, ресурса и способы организации многозадачности в операционных системах; – способы организации параллельных взаимодействующих задач; – методы разделения доступа к ресурсам; – основные сведения о вычислительных сетях; – организацию доступа к сетевым ресурсам; – способы адресации и маршрутизации в компьютерных сетях; – основные сведения о реляционных базах данных; – основные понятия реляционной модели данных; – основы проектирования реляционных баз данных методом нормализации; – основные сведения о системах управления реляционными базами данных;
Уметь:	<ul style="list-style-type: none"> – классифицировать современные типы операционных систем по назначению и типу многозадачности; – составить алгоритм работы задач в параллельном и последовательном режиме работы; – организовать многозадачное приложение реального времени; – организовать параллельное взаимосвязанное выполнение задач на языке программирования АДА; – классифицировать современные типы компьютерных сетей по назначению и географическому покрытию; – организовать доступ к сетевому ресурсу; – разделить доступ к компьютерным ресурсам для нескольких задач; – определить топологию компьютерной сети, тип маршрутизации и адресации; – выбрать необходимый тип кодирования для распространенных типов линий различной дальности и функционального назначения; – проверить конфигурацию и настроить стек протоколов TCP/IP; – классифицировать современные типы баз данных по назначению и модели данных; – привести таблицу к виду отношения; – составить функциональную зависимость отношения; – привести реляционную базу данных в нормальную форму Бойса-Кодда; – нормализовать реляционную базу данных; – определить назначение и тип подели данных современных систем управления базами данных; – создать базу данных на компьютере в системе управления базой данных.
Владеть:	<ul style="list-style-type: none"> – навыками работы в многозадачной операционной системе разделения времени Windows 10; – языком программирования многозадачных приложений реального времени АДА; – навыками работы с сетевыми службами операционной системы Windows 10

	<ul style="list-style-type: none"> – утилитами стека протоколов TCP/IP; – основными понятиями о базах данных; – основными понятиями реляционной модели данных; – основами составления функциональных зависимостей и проектирования реляционных баз данных; – методом нормализации отношения реляционной базы данных; – системой управления реляционными базами данных Apache Open Office Base.
--	--

3 МЕСТО ДИСЦИПЛИНЫ В СТРУКТУРЕ ОБРАЗОВАТЕЛЬНОЙ ПРОГРАММЫ

Дисциплина «Компьютерные технологии» является вариативной дисциплиной части Блока 1 учебного плана по направлению подготовки 21.05.04 Горное дело.

4 ОБЪЕМ ДИСЦИПЛИНЫ

Трудоемкость дисциплины								контрольные, расчетно-графические работы, рефераты	курсовые работы (проекты)
кол-во з.е.	часы								
	общая	лекции	практ.зан.	лабор.	СР	зачет	экз.		
<i>очная форма обучения</i>									
4	144	16	16		85		27	-	К.Р
<i>заочная форма обучения</i>									
4	144	8	8		119		9	-	К.Р

5 СОДЕРЖАНИЕ ДИСЦИПЛИНЫ

5.1 Тематический план изучения дисциплины

Для студентов очной формы обучения:

№	Тема, раздел	Контактная работа обучающихся с преподавателем			Самостоятельная работа	Формируемые компетенции	Наименование оценочного средства
		лекции	практ. занятия и др. формы	лабор. занят.			
1. Операционные системы							
1.	1.1. Понятие, функции, классификация и эволюция операционных систем. Компоненты операционных систем: ядро, загрузчик, интерпретатор команд, драйверы устройств, встроенное программное обеспечение.	2			3	ОПК-8	Опрос, тест
2.	1.2. Понятие операционной среды и прикладного интерфейса программирования. Вычислительный процесс и ресурс.	2	2		3	ОПК-8	Опрос, тест

№	Тема, раздел	Контактная работа обучающихся с преподавателем			Самостоятельная работа	Формируемые компетенции	Наименование оценочного средства
		лекции	практ. занятия и др. формы	лабор. занят.			
	Прерывания. Мультипрограммирование и многозадачность.						
3.	1.3. Диаграмма состояний процессора. Процессы и задачи. Последовательный вычислительный процесс. Разделение ресурсов. Управление задачами, памятью и вводом-выводом в операционных системах. Файловые системы.	2	2		3	ОПК-8	Опрос, тест
4.	1.4. Организация параллельных взаимодействующих вычислений: семафоры, мьютексы, мониторы, почтовый ящики, конвейеры, очереди.	2	2	4	3	ПК-1	Опрос, тест
5.	1.5. Определение, функции и состав операционных систем реального времени. Принципы построения операционных систем реального времени.	2	2		3	ПК-1	Опрос, тест
2. Компьютерные сети							
6.	2.1. Понятие, функции, классификация и эволюция компьютерных сетей. Глобальные и локальные компьютерные сети.	2	2		3	ОПК-8	Опрос, тест
7.	2.2. Совместное использование ресурсов. Сетевые операционные системы, службы, сервисы, интерфейсы и приложения.	2	2		3	ОПК-8	Опрос, тест
8.	2.3. Физическая передача данных по линиям связи: кодирование и характеристики физических	2			3	ПК-1	Опрос, тест

№	Тема, раздел	Контактная работа обучающихся с преподавателем			Самостоятельная работа	Формируемые компетенции	Наименование оценочного средства
		лекции	практ. занятия и др. формы	лабор. занят.			
	каналов.						
9.	2.4. Топология физических связей. Адресация узлов сети. Коммутация и маршрутизация.	2	2		3	ПК-1	Опрос, тест
10.	2.5. Сети TCP/IP: типы адресов стека, формат IP-адреса, система DNS.	2	2		3	ПК-1	Опрос, тест
3. Базы данных							
11.	3.1. Понятие, функции, классификация и эволюция баз данных. Реляционная алгебра.	2		2	3	ОПК-8	Опрос, тест
12.	3.2. Реляционная модель данных. Определение реляционной базы данных и отношения, атрибута, кортежа, первичного ключа.	2		2	3	ОПК-8	Опрос, тест
13.	3.3. Проектирование баз данных. Концепция функциональных зависимостей.	2		2	3	ПК-1	Опрос, тест
14.	3.4. Нормализация. Декомпозиция. Первая нормальная форма. Нормальная форма Бойса-Кодда.	2		2	2	ПК-1	Опрос, тест
15.	3.5. Определение, функции, классификация и эволюция системы управления базами данных.	2		2	1	ПК-1	Опрос, тест
16.	3.6. Современные системы управления базами данных. Понятие о языке запросов SQL.	2		6	7	ПК-1	Опрос, тест
17.	Выполнение курсовой работы «Проектирование реляционной базы данных»				36	ОПК-8 ПК-1	Курсовая работа
ИТОГО		16	16		85		

Для студентов заочной формы обучения:

№	Тема, раздел	Контактная работа обучающихся с преподавателем			Самостоятельная работа	Формируемые компетенции	Наименование оценочного средства
		лекции	практ. занятия и др. формы	лабор. занят.			
1. Операционные системы							
1.	1.1. Понятие, функции, классификация и эволюция операционных систем. Компоненты операционных систем: ядро, загрузчик, интерпретатор команд, драйверы устройств, встроенное программное обеспечение.	1,5			6	ОПК-8	Опрос, тест
2.	1.2. Понятие операционной среды и прикладного интерфейса программирования. Вычислительный процесс и ресурс. Прерывания. Мультипрограммирование и многозадачность.	1	1		6	ОПК-8	Опрос, тест
3.	1.3. Диаграмма состояний процессора. Процессы и задачи. Последовательный вычислительный процесс. Разделение ресурсов. Управление задачами, памятью и вводом-выводом в операционных системах. Файловые системы.	0,5	1		6	ОПК-8	Опрос, тест
4.	1.4. Организация параллельных взаимодействующих вычислений: семафоры, мьютексы, мониторы, почтовый ящики, конвейеры, очереди.				6	ПК-1	Опрос, тест
5.	1.5. Определение, функции и состав операционных систем реального времени. Принципы по-				6	ПК-1	Опрос, тест

№	Тема, раздел	Контактная работа обучающихся с преподавателем			Самостоятельная работа	Формируемые компетенции	Наименование оценочного средства
		лекции	практ. занятия и др. формы	лабор. занят.			
	строения операционных систем реального времени.						
2. Компьютерные сети							
6.	2.1. Понятие, функции, классификация и эволюция компьютерных сетей. Глобальные и локальные компьютерные сети.	1			6	ОПК-8	Опрос, тест
7.	2.2. Совместное использование ресурсов. Сетевые операционные системы, службы, сервисы, интерфейсы и приложения.	1			6	ОПК-8	Опрос, тест
8.	2.3. Физическая передача данных по линиям связи: кодирование и характеристики физических каналов.	0,5			6	ПК-1	Опрос, тест
9.	2.4. Топология физических связей. Адресация узлов сети. Коммутация и маршрутизация.				6	ПК-1	Опрос, тест
10.	2.5. Сети TCP/IP: типы адресов стека, формат IP-адреса, система DNS.		2		5	ПК-1	Опрос, тест
3. Базы данных							
11.	3.1. Понятие, функции, классификация и эволюция баз данных. Реляционная алгебра.	1			5	ОПК-8	Опрос, тест
12.	3.2. Реляционная модель данных. Определение реляционной базы данных и отношения, атрибута, кортежа, первичного ключа.	0,5			5	ОПК-8	Опрос, тест
13.	3.3. Проектирование баз данных. Концепция функциональных зависимостей.	0,5			5	ПК-1	Опрос, тест

№	Тема, раздел	Контактная работа обучающихся с преподавателем			Самостоятельная работа	Формируемые компетенции	Наименование оценочного средства
		лекции	практ. занятия и др. формы	лабор. занят.			
14.	3.4. Нормализация. Декомпозиция. Первая нормальная форма. Нормальная форма Бойса-Кодда.	0,5	2		5	ПК-1	Опрос, тест
15.	3.5. Определение, функции, классификация и эволюция системы управления базами данных.				5	ПК-1	Опрос, тест
16.	3.6. Современные системы управления базами данных. Понятие о языке запросов SQL.		2		8	ПК-1	Опрос, тест
17.	Выполнение курсовой работы «Проектирование реляционной базы данных»				36	ОПК-8 ПК-1	Курсовая работа
ИТОГО		8	8		128		

5.2 Содержание учебной дисциплины

1. Операционные системы. Понятие, функции, классификация и эволюция операционных систем электронных вычислительных устройств. Компоненты операционных систем: ядро, загрузчик, интерпретатор команд, драйверы устройств, интерфейс, встроенное программное обеспечение. Понятие операционной среды и прикладного интерфейса программирования. Концепция вычислительный процесс и ресурс как средство для организации разделения ресурсов между вычислительными процессами и создания многозадачных операционных систем. Описание механизма прерываний, изменяющего последовательность выполнения вычислительных операций процессором. Различие понятий мультипрограммирование и многозадачности для операционных систем. Объяснение диаграмма состояний последовательного вычислительного процессора. Введение понятий вычислительного процесса, программы, задачи и последовательного вычислительного процесса. Необходимость и способы разделения ресурсов. Управление задачами, памятью и вводом-выводом в операционных системах. Файловые системы. Организация параллельных взаимодействующих вычислений с помощью специальных переменных (семафоров) и задач-планировщиков (мониторов). Определение, функции и состав операционных систем реального времени. Принципы построения операционным системам реального времени.

2. Компьютерные сети. Понятие, функции, классификация и эволюция компьютерных сетей. Отличия глобальных и локальных компьютерных сетей. Совместное использование ресурсов сети с помощью сетевых служб: модули клиента и сервера. Сетевые операционные системы, службы, сервисы, интерфейсы и приложения. Физическая передача данных по линиям связи: кодирование и характеристики физических каналов. Топология физических связей: полносвязная, не полносвязная (дерево, ячеистая, звезда, кольцо, шина). Адресация узлов сети с помощью физических и программных адресов. Коммутация пакетов данных в узлах сети, порядок косвенной и прямой маршрутизации в сетях. Сети протокола TCP/IP: типы адресов стека, формат IP-адреса, система DNS.

3. Базы данных. Понятие, функции, классификация и эволюция баз данных. Реляционная алгебра. Реляционная модель данных. Определение реляционной базы данных и отношения, кортежа, атрибута, первичного ключа. Основные требования при проектировании базы данных. Концепция функциональных зависимостей и методы составления. Нормализация и декомпозиция отношений реляционных баз данных. Первая нормальная форма отношения реляционной базы данных. Нормальная форма Бойса-Кодда отношения реляционной базы данных. Определение, функции, классификация и эволюция системы управления базами данных. Современные системы управления базами данных. Понятие о языке запросов SQL.

В рабочей программе дисциплины «Компьютерные технологии» обозначено материально-техническое обеспечение, представлено учебно-методическое и информационное обеспечение дисциплины, куда входят: основная литература, дополнительная литература, программное обеспечение и интернет-ресурсы. Важными составляющими дисциплины являются методические рекомендации по организации изучения дисциплины.

6 ОБРАЗОВАТЕЛЬНЫЕ ТЕХНОЛОГИИ

Освоение дисциплины предусматривает следующие технологии обучения:

- репродуктивные (информационные лекции, опросы, работа с книгой);
- активные (практические занятия, лабораторная работа, консультации, самостоятельная работа);
- интерактивные (дискуссионные (групповая дискуссия, моделирование практических ситуаций), рейтинговые, рефлексивные).

7 УЧЕБНО-МЕТОДИЧЕСКОЕ ОБЕСПЕЧЕНИЕ САМОСТОЯТЕЛЬНОЙ РАБОТЫ ОБУЧАЮЩИХСЯ ПО ДИСЦИПЛИНЕ

Для организации самостоятельной работы обучающихся по изучению дисциплины «Компьютерные технологии» и выполнения курсовой работы используется учебное пособие для студентов направления 21.05.04 Горное дело (Реляционные базы данных: учебное пособие / П. А. Осипов, А. Л. Карякин, М. Б. Носырев; Урал. гос. горный ун-т. – Екатеринбург: Изд-во УГГУ, 2016. – 83 с.).

Обоснование затрат времени на самостоятельную работу обучающихся (СРО)

Суммарный объем часов на СРО очной формы обучения составляет 53 часов.

№ п/п	Виды самостоятельной работы	Единица измерения	Норма времени, час	Расчетная трудоемкость СРО по нормам, час.	Принятая трудоемкость СРО, час.
Самостоятельная работа, обеспечивающая подготовку к аудиторным занятиям					17
1	Повторение материала лекций	1 час	0,1-4,0	0,15 x 32 = 5	5
2	Самостоятельное изучение тем курса	1 тема	1,0-8,0	2,0 x 2 = 4	4
3	Подготовка к практическим (семинарским) занятиям	1 занятие	0,3-2,0	0,5 x 16 = 8	8
Другие виды самостоятельной работы					63
5	Подготовка и написание курсовой работы (проекта)	1 работа	36	36 x 1 = 36	36

№ п/п	Виды самостоятельной работы	Единица измерения	Норма времени, час	Расчетная трудоемкость СРО по нормам, час.	Принятая трудоемкость СРО, час.
6	Подготовка к экзамену	1 экзамен		27	27
	Итого:				80

Суммарный объем часов на СРО заочной формы обучения составляет 119 часов.

№ п/п	Виды самостоятельной работы	Единица измерения	Норма времени, час	Расчетная трудоемкость СРО по нормам, час.	Принятая трудоемкость СРО, час.
Самостоятельная работа, обеспечивающая подготовку к аудиторным занятиям					83
1	Повторение материала лекций	1 час	0,1-4,0	4 x 8 = 32	32
2	Самостоятельное изучение тем курса	1 тема	1,0-8,0	2,0 x 16 = 32	32
3	Подготовка к практическим (семинарским) занятиям	1 занятие	0,3-2,0	2,375 x 8 = 19	19
Другие виды самостоятельной работы					45
5	Подготовка и написание курсовой работы (проекта)	1 работа	36	36 x 1 = 36	36
6	Подготовка к экзамену	1 экзамен		9	9
	Итого:				128

Форма контроля самостоятельной работы студентов – проверка на практическом занятии, защита курсовой работы, экзамен.

8 ОЦЕНОЧНЫЕ МАТЕРИАЛЫ ТЕКУЩЕГО КОНТРОЛЯ И ПРОМЕЖУТОЧНОЙ АТТЕСТАЦИИ ОБУЧАЮЩИХСЯ ПО ДИСЦИПЛИНЕ

Оценка результатов обучения осуществляется в ходе текущего и промежуточного контроля формирования заявленных компетенций на этапе освоения данной дисциплины.

Текущий контроль знаний, умений, владений как результат формирования компетенций осуществляется в ходе аудиторных занятий, проводимых по расписанию в форме опроса и теста.

№ п/п	Тема	Шифр компетенции	Конкретизированные результаты обучения	Оценочные средства
1	Понятие, функции, классификация и эволюция операционных систем. Компоненты операционных систем: ядро, загрузчик, интерпретатор команд, драйверы устройств, встроенное программное обеспече-	ОПК-8	<i>Знать: основные сведения об операционных системах; концепцию вычислительного процесса, ресурса и способы организации многозадачности в операционных системах; способы организации параллельных взаимодействующих задач; методы разделения доступа к ресурсам; основные сведения о вычислительных сетях;</i> <i>Уметь: классифицировать современные типы операционных систем по назначению и типу многозадачности; составить алгоритм рабо-</i>	Опрос, тест

№ п/п	Тема	Шифр компе- тенции	Конкретизированные результаты обучения	Оценочные средства
	<p>ние.</p> <p>Понятие операционной среды и прикладного интерфейса программирования.</p> <p>Вычислительный процесс и ресурс. Прерывания. Мультипрограммирование и многозадачность.</p> <p>Диаграмма состояний процессора.</p> <p>Процессы и задачи. Последовательный вычислительный процесс. Разделение ресурсов. Управление задачами, памятью и вводом-выводом в операционных системах.</p> <p>Файловые системы.</p> <p>Понятие, функции, классификация и эволюция компьютерных сетей. Глобальные и локальные компьютерные сети.</p> <p>Совместное использование ресурсов.</p> <p>Сетевые операционные системы, службы, сервисы, интерфейсы и приложения.</p> <p>Понятие, функции, классификация и эволюция баз данных. Реляционная алгебра.</p> <p>Реляционная модель данных. Определение реляционной базы данных и отношения, атрибута, кортежа, первичного ключа.</p>		<p>ты задач в параллельном и последовательном режиме работы; организовать многозадачное приложение реального времени; организовать параллельное взаимосвязанное выполнение задач на языке программирования АДА; классифицировать современные типы компьютерных сетей по назначению и географическому покрытию;</p> <p>Владеть: навыками работы в многозадачной операционной системе разделения времени Windows 10; языком программирования многозадачных приложений реального времени АДА;</p>	
2	<p>Организация параллельных взаимодействующих вычислений: семафоры, мьютексы, мониторы, почтовый ящики, конвейеры, очереди.</p> <p>Определение, функции и состав опера-</p>	ПК-1	<p>Знать: организацию доступа к сетевым ресурсам; способы адресации и маршрутизации в компьютерных сетях; основные сведения о реляционных базах данных; основные понятия реляционной модели данных; основы проектирования реляционных баз данных методом нормализации; основные сведения о системах управления реляционными базами данных;</p> <p>Уметь: организовать доступ к сетевому ре-</p>	Опрос, тест

<i>№ п/п</i>	<i>Тема</i>	<i>Шифр компе- тенции</i>	<i>Конкретизированные результаты обучения</i>	<i>Оценочные средства</i>
	<p>ционных систем реального времени. Принципы построения операционных систем реального времени.</p> <p>Физическая передача данных по линиям связи: кодирование и характеристики физических каналов.</p> <p>Топология физических связей. Адресация узлов сети. Коммутация и маршрутизация.</p> <p>Сети TCP/IP: типы адресов стека, формат IP-адреса, система DNS.</p> <p>Проектирование баз данных. Концепция функциональных зависимостей.</p> <p>Нормализация. Декомпозиция. Первая нормальная форма. Нормальная форма Бойса-Кодда.</p> <p>Определение, функции, классификация и эволюция системы управления базами данных.</p> <p>Современные системы управления базами данных. Понятие о языке запросов SQL.</p>		<p>курсу; разделить доступ к компьютерным ресурсам для нескольких задач; определить топологию компьютерной сети, тип маршрутизации и адресации; выбрать необходимый тип кодирования для распространенных типов линий различной дальности и функционального назначения; проверить конфигурацию и настроить стек протоколов TCP/IP; классифицировать современные типы баз данных по назначению и модели данных; привести таблицу к виду отношения; составить функциональную зависимость отношения; привести реляционную базу данных в нормальную форму Бойса-Кодда; нормализовать реляционную базу данных; определить назначение и тип поделя данных современных систем управления базами данных; создать базу данных на компьютере в системе управления базой данных.</p> <p><i>Владеть:</i> навыками работы с сетевыми службами операционной системы Windows 10 утилитами стека протоколов TCP/IP; основными понятиями о базах данных; основными понятиями реляционной модели данных; основами составления функциональных зависимостей и проектирования реляционных баз данных; методом нормализации отношения реляционной базы данных; системой управления реляционными базами данных Apache Open Office Base.</p>	

Методическое обеспечение текущего контроля

<i>Наименование оценочного средства</i>	<i>Характеристика оценочного средства</i>	<i>Методика применения оценочного средства</i>	<i>Наполнение оценочного средства</i>	<i>Составляющая компетенции, подлежащая оценки</i>
Опрос	Список вопросов по темам дисциплины для оценки уровня знаний и умений обучающегося.	Опрос выполняется по всем темам дисциплины. Проводится в течение курса освоения дисциплины по изученным темам на лекциях, лабораторных и	КОС* - опрос	Оценивание уровня знаний и умений

		практических занятиях.		
Тест	Система стандартизированных заданий, позволяющая автоматизировать процедуру измерения уровня знаний и умений обучающегося.	Тест выполняется по всем темам дисциплины. Проводится в течение курса освоения дисциплины по изученным темам.	КОС* - тестовые задания по вариантам	Оценивание уровня знаний

*- комплекты оценочных средств.

Для осуществления текущего контроля знаний, умений, владений обучающихся используется комплект оценочных средств.

Промежуточная аттестация по итогам освоения дисциплины проводится в форме *защиты курсовой работы и экзамена*.

Билет на экзамен включает в себя три вопроса по каждому разделу дисциплины.

Методическое обеспечение промежуточной аттестации

<i>Наименование оценочного средства</i>	<i>Характеристика оценочного средства</i>	<i>Методика применения оценочного средства</i>	<i>Наполнение оценочного средства в КОС</i>	<i>Составляющая компетенции, подлежащая оцениванию</i>
Курсовая работа	Форма контроля для демонстрации обучающимся умений работать с объектами изучения, критическими источниками, справочной и энциклопедической литературой, логично и грамотно излагать собственные умозаключения и выводы, обосновывать и строить априорную модель изучаемого объекта или процесса, создавать содержательную презентацию выполненной работы	Курсовая работа выполняется по рекомендуемому темам (заданиям)	КОС – тематика курсовых работ (проектов)	Оценивание уровня знаний, умений и навыков
Экзамен:				
Теоретический вопрос	Индивидуальная деятельность обучающегося по концентрированному выражению накопленного знания, обеспечивает возможность одновременной работы всем обучающимся за фиксированное время по однотипным заданиям, что позволяет преподавателю оценить всех обучающихся. Средство проверки умений применять полученные знания для решения задач определенного типа по теме или разделу.	Количество вопросов в билете - 3	КОС- Комплект теоретических вопросов	Оценивание уровня знаний

Для осуществления промежуточной аттестации обучающихся используется комплект оценочных средств по дисциплине.

<i>Компетенции</i>	<i>Контролируемые результаты обучения</i>		<i>Оценочные средства текущего контроля</i>	<i>Оценочные средства промежуточного контроля</i>
ОПК-8: умением пользоваться компьютером как средством управле-	<i>знать</i>	Основные сведения об операционных системах; концепцию вычислительного процесса, ресурса и способы организации многозадачности в операционных системах; способы организации параллельных взаимодействующих задач; методы	Опрос, тест	Экзамен, курсовая работа

<i>Компетенции</i>	<i>Контролируемые результаты обучения</i>		<i>Оценочные средства текущего контроля</i>	<i>Оценочные средства промежуточного контроля</i>
ния и обработки информационных массивов		разделения доступа к ресурсам; основные сведения о вычислительных сетях;		
	<i>уметь</i>	Классифицировать современные типы операционных систем по назначению и типу многозадачности; составить алгоритм работы задач в параллельном и последовательном режиме работы; организовать многозадачное приложение реального времени; организовать параллельное взаимосвязанное выполнение задач на языке программирования АДА; классифицировать современные типы компьютерных сетей по назначению и географическому покрытию;	Опрос, тест	Экзамен, курсовая работа
	<i>владеть</i>	Навыками работы в многозадачной операционной системе разделения времени Windows 10; языком программирования многозадачных приложений реального времени АДА;	Опрос, тест	Экзамен, курсовая работа
ПК-1: способностью и готовностью создавать и эксплуатировать системы автоматизации технологических процессов, машин и установок горного производства	<i>знать</i>	Организацию доступа к сетевым ресурсам; способы адресации и маршрутизации в компьютерных сетях; основные сведения о реляционных базах данных; основные понятия реляционной модели данных; основы проектирования реляционных баз данных методом нормализации; основные сведения о системах управления реляционными базами данных;	Опрос, тест	Экзамен, курсовая работа
	<i>уметь</i>	Организовать доступ к сетевому ресурсу; разделить доступ к компьютерным ресурсам для нескольких задач; определить топологию компьютерной сети, тип маршрутизации и адресации; выбрать необходимый тип кодирования для распространенных типов линий различной дальности и функционального назначения; проверить конфигурацию и настроить стек протоколов TCP/IP; классифицировать современные типы баз данных по назначению и модели данных; привести таблицу к виду отношения; составить функциональную зависимость отношения; привести реляционную базу данных в нормальную форму Бойса-Кодда; нормализовать реляционную базу данных; определить назначение и тип подели данных современных систем управления базами данных; создать базу данных на компьютере в системе управления базой данных.	Опрос, тест	Экзамен, курсовая работа
	<i>владеть</i>	Навыками работы с сетевыми службами операционной системы Windows 10 утилитами стека протоколов TCP/IP; основными понятиями о базах данных; основными понятиями реляционной модели данных; основами составления функциональных зависимостей и проектирования реляционных баз данных; методом нормализации отношения реляционной базы данных; системой управления реляционными базами данных Apache Open Office Base.	Опрос, тест	Экзамен, курсовая работа

9 ОСНОВНАЯ И ДОПОЛНИТЕЛЬНАЯ УЧЕБНАЯ ЛИТЕРАТУРА

9.1 Основная литература

№ п/п	Наименование	Кол-во экз.
1	Олифер В. Г. Сетевые операционные системы: учебник для вузов / В. Г. Олифер В. Г., Н. А. Олифер. - Санкт-Петербург: Питер, 2002. - 544 с.	17
2	Олифер В. Г. Компьютерные сети. Принципы, технологии, протоколы: учебник для вузов / В. Г. Олифер, Н. А. Олифер - 2-е изд. - Санкт-Петербург: Питер, 2003. - 864 с.	14
3	Реляционные базы данных: учебное пособие / П. А. Осипов, А. Л. Карякин, М. Б. Носырев; Урал. гос. горный ун-т. – Екатеринбург: Изд-во УГТУ, 2016. – 83 с.	25

9.2 Дополнительная литература

№ п/п	Наименование	Кол-во экз.
4	Гордеев А. В. Системное программное обеспечение: учебник для вузов / А. В. Гордеев А. В., А. Ю. Молчанов. - Санкт-Петербург: Питер, 2003. - 736 с.	19
5	Бройдо В. Л. Вычислительные системы, сети и телекоммуникации: учебное пособие для вузов / В. Л. Бройдо - Санкт-Петербург : Питер, 2003. - 688 с.	13

9.3 Нормативные правовые акты

Об образовании [Электронный ресурс]: федеральный закон от 28 дек. 2012 г. (с доп. и изм.). - Режим доступа: ИПС «КонсультантПлюс».

10 ПЕРЕЧЕНЬ РЕСУРСОВ ИНФОРМАЦИОННО - ТЕЛЕКОММУНИКАЦИОННОЙ СЕТИ «ИНТЕРНЕТ», НЕОБХОДИМЫХ ДЛЯ ОСВОЕНИЯ ДИСЦИПЛИНЫ

Официальный сайт ПО Apache OpenOffice - свободный и открытый офисный пакет – <https://www.openoffice.org/ru/>

11 МЕТОДИЧЕСКИЕ УКАЗАНИЯ ДЛЯ ОБУЧАЮЩИХСЯ ПО ОСВОЕНИЮ ДИСЦИПЛИНЫ

Алгоритм работы студентов для качественного усвоения дисциплины включает в себя следующие действия:

1. Изучение рабочей программы дисциплины, что позволит правильно сориентироваться в системе требований, предъявляемых к студенту со стороны преподавателя.
2. Посещение и конспектирование лекций.
3. Обязательная подготовка к практическим, лабораторным занятиям.
4. Изучение основной и дополнительной литературы, нормативных правовых актов, интернет-источников.
5. Выполнение всех видов самостоятельной работы.

12 ИНФОРМАЦИОННЫЕ ТЕХНОЛОГИИ, ПРОГРАММНОЕ ОБЕСПЕЧЕНИЕ И ИНФОРМАЦИОННО СПРАВОЧНЫЕ СИСТЕМЫ

1. Microsoft Windows 10 Professional
2. Apache Open Office (бесплатный пакет офисных программ)

Информационные справочные системы

1. ИПС «КонсультантПлюс».

Базы данных

1. Scopus: база данных рефератов и цитирования - <https://www.scopus.com/customer/profile/display.uri>
2. E-library: электронная научная библиотека: <https://elibrary.ru>


13 МАТЕРИАЛЬНО-ТЕХНИЧЕСКАЯ БАЗА

Реализация данной учебной дисциплины «Компьютерные технологии» осуществляется с использованием материально-технической базы, обеспечивающей проведение всех видов учебных занятий и научно-исследовательской работы обучающихся, предусмотренных программой учебной дисциплины, соответствующей действующим санитарным и противопожарным правилам и нормам, включающей специальные помещения, укомплектованные специализированной мебелью, и представляющие собой:

- учебные аудитории для проведения занятий лекционного типа;
- лаборатории дисплейный класс 1015б;
- учебные аудитории для групповых и индивидуальных консультаций;
- учебные аудитории для текущего контроля и промежуточной аттестации;
- аудитории для самостоятельной работы;
- помещения для хранения и профилактического обслуживания учебного оборудования.

МИНОБРНАУКИ РОССИИ

ФГБОУ ВО «Уральский государственный горный университет»



УТВЕРЖДАЮ

Проректор по учебно-методическому комплексу
С.А. Упоров

РАБОЧАЯ ПРОГРАММА ДИСЦИПЛИНЫ

Б1.В.02.01 ТЕОРЕТИЧЕСКИЕ ОСНОВЫ ЭЛЕКТРОТЕХНИКИ

Специальность

21.05.04 Горное дело

Направленность (профиль)

Электрификация и автоматизация горного производства

форма обучения: очная, заочная

год набора: 2023

Одобрена на заседании кафедры

Электротехники

(название кафедры)

Зав. кафедрой

(подпись)

Угольников А. В.

(Фамилия И.О.)

Протокол № 1 от 09.09.2022

(Дата)

Рассмотрена методической комиссией
факультета

Горномеханического

(название факультета)

Председатель

(подпись)

Осипов П. А.

(Фамилия И.О.)

Протокол № 1 от 13.09.2022

(Дата)

Екатеринбург

Автор: Петровых Л. В., доцент, к.т.н.

Рабочая программа дисциплины согласована с выпускающей кафедрой электрификации горных предприятий

Зав. кафедрой



подпись

М. Е. Садовников

И.О. Фамилия

Аннотация рабочей программы дисциплины Теоретические основы электротехники

Трудоемкость дисциплины: 8 з.е. 288 часа.

Цель дисциплины: формирование у студентов прочных знаний об основных понятиях и законах электрических цепей, физических основах электротехники; формирование знаний о методах анализа электрических и магнитных цепей переменного тока; формирование умения рассчитывать и анализировать цепи постоянного тока; методах анализа линейных цепей с многополюсными элементами и цепей с распределенными параметрами.

Место дисциплины в структуре ОПОП: Дисциплина «Теоретические основы электротехники» является дисциплиной части, формируемой участниками образовательных отношений, Блока 1 «Дисциплины (модули)» учебного плана по специальности 21.05.04 Горное дело.

Компетенции, формируемые в процессе изучения дисциплины:

профессиональные

- Способен демонстрировать знание и понимание фундаментальных наук, а также знания в междисциплинарных областях, позволяющие решать современные прикладные инженерные задачи (ПК-1).

Результат изучения дисциплины:

Знать:

основные законы электромагнитного поля;
основные законы электротехники в применении к электрическим и магнитным цепям;

Уметь:

анализировать и рассчитывать линейные цепи постоянного тока;
анализировать и рассчитывать линейные цепи переменного однофазного и трехфазного тока.

Владеть:

навыками по сборке и исследованию линейных цепей постоянного и переменного тока.

1 ЦЕЛИ ОСВОЕНИЯ ДИСЦИПЛИНЫ

Целью освоения учебной дисциплины «Теоретические основы электротехники» является подготовка студентов к профессиональной деятельности.

Для достижения указанной цели необходимо (задачи курса):

- формирование у студентов прочных знаний о свойствах электрических и магнитных цепей;
- формирование навыков работы с электрическими приборами;
- формирование получения навыков по сборке и исследованию цепей постоянного и переменного тока в ходе практических и лабораторных работ.

2 ПЕРЕЧЕНЬ ПЛАНИРУЕМЫХ РЕЗУЛЬТАТОВ ОБУЧЕНИЯ ПО ДИСЦИПЛИНЕ

Результаты освоения дисциплины и формируемые у обучающихся компетенции определены в таблице 2.1

Таблица 2.1 Формируемые компетенции и результаты обучения

Код и наименование компетенции	Результаты обучения		Код и наименование индикатора достижения компетенции
1	2		3
ПК-1: способен демонстрировать знание и понимание фундаментальных наук, а также знания в междисциплинарных областях, позволяющие решать современные прикладные инженерные задачи	знать	основные законы физики; математические методы расчета	ПК-1.1 Обладает знаниями и пониманием фундаментальных наук ПК-1.2 Обладает знаниями в междисциплинарных областях ПК-1.3 Демонстрирует навыки применения знаний фундаментальных наук, а также знаний в междисциплинарных областях для решения современных прикладных инженерных задач
	уметь	выбирать электрические и электронные приборы, машины и аппараты	
	владеть	методами анализа и моделирования электрических цепей	

3 МЕСТО ДИСЦИПЛИНЫ В СТРУКТУРЕ ОБРАЗОВАТЕЛЬНОЙ ПРОГРАММЫ

Дисциплина «Теоретические основы электротехники» является дисциплиной части, формируемой участниками образовательных отношений, Блока 1 «Дисциплины (модули)» учебного плана по специальности 21.05.04 Горное дело.

4 ОБЪЕМ ДИСЦИПЛИНЫ В ЗАЧЕТНЫХ ЕДИНИЦАХ С УКАЗАНИЕМ КОЛИЧЕСТВА АКАДЕМИЧЕСКИХ ЧАСОВ, ВЫДЕЛЕННЫХ НА КОНТАКТНУЮ РАБОТУ ОБУЧАЮЩИХСЯ С ПРЕПОДАВАТЕЛЕМ (ПО ВИДАМ УЧЕБНЫХ ЗАНЯТИЙ) И НА САМОСТОЯТЕЛЬНУЮ РАБОТУ

кол-во з.е.	Трудоемкость дисциплины							контрольные, расчетно-графические работы, рефераты	курсовые работы (проекты)
	часы								
	общая	лекции	практ.зан.	лабор.	СР	зачет	экз.		
<i>очная форма обучения</i>									
8	288	64	32	32	106	-	54	4К	-
<i>заочная форма обучения</i>									

8	288	16	-	10	245	-	18	6К	-
---	-----	----	---	----	-----	---	----	----	---

**5 СОДЕРЖАНИЕ ДИСЦИПЛИНЫ,
СТРУКТУРИРОВАННОЕ ПО ТЕМАМ (РАЗДЕЛАМ) С УКАЗАНИЕМ
ОТВЕДЕННОГО НА НИХ КОЛИЧЕСТВА АКАДЕМИЧЕСКИХ ЧАСОВ И ВИДОВ
УЧЕБНЫХ ЗАНЯТИЙ**

5.1 Тематический план изучения дисциплины

Для студентов очной формы обучения:

№	Тема	Контактная работа обучающихся с преподавателем			Практическая подготовка	Самостоятельная работа
		лекции	практич. занятия/ др. формы	лаборат. работы		
1.	Линейный четырехполюсник	6	8	4		16
2.	Переходные процессы в линейных цепях	14	8	4		16
3.	Теория нелинейных цепей	12	8	8		16
4.	Теория электрических цепей с распределенными параметрами	8	8	8		16
5.	Теория электромагнитного поля	8		8		16
6.	Контрольная работа					26
7.	Подготовка к экзамену					54
	ИТОГО	64	32	32		160

Для студентов заочной формы обучения:

№ п/п	Тема, раздел	Контактная работа обучающихся с преподавателем			Практическая подготовка	Самостоятельная работа
		лекции	практич. занятия/ др. формы	лаборат. занятия		
1.	Линейный четырехполюсник	2		2		32
2.	Переходные процессы в линейных цепях	4		2		32
3.	Теория нелинейных цепей	2		2		32
4.	Теория электрических цепей с распределенными параметрами	4		2		32
5.	Теория электромагнитного поля	4		2		32
6.	Контрольная работа					61
7.	Подготовка к экзамену					18
	ИТОГО	16		10		263

5.2 Содержание учебной дисциплины

Тема 1: Линейный четырехполюсник.

Основные понятия и определения. Уравнения пассивного четырехполюсника.
Уравнения и режимы работы четырехполюсников.
Характеристические параметры и передаточные функции четырехполюсников.

Тема 2: Переходные процессы в линейных цепях.

Классический метод расчета.
Законы коммутации.
Нулевые и ненулевые начальные условия.

Переходные процессы в неразветвленной цепи с запасанием энергии в одной форме.
Переходные процессы в неразветвленной цепи с запасанием энергии в двух формах.
Способы описания динамических свойств двухполюсником и четырехполюсников.
Качественный анализ переходных процессов.
Операторный метод расчета.
Изображение по Лапласу.
Теорема разложения.

Тема 3: Теория нелинейных цепей.

Нелинейные цепи их элементы и характеристики.
Основные виды нелинейных элементов.
Аппроксимация нелинейных характеристик.
Методы анализа нелинейных цепей.
Цепи с ферромагнитными сердечниками.
Особенности и основные законы.
Процесс запасания энергии катушки.

Тема 4: Теория электрических цепей с распределенными параметрами.

Длинные линии передачи в установившихся режимах.
Дифференциальные уравнения для тока и напряжения длинной линии.
Выражение токов и напряжений через величины на нагрузке.
Понятия о линиях связи.
Длинные линии передачи в переходных режимах.

Тема 5: Теория электромагнитного поля.

Электромагнитное поле и характеризующие его уравнения.
Стационарное электромагнитное поле.
Электрическое поле.
Переменное электромагнитное поле.

6 ОБРАЗОВАТЕЛЬНЫЕ ТЕХНОЛОГИИ

Освоение дисциплины предусматривает репродуктивные (информационные лекции, опросы, работа с книгой и т.д.); активные (доклады, работа с информационными ресурсами, решение задач, кейсов и проч.); интерактивные (бизнес-кейсы, групповые дискуссии, тренинги, анализ ситуаций, деловые и ролевые игры, круглые столы, иные) технологии обучения.

7 ПЕРЕЧЕНЬ УЧЕБНО-МЕТОДИЧЕСКОГО ОБЕСПЕЧЕНИЯ ДЛЯ САМОСТОЯТЕЛЬНОЙ РАБОТЫ ОБУЧАЮЩИХСЯ ПО ДИСЦИПЛИНЕ

Для организации самостоятельной работы обучающихся по изучению дисциплины «Теоретические основы электротехники» кафедрой подготовлены *Методические указания по организации самостоятельной работы и задания для обучающихся специальности 21.05.04 Горное дело.*

Для выполнения контрольной работы студентами кафедрой подготовлены *Методические рекомендации и задания к контрольной работе для студентов специальности 21.05.04 Горное дело.*

Форма контроля самостоятельной работы студентов – экзамен.

8 ОЦЕНОЧНЫЕ МАТЕРИАЛЫ ДЛЯ ПРОВЕДЕНИЯ ТЕКУЩЕГО КОНТРОЛЯ И ПРОМЕЖУТОЧНОЙ АТТЕСТАЦИИ ОБУЧАЮЩИХСЯ ПО ДИСЦИПЛИНЕ

Оценка результатов обучения осуществляется в ходе текущего контроля успеваемости и промежуточной аттестации.

Текущий контроль знаний, умений, владений как результат формирования компетенций осуществляется в ходе аудиторных занятий, проводимых по расписанию.

Формы и методы текущего контроля: экспертное наблюдение и оценка результата деятельности обучающегося на учебных занятиях, экспертная оценка выполненных самостоятельных работ, оценка результатов оценочных мероприятий.

Оценочные средства контрольная работа, письменный опрос, РГР.

№ п/п	Тема	Конкретизированные результаты обучения	Оценочные средства
1	Линейный четырех- полюсник	<p><i>Знать:</i> основные понятия; фундаментальные законы и теоремы теоретической электротехники; методы анализа линейных электрических цепей при гармоническом воздействии; методы анализа переходных процессов; частотные характеристики и передаточные функции; устройство, физические процессы, характеристики и параметры, математические и электрические модели</p> <p><i>Уметь:</i> рассчитывать различными методами линейные пассивные и активные цепи; выбирать оптимальный метод расчета переходных процессов в электрических цепях при стандартных воздействиях; выполнять расчеты режимов работы электрических устройств</p> <p><i>Владеть:</i> Электротехнической терминологией (название, понятие, обозначение, единицы измерения и соотношения между ними); методами анализа цепей переменного тока во временной и частотной областях; навыками анализа, расчета и экспериментального исследования</p>	РГР
2	Переходные процессы в линейных цепях	<p><i>Знать:</i> Основные понятия; фундаментальные законы и теоремы теоретической электротехники; методы анализа линейных электрических цепей при гармоническом воздействии; методы анализа переходных процессов; частотные характеристики и передаточные функции; устройство, физические процессы, характеристики и параметры, математические и электрические модели</p> <p><i>Уметь:</i> Рассчитывать различными методами линейные пассивные и активные цепи; выбирать оптимальный метод расчета переходных процессов в электрических цепях при стандартных воздействиях; выполнять расчеты режимов работы электрических устройств</p> <p><i>Владеть:</i> Электротехнической терминологией (название, понятие, обозначение, единицы измерения и соотношения между ними); методами анализа цепей переменного тока во временной и частотной областях; навыками анализа, расчета и экспериментального исследования</p>	К
3	Теория нелинейных цепей	<p><i>Знать:</i> основные понятия; фундаментальные законы и теоремы теоретической электротехники; методы анализа нелинейных электрических цепей при гармоническом воздействии; методы анализа переходных процессов; частотные характеристики и передаточные функ-</p>	РГР

№ п/п	Тема	Конкретизированные результаты обучения	Оценочные средства
		ции; устройство, характеристики и параметры, математические и электрические модели электронных приборов <i>Уметь:</i> рассчитывать различными методами нелинейные пассивные и активные цепи; выбирать оптимальный метод расчета переходных процессов в электрических цепях при стандартных воздействиях; выполнять расчеты режимов работы электрических устройств <i>Владеть:</i> электротехнической терминологией (названия, понятия, обозначения, единиц измерений и соотношения между ними); методами анализа нелинейных цепей постоянного и переменного тока; навыками анализа, расчета и экспериментального исследования	
4	Теория электрических цепей с распределенными параметрами	<i>Знать:</i> основные понятия электрических цепей с распределенными параметрами; уравнение линии с распределенными параметрами; происхождение и характер волн в линиях. <i>Уметь:</i> рассчитывать уравнения однородной линии при установившемся синусоидальном режиме; однородные искажающие линии при переходном процессе классическим и операторным методом. <i>Владеть:</i> электротехнической терминологией (названия, понятия, обозначения, единиц измерений и соотношения между ними); моделированием однородной линии цепной схемой.	К
5	Теория электромагнитного поля	<i>Знать:</i> основные понятия; фундаментальные законы электромагнитного поля; полную систему уравнений электромагнитного поля. <i>Уметь:</i> определять потенциал по заданному распределению зарядов; рассчитывать электрическую емкость по картине поля. <i>Владеть:</i> графическим методом построения картины электростатического и магнитного поля.	Письменный опрос

Промежуточная аттестация по итогам освоения дисциплины проводится в форме экзамена.

Для осуществления текущего контроля знаний, умений, владений и промежуточной аттестации обучающихся используется комплект оценочных средств по дисциплине.

9 МЕТОДИЧЕСКИЕ УКАЗАНИЯ ДЛЯ ОБУЧАЮЩИХСЯ ПО ОСВОЕНИЮ ДИСЦИПЛИНЫ

Алгоритм работы студентов для качественного усвоения дисциплины включает в себя следующие действия:

1. Изучение рабочей программы дисциплины, что позволит правильно сориентироваться в системе требований, предъявляемых к студенту со стороны преподавателя.
2. Посещение и конспектирование лекций.
3. Обязательная подготовка к практическим занятиям.
4. Изучение основной и дополнительной литературы.
5. Выполнение всех видов самостоятельной работы.

10 ПЕРЕЧЕНЬ ОСНОВНОЙ И ДОПОЛНИТЕЛЬНОЙ УЧЕБНОЙ ЛИТЕРАТУРЫ, НЕОБХОДИМОЙ ДЛЯ ОСВОЕНИЯ ДИСЦИПЛИНЫ

10.1 Основная литература

№ п/п	Наименование	Кол-во экз.
1	Атабеков Г.И. «Теоретические основы электротехники. Линейные электрические цепи» 8-е изд., М.: Горная книга, 2010. 592 с.	21
2	Касаткин А.С. «Электротехника», М.: Высш. школа, 2007 г., 542 с.	20
3	Морозов А. Г. «Электротехника, электроника и импульсная техника», М.: Высш. школа, 1987 г., 448 с.	21

10.2 Дополнительная литература

№ п/п	Наименование	Кол-во экз.
1	Теоретические основы электротехники: учебник/Угольников А.В., Хронусов С.Г. Урал. гос. горный ун-т. -Екатеринбург: Изд-во УГГУ, 2019.-220 с	85
2	Электротехника и электроника: лабораторный практикум/ К.М. Абубакиров, Л.В. Петровых, А.В. Угольников, С.Г. Хронусов; под ред. Л.В. Петровых; Урал. гос. горный ун-т. -Екатеринбург: Изд-во УГГУ, 2016.-95с.	83
3	Электрические машины: учебное пособие/ Полузадов В.Н. Урал. гос. горный ун-т. -Екатеринбург: Изд-во УГГУ, 2010.-512 с.	100
4	Электротехника и электроника: практикум: учебное пособие / К. М. Абубакиров; Уральский государственный горный университет. - Екатеринбург: УГГУ, 2010. - 103 с.	140

10.3 Нормативные правовые акты

Правила устройства электроустановок. Все действующие разделы шестого и седьмого изданий с изменениями и дополнениями по состоянию на 1 февраля 2008 года: учебное пособие. - Москва: КНОРУС, 2008. - 488 с. ИПС «Консультант Плюс».

11 ПЕРЕЧЕНЬ РЕСУРСОВ ИНФОРМАЦИОННО - ТЕЛЕКОММУНИКАЦИОННОЙ СЕТИ «ИНТЕРНЕТ», НЕОБХОДИМЫХ ДЛЯ ОСВОЕНИЯ ДИСЦИПЛИНЫ

Российская государственная библиотека – www.rsl.ru , www.Leninka.ru
Федеральный портал «Российское образование» www.katalog.ru

12. ПЕРЕЧЕНЬ ИНФОРМАЦИОННЫХ ТЕХНОЛОГИЙ, ИСПОЛЬЗУЕМЫХ ПРИ ОСУЩЕСТВЛЕНИИ ОБРАЗОВАТЕЛЬНОГО ПРОЦЕССА ПО ДИСЦИПЛИНЕ, ВКЛЮЧАЯ ПЕРЕЧЕНЬ ПРОГРАММНОГО ОБЕСПЕЧЕНИЯ И ИНФОРМАЦИОННЫХ СПРАВОЧНЫХ СИСТЕМ

Microsoft Windows 8 Professional.
Microsoft Office Professional 2013.
Fine Reader 12 Professional.

Информационные справочные системы

Естественные технические науки SciCenter.online

HTTP://SCICENTER.ONLINE/TEHNICHESKIE-NAUKI-SCICENTER.HTML

Научная библиотека

HTTP://EDU.SERNAM.RU/BOOK_KIBER1.PHP?ID=581

ИПС «КонсультантПлюс»

Базы данных

Scopus: база данных рефератов и цитирования

<https://www.scopus.com/customer/profile/display.uri>

E-library: электронная научная библиотека: <https://elibrary.ru>

13 ОПИСАНИЕ МАТЕРИАЛЬНО-ТЕХНИЧЕСКОЙ БАЗЫ, НЕОБХОДИМОЙ ДЛЯ ОСУЩЕСТВЛЕНИЯ ОБРАЗОВАТЕЛЬНОГО ПРОЦЕССА ПО ДИСЦИПЛИНЕ

Реализация данной учебной дисциплины осуществляется с использованием материально-технической базы, обеспечивающей проведение всех видов учебных занятий обучающихся, предусмотренных программой учебной дисциплины, соответствующей действующим санитарным и противопожарным правилам и нормам, включающей:

помещения, представляющие собой:

- учебные аудитории для проведения занятий лекционного типа;
- учебные аудитории для проведения занятий семинарского типа:
- лаборатории кафедры электротехники
- учебные аудитории для групповых и индивидуальных консультаций;
- учебные аудитории для текущего контроля и промежуточной аттестации;
- аудитории для самостоятельной работы;
- помещения для хранения и профилактического обслуживания учебного оборудования.

МИНОБРНАУКИ РОССИИ

ФГБОУ ВО «Уральский государственный горный университет»



УТВЕРЖДАЮ

Преподседатель учебно-методического
Комплексу

С.А. Упоров

РАБОЧАЯ ПРОГРАММА ДИСЦИПЛИНЫ
Б1.В.02.02 ОСНОВЫ ЭЛЕКТРОПРИВОДА

Специальность
21.05.04 Горное дело

Направленность (профиль)
Электрификация и автоматизация горного производства

форма обучения: очная, заочная

год набора: 2023

Одобрена на заседании кафедры
Электрификации горных предприятий

Зав. кафедрой

(подпись)

Садовников М. Е.

Протокол №1 от 08.09.2022

Рассмотрена методической комиссией
Горно-механического факультета

Председатель

(название факультета)

(подпись)

Осипов П. А.

(Фамилия И.О.)

Протокол №1 от 13.09.2022

(Дата)

Екатеринбург

Автор: ст. преп. Осипов П.А.

Аннотация рабочей программы дисциплины «Основы электропривода»

Трудоемкость дисциплины: 3 з.е. 108 часа.

Цель дисциплины: получение базовых знаний для дальнейшего освоения дисциплин специального курса; формирование у студентов необходимых знаний и умений по современному электрическому приводу, что позволит им успешно решать теоретические и практические задачи в их профессиональной деятельности.

Место дисциплины в структуре ОПОП: Дисциплина «Основы электропривода» является дисциплиной, формируемой участниками образовательных отношений части Блока 1 «Дисциплины» (модуля) учебного плана по специальности 21.05.04 Горное дело.

Компетенции, формируемые в процессе изучения дисциплины *профессиональные*

- способен осуществлять расчет и обоснование параметров электрических аппаратов, электрических машин и электротехнического оборудования для различных режимов работы, осуществлять оптимизацию режимов работы электротехнических комплексов горных предприятий (ПК-5).

Результат изучения дисциплины:

Знать:

- назначение и виды современных электрических приводов;
- простейшее математическое описание элементов электрических приводов, схемы включения, основные параметры, характеристики и свойства.

Уметь:

- использовать приближенные методы расчета и выбора основных элементов электрических приводов;
- использовать полученные знания, умения и навыки в своей профессиональной деятельности при решении практических задач при использовании электрических приводов.

Владеть:

- навыками проведения лабораторных испытаний электрических приводов;
- навыками построения по паспортным данным естественные и искусственные характеристики двигателей постоянного и переменного тока;
- навыками разработки и проектирования схем автоматического пуска и торможения двигателей постоянного и переменного тока.

1 ЦЕЛИ И ЗАДАЧИ ОСВОЕНИЯ ДИСЦИПЛИНЫ

В рамках учебной дисциплины осуществляется подготовка студентов к следующим видам профессиональной деятельности: производственно-технологическая и проектная

Целью освоения учебной дисциплины «Электрический привод»: получение базовых знаний для дальнейшего освоения дисциплин специального курса; формирование у студентов необходимых знаний и умений по современному электрическому приводу, что позволит им успешно решать теоретические и практические задачи в их профессиональной деятельности.

Для достижения указанной цели необходимо (задачи курса): создать у студентов правильное представление о сущности происходящих в электрических приводах процессов преобразования энергии и о влиянии требований рабочих машин и технологий на выбор типа и структуры электропривода; научить студентов самостоятельно выполнять простейшие расчеты по анализу движения электроприводов, определению их основных параметров и характеристик, оценке энергетических показателей работы и выборе двигателя и проверке его по нагреву; научить студентов самостоятельно проводить элементарные лабораторные исследования электрических приводов.

В ходе освоения дисциплины студент готовится к выполнению следующих профессиональных *задач*: способностью и готовностью создавать и эксплуатировать системы автоматизации технологических процессов, машин и установок горного производства

2 ПЛАНИРУЕМЫЕ РЕЗУЛЬТАТЫ ОБУЧЕНИЯ ПО ДИСЦИПЛИНЕ

Результатом освоения дисциплины «Электрический привод» является формирование у обучающихся следующих компетенций:

профессиональные

- способен участвовать в проектировании электротехнических систем и комплексов (ПК-1);

- способен осуществлять инженерно-техническое сопровождение деятельности по эксплуатации, мониторингу технического состояния и аудиту электротехнических систем и комплексов (ПК-2);

Компетенция	Код по ФГОС	Результаты обучения	
1	2	3	
способен участвовать в проектировании электротехнических систем и комплексов	ПК-1	<i>знать</i>	– назначение и виды современных электрических приводов
		<i>уметь</i>	– использовать полученные знания, умения и навыки в своей профессиональной деятельности при решении практических задач при использовании электрических приводов;
		<i>владеть</i>	– навыками проведения лабораторных испытаний электрических приводов;
способен осуществлять инженерно-техническое сопровождение деятельности по эксплуатации, мониторингу технического состояния и аудиту электротехнических систем и комплексов	ПК-2	<i>знать</i>	– простейшее математическое описание элементов электрических приводов, схемы включения, основные параметры, характеристики и свойства.
		<i>уметь</i>	– использовать приближенные методы расчета и выбора основных элементов электрических приводов;
		<i>владеть</i>	– навыками построения по паспортным данным естественные и искусственные характери-

Компетенция	Код по ФГОС	Результаты обучения	
			ки двигателей постоянного и переменного тока; – навыками разработки и проектирования схем автоматического пуска и торможения двигателей постоянного и переменного тока

В результате освоения дисциплины обучающийся должен:

Знать:	– назначение и виды современных электрических приводов; – простейшее математическое описание элементов электрических.
Уметь:	– использовать приближенные методы расчета и выбора основных элементов электрических приводов; – использовать полученные знания, умения и навыки в своей профессиональной деятельности при решении практических задач при использовании электрических приводов.
Владеть:	– навыками проведения лабораторных испытаний электрических приводов; – навыками построения по паспортным данным естественные и искусственные характеристики двигателей постоянного и переменного тока; – навыками разработки и проектирования схем автоматического пуска и торможения двигателей постоянного и переменного тока.

3 МЕСТО ДИСЦИПЛИНЫ В СТРУКТУРЕ ОБРАЗОВАТЕЛЬНОЙ ПРОГРАММЫ

Дисциплина «Электрический привод» является частью, формируемоучастниками образовательных отношений Блока 1 учебного плана по направлению подготовки 13.03.02 Электроэнергетика и электротехника профиль «Электротехнические комплексы и системы горных и промышленных предприятий».

4 ОБЪЕМ ДИСЦИПЛИНЫ

кол-во з.е.	Трудоемкость дисциплины							контрольные, расчетно-графические работы, рефераты	курсовые работы (проекты)
	общая	лекции	практ.зан.	лабор.	СР	зачет	экз.		
<i>очная форма обучения</i>									
4	144	16	16	16	87		9	РГР	-
<i>заочная форма обучения</i>									
4	144	6	2	4	128		4	РГР	-

5 СОДЕРЖАНИЕ ДИСЦИПЛИНЫ

5.1 Тематический план изучения дисциплины

Для студентов очной формы обучения:

№	Тема, раздел	Контактная работа обучающихся с преподавателем			Самостоятельная работа	Формируемые компетенции	Наименование оценочного средства
		лекции	практ. занятия и др. формы	лабор. занят.			
1. Основные сведения. История развития электропривода							
1.	1.1. Назначение и	1	2		6	ПК-1	Опрос, тест

№	Тема, раздел	Контактная работа обучающихся с преподавателем			Самостоятельная работа	Формируемые компетенции	Наименование оценочного средства
		лекции	практ. занятия и др. формы	лабор. занят.			
	функции электропривода. Структура электропривода.						
2.	1.2. Классификация электроприводов. Основные сведения из истории развития электропривода	1			6	ПК-1	Опрос, тест
2. Основы механики электропривода							
3.	2.1. Механические характеристики двигателя и рабочего механизма. Двигательный и тормозной режимы работы электродвигателя	1	2		6	ПК-1	Опрос, тест расчетно-графическая работа
4.	2.2. Уравнение движения электропривода. Приведение моментов и моментов инерции к валу электродвигателя	1	2		6	ПК-2	Опрос, тест расчетно-графическая работа
3. Физические процессы в электроприводах с машинами постоянного и переменного тока							
5.	3.1. Механические характеристики и режимы работы двигателя постоянного тока с независимого возбуждения	1		8	6	ПК-2	Опрос, тест расчетно-графическая работа
6.	3.2. Механические характеристики и режимы работы двигателя постоянного тока последовательного возбуждения	1	2		9	ПК-2	Опрос, тест
7.	3.3. Механические характеристики и режимы работы асинхронного двигателя	1		8	5	ПК-2	Опрос, тест расчетно-графическая работа
8.	3.4. Механические характеристики и режимы работы синхронного двигателя	1	2		5	ПК-2	Опрос, тест
9.	3.5. Механические характеристики и режимы работы вентильно-индукторного двигателя	1			9	ПК-2	Опрос, тест
4. Переходные процессы и энергетические характеристики электроприводов							
10.	4.1. Общие сведения. Переходные процессы, определяемые механической инерционностью электропривода	1	2		5	ПК-2	Опрос, тест расчетно-графическая работа

№	Тема, раздел	Контактная работа обучающихся с преподавателем			Самостоятельная работа	Формируемые компетенции	Наименование оценочного средства
		лекции	практ. занятия и др. формы	лабор. занят.			
11.	4.2. Переходные процессы в электроприводе постоянного тока	1			5	ПК-2	Опрос, тест
12.	4.3. Переходные процессы в электроприводе переменного тока	1			5	ПК-2	Опрос, тест
13.	4.4. Энергетические показатели электропривода. Энергосбережение средствами электропривода	1			5	ПК-2	Опрос, тест
5. Элементы проектирования электропривода							
14.	5.1. Нагрузочные диаграммы и режимы работы электродвигателей. Расчет мощности и выбор типа электродвигателя	1	2		5	ПК-2	Опрос, тест расчетно-графическая работа
15.	5.2. Проверка двигателя по нагреву в продолжительном и повторно-кратковременном режимах работы	2	2		5	ПК-2	Опрос, тест расчетно-графическая работа
ИТОГО		16	16	16	87		

Для студентов заочной формы обучения:

№	Тема, раздел	Контактная работа обучающихся с преподавателем			Самостоятельная работа	Формируемые компетенции	Наименование оценочного средства
		лекции	практ. занятия и др. формы	лабор. занят.			
1. Основные сведения. История развития электропривода							
1.	1.1. Назначение и функции электропривода. Структура электропривода.	0,25			8	ПК-1	Опрос, тест
2.	1.2. Классификация электроприводов. Основные сведения из истории развития электропривода	0,25			10	ПК-1	Опрос, тест
2. Основы механики электропривода							
3.	2.1. Механические характеристики двигателя и рабочего механизма. Двигательный и тормозной режимы работы электродвигателя	0,25			8	ПК-1	Опрос, тест расчетно-графическая работа
4.	2.2. Уравнение движения электропривода. Приведение моментов и моментов инерции к валу элек-	0,25			10	ПК-2	Опрос, тест расчетно-графическая работа

№	Тема, раздел	Контактная работа обучающихся с преподавателем			Самостоятельная работа	Формируемые компетенции	Наименование оценочного средства
		лекции	практ. занятия и др. формы	лабор. занят.			
	троллейбуса						
3. Физические процессы в электроприводах с машинами постоянного и переменного тока							
5.	3.1. Механические характеристики и режимы работы двигателя постоянного тока с независимого возбуждения	0,25	1	2	10	ПК-2	Опрос, тест расчетно-графическая работа
6.	3.2. Механические характеристики и режимы работы двигателя постоянного тока последовательного возбуждения	0,25			9	ПК-2	Опрос, тест
7.	3.3. Механические характеристики и режимы работы асинхронного двигателя	0,25	1	2	10	ПК-2	Опрос, тест расчетно-графическая работа
8.	3.4. Механические характеристики и режимы работы синхронного двигателя	0,25			9	ПК-2	Опрос, тест
9.	3.5. Механические характеристики и режимы работы вентильно-индукторного двигателя	0,5			8	ПК-2	Опрос, тест
4. Переходные процессы и энергетические характеристики электроприводов							
10.	4.1. Общие сведения. Переходные процессы, определяемые механической инерционностью электропривода	0,5			10	ПК-2	Опрос, тест расчетно-графическая работа
11.	4.2. Переходные процессы в электроприводе постоянного тока	0,5			6	ПК-2	Опрос, тест
12.	4.3. Переходные процессы в электроприводе переменного тока	0,5			8	ПК-2	Опрос, тест
13.	4.4. Энергетические показатели электропривода. Энергосбережение средствами электропривода	0,5			6	ПК-2	Опрос, тест
5. Элементы проектирования электропривода							
14.	5.1. Нагрузочные диаграммы и режимы работы электродвигателей. Расчет мощности и выбор типа электродвигателя	0,5			8	ПК-2	Опрос, тест расчетно-графическая работа
15.	5.2. Проверка двига-	1			8	ПК-2	Опрос, тест

№	Тема, раздел	Контактная работа обучающихся с преподавателем			Самостоятельная работа	Формируемые компетенции	Наименование оценочного средства
		лекции	практ. занятия и др. формы	лабор. занят.			
	тема по нагреву в продолжительном и повторно-кратковременном режимах работы						расчетно-графическая работа
	ИТОГО	6	2	4	128		

5.2 Содержание учебной дисциплины

1. Основные сведения. История развития электропривода. Назначение и функции электропривода. Структура электропривода. Классификация электроприводов. Основные сведения из истории развития электропривода.

2. Основы механики электропривода. Механические характеристики двигателя и рабочего механизма. Двигательный и тормозной режимы работы электродвигателя. Уравнение движения электропривода. Приведение моментов и моментов инерции к валу электродвигателя.

3. Физические процессы в электроприводах с машинами постоянного и переменного тока. Механические характеристики и режимы работы двигателя постоянного тока с независимого возбуждения. Механические характеристики и режимы работы двигателя постоянного тока последовательного возбуждения. Механические характеристики и режимы работы асинхронного двигателя. Механические характеристики и режимы работы синхронного двигателя. Механические характеристики и режимы работы вентильно-индукторного двигателя.

4. Переходные процессы и энергетические характеристики электроприводов. Общие сведения. Переходные процессы, определяемые механической инерционностью электропривода. Переходные процессы в электроприводе постоянного тока. Переходные процессы в электроприводе переменного тока. Энергетические показатели электропривода. Энергосбережение средствами электропривода.

5. Элементы проектирования электропривода. Нагрузочные диаграммы и режимы работы электродвигателей. Расчет мощности и выбор типа электродвигателя. Проверка двигателя по нагреву в продолжительном и повторно-кратковременном режимах работы.

В рабочей программе дисциплины «Электрический привод» обозначено материально-техническое обеспечение, представлено учебно-методическое и информационное обеспечение дисциплины, куда входят: основная литература, дополнительная литература, программное обеспечение и интернет-ресурсы. Важными составляющими дисциплины являются методические рекомендации по организации изучения дисциплины.

6 ОБРАЗОВАТЕЛЬНЫЕ ТЕХНОЛОГИИ

Освоение дисциплины предусматривает следующие технологии обучения:

- репродуктивные (информационные лекции, опросы, работа с книгой);
- активные (практические занятия, лабораторная работа, консультации, самостоятельная работа);
- интерактивные (дискуссионные (групповая дискуссия, моделирование практических ситуаций), рейтинговые, рефлексивные).

–

7 УЧЕБНО-МЕТОДИЧЕСКОЕ ОБЕСПЕЧЕНИЕ САМОСТОЯТЕЛЬНОЙ РАБОТЫ ОБУЧАЮЩИХСЯ ПО ДИСЦИПЛИНЕ

Для организации самостоятельной работы обучающихся по изучению дисциплины «Электрический привод» кафедрой подготовлены Методические указания по организации самостоятельной работы и задания для обучающихся направления подготовки 13.03.02 Электроэнергетика и электротехника профиль «Электротехнические комплексы и системы горных и промышленных предприятий».

Обоснование затрат времени на самостоятельную работу обучающихся (СРО)

Суммарный объем часов на СРО очной формы обучения составляет 96 часов.

№ п/п	Виды самостоятельной работы	Единица измерения	Норма времени, час	Расчетная трудоемкость СРО по нормам, час.	Принятая трудоемкость СРО, час.
Самостоятельная работа, обеспечивающая подготовку к аудиторным занятиям					69
1	Повторение материала лекций	1 час	0,1-4,0	2 x 16= 32	32
2	Подготовка к практическим и лабораторным занятиям	1 занятие	0,3-2,0	2 x 16= 32	32
3	Подготовка к расчетно-графической работе	1 работа	1,0-25,0	5,0 x 1 = 5	5
Другие виды самостоятельной работы					27
4	Подготовка к экзамену	1 экзамен		27	27
	Итого:				96

Суммарный объем часов на СРО заочной формы обучения составляет 132 часов.

№ п/п	Виды самостоятельной работы	Единица измерения	Норма времени, час	Расчетная трудоемкость СРО по нормам, час.	Принятая трудоемкость СРО, час.
Самостоятельная работа, обеспечивающая подготовку к аудиторным занятиям					123
1	Повторение материала лекций	1 час	0,1-4,0	4 x 16= 64	64
2	Подготовка к практическим и лабораторным занятиям	1 занятие	0,3-2,0	3 x 16= 48	48
3	Подготовка к расчетно-графической работе	1 работа	1,0-25,0	11,0 x 1 = 11	11
Другие виды самостоятельной работы					9
4	Подготовка к экзамену	1 экзамен		27	9
Итого:					132

Форма контроля самостоятельной работы студентов – проверка на практическом занятии, тест, расчетно-графическая работа, экзамен.

8 ОЦЕНОЧНЫЕ МАТЕРИАЛЫ ТЕКУЩЕГО КОНТРОЛЯ И ПРОМЕЖУТОЧНОЙ АТТЕСТАЦИИ ОБУЧАЮЩИХСЯ ПО ДИСЦИПЛИНЕ

Оценка результатов обучения осуществляется в ходе текущего и промежуточного контроля формирования заявленных компетенций на этапе освоения данной дисциплины.

Текущий контроль знаний, умений, владений как результат формирования компетенций осуществляется в ходе аудиторных занятий, проводимых по расписанию в форме опроса и расчетно-графической работы.

№ п/п	Тема	Шифр компетенции	Конкретизированные результаты обучения	Оценочные средства
1	1.1. Назначение и функции электропривода. Структура электропривода. 1.2. Классификация электроприводов. Основные сведения из истории развития электропривода 2. Основы механики электропривода 2.1. Механические характеристики двигателя и рабочего механизма. Двигательный и тормозной режимы работы электродвигателя	ПК-1	<i>Знать: назначение и виды современных электрических приводов. Уметь: использовать полученные знания, умения и навыки в своей профессиональной деятельности при решении практических задач при использовании электрических приводов. Владеть: навыками проведения лабораторных испытаний электрических приводов.</i>	Опрос, тест
2	1.1. Уравнение движения электро-	ПК-2	<i>Знать: простейшее математическое описание элементов электрических приводов, схемы</i>	Опрос, тест

№ п/п	Тема	Шифр компле- тенции	Конкретизированные результаты обучения	Оценочные средства
	<p>привода. Приведение моментов и моментов инерции к валу электродвигателя</p> <p>2. Физические процессы в электроприводах с машинами постоянного и переменного тока</p> <p>2.1. Механические характеристики и режимы работы двигателя постоянного тока с независимого возбуждения</p> <p>2.2. Механические характеристики и режимы работы двигателя постоянного тока последовательного возбуждения</p> <p>2.3. Механические характеристики и режимы работы асинхронного двигателя</p> <p>2.4. Механические характеристики и режимы работы синхронного двигателя</p> <p>2.5. Механические характеристики и режимы работы вентильно-индукторного двигателя</p> <p>3. Переходные процессы и энергетические характеристики электроприводов</p> <p>3.1. Общие сведения. Переходные процессы, определяемые механической инерционностью электропривода</p> <p>3.2. Переходные процессы в электроприводе постоянного тока</p> <p>3.3. Переходные процессы в электро-</p>		<p><i>включения, основные параметры, характеристики и свойства.</i></p> <p><i>Уметь: использовать приближенные методы расчета и выбора основных элементов электрических приводов.</i></p> <p><i>Владеть: навыками построения по паспортным данным естественные и искусственные характеристики двигателей постоянного и переменного тока; навыками разработки и проектирования схем автоматического пуска и торможения двигателей постоянного и переменного тока.</i></p>	

<i>№ п/п</i>	<i>Тема</i>	<i>Шифр компе- тенции</i>	<i>Конкретизированные результаты обучения</i>	<i>Оценочные средства</i>
	<p>приводе переменного тока</p> <p>3.4. Энергетические показатели электропривода. Энергосбережение средствами электропривода</p> <p>4. Элементы проектирования электропривода</p> <p>4.1. Нагрузочные диаграммы и режимы работы электродвигателей. Расчет мощности и выбор типа электродвигателя</p> <p>4.2. Проверка двигателя по нагреву в продолжительном и повторно-кратковременном режимах работы</p>			

Методическое обеспечение текущего контроля

<i>Наименование оценочного средства</i>	<i>Характеристика оценочного средства</i>	<i>Методика применения оценочного средства</i>	<i>Наполнение оценочного средства</i>	<i>Составляющая компетенции, подлежащая оценкиванию</i>
Расчетно-графическая работа	<p>Индивидуальная деятельность обучающегося по концентрированному выражению накопленного знания, обеспечивает возможность одновременной работы всем обучающимся за фиксированное время по однотипным заданиям, что позволяет преподавателю оценить всех обучающихся.</p> <p>Средство проверки умений применять полученные знания для решения задач определенного типа по теме или разделу.</p>	<p>Количество расчетно-графических работ – 1.</p> <p>Количество вариантов в контрольной работе по количеству студентов в группе.</p> <p>Расчетно-графических работа выполняется по разделам № 2, 3, 4, 5.</p> <p>Предлагаются задания по изученным темам в виде практических ситуаций.</p>	КОС-Комплект контрольных заданий по вариантам	Оценивание уровня умений, навыков
Опрос	Список вопросов по темам дисциплины для оценки уровня знаний и умений обучающегося.	Опрос выполняется по всем темам дисциплины. Проводится в течение курса освоения дисциплины	КОС* - опрос	Оценивание уровня знаний и умений

Наименование оценочного средства	Характеристика оценочного средства	Методика применения оценочного средства	Наполнение оценочного средства	Составляющая компетенции, подлежащая оцениванию
		по изученным темам на лекциях, лабораторных и практических занятиях.		
Тест	Система стандартизированных заданий, позволяющая автоматизировать процедуру измерения уровня знаний и умений обучающегося.	Тест выполняется по всем темам дисциплины. Проводится в течение курса освоения дисциплины по изученным темам.	КОС* - тестовые задания по вариантам	Оценивание уровня знаний

*- комплекты оценочных средств.

Для осуществления текущего контроля знаний, умений, владений обучающихся используется комплект оценочных средств.

Промежуточная аттестация по итогам освоения дисциплины проводится в форме и экзамена.

Билет на экзамен включает в себя три вопроса по каждому разделу дисциплины.

Методическое обеспечение промежуточной аттестации

Наименование оценочного средства	Характеристика оценочного средства	Методика применения оценочного средства	Наполнение оценочного средства в КОС	Составляющая компетенции, подлежащая оцениванию
Экзамен:				
Теоретический вопрос	Индивидуальная деятельность обучающегося по концентрированному выражению накопленного знания, обеспечивает возможность одновременной работы всем обучающимся за фиксированное время по однотипным заданиям, что позволяет преподавателю оценить всех обучающихся. Средство проверки умений применять полученные знания для решения задач определенного типа по теме или разделу.	Количество вопросов в билете - 3	КОС-Комплект теоретических вопросов	Оценивание уровня знаний

Для осуществления промежуточной аттестации обучающихся используется комплект оценочных средств по дисциплине.

Компетенции	Контролируемые результаты обучения		Оценочные средства текущего контроля	Оценочные средства промежуточного контроля
ПК-1: способен участвовать в проектировании электротехнических систем и комплексов	<i>знать</i>	Основные сведения об операционных системах; концепцию вычислительного процесса, ресурса и способы организации многозадачности в операционных системах; способы организации параллельных взаимодействующих задач; методы разделения доступа к ресурсам; основные сведения о вычислительных сетях; организацию	Опрос, тест, расчетно-графическая работа	Экзамен

<i>Компетенции</i>	<i>Контролируемые результаты обучения</i>		<i>Оценочные средства текущего контроля</i>	<i>Оценочные средства промежуточного контроля</i>
		доступа к сетевым ресурсам; способы адресации и маршрутизации в компьютерных сетях; основные сведения о реляционных базах данных; основные понятия реляционной модели данных; основы проектирования реляционных баз данных методом нормализации; основные сведения о системах управления реляционными базами данных.		
	<i>уметь</i>	Классифицировать современные типы операционных систем по назначению и типу многозадачности; составить алгоритм работы задач в параллельном и последовательном режиме работы; организовать многозадачное приложение реального времени; организовать параллельное взаимосвязанное выполнение задач на языке программирования АДА; классифицировать современные типы компьютерных сетей по назначению и географическому покрытию; организовать доступ к сетевому ресурсу; разделить доступ к компьютерным ресурсам для нескольких задач; определить топологию компьютерной сети, тип маршрутизации и адресации; выбрать необходимый тип кодирования для распространенных типов линий различной дальности и функционального назначения; проверить конфигурацию и настроить стек протоколов ТСП/ІР; классифицировать современные типы баз данных по назначению и модели данных; привести таблицу к виду отношения; составить функциональную зависимость отношения; привести реляционную базу данных в нормальную форму Бойса-Кодда; нормализовать реляционную базу данных; определить назначение и тип подели данных современных систем управления базами данных; создать базу данных на компьютере в системе управления базой данных.	Опрос, тест, расчетно-графическая работа	Экзамен
	<i>владеть</i>	Навыками работы в многозадачной операционной системе разделения времени Windows 10; языком программирования многозадачных приложений реального времени АДА; навыками работы с сетевыми службами операционной системы Windows 10 утилитами стека протоколов ТСП/ІР; основными понятиями о базах данных; основными понятиями реляционной модели данных; основами составления функциональных зависимостей и проектирования реляционных баз данных; методом нормализации отношения реляционной базы данных; системой управления реляционными базами данных Apache Open Office Base.	Опрос, тест, расчетно-графическая работа	Экзамен
ПК-2: способен осуществлять инженерно-техническое сопровождение	<i>знать</i>	Простейшее математическое описание элементов электрических приводов, схемы включения, основные параметры, характеристики и свойства.	Опрос, тест, расчетно-графическая работа	Экзамен

Компетенции	Контролируемые результаты обучения		Оценочные средства текущего контроля	Оценочные средства промежуточного контроля
деятельности по эксплуатации, мониторингу технического состояния и аудиту электро-технических систем и комплексов			та	
	<i>уметь</i>	Использовать приближенные методы расчета и выбора основных элементов электрических приводов;	Опрос, тест, расчетно-графическая работа	Экзамен
	<i>владеть</i>	Навыками построения по паспортным данным естественные и искусственные характеристики двигателей постоянного и переменного тока; навыками разработки и проектирования схем автоматического пуска и торможения двигателей постоянного и переменного тока	Опрос, тест, расчетно-графическая работа	Экзамен

9 ОСНОВНАЯ И ДОПОЛНИТЕЛЬНАЯ УЧЕБНАЯ ЛИТЕРАТУРА

9.1 Основная литература

№ п/п	Наименование	Кол-во экз.
1	Онищенко Г. Б. Электрический привод. Учебник для вузов – М.: РАСХН. 2003. – 320.: ил.	46
2	Ключев, В. И. Теория электропривода : учеб. для вузов / Владимир Иванович Ключев В. И. - 3-е изд., перераб. и доп. - Москва : Энергоатомиздат, 2001. - 704 с. : ил. - Библиогр.: с. 689.	18

9.2 Дополнительная литература

№ п/п	Наименование	Кол-во экз.
3	Ильинский Н. Ф. Основы электропривода: Учебн. пособие для вузов. – 3-е изд., стереот. – М.: Издательский дом МЭИ, 2007. – 224 с.: ил.	46
4	Ситников Н. Б. Электрический привод: конспект лекций. Екатеринбург, Изд-во УГГУ, 2004. 280 с.	25
5	Чиликин М. Г., Сандлер А. С. Общий курс электропривода: учебн. для вузов. 6-е изд., перераб. и доп. М., Энергоиздат», 1981. 575 с.	105
6	Электропривод. Методические разработки к лабораторным работам по дисциплине «Электропривод» для студентов направлений: 551300 – «Электротехника, электромеханика и электротехнологии», 550600 – «Горное дело», 551800 – «Технологические машины и оборудование» и др./ В. Ф. Бекетов, доцент. Уральская государственная горно-геологическая академия. Кафедра электрификации горных предприятий. – Екатеринбург: Изд. УГГА, 2000. – 74 с.	100
7	Электрический привод: методические указания для проведения лабораторных работ. / сост.: Н. Б. Ситников, В. Т. Трапезников, В. В. Елисеев; Изд-во УГГУ. - Екатеринбург: УГГУ, 2005. 63 с.	16
8	Ситников Н. Б. Электропривод: учебно-методические разработки к решению типовых задач по курсу «Электропривод». – Свердловск: СГИ, 1976. 65 с.	50
9	Инжиниринг электроприводов и систем автоматизации : учеб. пособие для студ. высш. учеб. заведений / [М. П. Белов, О. И.Зементов, А. Е. Козярук и др.]; под ред. В. А. Новикова, Л. М. Чернигова. — М. : Издательский центр «Академия», 2006. — 368 с.	15

9.3 Нормативные правовые акты

Об образовании [Электронный ресурс]: федеральный закон от 28 дек. 2012 г. (с доп. и изм.). - Режим доступа: ИПС «КонсультантПлюс».

10 ПЕРЕЧЕНЬ РЕСУРСОВ ИНФОРМАЦИОННО - ТЕЛЕКОММУНИКАЦИОННОЙ СЕТИ «ИНТЕРНЕТ», НЕОБХОДИМЫХ ДЛЯ ОСВОЕНИЯ ДИСЦИПЛИНЫ

1. Официальный сайт ПО Apache OpenOffice - свободный и открытый офисный пакет – <https://www.openoffice.org/ru/>
2. Владимирский электромоторный завод - <http://www.vemp.ru>

11 МЕТОДИЧЕСКИЕ УКАЗАНИЯ ДЛЯ ОБУЧАЮЩИХСЯ ПО ОСВОЕНИЮ ДИСЦИПЛИНЫ

Алгоритм работы студентов для качественного усвоения дисциплины включает в себя следующие действия:

1. Изучение рабочей программы дисциплины, что позволит правильно сориентироваться в системе требований, предъявляемых к студенту со стороны преподавателя.
2. Посещение и конспектирование лекций.
3. Обязательная подготовка к практическим, лабораторным занятиям.
4. Изучение основной и дополнительной литературы, нормативных правовых актов, интернет-источников.
5. Выполнение всех видов самостоятельной работы.

12 ИНФОРМАЦИОННЫЕ ТЕХНОЛОГИИ, ПРОГРАММНОЕ ОБЕСПЕЧЕНИЕ И ИНФОРМАЦИОННО СПРАВОЧНЫЕ СИСТЕМЫ

1. Microsoft Windows 10 Professional
2. Apache Open Office (бесплатный пакет офисных программ)

13 МАТЕРИАЛЬНО-ТЕХНИЧЕСКАЯ БАЗА

Реализация данной учебной дисциплины «Электрический привод» осуществляется с использованием материально-технической базы, обеспечивающей проведение всех видов учебных занятий и научно-исследовательской работы обучающихся, предусмотренных программой учебной дисциплины, соответствующей действующим санитарным и противопожарным правилам и нормам, включающей специальные помещения, укомплектованные специализированной мебелью, и представляющие собой:

- учебные аудитории для проведения занятий лекционного типа;
- лаборатория электрического привода 1224;
- учебные аудитории для групповых и индивидуальных консультаций;
- учебные аудитории для текущего контроля и промежуточной аттестации;
- аудитории для самостоятельной работы;
- помещения для хранения и профилактического обслуживания учебного оборудования.

Оценочные средства и их характеристики

Наименование оценочного средства	Краткая характеристика оценочного средства	Представление оценочного средства в комплекте оценочных материалов
текущий контроль		
Расчетно-графическая работа	Средство проверки умений применять полученные знания для решения задач определенного типа по теме или разделу. Рекомендуется для оценки знаний и умений студентов	Комплект расчетных заданий по вариантам Методические указания по выполнению* работ Образцы выполненных работ
Тест	Система стандартизированных заданий, позволяющая автоматизировать процедуру измерения уровня знаний и умений обучающегося.	Комплект тестовых заданий по вариантам
Опрос	Опрос - важнейшее средство развития мышления и речи. Позволяет оценить знания и кругозор студента, умение логически построить ответ, владение монологической речью и иные коммуникативные навыки	Вопросы для проведения опроса.
Промежуточная аттестация		
Экзамен	Средство, позволяющее оценить знания, умения и владения обучающегося по учебной дисциплине. Рекомендуется для оценки знаний, умений и владений студентов.	Комплект теоретических вопросов и практических заданий (билетов) к экзамену

* - методические рекомендации по видам работ могут содержаться в общих методических рекомендациях по самостоятельной работе обучающихся.

Автор: Полузадов В. Н., доцент, к.т.н.

Рабочая программа дисциплины согласована с выпускающей кафедрой электрификации горных предприятий

Зав. кафедрой


подпись

М. Е. Садовников

И.О. Фамилия

Трудоемкость дисциплины (модуля) –выбрать нужное: 7 з.е. 252 часа.

Цель дисциплины: приобретение базовых знаний, умений и навыков в области теории электромагнитного и электромеханического преобразования энергии, проектирования, экспериментальных исследований и эксплуатации трансформаторов и электрических машин, необходимых студенту для осуществления сначала учебной, а затем практической профессиональной деятельности.

Место дисциплины в структуре ОПОП: Дисциплина «Электрические машины» является дисциплиной части, формируемой участниками образовательных отношений, Блока 1 «Дисциплины (модули)» учебного плана по специальности 21.05.04 Горное дело.

Компетенции, формируемые в процессе изучения дисциплины:

профессиональные

- Способен осуществлять расчет и обоснование параметров электрических аппаратов, электрических машин и электротехнического оборудования для различных режимов работы, осуществлять оптимизацию режимов работы электротехнических комплексов горных предприятий (ПК-5).

Результат изучения дисциплины:

знать:

основы теории электромагнитного и электромеханического преобразования энергии и физические основы работы трансформаторов и электрических машин; виды трансформаторов и электрических машин и их основные характеристики; эксплуатационные требования к различным видам трансформаторов и электрических машин, в том числе закрытого и рудничного взрывозащищённого исполнения.

уметь:

применять, эксплуатировать и производить выбор трансформаторов и электрических машин; формировать законченное представление о принятых решениях и полученных результатах в виде научно-технического отчета с его публичной защитой.

владеть:

методами расчета, проектирования и конструирования трансформаторов и электрических машин; навыками исследовательской работы; методами анализа режимов работы трансформаторов и электрических машин; навыками проведения стандартных испытаний трансформаторов и электрических машин.

1 ЦЕЛИ ОСВОЕНИЯ ДИСЦИПЛИНЫ

Целью освоения учебной дисциплины «Электрические машины» является приобретение базовых знаний, умений и навыков в области теории электромагнитного и электромеханического преобразования энергии, проектирования, экспериментальных исследований и эксплуатации трансформаторов и электрических машин, необходимых студенту для осуществления сначала учебной, а затем практической профессиональной деятельности. Для достижения указанной цели необходимо:

- использовать методы анализа и моделирования электрических цепей и электрических машин.

2 ПЕРЕЧЕНЬ ПЛАНИРУЕМЫХ РЕЗУЛЬТАТОВ ОБУЧЕНИЯ ПО ДИСЦИПЛИНЕ

Результаты освоения дисциплины «Электрические машины» и формируемые у обучающихся компетенции определены в таблице 2.1

Таблица 2.1 Формируемые компетенции и результаты обучения

Код и наименование компетенции	Результаты обучения		Код и наименование индикатора достижения компетенции
1	2		3
ПК-5: Способен осуществлять расчет и обоснование параметров электрических аппаратов, электрических машин и электротехнического оборудования для различных режимов работы, осуществлять оптимизацию режимов работы электротехнических комплексов горных предприятий	знать	основы теории электромагнитного и электромеханического преобразования энергии и физические основы работы трансформаторов и электрических машин; виды трансформаторов и электрических машин и их основные характеристики; эксплуатационные требования к различным видам трансформаторов и электрических машин, в том числе закрытого и рудничного взрывозащищённого исполнения.	ПК-5.1. Обосновывает выбор целесообразного решения ПК-5.3. Демонстрирует понимание взаимосвязи задач проектирования и эксплуатации
	уметь	применять, эксплуатировать и производить выбор трансформаторов и электрических машин; формировать законченное представление о принятых решениях и полученных результатах в виде научно-технического отчета с его публичной защитой.	
	владеть	методами расчета, проектирования и конструирования трансформаторов и электрических машин; навыками исследовательской работы; методами анализа режимов работы трансформаторов и электрических машин; навыками проведения стандартных испытаний трансформаторов и электрических машин.	

3 МЕСТО ДИСЦИПЛИНЫ В СТРУКТУРЕ ОБРАЗОВАТЕЛЬНОЙ ПРОГРАММЫ

Дисциплина «Электрические машины» является дисциплиной части, формируемой участниками образовательных отношений, Блока 1 «Дисциплины (модули)» учебного плана по специальности 21.05.04 Горное дело

4 ОБЪЕМ ДИСЦИПЛИНЫ В ЗАЧЕТНЫХ ЕДИНИЦАХ С УКАЗАНИЕМ КОЛИЧЕСТВА АКАДЕМИЧЕСКИХ ЧАСОВ, ВЫДЕЛЕННЫХ НА КОНТАКТНУЮ РАБОТУ ОБУЧАЮЩИХСЯ С ПРЕПОДАВАТЕЛЕМ (ПО ВИДАМ УЧЕБНЫХ ЗАНЯТИЙ) И НА САМОСТОЯТЕЛЬНУЮ РАБОТУ

кол-во з.е.	Трудоемкость дисциплины							контрольные, расчетно-графические работы, рефераты	курсовые работы (проекты)
	часы								
	общая	лекции	практ.зан.	лабор.	СР	зачет	экз.		
<i>очная форма обучения</i>									
7	252	48	8	24	120	9	27	К	КП
<i>заочная форма обучения</i>									
7	252	20	8	8	203	4	9	2К	КП

5 СОДЕРЖАНИЕ ДИСЦИПЛИНЫ, СТРУКТУРИРОВАННОЕ ПО ТЕМАМ (РАЗДЕЛАМ) С УКАЗАНИЕМ ОТВЕДЕННОГО НА НИХ КОЛИЧЕСТВА АКАДЕМИЧЕСКИХ ЧАСОВ И ВИДОВ УЧЕБНЫХ ЗАНЯТИЙ

5.1 Тематический план изучения дисциплины

Для студентов очной формы обучения:

№	Тема	Контактная работа обучающихся с преподавателем			Практическая подготовка	Самостоятельная работа
		лекции	практич. занятия/ др. формы	лаборат. работы		
1.	Введение	1				
2.	Трансформаторы	16		8		12
3.	Общие вопросы теории электромеханического преобразования энергии в электрических машинах	4				6
4.	Асинхронные машины	11		8		16
5.	Синхронные машины	7	4	4		14
6.	Машины постоянного тока	9	4	4		16
	Выполнение курсового проекта					40
	Выполнение контрольной работы				120	16
	Подготовка к зачету					9
	Подготовка к экзамену					27
	ИТОГО	48	8	24		156

Для студентов заочной формы обучения:

№ п/п	Тема, раздел	Контактная работа обучающихся с преподавателем			Практиче- ская подго- товка	Самостоя- тельная работа
		лекции	практич. занятия/ др. формы	лабо- рат. зан ят.		
1	Трансформаторы	4		2		28
2	Общие вопросы теории электро- механического преобразования энергии в электрических машинах	4				20
3	Асинхронные машины	4		2		30
4	Синхронные машины	4	4	2		32
5	Машины постоянного тока	4	4	2		30
	Выполнение курсового проекта					40
	Выполнение контрольной работы					23
	Подготовка к зачету					4
	Подготовка к экзамену					9
	ИТОГО	20	8	8		216

5.2 Содержание учебной дисциплины

Введение

Тема 1: Предмет изучения и его взаимосвязь с другими учебными дисциплинами. Роль и значение электромагнитных и электромеханических преобразователей энергии в хозяйстве нашей страны и, в частности, в горной промышленности. Краткая история развития электромашиностроения. Достижения в области электротехники и основные направления ее развития. Задачи и содержание учебной дисциплины «Электрические машины», ее роль в теоретической и профессиональной подготовке горного инженера-электромеханика

Раздел первый. ТРАНСФОРМАТОРЫ

Тема 2: ОСНОВНЫЕ ПОНЯТИЯ И ОПРЕДЕЛЕНИЯ, ЭЛЕМЕНТЫ КОНСТРУКЦИИ И СИСТЕМЫ ОХЛАЖДЕНИЯ ТРАНСФОРМАТОРА

Роль трансформаторов в энергетике. Конструктивная схема силового трансформатора. Основные понятия и определения, паспортные данные трансформатора.

Тема 3: ЭЛЕКТРОМАГНИТНЫЕ ПРОЦЕССЫ В ТРАНСФОРМАТОРЕ В РЕЖИМЕ ХОЛОСТОГО ХОДА

. Математическое описание режима холостого хода трансформатора. Представление уравнений напряжений трансформатора при холостом ходе в комплексной форме. Влияние магнитных потерь на процессы холостого хода.

Электрическая схема замещения трансформатора в режиме холостого хода.

Тема 4: ЭЛЕКТРОМАГНИТНЫЕ ПРОЦЕССЫ В ТРАНСФОРМАТОРЕ ПРИ НАГРУЗКЕ

Математическое описание рабочего процесса трансформатора при нагрузке

Приведение величин и параметров вторичной обмотки к первичной. Уравнения напряжений и МДС приведенного трансформатора. Векторная диаграмма приведенного трансформатора в нагрузочном режиме. Электрическая схема замещения и основные энергетические соотношения приведенного трансформатора при нагрузке.

Выражение электрических величин и параметров трансформатора в относительных единицах.

Тема 5: ЭЛЕКТРОМАГНИТНЫЕ ПРОЦЕССЫ В ТРАНСФОРМАТОРЕ В РЕЖИМЕ КОРОТКОГО ЗАМЫКАНИЯ

Физические условия работы трансформатора при коротком замыкании.

Треугольник короткого замыкания. Потери короткого замыкания

Тема 6: ЭКСПЛУАТАЦИОННЫЕ ХАРАКТЕРИСТИКИ ТРАНСФОРМАТОРА ПРИ НАГРУЗКЕ

Метод косвенного испытания трансформаторов. Упрощенная схема замещения и векторные диаграммы трансформатора в режиме нагрузки. Изменение вторичного напряжения и внешние характеристики трансформатора. Изменение КПД трансформатора при нагрузке.

Тема 7: ТРЕХФАЗНЫЕ ТРАНСФОРМАТОРЫ

Магнитные системы трехфазных трансформаторов. Схемы соединений фазных обмоток трехфазных трансформаторов. Группы соединений обмоток трансформатора. Влияние конструкции магнитопровода и схемы соединения обмоток на режим холостого хода трехфазного трансформатора

Тема 8: ПАРАЛЛЕЛЬНАЯ РАБОТА ТРАНСФОРМАТОРОВ

Условия включения трансформаторов на параллельную работу. Параллельная работа трансформаторов при неравных напряжениях короткого замыкания. Параллельная работа трансформаторов при неравных коэффициентах трансформации. Параллельное включение трансформаторов, имеющих различные группы соединения обмоток.

Тема 9: СПЕЦИАЛЬНЫЕ ТРАНСФОРМАТОРЫ

Трансформаторы закрытого и рудничного взрывозащищенного исполнения

Раздел второй. ОБЩИЕ ВОПРОСЫ ТЕОРИИ ЭЛЕКТРОМЕХАНИЧЕСКОГО ПРЕОБРАЗОВАНИЯ ЭНЕРГИИ В ЭЛЕКТРИЧЕСКИХ МАШИНАХ

Тема 10: ОБМОТКИ ЭЛЕКТРИЧЕСКИХ МАШИН ПЕРЕМЕННОГО ТОКА

Основные законы электромеханики. Принцип образования вращающегося магнитного поля. Общие принципы выполнения трехфазных обмоток. Основные элементы и классификация обмоток. Расчет и конструирование трехфазных однослойных обмоток. Расчет и конструирование трехфазных двухслойных обмоток.

Тема 11: ЭЛЕКТРОДВИЖУЩИЕ СИЛЫ ОБМОТОК ПЕРЕМЕННОГО ТОКА

ЭДС, индуцируемая в активном проводнике обмотки машины переменного тока. ЭДС витка и катушки обмотки с полным и укороченным шагом. ЭДС катушечной группы распределенной обмотки машины переменного тока. Общее выражение для ЭДС фазной обмотки машины переменного тока. Улучшение формы кривой ЭДС в трехфазной обмотке переменного тока.

Тема 12: МАГНИТОДВИЖУЩИЕ СИЛЫ ОБМОТОК ПЕРЕМЕННОГО ТОКА

Магнитодвижущие силы и магнитное поле фазной обмотки машины переменного тока. МДС и магнитное поле трехфазной обмотки машины переменного тока.

Раздел третий. АСИНХРОННЫЕ МАШИНЫ

Тема 13: ОБЩИЕ СВЕДЕНИЯ ОБ АСИНХРОННЫХ МАШИНАХ

. Роль асинхронной машины в хозяйственной деятельности. Устройство асинхронных машин.

Тема 14: АНАЛИЗ РАБОТЫ АСИНХРОННОЙ МАШИНЫ С ЗАТОРМОЖЕННЫМ РОТОРОМ

. Характеристика асинхронной машины с заторможенным ротором. Параметры асинхронной машины. Приведение электрических величин и параметров обмотки ротора к статору асинхронной машины. Математическое описание асинхронной машины с заторможенным ротором. Принцип действия фазорегулятора и индукционного регулятора напряжения.

Тема 15: АНАЛИЗ РАБОТЫ АСИНХРОННОЙ МАШИНЫ ПРИ ВРАЩАЮЩЕМСЯ РОТОРЕ

Принцип действия асинхронного двигателя. Физические процессы во вращающемся роторе асинхронной машины. Математическое описание рабочего процесса асинхронной машины. Т-образная электрическая схема замещения асинхронной машины. Режимы работы, основные энергетические соотношения. Точная и уточненная Г-образные электрические схемы замещения асинхронной машины. Вывод и анализ уравнений для расчета электромагнитного момента асинхронной машины. Влияние высших гармоник магнитного поля на форму механической характеристики асинхронной машины. Построение механической характери-

стики асинхронного двигателя по каталожным данным Работа асинхронного двигателя при ненормальных условиях. Несимметричные режимы работы асинхронных двигателей. Пуск асинхронных двигателей Короткозамкнутые асинхронные двигатели с повышенным пусковым моментом.

Тема 16: Специальные асинхронные машины

Асинхронные машины закрытого и рудничного взрывозащищенного исполнения.

Раздел четвертый. СИНХРОННЫЕ МАШИНЫ

Тема 17: ОБЩИЕ СВЕДЕНИЯ О СИНХРОННЫХ МАШИНАХ

Роль синхронной машины в хозяйственной деятельности. Принцип действия и устройство синхронных машин. Основные принципы электромеханического преобразования энергии в синхронной машине.

Тема 18: РАБОТА СИНХРОННОГО ГЕНЕРАТОРА В АВТОНОМНОМ РЕЖИМЕ

Электромагнитные процессы в синхронном генераторе в режиме холостого хода.

Уравнения электрического состояния фазной обмотки якоря и векторные диаграммы явнополюсных синхронных машин. Уравнения электрического состояния фазной обмотки якоря и векторные диаграммы неявнополюсных синхронных машин. Приведение МДС якоря к обмотке возбуждения. Построение векторной диаграммы неявнополюсного синхронного генератора с учетом насыщения. Качественный анализ реакции якоря в синхронных генераторах при различных нагрузках. Характеристики синхронных генераторов.

Тема 19: ПАРАЛЛЕЛЬНАЯ РАБОТА СИНХРОННОЙ МАШИНЫ С СЕТЬЮ

Включение синхронной машины на параллельную работу с сетью. Режимы синхронной машины при параллельной работе с сетью. Угловые характеристики синхронной машины. Работа синхронной машины при изменении тока возбуждения и внешнего момента на валу. Достоинства и недостатки синхронных двигателей в сравнении с асинхронными.

Тема 20: Специальные синхронные машины

Синхронные машины закрытого и рудничного взрывозащищенного исполнения.

Раздел пятый. МАШИНЫ ПОСТОЯННОГО ТОКА

Тема 21: ОБЩИЕ СВЕДЕНИЯ О МАШИНАХ ПОСТОЯННОГО ТОКА

Принцип действия генератора постоянного тока с кольцевым якорем. Обратимость машин постоянного тока. Принцип действия двигателя постоянного тока. Устройство машины постоянного тока. Классификация машин постоянного тока по способу возбуждения.

Тема 22: ОБМОТКИ ЯКОРЯ МАШИН ПОСТОЯННОГО ТОКА

Основные элементы конструкции и условия симметрии обмоток якоря. Основные принципы конструирования обмоток якоря. Сравнительная характеристика обмоток якоря различных типов.

Тема 23: ОСНОВНЫЕ ЭЛЕКТРОМАГНИТНЫЕ СООТНОШЕНИЯ В МАШИНЕ ПОСТОЯННОГО ТОКА

Вывод и анализ формулы ЭДС якоря машины постоянного тока. Электромагнитный момент, электромеханическая мощность и основные электромеханические нагрузки машины постоянного тока.

Тема 24: МАГНИТНОЕ ПОЛЕ МАШИНЫ ПОСТОЯННОГО ТОКА ПРИ НАГРУЗКЕ

Магнитное поле машины постоянного тока при нагрузке и установке щеток на геометрической нейтрали. Реакция якоря при сдвиге щеток с геометрической нейтрали. Способы ограничения реакции якоря в машине постоянного тока.

Тема 25: КОММУТАЦИЯ

Причины искрения в скользящем контакте «щетка-коллектор». Классы коммутации. Физическая сущность коммутации. Способы улучшения коммутации

Тема 26: ГЕНЕРАТОРЫ ПОСТОЯННОГО ТОКА

Характеристики генераторов постоянного тока с различными системами возбуждения (независимой, параллельной, последовательной и смешанной).

Тема 27: ДВИГАТЕЛИ ПОСТОЯННОГО ТОКА

Характеристики двигателей постоянного тока. Пуск двигателей постоянного тока. Принципы регулирования скорости вращения якоря в двигателях постоянного тока.

Работа двигателей постоянного тока в тормозных режимах. Коэффициент полезного действия машины постоянного тока.

Тема 28: Специальные машины постоянного тока

Машины постоянного тока закрытого и рудничного взрывозащищённого исполнения.

6 ОБРАЗОВАТЕЛЬНЫЕ ТЕХНОЛОГИИ

Освоение дисциплины предусматривает репродуктивные (информационные лекции, опросы, работа с книгой и т.д.); активные (доклады, работа с информационными ресурсами, решение задач, кейсов и проч.); интерактивные (бизнес-кейсы, групповые дискуссии, тренинги, анализ ситуаций, деловые и ролевые игры, круглые столы, иные) технологии обучения.

7 ПЕРЕЧЕНЬ УЧЕБНО-МЕТОДИЧЕСКОГО ОБЕСПЕЧЕНИЯ ДЛЯ САМОСТОЯТЕЛЬНОЙ РАБОТЫ ОБУЧАЮЩИХСЯ ПО ДИСЦИПЛИНЕ

Для организации самостоятельной работы обучающихся по изучению дисциплины «Электрические машины» кафедрой подготовлены *Методические указания по организации самостоятельной работы и задания для обучающихся специальности 21.05.04 Горное дело*.

Для выполнения курсовой работы (проекта) кафедрой подготовлены *Методические рекомендации по выполнению курсового проекта для студентов специальности 21.05.04 Горное дело*.

Форма контроля самостоятельной работы студентов – защита курсового проекта, зачета, экзамена.

8 ОЦЕНОЧНЫЕ МАТЕРИАЛЫ ДЛЯ ПРОВЕДЕНИЯ ТЕКУЩЕГО КОНТРОЛЯ И ПРОМЕЖУТОЧНОЙ АТТЕСТАЦИИ ОБУЧАЮЩИХСЯ ПО ДИСЦИПЛИНЕ

Оценка результатов обучения осуществляется в ходе текущего контроля успеваемости и промежуточной аттестации.

Текущий контроль знаний, умений, владений как результат формирования компетенций осуществляется в ходе аудиторных занятий, проводимых по расписанию.

Формы и методы текущего контроля: экспертное наблюдение и оценка результата деятельности обучающегося на учебных занятиях, экспертная оценка выполненных самостоятельных работ, оценка результатов оценочных мероприятий.

Оценочные средства: тест, лабораторная работа, расчетно-графическая работа, опрос.

<i>№ п/п</i>	<i>Тема</i>	<i>Конкретизированные результаты обучения</i>	<i>Оценочные средства</i>
1	Раздел первый. ТРАНСФОРМАТО- РЫ	знать: основы теории электромагнитного преобразования энергии и физические основы работы трансформаторов; виды трансформаторов и их основные характеристики; эксплуатационные требования к различным видам трансформаторов, в том числе закрытого и рудничного взрывозащищённого исполнения. уметь: применять, эксплуатировать и производить выбор трансформаторов; формировать законченное представление о принятых решениях и полученных результатах в виде научно-технического отчета с его публич-	Тест Опрос Защита лабораторной работы Расчетно-графическая работа

№ n/n	Тема	Конкретизированные результаты обучения	Оценочные средства
		<p>ной защитой.</p> <p>владеть: методами расчета, проектирования и конструирования трансформаторов; навыками исследовательской работы; методами анализа режимов работы трансформаторов; навыками проведения стандартных испытаний трансформаторов.</p>	
2	<p>Раздел второй. ОБЩИЕ ВОПРОСЫ ТЕОРИИ ЭЛЕКТРОМЕХАНИЧЕСКОГО ПРЕОБРАЗОВАНИЯ ЭНЕРГИИ В ЭЛЕКТРИЧЕСКИХ МАШИНАХ</p>	<p>знать: основы теории электромеханического преобразования энергии и физические основы работы электрических машин; виды электрических машин и их основные характеристики; эксплуатационные требования к различным видам электрических машин, в том числе закрытого и рудничного взрывозащищённого исполнения.</p> <p>уметь: применять, эксплуатировать и производить выбор электрических машин; формировать законченное представление о принятых решениях и полученных результатах в виде научно-технического отчета с его публичной защитой.</p> <p>владеть: методами расчета, проектирования и конструирования электрических машин; навыками исследовательской работы; методами анализа режимов работы электрических машин; навыками проведения стандартных испытаний электрических машин.</p>	<p>Тест Опрос Расчетно-графическая работа</p>
3	<p>Раздел третий. АСИНХРОННЫЕ МАШИНЫ</p>	<p>знать: основы теории электромеханического преобразования энергии и физические основы работы асинхронных машин; виды асинхронных машин и их основные характеристики; эксплуатационные требования к различным видам асинхронных машин, в том числе закрытого и рудничного взрывозащищённого исполнения.</p> <p>уметь: применять, эксплуатировать и производить выбор асинхронных машин; формировать законченное представление о принятых решениях и полученных результатах в виде научно-технического отчета с его публичной защитой.</p> <p>3) владеть: методами расчета, проектирования и конструирования асинхронных машин; навыками исследовательской работы; методами анализа режимов работы асинхронных машин; навыками проведения стандартных испытаний асинхронных машин.</p>	<p>Тест опрос Курсовой проект <i>Защита лабораторной работы</i> Расчетно-графическая работа</p>
4	<p>Раздел четвертый. СИНХРОННЫЕ МАШИНЫ</p>	<p>знать: основы теории электромеханического преобразования энергии и физические основы работы синхронных машин; виды синхронных машин и их основные характеристики; эксплуатационные требования к различным видам синхронных машин, в том числе закрытого и рудничного взрывозащищённого исполнения.уметь: применять, эксплуатировать и производить выбор синхронных машин; формировать законченное представление о принятых решениях и полученных результатах в виде научно-технического отчета с его публичной защитой.владеть: методами расчета, проектирования и конструирования синхронных машин; навыками исследовательской работы; методами анализа режимов работы синхронных машин; навыками проведения стандартных испытаний синхронных машин.</p>	<p>Тест Опрос <i>Защита лабораторной работы</i> Расчетно-графическая работа</p>
5	<p>Раздел пятый. МА-</p>	<p>знать: основы теории электромеханического преобразо-</p>	<p>Тест Опрос</p>

№ п/п	Тема	Конкретизированные результаты обучения	Оценочные средства
	ШИНЫ ПОСТОЯННОГО ТОКА	<p>вания энергии и физические основы работы машин постоянного тока; виды машин постоянного тока и их основные характеристики; эксплуатационные требования к различным видам машин постоянного тока, в том числе закрытого и рудничного взрывозащищённого исполнения.</p> <p>уметь: применять, эксплуатировать и производить выбор машин постоянного тока; формировать законченное представление о принятых решениях и полученных результатах в виде научно-технического отчета с его публичной защитой.</p> <p>владеть: методами расчета, проектирования и конструирования машин постоянного тока; навыками исследовательской работы; методами анализа режимов работы машин постоянного тока; навыками проведения стандартных испытаний машин постоянного тока.</p>	Защита лабораторной работы Расчетно-графическая работа

Промежуточная аттестация по итогам освоения дисциплины проводится в форме экзамен).

Для осуществления текущего контроля знаний, умений, владений и промежуточной аттестации обучающихся используется комплект оценочных средств по дисциплине (модулю).

9 МЕТОДИЧЕСКИЕ УКАЗАНИЯ ДЛЯ ОБУЧАЮЩИХСЯ ПО ОСВОЕНИЮ ДИСЦИПЛИНЫ

Алгоритм работы студентов для качественного усвоения дисциплины включает в себя следующие действия:

1. Изучение рабочей программы дисциплины, что позволит правильно сориентироваться в системе требований, предъявляемых к студенту со стороны преподавателя.
2. Посещение и конспектирование лекций.
3. Обязательная подготовка к практическим занятиям.
4. Изучение основной и дополнительной литературы.
5. Выполнение всех видов самостоятельной работы.

10 ПЕРЕЧЕНЬ ОСНОВНОЙ И ДОПОЛНИТЕЛЬНОЙ УЧЕБНОЙ ЛИТЕРАТУРЫ, НЕОБХОДИМОЙ ДЛЯ ОСВОЕНИЯ ДИСЦИПЛИНЫ

10.1 Основная литература

№ п/п	Наименование	Кол-во экз.
1	Полузадов В. Н. Электрические машины. Урал. гос. горный ун-т. Екатеринбург: Изд-во УГГУ, 2010.	100
2	Полузадов В. Н. Электрические машины. Часть 1. Практикум по разделам: «Трансформаторы», «Общие вопросы теории электромеханического преобразования энергии в электрических машинах» и «Асинхронные машины». Екатеринбург: Изд-во УГГУ, 2017.	80
3	Полузадов В. Н. Электрические машины. Часть 2. Практикум по разделам: «Синхронные машины» и «Машины постоянного тока» Екатеринбург: Изд-во УГГУ, 2017.	80
4	Полузадов В. Н., Дружинин А. В., Волкова Е. А. Электрические машины. Проектирование асинхронных двигателей общего назначения и взрывозащищённых исполнений: учебное пособие по дисциплине «Электрические машины»; 2-е изд., перераб. и доп.; Урал. гос. горный ун-т. Екатеринбург: Изд-во УГГУ, 2017.	80

10.2 Дополнительная литература

№ п/п	Наименование	Кол-во экз.
1	<i>Полузадов В. Н., Дружинина Е. А.</i> Электрические машины. Проектирование асинхронных двигателей общего назначения и взрывозащищённых исполнений: учебное пособие по дисциплине «Электрические машины»; Урал. гос. горный ун-т. Екатеринбург: Изд-во УГГУ, 2010.	80
2	Угольников, А. В. Электрические машины : учебное пособие / А. В. Угольников. — Саратов : Ай Пи Ар Медиа, 2019. — 157 с. — ISBN 978-5-4497-0020-9. — Текст : электронный // Электронно-библиотечная система IPR BOOKS : [сайт]. — URL: http://www.iprbookshop.ru/82233.html	Эл. ресурс
3	Электрические машины: учебник для электротехн. спец. вузов: в 2-х частях. 2-е изд. / Д. Э. Брускин [и др.]. М.: Высш. шк., 1987. Ч. 1. 319 с.; Ч. 2. 335 с.	30
4	Технический каталог-2010. Электродвигатели. Владимирский электромоторный завод (ВЭМЗ). Концерн «РУСЭЛПРОМ» www.vemp.ru .	Эл. ресурс
5	Полный каталог продукции-2017. Электродвигатели. ОАО «Ярославский электромашиностроительный завод (ОАО «ЭЛДИН») www.eldin.ru .	Эл. ресурс

10.3 Нормативные правовые акты

Правила устройства электроустановок. Все действующие разделы шестого и седьмого изданий с изменениями и дополнениями по состоянию на 1 февраля 2008 года: учебное пособие. - Москва: КНОРУС, 2008. - 488 с. ИПС «Консультант Плюс».

11 ПЕРЕЧЕНЬ РЕСУРСОВ ИНФОРМАЦИОННО - ТЕЛЕКОММУНИКАЦИОННОЙ СЕТИ «ИНТЕРНЕТ», НЕОБХОДИМЫХ ДЛЯ ОСВОЕНИЯ ДИСЦИПЛИНЫ

Российская государственная библиотека – www.rsl.ru , www.Leninka.ru
Федеральный портал «Российское образование» www.katalog.ru

12. ПЕРЕЧЕНЬ ИНФОРМАЦИОННЫХ ТЕХНОЛОГИЙ, ИСПОЛЬЗУЕМЫХ ПРИ ОСУЩЕСТВЛЕНИИ ОБРАЗОВАТЕЛЬНОГО ПРОЦЕССА ПО ДИСЦИПЛИНЕ, ВКЛЮЧАЯ ПЕРЕЧЕНЬ ПРОГРАММНОГО ОБЕСПЕЧЕНИЯ И ИНФОРМАЦИОННЫХ СПРАВОЧНЫХ СИСТЕМ

Microsoft Windows 8 Professional.
Microsoft Office Professional 2013.
Fine Reader 12 Professional.

Информационные справочные системы

Естественные технические науки SciCenter.online
[HTTP://SCICENTER.ONLINE/TEHNICHESKIE-NAUKI-SCICENTER.HTML](http://scicenter.online/tehnicheskije-nauki-scicenter.html)

Научная библиотека

[HTTP://EDU.SERNAM.RU/BOOK_KIBER1.PHP?ID=581](http://edu.sernam.ru/book_kiber1.php?id=581)

ИПС «КонсультантПлюс»

Базы данных

Scopus: база данных рефератов и цитирования

<https://www.scopus.com/customer/profile/display.uri>

E-library: электронная научная библиотека: <https://elibrary.ru>

13 ОПИСАНИЕ МАТЕРИАЛЬНО-ТЕХНИЧЕСКОЙ БАЗЫ, НЕОБХОДИМОЙ ДЛЯ ОСУЩЕСТВЛЕНИЯ ОБРАЗОВАТЕЛЬНОГО ПРОЦЕССА ПО ДИСЦИПЛИНЕ

Реализация данной учебной дисциплины осуществляется с использованием материально-технической базы, обеспечивающей проведение всех видов учебных занятий обучающихся, предусмотренных программой учебной дисциплины, соответствующей действующим санитарным и противопожарным правилам и нормам, включающей:

помещения, представляющие собой:

- учебные аудитории для проведения занятий лекционного типа;
- учебные аудитории для проведения занятий семинарского типа;
- лаборатории кафедры электротехники
- учебные аудитории для групповых и индивидуальных консультаций;
- учебные аудитории для текущего контроля и промежуточной аттестации;
- аудитории для самостоятельной работы;
- помещения для хранения и профилактического обслуживания учебного оборудования.

МИНИСТЕРСТВО НАУКИ И ВЫСШЕГО ОБРАЗОВАНИЯ
РОССИЙСКОЙ ФЕДЕРАЦИИ

ФГБОУ ВО «Уральский государственный горный университет»



УТВЕРЖДАЮ

проректор по учебно-методическому

комплексу

С.А. Упоров

РАБОЧАЯ ПРОГРАММА ДИСЦИПЛИНЫ

**Б1.В.02.04 ЭЛЕКТРИЧЕСКИЕ И ЭЛЕКТРОННЫЕ
АППАРАТЫ**

Специальность
21.05.04 Горное дело

Направленность (профиль)
Электрификация и автоматизация горного производства

форма обучения: очная, заочная

год набора: 2023

Одобрена на заседании кафедры
Электрификации горных предприятий

(название кафедры)

Зав. кафедрой

(подпись)

Садовников М. Е.

(Фамилия И.О.)

Протокол №1 от 08.09.2022

(Дата)

Рассмотрена методической комиссией
Горно-механического факультета

(название факультета)

Председатель

(подпись)

Осипов П. А.

(Фамилия И.О.)

Протокол №1 от 13.09.2022

(Дата)

Екатеринбург

Автор: Садовников М. Е., доцент, к. т. н.

Аннотация рабочей программы дисциплины Электрические и электронные аппараты

Трудоёмкость дисциплины: 5 з. е. 180 часов.

Цель дисциплины: обеспечить приобретение знаний, умений и навыков, необходимых студенту для осуществления учебной и практической деятельности, связанной с выбором и эксплуатацией современных электрических и электронных аппаратов (ЭиЭА) в горной промышленности. Изучение дисциплины решает задачу подготовки студентов к изучению специальных дисциплин, предусмотренных учебным планом специализации, в которых электрические и электронные аппараты рассматриваются как элементная база для электроустановок или электрооборудования горной промышленности.

Место дисциплины в структуре ОПОП: Дисциплина «Электрические и электронные аппараты» является дисциплиной, формируемой участниками образовательных отношений части Блока 1 «Дисциплины» (модуля)» учебного плана по специальности 21.05.04 Горное дело.

Компетенции, формируемые в процессе изучения дисциплины:

профессиональные

в производственно-технологической деятельности

способность осуществлять расчёт и обоснование параметров электрических аппаратов, электрических машин и электротехнического оборудования для различных режимов работы, осуществлять оптимизацию режимов работы электротехнических комплексов горных предприятий (ПК-5).

Результат изучения дисциплины:

Знать:

- принципы функционирования и физические явления, лежащие в основе работы ЭиЭА;
- конструкции ЭиЭА;
- назначение и области применения ЭиЭА;
- особенности эксплуатации ЭиЭА;
- исполнение ЭиЭА.

Уметь:

- выбирать ЭиЭА;
- эксплуатировать ЭиЭА.

Владеть:

- методами выбора ЭиЭА;
- методами расчёта элементов ЭиЭА.

1 ЦЕЛИ ОСВОЕНИЯ ДИСЦИПЛИНЫ

Целью освоения учебной дисциплины «Электрические и электронные аппараты» является обеспечить приобретения знаний, умений и навыков, необходимых студенту для осуществления учебной и практической деятельности, связанной с выбором и эксплуатацией современных электрических и электронных аппаратов (ЭиЭА) в горной промышленности. Изучение дисциплины решает задачу подготовки студентов к изучению специальных дисциплин, предусмотренных учебным планом специализации, в которых электрические и электронные аппараты рассматриваются как элементная база для электроустановок или электрооборудования горной промышленности.

Для достижения указанной цели необходимо:

ознакомление обучаемых с принципами функционирования и физическими явлениями, лежащими в основе работы ЭиЭА; конструкциями ЭиЭА; назначением и областями применения ЭиЭА; особенностями эксплуатации ЭиЭА; исполнением ЭиЭА.

обучение студентов методам выбора и расчёта элементов ЭиЭА.

формирование у обучаемых навыков эксплуатации ЭиЭА.

2 ПЕРЕЧЕНЬ ПЛАНИРУЕМЫХ РЕЗУЛЬТАТОВ ОБУЧЕНИЯ ПО ДИСЦИПЛИНЕ

Результаты освоения дисциплины «Электрические и электронные аппараты» и формируемые у обучающихся компетенции определены в таблице 2.1.

Таблица 2.1 Формируемые компетенции и результаты обучения

Код и наименование компетенции	Результаты обучения		Код и наименование индикатора достижения компетенции
1	2		3
ПК-5: способность осуществлять расчёт и обоснование параметров электрических аппаратов и электротехнического оборудования для различных режимов работы, осуществлять оптимизацию режимов работы электротехнических комплексов горных предприятий	знать	принципы функционирования и физические явления, лежащие в основе работы ЭиЭА; конструкции ЭиЭА; особенности эксплуатации ЭиЭА; назначение и области применения ЭиЭА; исполнение ЭиЭА	ПК-5.1. Обосновывает выбор целесообразного решения; ПК-5.3. Демонстрирует понимание взаимосвязи задач проектирования и эксплуатации
	уметь	выбирать ЭиЭА; эксплуатировать ЭиЭА	
	владеть	методами выбора ЭиЭА; методами расчёта элементов ЭиЭА	

3 МЕСТО ДИСЦИПЛИНЫ В СТРУКТУРЕ ОБРАЗОВАТЕЛЬНОЙ ПРОГРАММЫ

Дисциплина «Электрические и электронные аппараты» является дисциплиной, формируемой участниками образовательных отношений части Блока 1 «Дисциплины» (модуля)» учебного плана по специальности 21.05.04 Горное дело.

**4 ОБЪЁМ ДИСЦИПЛИНЫ В ЗАЧЁТНЫХ ЕДИНИЦАХ
С УКАЗАНИЕМ КОЛИЧЕСТВА АКАДЕМИЧЕСКИХ ЧАСОВ, ВЫДЕЛЕННЫХ НА
КОНТАКТНУЮ РАБОТУ ОБУЧАЮЩИХСЯ С ПРЕПОДАВАТЕЛЕМ (ПО ВИДАМ
УЧЕБНЫХ ЗАНЯТИЙ) И НА САМОСТОЯТЕЛЬНУЮ РАБОТУ**

кол-во з. е.	Трудоёмкость дисциплины							контрольные, расчётно- графические работы, ре- фераты	курсовые работы (проекты)
	часы								
	общая	лекции	практ. зан.	лабор.	СР	зачёт	экз.		
<i>очная форма обучения</i>									
5	180	32	16	16	89		22	5	-
<i>заочная форма обучения</i>									
5	180	8	-	6	157		4	5	-

**5 СОДЕРЖАНИЕ ДИСЦИПЛИНЫ, СТРУКТУРИРОВАННОЕ ПО ТЕМАМ (РАЗДЕЛАМ)
С УКАЗАНИЕМ ОТВЕДЁННОГО НА НИХ КОЛИЧЕСТВА АКАДЕМИЧЕСКИХ ЧАСОВ
И ВИДОВ УЧЕБНЫХ ЗАНЯТИЙ**

5.1 Тематический план изучения дисциплины

Для студентов очной формы обучения:

№	Тема	Контактная работа обучаю- щихся с преподавателем			Практическая подготовка	Самостоятельная работа
		лекции	практич. занятия/ др. фор- мы	лаборат. работы		
1.	Общие сведения об ЭиЭА. Классификация ЭиЭА	0,5				2
2.	Исполнение и область при- менения ЭиЭА	1	8			4
3.	Источники тепла в ЭиЭА	2				4
4.	Режимы работы (нагрева) ЭиЭА. Нагрев и охлажде- ние ЭиЭА	1				3
5.	Термическая стойкость ЭиЭА. Разновидности токов короткого замыкания. Нагрев ЭиЭА при коротком замыкании	1				4
6.	Электродинамическая стойкость ЭиЭА. Электро- динамические силы на по- стоянном и переменном токе. Электродинамические силы при коротком замыка- нии. Механический резо- нанс	2				4
7.	Электрическая дуга. Элек- трическая дуга постоянного и переменного тока	2				4
8.	Коммутация электрических цепей. Отключающая спо- собность ЭиЭА. Способы	2				4

№	Тема	Контактная работа обучающихся с преподавателем			Практическая подготовка	Самостоятельная работа
		лекции	практич. занятия/ др. формы	лаборат. работы		
	гашения электрической дуги					
9.	Электрические контакты и контактные соединения. Материалы контактов. Износ контактов	2				4
10.	Высоковольтные силовые контактные коммутационные и защитно-коммутационные электроаппараты	2	2	2		4
11.	Низковольтные силовые контактные коммутационные и защитно-коммутационные электроаппараты	2		8		4
12.	Силовые бесконтактные коммутационные, защитно-коммутационные и силовые преобразовательные аппараты (установки)	1				4
13.	Гибридные аппараты постоянного и переменного тока. Бесконтактная коммутация электрических цепей	1				4
14.	Основные элементы и функциональные узлы систем управления электронных аппаратов	2				4
15.	Силовые защитные аппараты для защиты от внешних и внутренних перенапряжений	1	1	1		4
16.	Силовые компенсирующие аппараты. Токоограничивающие реакторы	0,5	1	0,5		4
17.	Электроаппараты контроля. Измерительные трансформаторы тока и напряжения	1	1	0,5		4
18.	Электроаппараты управления. Реле, программируемые логические контроллеры (ПЛК). Электроаппараты сигнализации	2		4		4
19.	Магнитные цепи. Законы и схемы замещения для магнитных цепей. Методы расчёта магнитных цепей. Короткозамкнутый виток	1				6
20.	Расчёт магнитных цепей постоянного и переменного тока	2				4

№	Тема	Контактная работа обучающихся с преподавателем			Практическая подготовка	Самостоятельная работа
		лекции	практич. занятия/ др. формы	лаборат. работы		
21.	Выбор ЭиЭА	2	3			6
22.	Эксплуатация ЭиЭА в системах электроснабжения, электропривода и электротранспорта на горных и общепромышленных предприятиях	1				4
23.	Подготовка к экзамену					22
	Контрольная работа					5
	ИТОГО	32	16	16		80

Для студентов заочной формы обучения:

№	Тема	Контактная работа обучающихся с преподавателем			Практическая подготовка	Самостоятельная работа
		лекции	практич. занятия/ др. формы	лаборат. работы		
1.	Общие сведения об ЭиЭА. Классификация ЭиЭА	0,5				2
2.	Исполнение и область применения ЭиЭА	0,5				6
3.	Источники тепла в ЭиЭА	0,5				6
4.	Режимы работы (нагрева) ЭиЭА. Нагрев и охлаждение ЭиЭА	0,5				4
5.	Термическая стойкость ЭиЭА. Разновидности токов короткого замыкания. Нагрев ЭиЭА при коротком замыкании	0,5				4
6.	Электродинамическая стойкость ЭиЭА. Электродинамические силы на постоянном и переменном токе. Электродинамические силы при коротком замыкании. Механический резонанс	0,5				6
7.	Электрическая дуга. Электрическая дуга постоянного и переменного тока	0,5				6
8.	Коммутация электрических цепей. Отключающая способность ЭиЭА. Способы гашения электрической дуги	0,5				6
9.	Электрические контакты и контактные соединения. Материалы контактов. Износ контактов	0,25				6
10.	Высоковольтные силовые	0,25		2		6

№	Тема	Контактная работа обучающихся с преподавателем			Практическая подготовка	Самостоятельная работа
		лекции	практич. занятия/ др. формы	лаборат. работы		
	контактные коммутационные и защитно-коммутационные электроаппараты					
11.	Низковольтные силовые контактные коммутационные и защитно-коммутационные электроаппараты	0,25		4		6
12.	Силовые бесконтактные коммутационные, защитно-коммутационные и силовые преобразовательные аппараты (установки)	0,25				6
13.	Гибридные аппараты постоянного и переменного тока. Бесконтактная коммутация электрических цепей	0,25				6
14.	Основные элементы и функциональные узлы систем управления электронных аппаратов	-				6
15.	Силовые защитные аппараты для защиты от внешних и внутренних перенапряжений	0,25				6
16.	Силовые компенсирующие аппараты. Токоограничивающие реакторы	-				6
17.	Электроаппараты контроля. Измерительные трансформаторы тока и напряжения	0,25				6
18.	Электроаппараты управления. Реле, программируемые логические контроллеры (ПЛК). Электроаппараты сигнализации	0,25				6
19.	Магнитные цепи. Законы и схемы замещения для магнитных цепей. Методы расчёта магнитных цепей. Короткозамкнутый виток	0,5				6
20.	Расчёт магнитных цепей постоянного и переменного тока	0,5				5
21.	Выбор ЭиЭА	0,5				6
22.	Эксплуатация ЭиЭА в системах электроснабжения, электропривода и электротранспорта на горных и общепромышленных предприятиях	0,5				4

№	Тема	Контактная работа обучающихся с преподавателем			Практическая подготовка	Самостоятельная работа
		лекции	практич. занятия/ др. формы	лаборат. работы		
23.	Подготовка к экзамену					4
	Контрольная работа					5
	ИТОГО	8	-	6		157

5.2 Содержание учебной дисциплины

Тема 1: Общие сведения об ЭиЭА. Классификация ЭиЭА

Назначение ЭиЭА. Понятие о необходимости ЭиЭА. Классификация ЭиЭА. Классификация силовых ЭиЭА.

Тема 2: Исполнение и область применения ЭиЭА

Виды исполнения ЭиЭА. Категория размещения. Климатическое исполнение. Группа по пониженному давлению. Степень защиты от внешних воздействий. Рудничное нормальное исполнение. Взрывозащищённое исполнение. Группа механического исполнения электрооборудования, включая сейсмостойкое исполнение. Области применения ЭиЭА того или иного исполнения.

Тема 3: Источники тепла в ЭиЭА

Источники тепла в ЭиЭА. Потери в проводниках. Потери в деталях из магнитных материалов. Потери в изоляции. Потери, возникающие при горении и гашении электрической дуги. Потери на трение.

Тема 4: Режимы работы (нагрева) ЭиЭА. Нагрев и охлаждение ЭиЭА

Основные постулаты. Коэффициенты теплопроводности, конвекции, теплового излучения, теплоотдачи. Виды нагрева ЭиЭА. Продолжительный режим нагрева (нагрев при постоянстве мощности потерь, при постоянстве тока и при постоянстве напряжения). Кратковременный режим нагрева. Повторно-кратковременный режим нагрева. Переключающийся режим нагрева. Коэффициент повторности включения ПВ.

Тема 5: Термическая стойкость ЭиЭА. Разновидности токов короткого замыкания. Нагрев ЭиЭА при коротком замыкании

Понятие термической стойкости ЭиЭА. Разновидности токов короткого замыкания (ударный ток короткого замыкания, начальное значение периодической составляющей тока короткого замыкания, значение периодической составляющей тока короткого замыкания в момент времени отключения, установившийся ток короткого замыкания, ток термической стойкости ЭиЭА). Периодическая и аperiodическая составляющая тока короткого замыкания. Проверка ЭиЭА по термической стойкости. Время отключения. Время протекания тока термической стойкости. Фиктивное время протекания установившегося тока короткого замыкания. Нагрев при коротком замыкании.

Тема 6: Электродинамическая стойкость ЭиЭА. Электродинамические силы на постоянном и переменном токе. Электродинамические силы при коротком замыкании. Механический резонанс

Понятие электродинамической стойкости ЭиЭА. Природа электродинамических сил. Направление действия электродинамических сил. Электродинамические силы на постоянном токе между двумя проводниками; в витке; между витками в катушке; между катушками; между проводником и ферромагнитной массой; между проводником и ферромагнитной массой, при нахождении проводника в узкой щели; Электродинамические силы на переменном токе. Электродинамические силы при коротком замыкании. Проверка ЭиЭА по электродинамической стойкости. Понятие механического резонанса. Причины возникновения. Виды механического резонанса. Способы борьбы с механическим резонансом.

Тема 7: Электрическая дуга. Электрическая дуга постоянного и переменного тока

Понятие об электрической дуге. Виды ионизации и деионизации. Стадии газового разряда. Вольт-амперная характеристика газового разряда в целом и дугового разряда, как части газового разряда. Нетермическая и термическая дуга. Статические и динамические вольт-амперные характеристики дугового разряда. Распределение напряжения, градиента напряжения и температуры по длине дуги. Основные численные характеристики дугового разряда. Особенности горения дуги постоянного и переменного тока.

Тема 8: Коммутация электрических цепей. Отключающая способность ЭиЭА. Способы гашения электрической дуги

Понятие о коммутации электрической цепи. Отключающая способность ЭиЭА. Проверка ЭиЭА по отключающей способности. Условия существования электрической дуги. Способы гашения электрической дуги: растяжение электрической дуги; растяжение электрической дуги с одновременным перемещением её в окружающем пространстве; гашение дуги путём её соприкосновения с поверхностью холодного твёрдого диэлектрика; гашение дуги в деионизационной решётке; гашение дуги путём газового или жидкостного дутья; гашение дуги путём повышения давления в месте горения дуги; гашение дуги в различных средах (воздух, элегаз, трансформаторное масло); гашение дуги в вакууме. Бездуговая контактная коммутация электрических цепей.

Тема 9: Электрические контакты и контактные соединения. Материалы контактов. Износ контактов

Понятие электрического контакта. Переходное сопротивление контакта. Классификация контактов. Материалы контактов и их свойства. Классификация контактов. Конструкции электрических контактов. Износ электрических контактов, факторы износа. Износ электрических контактов на больших токах. Износ электрических контактов на малых токах. Меры борьбы с износом контактов.

Тема 10: Высоковольтные силовые контактные коммутационные и защитно-коммутационные электроаппараты

Выключатели, реклоузеры, высоковольтные предохранители, выключатели нагрузки, разъединители, отделители, короткозамыкатели, высоковольтные контакторы. Назначение, принцип действия, особенности конструкции, область применения.

Тема 11: Низковольтные силовые контактные коммутационные и защитно-коммутационные электроаппараты

Автоматические выключатели, плавкие предохранители, рубильники (разъединители), выключатели-разъединители, контакторы (пускатели). Назначение, принцип действия, особенности конструкции, область применения.

Тема 12: Силовые бесконтактные коммутационные, защитно-коммутационные и силовые преобразовательные аппараты (установки)

Основные отличия бесконтактных электронных аппаратов от контактных электроаппаратов. Основные силовые полупроводниковые ключи. Бесконтактные автоматические выключатели и контакторы. Устройства плавного пуска. Преобразователи частоты. Тиристорные преобразователи постоянного тока.

Тема 13: Гибридные аппараты постоянного и переменного тока. Бесконтактная коммутация электрических цепей

Понятие о гибридных аппаратах. Гибридные аппараты постоянного и переменного тока. Бесконтактная коммутация электрических цепей.

Тема 14: Основные элементы и функциональные узлы систем управления электронных аппаратов

Понятие о системах управления электронных аппаратов. Поколения элементной базы систем управления. Микропроцессорные системы управления. Микропроцессоры и микроконтроллеры, цифровые сигнальные процессоры. Согласование системы управления и силовой части электронных аппаратов. Защиты силовых полупроводниковых ключей. Гальваническая развязка силовой и управляющей части.

Тема 15: Силовые защитные аппараты для защиты от внешних и внутренних перенапряжений

Классификация перенапряжений. Причины и виды внешних и внутренних перенапряжений. Способы борьбы с возникновением перенапряжений. Электроаппараты для борьбы с возникшими перенапряжениями. Трубочатые разрядники. Вентильные разрядники. Нелинейные ограничители перенапряжений.

Тема 16: Силовые компенсирующие аппараты. Токоограничивающие реакторы

Понятие о компенсирующих аппаратах. Виды компенсирующих аппаратов. Назначение токоограничивающих реакторов. Достоинства и недостатки токоограничивающих реакторов. Одинарные и сдвоенные реакторы.

Тема 17: Электроаппараты контроля. Измерительные трансформаторы тока и напряжения

Понятие об электроаппаратах контроля. Измерительные трансформаторы напряжения. Делители напряжения. Измерительные трансформаторы тока. Каскадные измерительные трансформаторы тока. Специальные трансформаторы тока.

Тема 18: Электроаппараты управления. Реле, программируемые логические контроллеры (ПЛК). Электроаппараты сигнализации

Классификация электроаппаратов управления. Понятие о реле. Классификация реле. Функции и принципы работы основных видов реле (промежуточные реле, реле тока, реле напряжения, реле времени, реле защиты двигателей, реле контроля фаз, реле безопасности другие специальные виды реле). Понятие о ПЛК. Классификация ПЛК. Функции и принципы работы ПЛК. Электроаппараты сигнализации (световой и звуковой).

Тема 19: Магнитные цепи. Законы и схемы замещения для магнитных цепей. Методы расчёта магнитных цепей. Короткозамкнутый виток

Элементы магнитной цепи. Параметры магнитных цепей. Схемы замещения магнитных цепей. Законы Ома и Кирхгофа для магнитной цепи. Расчёт элементов схемы замещения магнитной цепи. Задачи расчёта магнитных цепей. Особенности расчёта магнитных цепей. Методы расчёта магнитных цепей. Учёт при расчёте магнитных цепей потоков рассеяния. Влияние короткозамкнутого витка на магнитную цепь. Цели использования короткозамкнутого витка. Короткозамкнутый виток в контакторах переменного тока.

Тема 20: Расчёт магнитных цепей постоянного и переменного тока

Расчёт разветвлённых и не разветвлённых магнитных цепей постоянного и переменного тока. Расчёт параметров катушек постоянного и переменного тока для реле и контакторов. Пересчёт параметров катушки реле или контактора с одного напряжения на другое.

Тема 21: Выбор ЭиЭА

Выбор ЭиЭА напряжением выше 1000 В. Выбор выключателей и реклоузеров. Выбор высоковольтных предохранителей. Выбор выключателей нагрузки. Выбор разъединителей. Выбор отделителей. Выбор короткозамыкателей. Выбор высоковольтных контакторов. Выбор трубчатых разрядников. Выбор вентильных разрядников. Выбор нелинейных ограничителей перенапряжений. Выбор токоограничивающих реакторов. Выбор измерительных трансформаторов напряжения и делителей. Выбор измерительных трансформаторов тока. Выбор ЭиЭА напряжением ниже 1000 В. Выбор автоматических выключателей. Выбор плавких предохранителей. Выбор рубильников (разъединителей). Выбор выключателей-разъединителей. Выбор контакторов (пускателей).

Тема 22: Эксплуатация ЭиЭА в системах электроснабжения, электропривода и электроtransporta на горных и общепромышленных предприятиях

Особенности выбора и эксплуатации ЭиЭА для конкретных условий эксплуатации (открытые горные работы, подземные горные работы, обогатительные и дробильно-сортировочные фабрики, общепромышленные предприятия).

6 ОБРАЗОВАТЕЛЬНЫЕ ТЕХНОЛОГИИ

Освоение дисциплины предусматривает следующие технологии обучения:

- репродуктивные (информационные лекции, опросы, работа с книгой и т. д.);
- активные (работа с информационными ресурсами, подготовка отчётов по лабораторным работам и практическим занятиям, решение контрольной и проч.);
- интерактивные (лабораторные и практические занятия, групповые дискуссии и анализ ситуаций при защите лабораторных и практических работ, консультации, самостоятельная работа).

7 ПЕРЕЧЕНЬ УЧЕБНО-МЕТОДИЧЕСКОГО ОБЕСПЕЧЕНИЯ ДЛЯ САМОСТОЯТЕЛЬНОЙ РАБОТЫ ОБУЧАЮЩИХСЯ ПО ДИСЦИПЛИНЕ

Для организации самостоятельной работы обучающихся по изучению дисциплины «Электрические и электронные аппараты», кафедрой подготовлены *Методические указания по организации самостоятельной работы для обучающихся специальности 21.05.04 «Горное дело», специализации «Электрификация и автоматизация горного производства».*

Для выполнения контрольной работы студентами, кафедрой подготовлены *Методические рекомендации и задания к контрольной работе для студентов специальности 21.05.04 «Горное дело», специализации «Электрификация и автоматизация горного производства».*

8 ОЦЕНОЧНЫЕ МАТЕРИАЛЫ ДЛЯ ПРОВЕДЕНИЯ ТЕКУЩЕГО КОНТРОЛЯ И ПРОМЕЖУТОЧНОЙ АТТЕСТАЦИИ ОБУЧАЮЩИХСЯ ПО ДИСЦИПЛИНЕ

Оценка результатов обучения осуществляется в ходе текущего и промежуточного контроля формирования заявленных компетенций на этапе освоения данной дисциплины.

Текущий контроль знаний, умений, владений как результат формирования компетенций осуществляется в ходе аудиторных занятий, проводимых по расписанию.

Формы такого контроля (оценочные средства): опрос, тест, защита лабораторной работы, контрольная работа.

№ n/n	Тема	Шифр компе- тенции	Конкретизированные результаты обучения	Оценочные средства
1	Общие сведения об ЭиЭА. Классификация ЭиЭА	ПК-1	<i>Знать:</i> назначение ЭиЭА; классификацию ЭиЭА; классификацию силовых ЭиЭА <i>Уметь:</i> по выполняемым ЭиЭА функциям относить ЭиЭА к той или иной классификационной группе <i>Владеть:</i> методами классификации ЭиЭА	опрос
2	Исполнение и область применения ЭиЭА	ПК-1	<i>Знать:</i> виды исполнения ЭиЭА: климатическое исполнение; категории размещения; степени защиты от внешних воздействий; рудничное нормальное исполнение; взрывозащищённое исполнение; группы механического исполнения электрооборудования, включая сейсмостойкое исполнение	опрос

№ п/п	Тема	Шифр компе- тенции	Конкретизированные результаты обучения	Оценочные средства
			<p><i>Уметь:</i> по имеющейся маркировке или информации, приводимой в технической документации ЭиЭА, определять их исполнение и область их применения</p> <p><i>Владеть:</i> знаниями, необходимыми для определения исполнения и области применения ЭиЭА</p>	
3	Источники тепла в ЭиЭА	ПК-1	<p><i>Знать:</i> источники тепла в ЭиЭА, возникающие из-за потерь: в проводниках; в деталях из магнитных материалов; в изоляции; возникающие при горении и гашении электрической дуги; трение</p> <p><i>Уметь:</i> оценивать и рассчитывать потери в ЭиЭА</p> <p><i>Владеть:</i> методами расчёта потерь в ЭиЭА</p>	опрос, тест
4	Режимы работы (нагрева) ЭиЭА. Нагрев и охлаждение ЭиЭА	ПК-1	<p><i>Знать:</i> основные постулаты; коэффициенты теплопроводности, конвекции, теплового излучения, теплоотдачи; продолжительный режим нагрева; нагрев при постоянстве мощности потерь, при постоянстве тока и при постоянстве напряжения в продолжительном режиме нагрева; кратковременный режим нагрева; повторно-кратковременный режим нагрева; перемежающийся режим нагрева</p> <p><i>Уметь:</i> различать режимы нагрева; строить кривые нагрева и охлаждения; анализировать нагрев ЭиЭА; проверять ЭиЭА по длительно допустимой токовой нагрузке</p> <p><i>Владеть:</i> методикой проверки ЭиЭА по длительно допустимой токовой нагрузке</p>	опрос, тест
5	Термическая стойкость ЭиЭА. Разновидности токов короткого замыкания. Нагрев ЭиЭА при коротком замыкании	ПК-1	<p><i>Знать:</i> что такое термическая стойкость ЭиЭА; разновидности токов короткого замыкания (ударный ток короткого замыкания, начальное значение периодической составляющей тока короткого замыкания, значение периодической составляющей тока короткого замыкания в момент времени отключения, установившийся ток короткого замыкания, ток термической стойкости ЭиЭА); периодическую и аperiodическую составляющие тока короткого замыкания; проверку ЭиЭА по термической стойкости; что такое время отключения, время протекания тока термической стойкости, фиктивное время протекания установившегося тока короткого замыкания; нагрев при коротком замыкании</p> <p><i>Уметь:</i> проверять ЭиЭА по термической стойкости</p> <p><i>Владеть:</i> методикой проверки ЭиЭА по термической стойкости</p>	опрос, тест
6	Электродинамическая стойкость ЭиЭА. Электродинамические силы на	ПК-1	<p><i>Знать:</i> что такое электродинамическая стойкость ЭиЭА; природу электродинамических сил; направление действия электродинамических сил; как действуют электродинамиче-</p>	опрос, тест

№ п/п	Тема	Шифр компе- тенции	Конкретизированные результаты обучения	Оценочные средства
	постоянном и переменном токе. Электродинамические силы при коротком замыкании. Механический резонанс		ские силы на постоянном токе между двумя проводниками; в витке; между витками в катушке; между катушками; между проводником и ферромагнитной массой; между проводником и ферромагнитной массой, при нахождении проводника в узкой щели; как действуют электродинамические силы на переменном токе; как действуют электродинамические силы при коротком замыкании; что такое механический резонанс; причины возникновения механического резонанса; виды механического резонанса; способы борьбы с механическим резонансом <i>Уметь:</i> проверять ЭиЭА по электродинамической стойкости <i>Владеть:</i> методикой проверки ЭиЭА по электродинамической стойкости	
7	Электрическая дуга. Электрическая дуга постоянного и переменного тока	ПК-1	<i>Знать:</i> что такое электрическая дуга; виды ионизации и деионизации; стадии газового разряда; вольт-амперную характеристику газового разряда в целом и дугового разряда, как части газового разряда; что такое нетермическая и термическая дуга; что такое статическая и динамическая вольт-амперные характеристики дугового разряда; как распределяется напряжение, градиент напряжения и температуры по длине дуги; основные численные характеристики дугового разряда; особенности горения дуги постоянного и переменного тока <i>Уметь:</i> оценивать роль электрической дуги в работе ЭиЭА <i>Владеть:</i> знаниями о электрической дуге в объеме необходимом для выбора и эксплуатации ЭиЭА	опрос, тест
8	Коммутация электрических цепей. Отключающая способность ЭиЭА. Способы гашения электрической дуги	ПК-1	<i>Знать:</i> что такое коммутация электрической цепи и отключающая способность ЭиЭА; как проводить проверку по отключающей способности у ЭиЭА; условия существования электрической дуги; способы гашения электрической дуги; как выполняется бездуговая контактная коммутация электрических цепей <i>Уметь:</i> проверять ЭиЭА по отключающей способности <i>Владеть:</i> методикой проверки ЭиЭА по отключающей способности	опрос, тест
9	Электрические контакты и контактные соединения. Материалы контактов. Износ контактов	ПК-1	<i>Знать:</i> что такое электрический контакт; переходное сопротивление контакта; факторы, от которых зависит переходное сопротивление контактов; классификацию контактов; материалы контактов и их свойства; конструкции электрических контактов; что такое износ электрических контактов, факторы износа; из-за его происходит износ электриче-	опрос, тест

№ п/п	Тема	Шифр компе- тенции	Конкретизированные результаты обучения	Оценочные средства
			ских контактов на больших и малых токах; меры борьбы с износом контактов <i>Уметь:</i> минимизировать износ контактов при эксплуатации <i>Владеть:</i> методами минимизации износа контактов при эксплуатации	
10	Высоковольтные силовые контактные коммутационные и защитно-коммутационные электроаппараты	ПК-1	<i>Знать:</i> что такое выключатели, реклоузеры, высоковольтные предохранители, выключатели нагрузки, разъединители, отделители, короткозамыкатели, высоковольтные контакторы, включая назначение, принцип действия, особенности конструкции, область применения <i>Уметь:</i> выбирать необходимый электрический аппарат для решения конкретной задачи при эксплуатации <i>Владеть:</i> необходимыми знаниями для выбора электрического аппарата для решения конкретной задачи при эксплуатации	опрос, тест, защита лабораторной работы
11	Низковольтные силовые контактные коммутационные и защитно-коммутационные электроаппараты	ПК-1	<i>Знать:</i> что такое автоматические выключатели, плавкие предохранители, рубильники (разъединители), выключатели-разъединители, контакторы (пускатели), включая назначение, принцип действия, особенности конструкции, область применения <i>Уметь:</i> выбирать требуемый электрический аппарат для решения конкретной задачи при эксплуатации <i>Владеть:</i> необходимыми знаниями для выбора электрического аппарата для решения конкретной задачи при эксплуатации	опрос, тест, защита лабораторной работы
12	Силовые бесконтактные коммутационные, защитно-коммутационные и силовые преобразовательные аппараты (установки)	ПК-1	<i>Знать:</i> основные отличия бесконтактных электронных аппаратов от контактных электроаппаратов; основные силовые полупроводниковые ключи; бесконтактные ЭиЭА (автоматические выключатели; контакторы; устройства плавного пуска; преобразователи частоты; тиристорные преобразователи постоянного тока) <i>Уметь:</i> выбирать требуемый бесконтактный ЭиЭА для решения конкретной задачи при эксплуатации <i>Владеть:</i> необходимыми знаниями для выбора бесконтактного ЭиЭА для решения конкретной задачи при эксплуатации	опрос, тест
13	Гибридные аппараты постоянного и переменного тока. Бесконтактная коммутация электрических цепей	ПК-1	<i>Знать:</i> что такое гибридные аппараты; что такое гибридные аппараты постоянного и переменного тока; бесконтактную коммутацию электрических цепей. <i>Уметь:</i> выбирать требуемый гибридный ЭиЭА для решения конкретной задачи при эксплуатации <i>Владеть:</i> необходимыми знаниями для выбора гибридного ЭиЭА для решения кон-	опрос

№ п/п	Тема	Шифр компе- тенции	Конкретизированные результаты обучения	Оценочные средства
			кретной задачи при эксплуатации	
14	Основные элементы и функциональные узлы систем управления электронных аппаратов	ПК-1	<p><i>Знать:</i> системы управления электронных аппаратов; поколения элементной базы систем управления; основы микропроцессорные системы управления; что такое микропроцессоры и микроконтроллеры, цифровые сигнальные процессоры; как согласовывать системы управления с силовой частью электронных аппаратов; защиты силовых полупроводниковых ключей; как выполняется гальваническая развязка силовой и управляющей части</p> <p><i>Уметь:</i> выделять основные элементы и функциональные узлы систем управления электронных аппаратов</p> <p><i>Владеть:</i> знаниями, необходимыми, для выделения основных элементов и функциональных узлов систем управления электронных аппаратов</p>	опрос
15	Силовые защитные аппараты для защиты от внешних и внутренних перенапряжений	ПК-1	<p><i>Знать:</i> классификацию перенапряжений; причины и виды внешних и внутренних перенапряжений; способы борьбы с возникновением перенапряжений; электроаппараты для борьбы с возникшими перенапряжениями</p> <p><i>Уметь:</i> выбирать необходимый электрический аппарат для защиты от внешних и внутренних перенапряжений при эксплуатации</p> <p><i>Владеть:</i> необходимыми знаниями для выбора электрического аппарата для защиты от внешних и внутренних перенапряжений</p>	опрос, тест, защита лабораторной работы
16	Силовые компенсирующие аппараты. Токоограничивающие реакторы	ПК-1	<p><i>Знать:</i> что такое компенсирующие аппараты; виды компенсирующих аппаратов; назначение токоограничивающих реакторов; достоинства и недостатки токоограничивающих реакторов; что такое одинарные и сдвоенные реакторы</p> <p><i>Уметь:</i> выбирать токоограничивающие реакторы и другие компенсирующие аппараты</p> <p><i>Владеть:</i> необходимыми знаниями для выбора токоограничивающих реакторов и других компенсирующих аппаратов</p>	опрос, тест, защита лабораторной работы
17	Электроаппараты контроля. Измерительные трансформаторы тока и напряжения	ПК-1	<p><i>Знать:</i> что такое электроаппараты контроля; измерительные трансформаторы напряжения; делители напряжения; измерительные трансформаторы тока; каскадные измерительные трансформаторы тока; специальные трансформаторы тока</p> <p><i>Уметь:</i> выбирать электроаппараты контроля</p> <p><i>Владеть:</i> необходимыми знаниями для выбора электроаппаратов контроля</p>	опрос, защита лабораторной работы
18	Электроаппараты управления. Реле, программируемые	ПК-1	<p><i>Знать:</i> классификацию электроаппаратов управления; понятие о реле; классификация реле; функции и принципы работы основных</p>	опрос, тест, защита ла-

№ п/п	Тема	Шифр компе- тенции	Конкретизированные результаты обучения	Оценочные средства
	логические контроллеры (ПЛК). Электроаппараты сигнализации		видов реле (промежуточные реле, реле тока, реле напряжения, реле времени, реле защиты двигателей, реле контроля фаз, реле безопасности другие специальные виды реле); понятие о ПЛК; классификацию ПЛК; функции и принципы работы ПЛК; электроаппараты сигнализации (световой и звуковой) <i>Уметь:</i> выбирать и применять электроаппараты управления и сигнализации <i>Владеть:</i> необходимыми знаниями для выбора электроаппаратов управления и сигнализации	бораторной работы
19	Магнитные цепи. Законы и схемы замещения для магнитных цепей. Методы расчёта магнитных цепей. Короткозамкнутый виток	ПК-1	<i>Знать:</i> элементы магнитной цепи; параметры магнитных цепей; схемы замещения магнитных цепей; законы Ома и Кирхгофа для магнитной цепи; расчёт элементов схемы замещения магнитной цепи; задачи расчёта магнитных цепей; особенности расчёта магнитных цепей; методы расчёта магнитных цепей; как учитывать при расчёте магнитных цепей потоки рассеяния; влияние короткозамкнутого витка на магнитную цепь; цели использования короткозамкнутого витка; как и для чего, используется короткозамкнутый виток в контакторах переменного тока <i>Уметь:</i> составлять схемы замещения магнитных цепей; рассчитывать параметры элементов магнитных цепей <i>Владеть:</i> знаниями, необходимыми для составления схем замещения магнитных цепей и расчёт их элементов	опрос
20	Расчёт магнитных цепей постоянного и переменного тока	ПК-1	<i>Знать:</i> как производится расчёт разветвлённых и не разветвлённых магнитных цепей постоянного и переменного тока; расчёт параметров катушек постоянного и переменного тока для реле и контакторов; пересчёт параметров катушки реле или контактора с одного напряжения на другое <i>Уметь:</i> рассчитывать разветвлённые и не разветвлённые магнитные цепи постоянного и переменного тока; рассчитывать параметры катушек постоянного и переменного тока для реле и контакторов; пересчитывать параметры катушек реле или контактора с одного напряжения на другое <i>Владеть:</i> знаниями и методиками, необходимыми для расчёта разветвлённых и не разветвлённых магнитных цепей постоянного и переменного тока; расчёта параметров катушек постоянного и переменного тока для реле и контакторов; пересчёта параметров катушек реле или контактора с одного напряжения на другое	опрос
21	Выбор ЭиЭА	ПК-1	<i>Знать:</i> как производится выбор ЭиЭА	опрос

№ п/п	Тема	Шифр компе- тенции	Конкретизированные результаты обучения	Оценочные средства
			напряжением до и выше 1000 В <i>Уметь:</i> выбирать ЭиЭА напряжением до и выше 1000 В <i>Владеть:</i> знаниями и методиками, необходимыми для выбора ЭиЭА напряжением до и выше 1000 В	
22	Эксплуатация ЭиЭА в системах электро-снабжения, электро-привода и электро-транспорта на гор-ных и общепромыш-ленных предприя-ях	ПК-1	<i>Знать:</i> особенности выбора и эксплуатации ЭиЭА для конкретных условий эксплуатации (открытые горные работы, подземные горные работы, обогатительные и дробильно-сортировочные фабрики, общепромышленные предприятия) <i>Уметь:</i> выбирать ЭиЭА для конкретных условий эксплуатации (открытые горные работы, подземные горные работы, обогатительные и дробильно-сортировочные фабрики, общепромышленные предприятия) <i>Владеть:</i> необходимыми знаниями и компетенциями, необходимыми для выбора ЭиЭА для конкретных условий эксплуатации (открытые горные работы, подземные горные работы, обогатительные и дробильно-сортировочные фабрики, общепромышленные предприятия)	опрос

Промежуточная аттестация по итогам освоения дисциплины проводится в форме экзамена.

Для осуществления текущего контроля знаний, умений, владений и промежуточной аттестации обучающихся используется комплект оценочных средств по дисциплине.

9 МЕТОДИЧЕСКИЕ УКАЗАНИЯ ДЛЯ ОБУЧАЮЩИХСЯ ПО ОСВОЕНИЮ ДИСЦИПЛИНЫ

Алгоритм работы студентов для качественного усвоения дисциплины включает в себя следующие действия:

1. Изучение рабочей программы дисциплины, что позволит правильно сориентироваться в системе требований, предъявляемых к студенту со стороны преподавателя.
2. Посещение и конспектирование лекций.
3. Обязательная подготовка к лабораторным занятиям.
4. Изучение основной и дополнительной литературы, интернет-источников.
5. Выполнение всех видов самостоятельной работы.

**10 ПЕРЕЧЕНЬ ОСНОВНОЙ И ДОПОЛНИТЕЛЬНОЙ УЧЕБНОЙ ЛИТЕРАТУРЫ,
НЕОБХОДИМОЙ ДЛЯ ОСВОЕНИЯ ДИСЦИПЛИНЫ
10.1 Основная литература**

№ п/п	Наименование	Кол-во экз.
1	Электрические и электронные аппараты [Текст]: учебник: в 2 т. Т. 1, Электромеханические аппараты / Е. Г. Акимов, Г. С. Белкин [и др.]; под ред.: А. Г. Годжелло, Ю. К. Розанова. - М.: Академия, 2010. – 352 с.: ил.	10
2	Электрические и электронные аппараты [Текст]: учебник: в 2 т. Т. 2, Силовые электронные аппараты / А. П. Бурман, А. А. Кваснюк [и др.]; под ред. Ю. К. Розанова. - М.: Академия, 2010. – 320 с.: ил.	10
3	Чунихин А. А. Электрические аппараты [Текст]: общий курс. учебн. для вузов / А. А. Чунихин. – 3-е изд., перераб. и доп. – М.: Энергоатомиздат, 1988. – 720 с.: ил.	89

10.2 Дополнительная литература

№ п/п	Наименование	Кол-во экз.
4	Садовников, М.Е. Электрические и электронные аппараты [Текст]: учебн. пособие для студентов специальности 140604 - “Электропривод и автоматика промышленных установок и технологических комплексов” (ЭГП) очного и заочного обучения. - Екатеринбург: Изд-во УГГУ, 2008. - 83 с.	46
5	Садовников М. Е. Контактные, пускатели, электротепловые реле и предохранители [Текст]: учебн. пособие по дисциплине «Электрические и электронные аппараты» для студентов специальности 140604 - “Электропривод и автоматика промышленных установок и технологических комплексов” (ЭГП) очного и заочного обучения / М.Е. Садовников.- Екатеринбург: Изд-во УГГУ, 2010.- 64 с.	48
6	Садовников М. Е. Электрические и электронные аппараты [Текст]: методические указания по выполнению лабораторных работ для студентов специальности 140604 - “Электропривод и автоматика промышленных установок и технологических комплексов” (ЭГП) очного и заочного обучения / М.Е. Садовников.- Екатеринбург: Изд-во УГГУ, 2010.- 46 с.	45
7	Садовников М. Е. Электрические и электронные аппараты [Текст]: методическое пособие к лабораторным работам по дисциплине “Электрические и электронные аппараты” для студентов профилизации 180400-“Электропривод и автоматика промышленных установок и технологических комплексов” (ЭГП) направления 654500 “Электротехника, электромеханика и электротехнологии”.- Изд-во УГГГА, 2004.- 71 с.	55
8	Садовников М. Е. Учебное пособие к практическим занятиям по дисциплине “Электроника и преобразовательная техника” для студентов профилизации “Электропривод и автоматика промышленных установок и технологических комплексов” (ЭГП) направления 551300 “Электротехника, электромеханика и электротехнологии”: Часть 1.- Изд-во УГГГА, 2000.- 60 с.	30
9	Садовников М. Е. Учебное пособие к практическим занятиям по дисциплине “Электроника и преобразовательная техника” для студентов профилизации “Электропривод и автоматика промышленных установок и технологических комплексов” (ЭГП) направления 551300 “Электротехника, электромеханика и электротехнологии”: Биполярные и полевые транзисторы. Часть 2.- Изд-во УГГГА, 2000.- 80 с.	30

11 ПЕРЕЧЕНЬ РЕСУРСОВ ИНФОРМАЦИОННО - ТЕЛЕКОММУНИКАЦИОННОЙ СЕТИ «ИНТЕРНЕТ», НЕОБХОДИМЫХ ДЛЯ ОСВОЕНИЯ ДИСЦИПЛИНЫ

- Сайт компании ABB в России - <http://new.abb.com/ru>
Сайт компании Schneider Electric в России - <http://www.schneider-electric.ru/ru/>
Сайт компании Siemens в России - <https://www.siemens.com/ru/ru/home.html>
Сайт компании Mitsubishi Electric в России - <https://www.mitsubishielectric.ru/>
Сайт компании АО «Уралэлектротяжмаш» - <http://www.uetm.ru/>
Сайт компании ОАО «Карпинский электромашиностроительный завод» - <http://www.aokemz.ru/>
Сайт компании АО НПП «Контакт» - <http://www.kontakt-saratov.ru/>
Сайт компании АО «ГК «Таврида Электрик» - <http://www.tavrida.com/ter/>
Сайт компании ОАО «Свердловский завод трансформаторов тока» (СЗТТ) - <http://www.czt.ru/main.html>
Сайт компании АО «Контактор» - <http://www.kontakt.ru/>
ГК «Чебоксарский электроаппаратный завод» (ЧЭАЗ) Сайт компании АО «Курский электроаппаратный завод» (КЭАЗ) - <http://www.keaz.ru/>
Сайт группы компаний ИЕК - <https://www.iek.ru/>
ГК «Чебоксарский электроаппаратный завод» (ЧЭАЗ) - <http://www.cheaz.ru/>
Сайт компании ЗАО «Электротекс» - <http://http://etx-in.ru/>
Сайт корпорации ТРИОЛ - <https://triolcorp.ru/>
Сайт компании ОАО «ВЭЛАН» - <http://velan.ru/>
Сайт компании ООО "Производственное предприятие шахтной электроаппаратуры" (ШЭЛА) - <http://www.shela71.ru/>
Сайт компании СТРОЙ-ЭНЕРГОМАШ - <http://www.stemash.ru/>
Сайт компании «ЕХС» - <http://www.oaoex.ru/>
Сайт компании Becker Mining Systems <http://www.ru.becker-mining.com/ru/products>

12. ПЕРЕЧЕНЬ ИНФОРМАЦИОННЫХ ТЕХНОЛОГИЙ, ИСПОЛЬЗУЕМЫХ ПРИ ОСУЩЕСТВЛЕНИИ ОБРАЗОВАТЕЛЬНОГО ПРОЦЕССА ПО ДИСЦИПЛИНЕ, ВКЛЮЧАЯ ПЕРЕЧЕНЬ ПРОГРАММНОГО ОБЕСПЕЧЕНИЯ И ИНФОРМАЦИОННЫХ СПРАВОЧНЫХ СИСТЕМ

1. Бесплатная свободно распространяемая демо-версия программного обеспечение для разработки программ для программируемого логического контроллера (ПЛК) LOGO! фирмы Siemens (без функции записи программы в ПЛК) - пакет LOGO! Soft Comfort.
2. Microsoft Windows 8 Professional.
3. Microsoft Office Standard 2013.

Информационные справочные системы
ИПС «КонсультантПлюс».

Базы данных
Scopus: база данных рефератов и цитирования.
<https://www.scopus.com/customer/profile/display.uri>
E-library: электронная научная библиотека: <https://elibrary.ru>

13 ОПИСАНИЕ МАТЕРИАЛЬНО-ТЕХНИЧЕСКОЙ БАЗЫ, НЕОБХОДИМОЙ ДЛЯ ОСУЩЕСТВЛЕНИЯ ОБРАЗОВАТЕЛЬНОГО ПРОЦЕССА ПО ДИСЦИПЛИНЕ

Реализация данной учебной дисциплины осуществляется с использованием материально-технической базы, обеспечивающей проведение всех видов учебных занятий и научно-исследовательской работы обучающихся, предусмотренных программой учебной дисциплины, соответствующей действующим санитарным и противопожарным правилам и нормам, включающей:

специальные помещения, укомплектованные специализированной мебелью, и представляющие собой:

- учебные аудитории для проведения занятий лекционного типа;
- лаборатории (ауд. 1220);
- учебные аудитории для групповых и индивидуальных консультаций;
- учебные аудитории для текущего контроля и промежуточной аттестации;
- аудитории для самостоятельной работы;
- помещения для хранения и профилактического обслуживания учебного оборудования.

МИНОБРНАУКИ РОССИИ

ФГБОУ ВО «Уральский государственный горный университет»

УТВЕРЖДАЮ
Проректор по учебно-методическому
комплексу С.А. Упоров



РАБОЧАЯ ПРОГРАММА ДИСЦИПЛИНЫ
Б1.В.02.05 ТЕОРИЯ ЭЛЕКТРОПРИВОДА

Специальность
21.05.04 Горное дело

Направленность (профиль)
Электрификация и автоматизация горного производства

форма обучения: очная, заочная

год приёма: 2023

Одобрена на заседании кафедры

Электрификации горных предприятий
(название кафедры)

Зав. кафедрой


(подпись)


Садовников М. Е.
(Фамилия И.О.)

Протокол № 1 от 08.09.2022
(Дата)

Рассмотрена методической комиссией
факультета

Горно-механический
(название факультета)

Председатель


(подпись)

Осипов П.А.
(Фамилия И.О.)

Протокол № 1 от 13.09.2022
(Дата)

Екатеринбург

Автор: Тельманова Е. Д., доцент, канд. пед. наук

Аннотация рабочей программы дисциплины «Теория электропривода»

Трудоемкость дисциплины : 7 з.е. 252 часа.

Цель дисциплины:

- формирование у студентов знаний в области общих физических закономерностей электропривода, особенностей взаимодействия элементов электромеханической системы, характера статических и динамических процессов в разомкнутой и в замкнутой, обратными связями по главным координатам, системах;
- формирование у студентов практических навыков расчетно-эксплуатационной и экспериментальной деятельности, связанных с расчетом статических характеристик, переходных процессов и нагрузочных диаграмм электропривода;
- приобретение студентами практических навыков, необходимых для анализа и синтеза систем управления автоматизированными электроприводами;
- формирование у студентов практических навыков выбора мощности двигателей и преобразователей, расчета энергетических показателей современных электроприводов.

Место дисциплины в структуре ОПОП: Дисциплина «Теория электропривода» является дисциплиной базовой части Блока 1 «Дисциплины (модули)» учебного плана по специальности *21.05.04 Горное дело*, специализации *Электрификация и автоматизация горного производства*.

Компетенции, формируемые в процессе изучения дисциплины:

профессиональные

- Способен осуществлять расчет и обоснование параметров электрических аппаратов и электротехнического оборудования для различных режимов работы, осуществлять оптимизацию режимов работы электротехнических комплексов горных предприятий (ПК-4).

Результат изучения дисциплины:

Знать:

- функциональные схемы механической части электропривода, математическое описание процессов, протекающих в них;
- характер протекания тепловых процессов нагрева и охлаждения исполнительных двигателей в различных режимах их работы;
- физические процессы, протекающие в обобщенной электрической машине и их математическое описание;
- механические характеристики исполнительных двигателей как объектов управления;
- типовые схемы построения электроприводов;
- способы синтеза систем электроприводов как замкнутых систем автоматического регулирования.

Уметь:

- уметь представлять электромеханическую систему в виде структурной схемы электропривода;
- выполнять расчеты механической части электропривода;
- производить фазные и координатные преобразования переменных и осуществлять регулирование выходных координат электропривода;
- производить расчеты переходных процессов, протекающих в динамических режимах работы электропривода;
- производить расчеты потерь мощности в статических и динамических режимах работы электропривода.

Владеть:

- методами компьютерных технологий, используемых при расчете и исследовании электромеханических процессов, протекающих в электроприводе;

- навыками обработки и анализа результатов теоретических и экспериментальных исследований.

1 ЦЕЛИ ОСВОЕНИЯ ДИСЦИПЛИНЫ

В рамках учебной дисциплины осуществляется подготовка студентов к следующим видам профессиональной деятельности:

- производственно-технологическая.

Целью освоения учебной дисциплины:

- формирование у студентов знаний в области общих физических закономерностей электропривода, особенностей взаимодействия элементов электромеханической системы, характера статических и динамических процессов в разомкнутой и в замкнутой, обратными связями по главным координатам, системах;

- формирование у студентов практических навыков расчетно-эксплуатационной и экспериментальной деятельности, связанных с расчетом статических характеристик, переходных процессов и нагрузочных диаграмм электропривода;

- приобретение студентами практических навыков, необходимых для анализа и синтеза систем управления автоматизированными электроприводами;

- формирование у студентов практических навыков выбора мощности двигателей и преобразователей, расчета энергетических показателей современных электроприводов.

Для достижения указанной цели необходимо (задачи курса):

- формирование у студентов понятий о принципах регулирования основных характеристик;

- изучение динамики электропривода;

- освоение методов теоретического анализа и экспериментального исследования режимов работы двигателей;

- формирование у студентов основных понятий теории надежности электропривода как электромеханической системы.

2 ПЕРЕЧЕНЬ ПЛАНИРУЕМЫХ РЕЗУЛЬТАТОВ ОБУЧЕНИЯ ПО ДИСЦИПЛИНЕ

Результаты освоения дисциплины «Теория электропривода» и формируемые у обучающихся компетенции определены в таблице 2.1.

Таблица 2.1 Формируемые компетенции и результаты обучения

Код и наименование компетенции	Результаты обучения		Код и наименование индикатора достижения компетенции
1	2		3
ПК-4: способен осуществлять расчет и обоснование параметров электрических аппаратов и электротехнического оборудования для различных режимов работы, осуществлять оптимизацию режимов работы электротехнических комплексов горных предприятий	<i>знать</i>	<ul style="list-style-type: none"> - функциональные схемы механической части электропривода, математическое описание процессов, протекающих в них; - характер протекания тепловых процессов нагрева и охлаждения исполнительных двигателей в различных режимах их работы; - физические процессы, протекающие в 	<p>ПК-4.1. Выполняет сбор и анализ данных для проектирования, составляет конкурентно-способные варианты технических решений</p> <p>ПК-4.2. Демонстрирует понимание взаимосвязи задач исследования, проектирования и эксплуатации в течение всего жизненного цикла электротехнического комплекса и системы</p> <p>ПК-4.3. Демонстрирует знание критериев, научных и инженерных методов оценки вариантов электрооборудования, электрических аппаратов и электрических машин, электротехнических</p>

Код и наименование компетенции	Результаты обучения		Код и наименование индикатора достижения компетенции
1	2		3
		<p>обобщенной электрической машине и их математическое описание;</p> <ul style="list-style-type: none"> - механические характеристики исполнительных двигателей как объектов управления; - типовые схемы построения электроприводов; - способы синтеза систем электроприводов как замкнутых систем автоматического регулирования. 	<p>комплексов</p>
<i>уметь</i>	<ul style="list-style-type: none"> - уметь представлять электромеханическую систему в виде структурной схемы электропривода; - выполнять расчеты механической части электропривода; - производить фазные и координатные преобразования переменных и осуществлять регулирование выходных координат электропривода; - производить расчеты переходных процессов, протекающих в динамических режимах работы электропривода; - производить расчеты потерь мощности в статических и динамических режимах работы электропривода. 		
<i>владеть</i>	<ul style="list-style-type: none"> - методами компьютерных технологий, используемых при расчете и исследовании электромеханических процессов, протекающих в элек- 		

Код и наименование компетенции	Результаты обучения		Код и наименование индикатора достижения компетенции
1	2		3
		тропиводе; - навыками обработки и анализа результатов теоретических и экспериментальных исследований.	

3 МЕСТО ДИСЦИПЛИНЫ В СТРУКТУРЕ ОБРАЗОВАТЕЛЬНОЙ ПРОГРАММЫ

Дисциплина «Теория электропривода» является дисциплиной базовой части Блока 1 «Дисциплины (модули)» учебного плана по специальности **21.05.04 Горное дело, специализации *Электрификация и автоматизация горного производства.***

4 ОБЪЕМ ДИСЦИПЛИНЫ В ЗАЧЕТНЫХ ЕДИНИЦАХ С УКАЗАНИЕМ КОЛИЧЕСТВА АКАДЕМИЧЕСКИХ ЧАСОВ, ВЫДЕЛЕННЫХ НА КОНТАКТНУЮ РАБОТУ ОБУЧАЮЩИХСЯ С ПРЕПОДАВАТЕЛЕМ (ПО ВИДАМ УЧЕБНЫХ ЗАНЯТИЙ) И НА САМОСТОЯТЕЛЬНУЮ РАБОТУ

кол-во з.е.	Трудоемкость дисциплины							контрольные, расчетно-графические работы, рефераты	курсовые работы (проекты)
	часы								
	общая	лекции	практ.зан.	лабор.	СР	зачет	экз.		
<i>очная форма обучения</i>									
4	144	32	16	16	71	9		-	
3	108	32	16	16	53		27		К.П.
<i>заочная форма обучения</i>									
4	144	8	8		124	4		-	
3	108	8	8		83		9		К.П.

5 СОДЕРЖАНИЕ ДИСЦИПЛИНЫ, СТРУКТУРИРОВАННОЕ ПО ТЕМАМ (РАЗДЕЛАМ) С УКАЗАНИЕМ ОТВЕДЕННОГО НА НИХ КОЛИЧЕСТВА АКАДЕМИЧЕСКИХ ЧАСОВ И ВИДОВ УЧЕБНЫХ ЗАНЯТИЙ

5.1 Тематический план изучения дисциплины

Для студентов очной формы обучения:

№	Тема, раздел	Контактная работа обучающихся с преподавателем			Практическая подготовка	Самостоятельная работа
		лекции	практич. занятия и др. формы	лабрат. занятия		
1.	Механика электропривода	6	4	4		8
2.	Математическое описание динамических процессов электро-механического преобразования энергии	12	4	4		8

№	Тема, раздел	Контактная работа обучающихся с преподавателем			Практическая подготовка	Самостоятельная работа
		лекции	практич. занятия и др. формы	лаборат. занятия		
3.	Электромеханические свойства двигателей	12	4	4		8
4.	Регулирование координат электропривода	10	4	4		6
5.	Подготовка к зачету					9
6.	Регулирование момента (тока) электропривода	10	4	8		8
7.	Регулирование скорости электропривода	10	4	8		8
8.	Основы выбора мощности электропривода	4	8			6
9.	Выполнение курсового проекта работы (проекта)					72
10.	Подготовка к экзамену					27
	ИТОГО	64	32	32		160

Для студентов заочной формы обучения:

№	Тема, раздел	Контактная работа обучающихся с преподавателем			Практическая подготовка	Самостоятельная работа
		лекции	практич. занятия и др. формы	лаборат. занятия		
1.	Механика электропривода	2	4			20
2.	Математическое описание динамических процессов электромеханического преобразования энергии	2	2			20
3.	Электромеханические свойства двигателей	2	2			29
4.	Регулирование координат электропривода	2	2			24
5.	Подготовка к зачету					4
6.	Регулирование момента (тока) электропривода	4	2			14
7.	Регулирование скорости электропривода	2	2			14
8.	Основы выбора мощности электропривода	2	2			14
9.	Выполнение курсового проекта (проекта)					72
10.	Подготовка к экзамену					9
	ИТОГО	16	16			220

5.2 Содержание учебной дисциплины

Тема 1: Механика электропривода

Понятие механической части электропривода. Двухмассовая механическая система (ДМС). Звенья механической части. Понятие статического момента нагрузки и момента инерции. Приведение статического момента нагрузки, момента инерции и моментов диссипативных сил к валу двигателя. Уравнение движения. Использование уравнения движения для определения длительности протекания переходных процессов. Многомассовые механические части. Функциональные схемы механических частей. Динамические модели механической части. Механическая часть как объект управления.

Тема 2: Математическое описание динамических процессов электромеханического преобразования энергии

Обобщенная электрическая машина. Электромеханическая связь электропривода и ее характеристики. Линейные преобразования уравнений механической характеристики обобщенной машины. Фазные преобразования переменных. Структура и характеристики линейризованного электромеханического преобразователя. Режимы преобразования энергии и ограничения, накладываемые на их протекание.

Тема 3: Электромеханические свойства двигателей

Математическое описание процессов преобразования энергии в двигателе постоянного тока с независимым возбуждением. Естественные характеристики двигателя с независимым возбуждением. Искусственные статические характеристики и режимы работы двигателя с независимым возбуждением. Математическое описание процессов электромеханического преобразования энергии в двигателе с последовательным возбуждением. Статические характеристики двигателя с последовательным возбуждением. Динамические свойства электромеханического преобразователя с последовательным возбуждением. Особенности статических характеристик двигателя со смешанным возбуждением. Математическое описание процессов электромеханического преобразования энергии в асинхронном двигателе. Статические характеристики асинхронных двигателей. Динамические свойства асинхронного электромеханического преобразователя при питании от источника напряжения. Статические характеристики и динамические свойства асинхронного электромеханического преобразователя при питании от источника тока. Режим динамического торможения асинхронного двигателя. Электромеханические свойства синхронных двигателей.

Тема 4: Регулирование координат электропривода

Общие сведения. Основные показатели способов регулирования координат электропривода. Система генератор-двигатель. Система тиристорный преобразователь-двигатель. Система преобразователь частоты - асинхронный двигатель. Обобщенная система управляемый преобразователь-двигатель. Связь показателей регулирования с ЛАЧХ разомкнутого контура регулирования. Стандартные настройки регулируемого электропривода.

Тема 5: Регулирование момента (тока) электропривода

Реостатное регулирование момента. Система источник тока – двигатель. Автоматическое регулирование момента в системе УП-Д. Последовательная коррекция контура регулирования момента в системе УП – Д. Особенности регулирования момента и тока в системе Г-Д. Частотное регулирование момента асинхронного электропривода. Влияние отрицательной связи по моменту (току) на динамику упругой электромеханической системы.

Тема 6: Регулирование скорости электропривода

Реостатное регулирование скорости. Схемы шунтирования якоря двигателя постоянного тока с независимым возбуждением. Схемы шунтирования якоря двигателя постоянного тока с последовательным возбуждением. Автоматическое регулирование скорости в системе УП-Д. Свойства электропривода при настройке контура

регулирования скорости на технический оптимум. Свойства электропривода при настройке контура регулирования скорости на симметричный оптимум. Регулирование скорости двигателя постоянного тока с независимым возбуждением изменением магнитного потока. Способы регулирования скорости асинхронного электропривода. Особенности частотного регулирования скорости асинхронного электропривода. Принцип ориентирования по полю двигателя при частотном управлении. Каскадные схемы регулирования скорости асинхронного электропривода. Каскады с однозонным регулированием скорости. Оптимизация регулируемого электропривода с упругими связями по критерию минимума колебательности.

Тема 7: Основы выбора мощности электропривода

Общие сведения. Потери энергии в установившихся режимах работы электропривода. Потери энергии в переходных процессах работы электропривода. Нагревание и охлаждение двигателей. Нагрузочные диаграммы электропривода. Номинальные режимы работы двигателей. Методы эквивалентирования режимов работы двигателей по нагреву. Понятие о допустимой частоте включений асинхронных двигателей с короткозамкнутым ротором.

6 ОБРАЗОВАТЕЛЬНЫЕ ТЕХНОЛОГИИ

Освоение дисциплины предусматривает следующие технологии обучения:

- проблемные лекции и лекции-дискуссии,
- лекции с применением мультимедиа-технологий,
- проведение занятий в форме семинаров,
- педагогика сотрудничества,
- игровые технологии (деловые игры),
- технология индивидуализации обучения,
- информационные технологии обучения.

Программой предусмотрено курсовое проектирование, которое является одним из основных видов самостоятельной работы студентов в вузе, направленной на закрепление, углубление и обобщение знаний по учебной дисциплине профессиональной подготовки, овладение технологической культурой разработки проектов электроприводов, формирование навыков решения технических задач в ходе курсового проектирования, профессиональной компетентности по определенной теме. Курсовой проект - это документ, представляющий собой форму отчетности по самостоятельной работе студента, содержащий систематизированные сведения по теории электроприводов одноковшовых экскаваторов. При выполнении курсовой работы студент должен продемонстрировать способности:

- собрать и обработать информацию по теме;
- изучить и критически проанализировать полученные материалы;
- систематизировать и обобщить имеющуюся информацию;
- самостоятельно решить поставленные технические задачи;
- самостоятельно разработать и оформить электротехническую документацию.

7 ПЕРЕЧЕНЬ УЧЕБНО-МЕТОДИЧЕСКОГО ОБЕСПЕЧЕНИЯ ДЛЯ САМОСТОЯТЕЛЬНОЙ РАБОТЫ ОБУЧАЮЩИХСЯ ПО ДИСЦИПЛИНЕ

Для организации самостоятельной работы обучающихся по изучению дисциплины «Теория электропривода» кафедрой подготовлены *Методические указания по организации самостоятельной работы и задания для обучающихся по специальности 21.05.04 Горное дело, специализации Электрификация и автоматизация горного производства.*

Для выполнения курсового проекта кафедрой подготовлены *Методические рекомендации по выполнению курсового проекта для студентов специальности 21.05.04*

Горное дело, специализации Электрфикация и автоматизация горного производства.

Форма контроля самостоятельной работы студентов – проверка на практическом занятии, тестирование, контрольная работа; защита курсового проекта, зачет и экзамен.

8 ОЦЕНОЧНЫЕ МАТЕРИАЛЫ ДЛЯ ПРОВЕДЕНИЯ ТЕКУЩЕГО КОНТРОЛЯ И ПРОМЕЖУТОЧНОЙ АТТЕСТАЦИИ ОБУЧАЮЩИХСЯ ПО ДИСЦИПЛИНЕ

Оценка результатов обучения осуществляется в ходе текущего и промежуточного контроля формирования заявленных компетенций на этапе освоения данной дисциплины.

Текущий контроль знаний, умений, владений как результат формирования компетенций осуществляется в ходе аудиторных занятий, проводимых по расписанию.

Формы и методы текущего контроля: защита лабораторной работы; контрольная работа; проект; практико-ориентированное задание; разноуровневые задачи и задания; тест.

Оценочные средства: тест, контрольная работа.

<i>№ п/п</i>	<i>Тема</i>	<i>Конкретизированные результаты обучения</i>	<i>Оценочные средства</i>
1	Механика электропривода	<i>Знать:</i> функциональные схемы механической части электропривода математическое описание процессов, протекающих в них; механические характеристики исполнительных двигателей как объектов управления. <i>Уметь:</i> уметь представлять электромеханическую систему в виде структурной схемы электропривода; выполнять расчеты механической части электропривода. <i>Владеть:</i> навыками обработки и анализа результатов теоретических и экспериментальных исследований; методами компьютерных технологий, используемых при расчете и исследовании электромеханических процессов, протекающих в электроприводе.	тест
2	Математическое описание динамических процессов электромеханического преобразования энергии	<i>Знать:</i> физические процессы, протекающие в обобщенной электрической машине и их математическое описание. <i>Уметь:</i> производить фазные и координатные преобразования переменных; производить расчеты переходных процессов, протекающих в динамических режимах работы электропривода. <i>Владеть:</i> методами компьютерных технологий, используемых при расчете и исследовании электромеханических процессов, протекающих в электроприводе.	Контрольная работа 1

№ п/п	Тема	Конкретизированные результаты обучения	Оценочные средства
3	Электромеханические свойства двигателей	<p><i>Знать:</i> характер протекания тепловых процессов нагрева и охлаждения исполнительных двигателей в различных режимах их работы; механические характеристики исполнительных двигателей как объектов управления.</p> <p><i>Уметь:</i> уметь представлять электромеханическую систему в виде структурной схемы электропривода.</p> <p><i>Владеть:</i> навыками обработки и анализа результатов теоретических и экспериментальных исследований; методами компьютерных технологий, используемых при расчете и исследовании электромеханических процессов, протекающих в электроприводе.</p>	Контрольная работа 2
4	Регулирование координат электропривода	<p><i>Знать:</i> механические характеристики исполнительных двигателей как объектов управления; способы синтеза систем электроприводов как замкнутых систем автоматического регулирования; типовые схемы построения электроприводов.</p> <p><i>Уметь:</i> уметь представлять электромеханическую систему в виде структурной схемы электропривода; производить фазные и координатные преобразования переменных и осуществлять регулирование выходных координат электропривода.</p> <p><i>Владеть:</i> методами компьютерных технологий, используемых при расчете и исследовании электромеханических процессов, протекающих в электроприводе.</p>	тест
5	Регулирование момента (тока) электропривода	<p><i>Знать:</i> механические характеристики исполнительных двигателей как объектов управления; способы синтеза систем электроприводов как замкнутых систем автоматического регулирования; типовые схемы построения электроприводов.</p> <p><i>Уметь:</i> уметь представлять электромеханическую систему в виде структурной схемы электропривода; производить расчеты переходных процессов, протекающих в динамических режимах работы электропривода; производить фазные и координатные преобразования переменных и осуществлять регулирование выходных координат электропривода.</p> <p><i>Владеть:</i> навыками обработки и анализа результатов теоретических и экспериментальных исследований; методами компьютерных технологий, используемых при расчете и исследовании электромеханических процессов, протекающих в электроприводе.</p>	тест

<i>№ n/n</i>	<i>Тема</i>	<i>Конкретизированные результаты обучения</i>	<i>Оценочные средства</i>
6	Регулирование скорости электропривода	<p><i>Знать:</i> механические характеристики исполнительных двигателей как объектов управления; способы синтеза систем электроприводов как замкнутых систем автоматического регулирования; типовые схемы построения электроприводов.</p> <p><i>Уметь:</i> уметь представлять электромеханическую систему в виде структурной схемы электропривода; производить расчеты переходных процессов, протекающих в динамических режимах работы электропривода; производить фазные и координатные преобразования переменных и осуществлять регулирование выходных координат электропривода.</p> <p><i>Владеть:</i> навыками обработки и анализа результатов теоретических и экспериментальных исследований; методами компьютерных технологий, используемых при расчете и исследовании электромеханических процессов, протекающих в электроприводе.</p>	тест
7	Основы выбора мощности электропривода	<p><i>Знать:</i> характер протекания тепловых процессов нагрева и охлаждения исполнительных двигателей в различных режимах их работы; механические характеристики исполнительных двигателей как объектов управления.</p> <p><i>Уметь:</i> производить расчеты потерь мощности в статических и динамических режимах работы электропривода.</p> <p><i>Владеть:</i> навыками обработки и анализа результатов теоретических и экспериментальных исследований.</p>	практико-ориентированное задание

Промежуточная аттестация по итогам освоения дисциплины проводится в форме зачета, экзамена и защиты курсового проекта.

Для осуществления текущего контроля знаний, умений, владений и промежуточной аттестации обучающихся используется комплект оценочных средств по дисциплине

9 МЕТОДИЧЕСКИЕ УКАЗАНИЯ ДЛЯ ОБУЧАЮЩИХСЯ ПО ОСВОЕНИЮ ДИСЦИПЛИНЫ

Алгоритм работы студентов для качественного усвоения дисциплины включает в себя следующие действия:

1. Изучение рабочей программы дисциплины, что позволит правильно сориентироваться в системе требований, предъявляемых к студенту со стороны преподавателя.
2. Посещение и конспектирование лекций.
3. Обязательная подготовка к практическим и лабораторным занятиям.
4. Изучение основной и дополнительной литературы.
5. Выполнение всех видов самостоятельной работы.

10 ПЕРЕЧЕНЬ ОСНОВНОЙ И ДОПОЛНИТЕЛЬНОЙ УЧЕБНОЙ ЛИТЕРАТУРЫ, НЕОБХОДИМОЙ ДЛЯ ОСВОЕНИЯ ДИСЦИПЛИНЫ

10.1 Основная литература

№ п/п	Наименование	Кол-во экз.
1.	Ключев В. И. Теория электропривода : учеб. для вузов / Владимир Иванович Ключев В. И. - 3-е изд., перераб. и доп. - Москва : Энергоатомиздат, 2001. - 704 с. : ил. - Библиогр.: с. 689.	14

10.2 Дополнительная литература

№ п/п	Наименование	Кол-во экз.
1.	Гордеев-Бургвиц М.А. Системы автоматического управления взаимосвязанными электроприводами мощных экскаваторов [Электронный ресурс] : монография / М.А. Гордеев-Бургвиц. — Электрон. текстовые данные. — М. : Московский государственный строительный университет, ЭБС АСВ, 2014. — 208 с. — 978-5-7264-0892-7. — Режим доступа: http://www.iprbookshop.ru/30357.html	Эл. ресурс
2.	Греков Э.Л. Исследование системы автоматического управления электроприводом постоянного тока [Электронный ресурс] : учебное пособие / Э.Л. Греков, В.Б. Фатеев. — Электрон. текстовые данные. — Оренбург: Оренбургский государственный университет, ЭБС АСВ, 2011. — 108 с. — 2227-8397. — Режим доступа: http://www.iprbookshop.ru/30057.html	Эл. ресурс
3.	Кувшинов А.А. Теория электропривода. Часть 3. Переходные процессы в электроприводе [Электронный ресурс] : учебное пособие / А.А. Кувшинов, Э.Л. Греков. — Электрон. текстовые данные. — Оренбург: Оренбургский государственный университет, ЭБС АСВ, 2017. — 114 с. — 978-5-7410-1731-9. — Режим доступа: http://www.iprbookshop.ru/71338.html	Эл. ресурс
4.	Ляхомский, А.В. Автоматизированный электропривод машин и установок горного производства. Часть 1. Автоматизированный электропривод механизмов циклического действия [Электронный ресурс] : учебное пособие / А.В. Ляхомский, В.Н. Фашиленко. — Электрон. дан. — Москва : Горная книга, 2014. — 477 с. — Режим доступа: https://e.lanbook.com/book/101650 . — Загл. с экрана.	Эл. ресурс
5.	Носырев М.Б. Расчеты и моделирование САУ главных электроприводов одноковшовых экскаваторов : учебное пособие / М. Б. Носырев, А. Л. Карякин ; ред. А. Е. Троп ; Министерство высшего и среднего специального образования РСФСР , Свердловский горный институт. - Свердловск : СГИ, 1987. - 88 с.	51
6.	Чулков Н.Н. Расчет приводов карьерных машин : учебное пособие / Н. Н. Чулков. - Москва : Недра, 1987. - 196 с.	67

11 ПЕРЕЧЕНЬ РЕСУРСОВ ИНФОРМАЦИОННО - ТЕЛЕКОММУНИКАЦИОННОЙ СЕТИ «ИНТЕРНЕТ», НЕОБХОДИМЫХ ДЛЯ ОСВОЕНИЯ ДИСЦИПЛИНЫ

1. Электронно-библиотечная система IPRbooks – <http://www.iprbookshop.ru>
2. Электронно-библиотечная система Издательства Лань – <https://e.lanbook.com>
3. Российская государственная библиотека – <https://www.rsl.ru>
4. Сайт кафедры электрификации горных предприятий – <http://egp.3dn.ru>

12. ПЕРЕЧЕНЬ ИНФОРМАЦИОННЫХ ТЕХНОЛОГИЙ, ИСПОЛЬЗУЕМЫХ ПРИ ОСУЩЕСТВЛЕНИИ ОБРАЗОВАТЕЛЬНОГО ПРОЦЕССА ПО ДИСЦИПЛИНЕ, ВКЛЮЧАЯ ПЕРЕЧЕНЬ ПРОГРАММНОГО ОБЕСПЕЧЕНИЯ И ИНФОРМАЦИОННЫХ СПРАВОЧНЫХ СИСТЕМ

1. Компас 3D ASCON
2. MathCAD

3. Microsoft Office Professional 2010
4. Microsoft Windows 8 Professional
5. Microsoft Windows Server 2012 Standard R2,
6. Инженерное ПО MathWork MATLAB и MathWork Simulink
7. FineReader 12 Professional

Информационные справочные системы

ИПС «КонсультантПлюс» - <http://www.consultant.ru>

Федеральный центр информационно-образовательных ресурсов - <http://fcior.edu.ru>

Базы данных

Scopus: база данных рефератов и цитирования - <http://www.scopus.com.ru>;
<https://www.scopus.com/sources>

Научная электронная библиотека eLIBRARY.RU - <https://elibrary.ru/defaultx.asp>

13 ОПИСАНИЕ МАТЕРИАЛЬНО-ТЕХНИЧЕСКОЙ БАЗЫ, НЕОБХОДИМОЙ ДЛЯ ОСУЩЕСТВЛЕНИЯ ОБРАЗОВАТЕЛЬНОГО ПРОЦЕССА ПО ДИСЦИПЛИНЕ

Реализация данной учебной дисциплины осуществляется с использованием материально-технической базы, обеспечивающей проведение всех видов учебных занятий и научно-исследовательской работы обучающихся, предусмотренных программой учебной дисциплины, соответствующей действующим санитарным и противопожарным правилам и нормам, включающей:

специальные помещения, укомплектованные специализированной мебелью, и представляющие собой:

- учебные аудитории для проведения занятий лекционного типа;
- учебные аудитории для проведения занятий семинарского типа;
- лаборатории электрического привода и автоматизации горных производств
- учебные аудитории для групповых и индивидуальных консультаций;
- учебные аудитории для текущего контроля и промежуточной аттестации;
- аудитории для самостоятельной работы;
- помещения для хранения и профилактического обслуживания учебного оборудования.

МИНОБРНАУКИ РОССИИ

ФГБОУ ВО «Уральский государственный горный университет»



УТВЕРЖДАЮ

Проректор по учебно-методическому

Комплексу

С.А. Упоров

РАБОЧАЯ ПРОГРАММА ДИСЦИПЛИНЫ

Б1.В.02.06 ОСНОВЫ ЭЛЕКТРОСНАБЖЕНИЯ ГОРНЫХ ПРЕДПРИЯТИЙ

Специальность
21.05.04 Горное дело

Направленность (профиль)
Электрификация и автоматизация горного производства

форма обучения: очная, заочная

год набора: 2023

Одобрена на заседании кафедры

Электрификации горных предприятий

(название кафедры)

Зав. кафедрой

(подпись)

Садовников М. Е.

(Фамилия И.О.)

Протокол № 1 от 08.09.2022

(Дата)

Рассмотрена методической комиссией
факультета

Горно-механический

(название факультета)

Председатель

(подпись)

Осипов П. А.

(Фамилия И.О.)

Протокол № 1 от 13.09.2022

(Дата)

Екатеринбург

Автор: Стариков В. С. канд. техн. наук, доцент

Аннотация рабочей программы дисциплины «Основы электроснабжения горных предприятий»

Трудоемкость дисциплины (модуля): 4 з. е. 144 часа.

Форма промежуточной аттестации – экзамен

Цель дисциплины: формирование знаний о построении и режимах работы систем внешнего электроснабжения промышленных предприятий; знаний об особенностях систем электроснабжения горных предприятий; а также формирование умений и навыков, необходимых для решения инженерных задач по выбору основного электрооборудования, устройств релейной защиты и сетевой автоматики систем внешнего электроснабжения горных предприятий.

Место дисциплины в структуре ОПОП: Дисциплина «Основы электроснабжения горных предприятий» является дисциплиной вариативной части Блока 1 «Дисциплины (модули)» учебного плана по направлению подготовки **21.05.04 Горное дело** специализации «Электрификация и автоматизация горного производства».

Компетенции, формируемые в процессе изучения дисциплины (модуля):
профессиональные

- способность участвовать в разработке концепции, проектировании, вводе в действие и освоении проектных мощностей электротехнических систем и комплексов, в том числе закрытого и рудничного взрывозащищенного исполнения, аппаратуры защиты и автоматики с искробезопасными цепями управления, комплексов обеспечения электробезопасности и безопасной эксплуатации технологических установок (ПК-1.4)

Результат изучения дисциплины (модуля):

Знать:

- особенности систем электроснабжения горных предприятий;
- методы расчета электрических нагрузок отдельных узлов и в целом систем электроснабжения горных предприятий;
- условия выбора и проверки электрооборудования напряжением выше 1000 В;
- назначение и принцип действия устройств релейной защиты и сетевой автоматики;
- порядок расчетов защитных устройств систем внешнего электроснабжения горных предприятий.

Уметь:

- составлять принципиальные схемы главных понижающих подстанций;
- производить необходимые расчеты для выбора элементов систем электроснабжения горных предприятий;
- применять и эксплуатировать электротехнические системы и электрооборудование систем электроснабжения горных предприятий.

Владеть:

- методами расчета, выбора, проектирования и конструирования электротехнических систем горных предприятий;
- методами анализа режимов работы, определения параметров электротехнических систем и оборудования горных предприятий;
- методами расчета установившихся и переходных процессов в электрических системах горных предприятий;
- навыками практического выбора электрооборудования систем электроснабжения горных предприятий.

1. ЦЕЛИ ОСВОЕНИЯ ДИСЦИПЛИНЫ

Целью освоения учебной дисциплины «Основы электроснабжения горных предприятий» является формирование знаний о построении и режимах работы систем внешнего электроснабжения промышленных предприятий; знаний об особенностях систем электроснабжения горных предприятий; а также формирование умений и навыков, необходимых для решения инженерных задач по выбору основного электрооборудования, устройств релейной защиты и сетевой автоматики систем внешнего электроснабжения горных предприятий.

Для достижения указанной цели необходимо (задачи курса):

- *ознакомление* студентов с основами производства электрической энергии;
- *формирование* знаний об эффективных способах передачи и распределения электрической энергии;
- *формирование* знаний и умений определения расчетных нагрузок и эффективных режимов работы систем электроснабжения горных предприятий
- *обучение* студентов применению полученных теоретических знаний в практической деятельности, связанной с проектированием, созданием и эксплуатацией электротехнических систем горных предприятий.

В ходе освоения дисциплины студент готовится к выполнению следующих профессиональных задач:

создавать и (или) эксплуатировать оборудование и технические системы обеспечения эффективной и безопасной реализации технологических процессов при производстве работ по эксплуатационной разведке, добыче и переработке твердых полезных ископаемых, а также при строительстве и эксплуатации подземных объектов различного назначения.

2. ПЕРЕЧЕНЬ ПЛАНИРУЕМЫХ РЕЗУЛЬТАТОВ ПО ДИСЦИПЛИНЕ

Результаты освоения дисциплины «Основы электроснабжения горных предприятий» и формируемые у обучающихся компетенции определены в таблице 2.1

Таблица 2.1 Формируемые компетенции и результаты обучения

Код и наименование компетенции	Результаты обучения		Код и наименование индикатора достижения компетенции
1	2		3
ПК-1.4: способен участвовать в разработке концепции, проектировании, вводе в действие и освоении проектных мощностей электротехнических систем и комплексов, в том числе закрытого и рудничного взрывозащищенного исполнения, аппаратуры защиты и автоматики с искробезопасными цепями управления, комплексов обеспечения электробезопасности и	знать	особенности систем электроснабжения горных предприятий; методы расчета электрических нагрузок отдельных узлов и в целом систем электроснабжения горных предприятий; условия выбора и проверки электрооборудования напряжением выше 1000 В; назначение и принцип действия устройств релейной защиты и сетевой автоматики; порядок расчетов защитных устройств систем внешнего электроснабжения горных предприятий;	ПК-1.4.2. Демонстрирует понимание взаимосвязи задач исследования, проектирования и эксплуатации в течение всего жизненного цикла электротехнического комплекса и системы
	уметь	составлять схемы электроснабжения горных предприятий; составлять принципиальные схемы главных понижающих подстанции; производить необходимые расчеты для	ПК-1.4.1. Выполняет сбор и анализ данных для проектирования, составляет конкурентноспособные варианты технических решений

Код и наименование компетенции	Результаты обучения		Код и наименование индикатора достижения компетенции
1	2		3
безопасной эксплуатации технологических установок		выбора элементов систем электроснабжения горных предприятий; применять и эксплуатировать электротехнические системы и электрооборудование систем электроснабжения горных предприятий.	
	владеть	методами расчета, выбора и проектирования электротехнических систем горных предприятий; методами анализа режимов работы, определения параметров электротехнических систем и оборудования горных предприятий; методами расчета установившихся и переходных процессов в электрических системах горных предприятий; навыками практического выбора электрооборудования систем электроснабжения горных предприятий.	ПК-1.4.3. Демонстрирует знание критериев, научных и инженерных методов оценки вариантов электрооборудования, электрических аппаратов и электрических машин, электротехнических комплексов

3. МЕСТО ДИСЦИПЛИНЫ В СТРУКТУРЕ ОБРАЗОВАТЕЛЬНОЙ ПРОГРАММЫ

Дисциплина «Основы электроснабжения горных предприятий» является дисциплиной вариативной части Блока 1 «Дисциплины (модули)» учебного плана по направлению подготовки **21.05.04 Горное дело** специализации «Электрификация и автоматизация горного производства».

4. ОБЪЕМ ДИСЦИПЛИНЫ В ЗАЧЕТНЫХ ЕДИНИЦАХ С УКАЗАНИЕМ КОЛИЧЕСТВА АКАДЕМИЧЕСКИХ ЧАСОВ, ВЫДЕЛЕННЫХ НА КОНТАКТНУЮ РАБОТУ ОБУЧАЮЩИХСЯ С ПРЕПОДАВАТЕЛЕМ (ПО ВИДАМ УЧЕБНЫХ ЗАНЯТИЙ) И НА САМОСТОЯТЕЛЬНУЮ РАБОТУ

кол-во з.е.	Трудоемкость дисциплины							контрольные, расчетно-графические работы, рефераты	курсовые работы (проекты)
	часы								
	общая	лекции	практ. зан.	лабор.	СРО	зачет	экз.		
<i>очная форма обучения</i>									
4	144	32	16	16	53	-	27	Расчетно-граф. работа	-
<i>заочная форма обучения</i>									
4	144	8	4	4	119	-	9	Расчетно-граф. работа	-

5. СОДЕРЖАНИЕ ДИСЦИПЛИНЫ, СТРУКТУРИРОВАННОЕ ПО ТЕМАМ (РАЗДЕЛАМ) С УКАЗАНИЕМ ОТВЕДЕННОГО НА НИХ КОЛИЧЕСТВА АКАДЕМИЧЕСКИХ ЧАСОВ И ВИДОВ УЧЕБНЫХ ЗАНЯТИЙ

5.1 Тематический план изучения дисциплины

Для студентов очной формы обучения:

№	Тема, раздел	Контактная работа обучающихся с преподавателем			В т.ч. в форме практической подготовки	Самостоятельная работа
		лекции	практич. занятия и др. формы	лаборат. занятия		
1.	Общие сведения о системах электроснабжения горных предприятий	2	1	-	-	4
2.	Электрические нагрузки горных предприятий	4	2	-	-	8
3.	Электрические сети систем внешнего электроснабжения горных предприятий	6	3	-	-	9
4.	Переходные процессы в системах электроснабжения горных предприятий	6	3	-	-	10
5.	Подстанции и распределительные устройства	4	2	6	-	6
6.	Защита электроустановок горных предприятий	6	3	6	-	8
7.	Заземляющие устройства главных понижающих подстанций	2	1	-	-	4
8.	Устройства автоматики в системах электроснабжения горных предприятий	2	1	4	-	4
9.	Подготовка к экзамену	-	-	-	-	27
	ИТОГО	32	16	16	-	80

Для студентов заочной формы обучения:

№	Тема, раздел	Контактная работа обучающихся с преподавателем			В т.ч. в форме практической подготовки	Самостоятельная работа
		лекции	практич. занятия и др. формы	лаборат. занятия		
1.	Общие сведения о системах электроснабжения горных предприятий	0,5	-	-	-	8
2.	Электрические нагрузки горных предприятий	2	1	-	-	16
3.	Электрические сети систем внешнего электроснабжения горных предприятий	2	2	-	-	20
4.	Переходные процессы в системах электроснабжения горных предприятий	2	1	-	-	20
5.	Подстанции и распределительные устройства	-	-	2	-	12

№	Тема, раздел	Контактная работа обучающихся с преподавателем			В т.ч. в форме практической подготовки	Самостоятельная работа
		лекции	практич. занятия и др. формы	лаборат. занятия		
6.	Защита электроустановок горных предприятий	1	-	1	-	16
7.	Заземляющие устройства главных понижающих подстанций	0,5	-	1		8
8.	Устройства автоматики в системах электроснабжения горных предприятий	-	-	-		10
9.	Подготовка к экзамену	-	-	-	-	9
	ИТОГО	8	4	4	-	119

5.2 Содержание учебной дисциплины

Тема 1. Общие сведения о системах электроснабжения горных предприятий.

Электроэнергетическая система России. Структура ЕЭС России, преимущества единой энергосистемы. Номинальные напряжения в электрических сетях напряжением выше 1000 В. Показатели качества электрической энергии в системах электроснабжения. Номинальные напряжения источников питания и электроприемников горных предприятий. Требования к системам электроснабжения горных предприятий. Типовые схемы внешнего электроснабжения горных предприятий. Способы резервирования источников питания и электрических сетей.

Тема 2. Электрические нагрузки горных предприятий.

Основные типы электроприемников и режимы их работы. Графики электрических нагрузок и их числовые характеристики. Расчет электрических нагрузок систем внешнего электроснабжения горных предприятий. Компенсация реактивных нагрузок в системах электроснабжения предприятий. Выбор силовых трансформаторов главных понижающих подстанций горных предприятий. Техничко-экономическое сравнение вариантов по выбору трансформаторов подстанций. Определение символического центра электрических нагрузок и местоположения ГПП.

Тема 3. Электрические сети систем внешнего электроснабжения горных предприятий.

Устройство воздушных и кабельных линий электропередач. Особенности конструктивного исполнения ЛЭП горных предприятий. Выбор сечения проводников воздушных и кабельных линий электропередач (ЛЭП) горных предприятий. Проверка проводников ЛЭП по потере напряжения. Проверка кабельных ЛЭП по термической стойкости. Проверка шиннопроводов по электродинамической стойкости.

Тема 4. Переходные процессы в системах электроснабжения горных предприятий.

Причины и виды коротких замыканий. Процесс протекания короткого замыкания в системах электроснабжения. Расчет токов короткого замыкания в сетях напряжением выше 1000 Вольт в именованных и относительных единицах. Расчет токов короткого замыкания по расчетным кривым. Расчет токов короткого замыкания в сетях с двигательной нагрузкой. Преобразования схем замещения. Ограничение токов короткого замыкания.

Тема 5. Подстанции и распределительные устройства.

Главные схемы трансформаторных подстанций горных и промышленных предприятий. Открытые распределительные устройства подстанций напряжением выше 1000 В. Закрытые распределительные устройства подстанций напряжением выше 1000 В. Выбор электрических аппаратов распределительные устройства напряжением выше 1000 В.

Тема 6. Защита электроустановок горных предприятий.

Требования к релейной защите электроустановок горных предприятий. Схемы соединения трансформаторов тока и обмоток реле; особенности работы схем в цепях релейной защиты. Защита от коротких замыканий в электроустановках напряжением выше 1000 В. Защита от однофазных замыканий на землю в электроустановках напряжением выше 1000 В. Продольная дифференциальная защита. Прочие виды защит электроустановок. Защита электроустановок от перенапряжений. Защита электроустановок от прямых ударов молнии.

Тема 7. Заземляющие устройства главных понижающих подстанций.

Общие требования НТД к заземляющим устройствам электроустановок. Растекание тока в земле. Напряжение шага и напряжение прикосновения. Выравнивание потенциалов. Расчет заземляющих устройств главных понижающих подстанций горных предприятий.

Тема 8. Устройства автоматики в системах электроснабжения горных предприятий.

Автоматическое повторное включение. Автоматический ввод резерва Автоматическое регулирование напряжения.

6. ОБРАЗОВАТЕЛЬНЫЕ ТЕХНОЛОГИИ

Освоение дисциплины предусматривает репродуктивные (информационные лекции, опросы, работа с книгой и т.д.); активные (доклады, работа с информационными ресурсами, решение задач, кейсов и проч.); интерактивные (бизнес-кейсы, групповые дискуссии, тренинги, анализ ситуаций, деловые и ролевые игры, круглые столы, иные) технологии обучения.

7. ПЕРЕЧЕНЬ УЧЕБНО-МЕТОДИЧЕСКОГО ОБЕСПЕЧЕНИЯ ДЛЯ САМОСТОЯТЕЛЬНОЙ РАБОТЫ ОБУЧАЮЩИХСЯ ПО ДИСЦИПЛИНЕ

Для организации самостоятельной работы обучающихся по изучению дисциплины «Основы электроснабжения горных предприятий» кафедрой подготовлены *Методические указания по организации самостоятельной работы и задания для обучающихся направления 21.05.04. Горное дело* специализации «Электрификация и автоматизация горного производства».

Для выполнения расчетно-графической работы студентами кафедрой подготовлены *Методические рекомендации и задания к расчетной работе для студентов направления 21.05.04. Горное дело* специализации «Электрификация и автоматизация горного производства».

Форма контроля самостоятельной работы студентов – проверка на практическом занятии, тестирование, расчетно-графическая работа; экзамен.

8. ОЦЕНОЧНЫЕ МАТЕРИАЛЫ ДЛЯ ПРОВЕДЕНИЯ ТЕКУЩЕГО КОНТРОЛЯ И ПРОМЕЖУТОЧНОЙ АТТЕСТАЦИИ ОБУЧАЮЩИХСЯ ПО ДИСЦИПЛИНЕ

Оценка результатов обучения осуществляется в ходе текущего и промежуточного контроля формирования заявленных компетенций на этапе освоения данной дисциплины.

Текущий контроль знаний, умений, владений как результат формирования компетенций осуществляется в ходе аудиторных занятий, проводимых по расписанию.

Оценочные средства: тест

№ n/n	Тема	Шифр компе- тенции	Конкретизированные результаты обучения	Оценочные средства
1	Общие сведения о системах электроснабжения горных предприятий		Знать: основы электроснабжения предприятий; Уметь: составлять схемы электроснабжения горных предприятий; Владеть: методами расчета, выбора и проектирования электротехнических систем горных предприятий.	Тест, расчетно-граф. работа
2	Электрические нагрузки горных предприятий		Знать: методы расчета электрических нагрузок отдельных узлов и в целом систем электроснабжения горных предприятий; условия выбора и проверки электрооборудования напряжением выше 1000 В; Уметь: производить необходимые расчеты для выбора элементов систем электроснабжения горных предприятий; Владеть: методами расчета установившихся и переходных процессов в электрических системах горных предприятий;	Тест, расчетно-граф. работа
3	Электрические сети систем внешнего электроснабжения горных предприятий			
4	Переходные процессы в системах электроснабжения горных предприятий			
5	Подстанции и распределительные устройства		Знать: особенности систем электроснабжения горных предприятий. Уметь: составлять принципиальные схемы главных понижающих подстанций. Владеть: методами анализа режимов работы, определения параметров электротехнических систем и оборудования горных предприятий.	Тест, расчетно-граф. работа
6	Защита электроустановок горных предприятий		Знать: назначение и принцип действия устройств релейной защиты и сетевой автоматики; порядок расчетов защитных устройств систем внешнего электроснабжения горных предприятий Уметь: применять и эксплуатировать электротехнические системы и электрооборудование систем электроснабжения горных предприятий. Владеть: навыками практического выбора электрооборудования систем электроснабжения горных предприятий.	Тест, расчетно-граф. работа
7	Заземляющие устройства главных понижающих подстанций			
8	Устройства автоматики в системах электроснабжения горных предприятий			

Промежуточная аттестация по итогам освоения дисциплины (модуля) проводится в форме экзамена.

Для осуществления текущего контроля знаний, умений, владений обучающихся используется комплект оценочных средств.

При реализации дисциплины (модуля) используется балльно-рейтинговая система оценки учебной деятельности в соответствии с Положением о балльно-рейтинговой системе оценки учебной деятельности (учебном рейтинге) обучающихся в ФГБОУ ВО «Уральский государственный горный университет» (СМК ОД.Пл.04-06.222-2021).

Распределение баллов в рамках текущего рейтинга и рейтинга промежуточной аттестации по учебной дисциплине (модулю) представлены в комплекте оценочных средств по дисциплине (модулю).

Полученные значения учебного рейтинга обучающихся по учебной дисциплине в баллах переводятся в оценки, выставляемые по следующей шкале:

Количество баллов	Отметка за экзамен/ зачёт с оценкой	Отметка о зачёте
80-100	Отлично	Зачтено
65-79	Хорошо	
50-64	Удовлетворительно	
0-49	Неудовлетворительно	Не зачтено

9. МЕТОДИЧЕСКИЕ УКАЗАНИЯ ДЛЯ ОБУЧАЮЩИХСЯ ПО ОСВОЕНИЮ ДИСЦИПЛИНЫ

Алгоритм работы студентов для качественного усвоения дисциплины включает в себя следующие действия:

1. Изучение рабочей программы дисциплины, что позволит правильно сориентироваться в системе требований, предъявляемых к студенту со стороны преподавателя.
2. Посещение и конспектирование лекций.
3. Обязательная подготовка к практическим / лабораторным занятиям.
4. Изучение основной и дополнительной литературы, нормативных правовых актов.
5. Выполнение всех видов самостоятельной работы.

10. ПЕРЕЧЕНЬ ОСНОВНОЙ И ДОПОЛНИТЕЛЬНОЙ УЧЕБНОЙ ЛИТЕРАТУРЫ, НЕОБХОДИМОЙ ДЛЯ ОСВОЕНИЯ ДИСЦИПЛИНЫ

10.1 Литература

№ п/п	Наименование	Кол-во экз.
1	Плащанский Л. А. Основы электроснабжения горных предприятий: Учебник для вузов. – М.: Изд-во МГГУ, 2005. – 499 с.	49
2	Плащанский Л. А. Основы электроснабжения горных предприятий: Учебное пособие для вузов по курсовому и дипломному проектированию. – М.: Изд-во МГГУ, 2006. – 116 с.	27
3	Кудрин Б. И. Электроснабжение промышленных предприятий: Учебник для вузов. – М.: Интернет Инжиниринг, 2007. – 672 с.	30
4	Плащанский Л. А. Электроснабжение горного производства: Учебное пособие /Л. А. Плащанский; МИСиС, Горный ин-т, Каф. энергетики и энергоэффективности горной промышленности. – М.: [МИСиС], 2017. – 118 с.: рис., табл. +Библиограф.: с. 112 – Прил.: с. 113-117. Режим доступа: http://elibrary.misis.ru/plugins/libermedia/LMGetDocumentById.php?id=987732253	Электрон. ресурс

10.2 Нормативные правовые акты

1. Федеральные нормы и правила в области промышленной безопасности «Правила безопасности при ведении горных работ и переработке твердых полезных ископаемых». Утверждены Приказом Ростехнадзора от 11.12.2013. № 599. Режим доступа: docs.cntd.ru/document/499066482.

2. Инструкция по безопасной эксплуатации электроустановок в горнорудной промышленности (РД 06-572-03), утверждённая Постановлением Госгортехнадзора России от 05.06.03 г. № 65. М.: Госгортехнадзор России, 2003 (с изменениями на 24 января 2018 г.). Режим доступа: docs.cntd.ru/document/901865888.

11. ПЕРЕЧЕНЬ РЕСУРСОВ ИНФОРМАЦИОННО – ТЕЛЕКОММУНИКАЦИОННОЙ СЕТИ «ИНТЕРНЕТ», НЕОБХОДИМЫХ ДЛЯ ОСВОЕНИЯ ДИСЦИПЛИНЫ (МОДУЛЯ), СОВРЕМЕННЫХ ПРОФЕССИОНАЛЬНЫХ БАЗ ДАННЫХ, ИНФОРМАЦИОННЫХ СПРАВОЧНЫХ СИСТЕМ

1. Окно доступа к образовательным ресурсам- <http://window.edu.ru>
2. Российский правовой портал – <http://www.rpp.ru>

12. ПЕРЕЧЕНЬ ЛИЦЕНЗИОННОГО И СВОБОДНО РАСПРОСТРАНЯЕМОГО ПРОГРАММНОГО ОБЕСПЕЧЕНИЯ (В ТОМ ЧИСЛЕ ОТЕЧЕСТВЕННОГО), ИСПОЛЬЗУЕМОГО ПРИ ОСУЩЕСТВЛЕНИИ ОБРАЗОВАТЕЛЬНОГО ПРОЦЕССА ПО ДИСЦИПЛИНЕ (МОДУЛЮ)

1. MicrosoftWindows 8 Professional
2. Microsoft Office Standard 2013

Информационные справочные системы

1. ИПС «КонсультантПлюс». Режим доступа <http://www.consultant.ru>
2. Федеральный центр информационно-образовательных ресурсов. Режим доступа <http://www.fcior.ru>

Базы данных

1. Scopus:база данных рефератов и цитирования. Режим доступа <http://www.scopus.com.ru>; <https://www.scopus.com/sources>
2. Научная электронная библиотека eLIBRARY.RU - <https://www.elibrary.ru/defaultx.asp>

13. ОПИСАНИЕ МАТЕРИАЛЬНО-ТЕХНИЧЕСКОЙ БАЗЫ, НЕОБХОДИМОЙ ДЛЯ ОСУЩЕСТВЛЕНИЯ ОБРАЗОВАТЕЛЬНОГО ПРОЦЕССА ПО ДИСЦИПЛИНЕ (МОДУЛЮ)

Реализация данной учебной дисциплины (модуля) осуществляется с использованием материально-технической базы, обеспечивающей проведение всех видов учебных занятий и научно-исследовательской работы обучающихся, предусмотренных программой учебной дисциплины (модуля), соответствующей действующим санитарным и противопожарным правилам и нормам, включающей:

специальные помещения, укомплектованные специализированной мебелью, и представляющие собой:

- учебные аудитории для проведения занятий лекционного типа;
- учебные аудитории для проведения занятий семинарского типа;
- лаборатории кафедры ЭГП УГГУ (1220, 1223);
- учебные аудитории для групповых и индивидуальных консультаций;
- учебные аудитории для текущего контроля и промежуточной аттестации;
- аудитории для самостоятельной работы;

- помещения для хранения и профилактического обслуживания учебного оборудования.

14. ОСОБЕННОСТИ РЕАЛИЗАЦИИ УЧЕБНОЙ ДИСЦИПЛИНЫ (МОДУЛЯ) ДЛЯ ЛИЦ С ИНВАЛИДНОСТЬЮ И ОГРАНИЧЕННЫМИ ВОЗМОЖНОСТЯМИ ЗДОРОВЬЯ

Освоение дисциплины (модуля) для обучающихся с инвалидностью и ограниченными возможностями здоровья может быть организовано с учётом особенностей их психофизического развития, индивидуальных возможностей и необходимых специальных условий их обучения.

При реализации данной дисциплины (модуля) используются различные образовательные технологии (в том числе дистанционные) с учётом их адаптации для обучающихся с инвалидностью и ограниченными возможностями здоровья в зависимости от вида и характера ограниченных возможностей здоровья обучающихся.

Образовательные технологии используются во всех основных видах учебной работы по дисциплине (модулю) (контактная работа, самостоятельная работа, индивидуальная работа), адаптируются с учётом способностей, особенностей восприятия, готовности к освоению учебного материала, имеющегося индивидуального социально-образовательного опыта обучающихся с инвалидностью и ограниченными возможностями здоровья.

При реализации дисциплины (модуля) конкретные формы и виды самостоятельной и индивидуальной работы обучающихся с инвалидностью и ограниченными возможностями здоровья устанавливаются преподавателем. Выбор форм и видов самостоятельной и индивидуальной работы обучающихся с инвалидностью и обучающихся с ограниченными возможностями здоровья осуществляется с учётом их способностей, особенностей восприятия и готовности к освоению учебного материала.

Обучающиеся из числа лиц с ограниченными возможностями здоровья и с инвалидностью при необходимости обеспечиваются печатными и (или) электронными образовательными ресурсами (учебники, учебные пособия, материалы для самостоятельной работы и т.д.) в формах, адаптированных к ограничениям их здоровья и восприятия информации:

для лиц с нарушениями зрения:

- в печатной форме увеличенным шрифтом;
- в форме электронного документа;

для лиц с нарушениями слуха:

- в печатной форме;
- в форме электронного документа;

для лиц с нарушениями опорно-двигательного аппарата:

- в печатной форме;
- в форме электронного документа.

Данный перечень может быть конкретизирован в зависимости от контингента обучающихся.

Проведение текущего контроля успеваемости и промежуточной аттестации (конкретные формы и процедуры) для обучающихся с инвалидностью и ограниченными возможностями здоровья по дисциплине (модулю) устанавливается ФГБОУ ВО «УГГУ» самостоятельно с учётом ограничений их здоровья и доводятся до сведения обучающихся в сроки, определённые в локальных актах университета.

Процедура проведения промежуточной аттестации для обучающихся с инвалидностью и ограниченными возможностями здоровья при необходимости устанавливается с учётом индивидуальных психофизических особенностей (устно, письменно на бумаге, письменно на компьютере, в форме тестирования и т.п.). При необходимости предусматри-

вается увеличение времени на подготовку к промежуточной аттестации, а также предоставляется дополнительное время для подготовки ответа в ходе промежуточной аттестации. При необходимости промежуточная аттестация может проводиться в несколько этапов. Возможно установление индивидуальных графиков проведения текущего контроля успеваемости и прохождения промежуточной аттестации.

Учебно-методические материалы для проведения текущего контроля успеваемости и промежуточной аттестации предоставляются в формах с учётом особенностей их психофизического развития, индивидуальных возможностей к восприятию информации.

Освоение дисциплины (модуля) и проведение процедуры оценивания результатов обучения обучающихся с инвалидностью и ограниченными возможностями здоровья предусматривает (в случае необходимости) использование специальных технических средств, необходимых им в связи с их индивидуальными особенностями. Эти средства могут быть предоставлены университетом, могут использоваться собственные технические средства.

Каждый обучающийся из числа лиц с инвалидностью и ограниченными возможностями здоровья в течение всего периода обучения при необходимости будет обеспечен индивидуальным неограниченным доступом к электронной информационно-образовательной среде УГГУ с использованием специальных технических и программных средств, содержащей электронные образовательные ресурсы, перечисленные в данной рабочей программе дисциплины (модуля) и иметь доступ к необходимому программному обеспечению, адаптированному для обучающихся инвалидов и обучающихся с ограниченными возможностями здоровья.

МИНОБРНАУКИ РОССИИ

ФГБОУ ВО «Уральский государственный горный университет»



УТВЕРЖДАЮ

Преподователь по учебно-методическому
Комплексу

С.А. Упоров

РАБОЧАЯ ПРОГРАММА ДИСЦИПЛИНЫ

Б1.В.03.01 ФИЗИЧЕСКИЕ ОСНОВЫ ЭЛЕКТРОНИКИ

Специальность

21.05.04 Горное дело

Направленность (профиль)

Электрификация и автоматизация горного производства

форма обучения: очная, заочная

год набора: 2023

Одобрена на заседании кафедры

Электрификации горных предприятий

(название кафедры)

Зав. кафедрой

Садовников М. Е.

(Фамилия И.О.)

Протокол № 1 от 08.09.2022

(Дата)

Рассмотрена методической комиссией

Горно-механического факультета

(название факультета)

Председатель

Осипов П.А.

(Фамилия И.О.)

Протокол № 1 от 13.09.2022

(Дата)

Екатеринбург

Автор: Охапкин В.А., доцент, к. ф.- м. н.

Аннотация рабочей программы дисциплины «Физические основы электроники»

Трудоемкость дисциплины: 4 з.е. 144 часа.

Цель дисциплины:

- формирование у студентов знаний физических основ работы полупроводниковых приборов, принципов действия, свойств и параметров элементной базы современной электроники, схемотехники и основ анализа блоков и устройств аналоговой и цифровой электроники;
- формирование у студентов практических навыков расчета характеристик и параметров отдельных элементов, узлов, блоков и устройств аналоговой и цифровой электроники;
- приобретение студентами знаний, необходимых для анализа и синтеза систем управления автоматизированными технологическими процессами;
- формирование у студентов практических навыков экспериментального исследования элементов, узлов, блоков и устройств аналоговой и цифровой электроники.

Место дисциплины в структуре ОПОП: Дисциплина «Физические основы электроники» является дисциплиной Блока 1 части, формируемой участниками образовательных отношений, модуля профессиональных дисциплин автоматизации учебного плана по специальности *21.05.04 Горное дело*, специализации *Электрификация и автоматизация горного производства*.

Компетенции, формируемые в процессе изучения дисциплины:

профессиональные

в производственно-технологической деятельности

- способность демонстрировать знание и понимание фундаментальных наук, а также знания в междисциплинарных областях, позволяющие решать современные прикладные и инженерные задачи (ПК-1).

Результат изучения дисциплины:

Знать:

- физические принципы действия современных полупроводниковых приборов;
- элементную базу современной электроники;
- типовые схемы основных узлов, блоков и устройства аналоговой и цифровой электроники;
- методы расчета характеристик и параметров отдельных элементов, узлов, блоков и устройств аналоговой и цифровой электроники;
- состояние уровня развития современной электроники, ее методов, средств, проблем и перспектив;

Уметь:

- представлять в виде структурной схемы электронные узлы и устройства электротехнических систем горных предприятий, электрических сетей, систем защиты и автоматизации, комплексов обеспечения электробезопасности, электромеханических комплексов, систем автоматизации технологических процессов, автоматизированных систем управления производством;
- анализировать работу принципиальных и структурных схем электронных узлов и устройств;
- выполнять расчеты статических и динамических характеристик элементов и узлов, режимов работы и параметров аналоговых и импульсных электронных устройств;
- пользоваться электроизмерительными приборами;
- экспериментально исследовать, создавать и эксплуатировать электронные элементы, узлы и устройства;

- пользоваться специальной литературой и информационно-коммуникационными технологиями для поиска справочных данных и информации в изучаемой предметной области.

Владеть:

- навыками экспериментальных исследований узлов и устройств электронной аппаратуры;

- навыками создания узлов и устройств электронной аппаратуры с заданными параметрами и их эксплуатации;

1. ЦЕЛИ ОСВОЕНИЯ ДИСЦИПЛИНЫ

Целью освоения учебной дисциплины «Физические основы электроники» является формирование способности демонстрировать знание и понимание фундаментальных наук, а также знания в междисциплинарных областях позволяющие решать современные прикладные и инженерные задачи в профессиональной производственно-технологической деятельности.

Для достижения указанной цели необходимо:

- формирование у студентов знаний физических основ работы полупроводниковых приборов, принципов действия, свойств и параметров элементной базы современной электроники, схемотехники и основ анализа блоков и устройств аналоговой и цифровой электроники;
- формирование у студентов практических навыков расчета характеристик и параметров отдельных элементов, узлов, блоков и устройств аналоговой и цифровой электроники;
- приобретение студентами знаний, необходимых для анализа и синтеза систем управления автоматизированными технологическими процессами;
- формирование у студентов практических навыков экспериментального исследования элементов, узлов, блоков и устройств аналоговой и цифровой электроники, готовности определять параметры оборудования и объектов профессиональной деятельности.

2 ПЕРЕЧЕНЬ ПЛАНИРУЕМЫХ РЕЗУЛЬТАТОВ ОБУЧЕНИЯ ПО ДИСЦИПЛИНЕ

Результаты освоения дисциплины «Физические основы электроники» и формируемые у обучающихся компетенции определены в таблице 2.1

Таблица 2.1 Формируемые компетенции и результаты обучения

Код и наименование компетенции	Результаты обучения		Код и наименование индикатора достижения компетенции
1	2		3
ПК-1: способность демонстрировать знание и понимание фундаментальных наук, а также знания в междисциплинарных областях позволяющие решать современные прикладные и инженерные задачи	знать	-физические принципы действия современных полупроводниковых приборов; -элементную базу современной электроники; - типовые схемы основных узлов, блоков и устройства аналоговой и цифровой электроники; -методы расчета характеристик и параметров отдельных элементов, узлов, блоков и устройств аналоговой и цифровой электроники; -состояние уровня развития современной электроники, ее методов, средств, проблем и перспектив.	ПК-1.1 Обладает знаниями и пониманием фундаментальных наук ПК-1.2 Обладает знаниями в междисциплинарных областях ПК-1.3 Демонстрирует навыки применения знаний фундаментальных наук, а также знаний в междисциплинарных областях для решения современных прикладных инженерных задач
	уметь	- представлять в виде структурной схемы электронные узлы и устройства электротехнических	

Код и наименование компетенции	Результаты обучения		Код и наименование индикатора достижения компетенции
		<p>систем горных предприятий, электрических сетей;</p> <ul style="list-style-type: none"> - анализировать работу принципиальных и структурных схем электронных узлов и устройств; - выполнять расчеты статических и динамических характеристик элементов и узлов, режимов работы и параметров аналоговых и импульсных электронных устройств; - пользоваться электроизмерительными приборами; - экспериментально исследовать электронные элементы, узлы и устройства; - пользоваться специальной литературой и информационно-коммуникационными технологиями для поиска справочных данных и информации в изучаемой предметной области; 	
	владеть	<ul style="list-style-type: none"> - навыками экспериментальных исследований элементов; узлов и устройств электронной аппаратуры; навыками создания узлов и устройств электронной аппаратуры с заданными параметрами и их эксплуатации; 	

3 МЕСТО ДИСЦИПЛИНЫ В СТРУКТУРЕ ОБРАЗОВАТЕЛЬНОЙ ПРОГРАММЫ

Дисциплина «**Физические основы электроники**» является дисциплиной части, формируемой участниками образовательных отношений Блока 1 «Дисциплины (модули)» учебного плана по специальности 21.05.04 Горное дело, специализации *Электрификация и автоматизация горного производства*.

4 ОБЪЕМ ДИСЦИПЛИНЫ В ЗАЧЕТНЫХ ЕДИНИЦАХ С УКАЗАНИЕМ КОЛИЧЕСТВА АКАДЕМИЧЕСКИХ ЧАСОВ, ВЫДЕЛЕННЫХ НА КОНТАКТНУЮ РАБОТУ ОБУЧАЮЩИХСЯ С ПРЕПОДАВАТЕЛЕМ (ПО ВИДАМ УЧЕБНЫХ ЗАНЯТИЙ) И НА САМОСТОЯТЕЛЬНУЮ РАБОТУ

кол-во з.е.	Трудоемкость дисциплины							контрольные, расчетно-графические работы, рефераты	курсовые работы (проекты)
	часы								
	общая	лекции	практ.зан.	лабор.	СР	зачет	экз.		
<i>очная форма обучения</i>									
4	144	32	16	16	53		27		КР
<i>заочная форма обучения</i>									
4	144								КР

5. СОДЕРЖАНИЕ ДИСЦИПЛИНЫ, СТРУКТУРИРОВАННОЕ ПО ТЕМАМ (РАЗДЕЛАМ) С УКАЗАНИЕМ ОТВЕДЕННОГО НА НИХ КОЛИЧЕСТВА АКАДЕМИЧЕСКИХ ЧАСОВ И ВИДОВ УЧЕБНЫХ ЗАНЯТИЙ

5.1 Тематический план изучения дисциплины

Для студентов очной формы обучения:

№	Тема, раздел	Контактная работа обучающихся с преподавателем			Самостоятельная работа	Практическая подготовка	Наименование оценочного средства
		лекции	практич. занятия и др. формы	лабрат. занятия			
1.	Физические основы полупроводниковой электроники	2			2		Устный опрос
2.	Элементная база современной электроники	6	2	2	4		Расчетное задание Защита лабораторной работы
3.	Усилительные устройства, общая характеристика	1			1		Устный опрос
4.	Усилительные каскады, цепи питания транзисторных каскадов	1	2	3	2		Расчетное задание Защита лабораторной работы
5.	Каскады предварительного усиления, многокаскадные усилители	2			1		Устный опрос
6.	Усилители мощности	1	2	2	1		Расчетное задание

№	Тема, раздел	Контактная работа обучающихся с преподавателем			Самостоятельная работа	Практическая подготовка	Наименование оценочного средства
		лекции	практич. занятия и др. формы	лабрат. занятия			
							Защита лабораторной работы
7.	Усилители постоянного тока	1			1		Устный опрос
8.	Избирательные усилители. Генераторы синусоидальных колебаний	1	2		2		Расчетное задание Устный опрос
9.	Операционные усилители	2		2	2		Защита лабораторной работы
10.	Общая характеристика импульсных устройств. Параметры импульсных сигналов	1			1		Устный опрос
11.	Электронные ключи и формирователи импульсных сигналов	1			1		Устный опрос
12.	Логические элементы	1			1		Устный опрос
13.	Триггеры	2		2	2		Защита лабораторной работы
14.	Комбинационные логические схемы	3	3		2		Устный опрос
15.	Генераторы негармонических колебаний	1	2	2	1		Защита лабораторной работы
16.	Аналого-цифровые и цифро-аналоговые преобразователи	2			2		Устный опрос
17.	Источники вторичного электропитания	4	3	3	4		Расчетное задание Защита лабораторной работы
	Выполнение курсовой работы (проекта)				23		Курсовая работа
	Подготовка к экзамену				27		Экзамен
	ИТОГО	32	16	16	80		

Для студентов заочной формы обучения:

№	Тема, раздел	Контактная работа обучающихся с преподавателем			Самостоятельная работа	Практическая подготовка	Наименование оценочного средства
		лекции	практич. занятия и др. формы	лабрат. занятия			
1.	Физические основы полупроводниковой электроники						Устный опрос
2.	Элементная база современной электроники						Контрольная работа 1
3.	Усилительные устройства, общая характеристика						Устный опрос
4.	Усилительные каскады, цепи питания транзисторных каскадов						Контрольная работа 2
5.	Каскады предварительного усиления, многокаскадные усилители						Устный опрос
6.	Усилители мощности						Устный опрос
7.	Усилители постоянного тока						Устный опрос
8.	Избирательные усилители. Генераторы синусоидальных колебаний						Устный опрос
9.	Операционные усилители						Устный опрос
	Подготовка к зачету						Зачет
10.	Общая характеристика импульсных устройств. Параметры импульсных сигналов						Устный опрос
11.	Электронные ключи и формирователи импульсных сигналов						Устный опрос
12.	Логические элементы						Устный опрос
13.	Триггеры						Устный опрос
14.	Комбинационные логические схемы						Устный опрос
15.	Генераторы негармонических колебаний						Устный опрос
16.	Аналого-цифровые и цифро-аналоговые преобразователи						Устный опрос
17.	Источники вторичного электропитания						Устный опрос
	Выполнение курсовой работы (проекта)						Курсовая работа
	Подготовка к экзамену						Экзамен
	ИТОГО						

5.2 Содержание учебной дисциплины

Тема 1: Физические основы полупроводниковой электроники

Основы зонной теории твердого тела. Классификация твердых тел по электропроводности. Собственная и примесная электропроводность полупроводников, законы движения носителей заряда в полупроводниках. Образование электронно-дырочного перехода и свойства p-n перехода.

Тема 2: Элементная база современной электроники

Классификация полупроводниковых приборов. Полупроводниковые резисторы. Полупроводниковые диоды: выпрямительные, варикапы, стабилитроны, туннельные, фото- и светодиоды их характеристики.

Биполярные транзисторы: типы, схемы включения, система обозначений, характеристики. Схемы замещения биполярного транзистора в физических и h-параметрах.

Полевые (униполярные) транзисторы. Их отличие от биполярных, типы и характеристики, условные обозначения.

Тиристоры: структура, принцип действия, основные типы, условные обозначения, вольт-амперные характеристики.

Излучающие полупроводниковые приборы, полупроводниковые приемники излучения, оптроны, индикаторы, их характеристики и система обозначений.

Микроэлектроника: полупроводниковые и гибридные интегральные микросхемы. Параметры интегральных микросхем, классификация по функциональному назначению и система обозначений.

Тема 3: Усилительные устройства, общая характеристика

Классификация, параметры и характеристики усилительных устройств. Принцип построения и режимы работы импульсных каскадов. Обратная связь в усилителях.

Тема 4: Усилительные каскады. Цепи питания каскадов.

Усилительные каскады с различным включением транзистора, их характеристики и сравнительный анализ. Цепи питания транзисторных каскадов, способы термостабилизации режима каскада.

Тема 5: Каскады предварительного усиления, многокаскадные усилители.

Принципиальные схемы каскадов с расширенными возможностями: сложных эмиттерных повторителей, с транзистором в качестве нагрузки, их характеристики. Принцип построения многокаскадных усилителей переменного напряжения.

Тема 6: Усилители мощности

Особенности требований к выходным каскадам усилителей. Схемы трансформаторных и бестрансформаторных двухтактных каскадов. Режимы работы, графический расчет усилителя мощности.

Тема 7: Усилители постоянного тока

Основные требования, типы, особенности, отличия от усилителей переменного напряжения с гальваническими связями. Способы повышения стабильности режима усилительных каскадов. Несимметричная мостовая (балансная) и симметричная мостовая схема усилительного каскада постоянного тока (дифференциальный усилительный каскад). Требования к элементам усилительных каскадов. Усилительные устройства с двойным преобразованием входного сигнала.

Тема 8: Избирательные усилители. Генераторы синусоидальных колебаний

Применение, свойства, элементы избирательных усилителей, обеспечивающие избирательность в различных диапазонах частот, их параметры. Генераторы синусоидальных колебаний: определение, основные типы, условия возникновения автоколебаний.

Тема 9: Операционные усилители

Основные свойства, область применения, характеристики операционных усилителей. Вычислительные схемы на основе операционных усилителей.

Тема 10: Общая характеристика импульсных устройств. Параметры импульсных сигналов.

Импульсный сигнал, импульсный режим работы, форма импульсных сигналов. Основные параметры реальных сигналов. Преимущества импульсного режима работы.

Тема 11: Электронные ключи и формирователи импульсных сигналов

Основные параметры электронных ключей. Схемы и передаточные характеристики электронных ключей. Применение электронных ключей.

Тема 12: Логические элементы

Логические операции, реализация логических элементов, схемы, свойства, применение.

Тема 13: Триггеры

Назначение триггеров. Реализация триггеров на основе логических элементов. Классификация триггеров по функциональному признаку, способу управления.

Тема 14: Комбинационные логические схемы

Цифровые счётчики импульсов: назначение, схемы, принцип действия, классификация. Регистры, дешифраторы, мультиплексоры. Компараторы и триггеры Шмитта.

Тема 15: Генераторы негармонических колебаний

Мультивибраторы и одновибраторы: режимы колебаний, схемы, принцип действия, параметры, назначение. Генераторы линейно изменяющегося напряжения (ГЛИН).

Тема 16: Аналого-цифровые и цифро-аналоговые преобразователи (ЦАП и АЦП)

Назначение преобразователей. Характеристики преобразователей: погрешность, быстродействие, динамический диапазон. Принцип действия простейшего ЦАП. Принцип действия АЦП.

Тема 17: Источники вторичного электропитания

Структуры источников электропитания. Классификация выпрямителей. Однофазные выпрямители. Сглаживающие фильтры. Стабилизаторы напряжения. Трёхфазные выпрямители. Инверторы напряжения. Конверторы. Преобразователи частоты. Импульсные стабилизаторы и регуляторы напряжения.

6 ОБРАЗОВАТЕЛЬНЫЕ ТЕХНОЛОГИИ

Освоение дисциплины предусматривает следующие технологии обучения:

- репродуктивные (информационные лекции, опросы, работа с книгой и т. д.);
- активные (работа с информационными ресурсами, подготовка отчётов по лабораторным работам и практическим занятиям, решение контрольной и проч.);
- интерактивные (лабораторные и практические занятия, групповые дискуссии и анализ ситуаций при защите лабораторных и практических работ, консультации, самостоятельная работа).

Программой предусмотрено выполнение курсовой работы, что является одним из основных видов самостоятельной работы студентов в вузе, направленной на закрепление, углубление и обобщение знаний по учебной дисциплине, формирование навыков решения технических задач в ходе выполнения курсовой работы. Выполнение курсовой работы должно обеспечить формирование и контроль сформированности предусмотренных программой компетенций.

7 ПЕРЕЧЕНЬ УЧЕБНО-МЕТОДИЧЕСКОГО ОБЕСПЕЧЕНИЯ ДЛЯ САМОСТОЯТЕЛЬНОЙ РАБОТЫ ОБУЧАЮЩИХСЯ ПО ДИСЦИПЛИНЕ

Для организации самостоятельной работы обучающихся по изучению дисциплины «Физические основы электроники» кафедрой подготовлены *Методические указания по организации самостоятельной работы и задания для обучающихся по специальности 21.05.04 Горное дело, специализации Электрifiкация и автоматизация горного производства.*

Для выполнения курсовой работы кафедрой подготовлены *Методические указания по курсовой работе для студентов специальности 21.05.04 Горное дело, специализации Электрifiкация и автоматизация горного производства.*

Для выполнения лабораторных работ кафедрой подготовлены *Учебно-методические указания к лабораторным работам для студентов всех форм обучения специальности 21.05.04 Горное дело, специализации Электрifiкация и автоматизация горного производства.*

Форма контроля самостоятельной работы студентов – проверка на практическом занятии, расчетное задание, контрольная работа, защита лабораторной работы; защита курсовой работы, экзамен.

8 ОЦЕНОЧНЫЕ МАТЕРИАЛЫ ДЛЯ ПРОВЕДЕНИЯ ТЕКУЩЕГО КОНТРОЛЯ И ПРОМЕЖУТОЧНОЙ АТТЕСТАЦИИ ОБУЧАЮЩИХСЯ ПО ДИСЦИПЛИНЕ

Оценка результатов обучения осуществляется в ходе текущего контроля успеваемости и промежуточной аттестации.

Текущий контроль знаний, умений, владений как результат формирования компетенций осуществляется в ходе аудиторных занятий, проводимых по расписанию.

Формы и методы текущего контроля: экспертное наблюдение и оценка результата деятельности обучающегося на учебных занятиях, экспертная оценка выполненных самостоятельных работ, оценка результатов оценочных мероприятий.

Оценочные средства: защита лабораторной работы, расчетное (практикоориентированное) задание, курсовая работа; устный опрос.

№ n/n	Тема	Конкретизированные результаты обучения	Оценочные средства
1	Физические основы полупроводниковой электроники	<i>Знать:</i> физические принципы действия современных полупроводниковых приборов;	Устный опрос
2	Элементная база современной электроники	<i>Знать:</i> элементную базу современной электроники; методы расчета характеристик и параметров отдельных элементов аналоговой и цифровой электроники; состояние уровня развития современной электроники, ее методов, средств, проблем и перспектив. <i>Уметь:</i> выполнять расчеты статических и динамических характеристик элементов; пользоваться электроизмерительными приборами; экспериментально исследовать электронные элементы; пользоваться специальной литературой и информационно-коммуникационными технологи-	Расчетное задание Защита лабораторной работы

№ n/n	Тема	Конкретизированные результаты обучения	Оценочные средства
		ями для поиска справочных данных и информации в изучаемой предметной области. <i>Владеть:</i> навыками экспериментальных исследований элементов электронной аппаратуры;	
3	Усилительные устройства, общая характеристика	<i>Знать:</i> классификацию, параметры и характеристики усилительных устройств; принцип построения и режимы работы усилительных каскадов; влияние обратной связи в усилителях. <i>Уметь:</i> представлять усилительный каскад в виде структурной схемы и уметь её анализировать.	Устный опрос
4	Усилительные каскады, цепи питания транзисторных каскадов	<i>Знать:</i> принципиальные схемы, их характеристики, методы расчета характеристик и параметров отдельных усилительных каскадов. <i>Уметь:</i> анализировать работу принципиальных схем усилительных каскадов; выполнять расчеты основных характеристик, режимов работы и параметров. <i>Владеть:</i> навыками экспериментальных исследований отдельных усилительных каскадов.	Расчетное задание Защита лабораторной работы
5	Каскады предварительного усиления, многокаскадные усилители	<i>Знать:</i> принципиальные схемы каскадов с расширенными возможностями, их характеристики; принцип построения многокаскадных усилителей переменного напряжения. <i>Уметь:</i> выполнять расчеты элементов усилителей с заданными параметрами и режимом работы транзистора. <i>Владеть:</i> навыками экспериментальных исследований и создания усилителей с заданными параметрами.	Устный опрос
6	Усилители мощности	<i>Знать:</i> специфику требований к выходным каскадам усилителей. Схемы трансформаторных и бестрансформаторных двухтактных каскадов. Режимы работы транзисторов в усилителях мощности. <i>Уметь:</i> производить расчет усилителей выходных каскадов с использованием характеристик транзисторов. <i>Владеть:</i> навыками исследования усилителей мощности	Расчетное задание Защита лабораторной работы
7	Усилители постоянного тока	<i>Знать:</i> основные требования, типы, особенности, отличия от усилителей переменного напряжения с гальваническими связями. Элементы усилителей постоянного тока. Структурные схемы усилителей постоянного тока с двойным преобразованием входного сигнала. Требования к элементам усилительных каскадов.	Устный опрос

№ n/n	Тема	Конкретизированные результаты обучения	Оценочные средства
		<i>Уметь:</i> представлять в виде структурной схемы основные типы усилителей постоянного тока, анализировать работу принципиальных и структурных схем; пользоваться специальной литературой и информационно-коммуникационными технологиями для поиска справочных данных и информации в изучаемой предметной области.	
8	Избирательные усилители. Генераторы синусоидальных колебаний	<i>Знать:</i> применение, свойства, элементы избирательных усилителей, обеспечивающие избирательность в различных диапазонах частот; принципиальные схемы, их параметры. Генераторы синусоидальных колебаний: определение, основные типы, условия возникновения автоколебаний. Схемы генераторов с кварцевым резонатором и низкочастотных генераторов.	Расчетное задание Устный опрос
9	Операционные усилители	<i>Знать:</i> основные свойства, область применения, характеристики операционных усилителей; вычислительные схемы на основе операционных усилителей. <i>Уметь:</i> анализировать работу принципиальных схем устройств на основе операционных усилителей; пользоваться специальной литературой и информационно-коммуникационными технологиями для поиска справочных данных и информации в изучаемой предметной области. <i>Владеть:</i> навыками экспериментальных исследований, создания и эксплуатации усилительных устройств на основе операционных усилителей.	Защита лабораторной работы
10	Общая характеристика импульсных устройств. Параметры импульсных сигналов	<i>Знать:</i> преимущества, основные свойства, область применения импульсных устройств.	Устный опрос
11	Электронные ключи и формирователи импульсных сигналов	<i>Знать:</i> основные свойства, параметры, схемы и передаточные характеристики электронных ключей; применение электронных ключей.	Устный опрос
12	Логические элементы	<i>Знать:</i> основные логические операции; схемы для реализации логических операций на основе диодов, биполярных и полевых транзисторов; применение логических элементов. <i>Уметь:</i> пользоваться специальной литературой и информационно-коммуникационными технологиями для поиска справочных данных и информации в изучаемой предметной области.	Устный опрос

№ n/n	Тема	Конкретизированные результаты обучения	Оценочные средства
13	Триггеры	<p><i>Знать:</i> основные свойства, назначение триггеров; схемы триггеров на основе логических элементов; классификацию триггеров по функциональному признаку, способу управления.</p> <p><i>Уметь:</i> анализировать работу принципиальных и структурных схем на основе триггеров; пользоваться специальной литературой и информационно-коммуникационными технологиями для поиска справочных данных и информации в изучаемой предметной области.</p> <p><i>Владеть:</i> навыками экспериментальных исследований триггеров;</p>	Защита лабораторной работы
14	Комбинационные логические схемы	<p><i>Знать:</i> : назначение, схемы, принцип действия, классификацию, основные свойства, область применения, характеристики цифровых счётчиков импульсов, регистров, дешифраторов, мультиплексоров, компараторов, триггеров Шмитта.</p> <p><i>Уметь:</i> представлять в виде структурной и (или) принципиальной схемы основные типы комбинационных устройств, анализировать работу принципиальных и структурных схем; выполнять расчеты статических и динамических характеристик элементов и узлов, режимов работы и параметров импульсных электронных устройств; пользоваться специальной литературой и информационно-коммуникационными технологиями для поиска справочных данных и информации в изучаемой предметной области.</p>	Устный опрос
15	Генераторы негармонических колебаний	<p><i>Знать:</i> назначение, основные свойства, области применения, характеристики, режимы колебаний, схемы, принцип действия, параметры мультивибраторов и одновибраторов, генераторов линейно изменяющегося напряжения (ГЛИН).</p> <p><i>Уметь:</i> анализировать работу принципиальных схем, выполнять расчеты импульсных режимов элементов и параметров импульсных устройств; пользоваться специальной литературой и информационно-коммуникационными технологиями для поиска справочных данных и информации в изучаемой предметной области.</p>	Защита лабораторной работы

№ n/n	Тема	Конкретизированные результаты обучения	Оценочные средства
		<i>Владеть:</i> навыками расчета импульсных схем, навыками создания и экспериментального исследования узлов и устройств цифровой электронной аппаратуры.	
16	Аналого-цифровые и цифро-аналоговые преобразователи	<i>Знать:</i> назначение основные типы, характеристики преобразователей: погрешность, быстродействие, динамический диапазон. Принцип действия простейшего ЦАП. Принцип действия АЦП. <i>Уметь:</i> представлять в виде структурной схемы основные типы ЦАП и АЦП.	Устный опрос
17	Источники вторичного электропитания	<i>Знать:</i> классификацию выпрямителей, структурную схему однофазного выпрямительного устройства; принципиальные схемы, характеристики, применение элементов структурной схемы выпрямительных устройств: выпрямителей, сглаживающих фильтров, стабилизаторов напряжения. Общие сведения о преобразователях постоянного напряжения в переменное: инверторах напряжения, конверторах; преобразователях частоты, импульсных стабилизаторах и регуляторах напряжения. <i>Уметь:</i> выполнять расчеты неуправляемых выпрямителей, фильтров, стабилизаторов напряжения; проводить экспериментальные исследования выпрямительных устройств. <i>Владеть:</i> навыками экспериментальных исследований, создания и эксплуатации источников вторичного электропитания.	Расчетное задание Защита лабораторной работы

Промежуточная аттестация по итогам освоения дисциплины проводится в форме экзамена и защиты курсовой работы.

Для осуществления текущего контроля знаний, умений, владений и промежуточной аттестации обучающихся используется комплект оценочных средств по дисциплине.

9 МЕТОДИЧЕСКИЕ УКАЗАНИЯ ДЛЯ ОБУЧАЮЩИХСЯ ПО ОСВОЕНИЮ ДИСЦИПЛИНЫ

Алгоритм работы студентов для качественного усвоения дисциплины включает в себя следующие действия:

1. Изучение рабочей программы дисциплины что позволит правильно сориентироваться в системе требований, предъявляемых к студенту со стороны преподавателя.
2. Посещение и конспектирование лекций.
3. Обязательная подготовка к практическим (семинарским), лабораторным занятиям.
4. Изучение основной и дополнительной литературы, интернет-источников.
5. Выполнение всех видов самостоятельной работы.

10 ПЕРЕЧЕНЬ ОСНОВНОЙ И ДОПОЛНИТЕЛЬНОЙ УЧЕБНОЙ ЛИТЕРАТУРЫ, НЕОБХОДИМОЙ ДЛЯ ОСВОЕНИЯ ДИСЦИПЛИНЫ

9.1 Основная литература

№ п/п	Наименование	Кол-во экз.
1	Миловзоров О. В., Панков И. Г. Электроника. Учебник-М.: Высш. Шк.,2004.-288с.	Эл. ресурс
2	Промышленная электроника. Учебник для вузов / Котлярский А.И., Миклашевский С.П., Наумкин Л.Г., Павленко В.А. – М.: Недра, 1984	Эл. ресурс
3	Промышленная электроника. Учебник для вузов / Котлярский А.И., Миклашевский С.П., Наумкин Л.Г., Павленко В.А. – М.: Недра, 1984	18
4	Основы промышленной электроники: Учеб. для вузов / Герасимов А.Г., Князьков О.М., Краснопольский А.Е., Сухоруков В.В. М.:Высш.шк., 1986.	
5	Розанов Ю. К. Электронные устройства электромеханических систем: Учебное пособие-М.Издательский центр (Академия), 2004.-272с.	25

9.2 Дополнительная литература

№ п/п	Наименование	Кол-во экз.
1.	Перельман Б.Л. Полупроводниковые приборы. Справочник. «Солон», «Микротех», 1996.	Эл. ресурс
2.	Маругин А. П. Физические основы электроники: Методические указания и расчетные задания. Изд-во УГГУ,2005, 36с.	Эл. ресурс
3.	Маругин А.П., Трапезников В.Т.Элементы электронных схем. Учебно-методическое пособие. Изд-во УГГУ,2003,с34.	30
4.	Шило В.Л. Популярные цифровые микросхемы: Справочник. - Челябинск. Металлургия, 1988.	5
5.	AutoCAD в инженерной графике [Текст] / Полещук Н. Н., Карпушкина Н. Г. - СПб. : Питер, 2005. - 494 с. : ил. - Библиогр.: с. 482.: ил.	Эл. ресурс
6.	Соколов, С.В. Электроника [Электронный ресурс] : учебное пособие / С.В. Соколов, Е.В. Титов. — Электрон. дан. — Москва : Горячая линия-Телеком, 2013. — 204 с. — Режим доступа: https://e.lanbook.com/book/63245 . — Загл. с экрана.	Эл. ресурс
7.	Душин, А.Н. Электротехника и электроника. Электроника [Электронный ресурс] : учебное пособие / А.Н. Душин, М.С. Анисимова, И.С. Попова. — Электрон. дан. — Москва : МИСИС, 2012. — 107 с. — Режим доступа: https://e.lanbook.com/book/47474 . — Загл. с экрана.	Эл. ресурс
8.	Игумнов, Д.В. Основы полупроводниковой электроники [Электронный ресурс] : учебное пособие / Д.В. Игумнов, Г.П. Костюнина. — Электрон. дан. — Москва : Горячая линия-Телеком, 2011. — 394 с. — Режим доступа: https://e.lanbook.com/book/5157 . — Загл. с экрана.	Эл. ресурс
9.	Игумнов, Д.В. Основы полупроводниковой электроники [Электронный ресурс] : учебное пособие / Д.В. Игумнов, Г.П. Костюнина. — Электрон. дан. — Москва : Горячая линия-Телеком, 2016. — 394 с. — Режим доступа: https://e.lanbook.com/book/111058 . — Загл. с экрана.	Эл. ресурс
10.	Соколов, С.В. Электроника [Электронный ресурс] : учебное пособие / С.В. Соколов, Е.В. Титов ; под ред. Соколова С.В.. — Электрон. дан. — Москва : Горячая линия-Телеком, 2017. — 204 с. — Режим доступа: https://e.lanbook.com/book/111101 . — Загл. с экрана.	Эл. ресурс

11 ПЕРЕЧЕНЬ РЕСУРСОВ ИНФОРМАЦИОННО - ТЕЛЕКОММУНИКАЦИОННОЙ СЕТИ «ИНТЕРНЕТ», НЕОБХОДИМЫХ ДЛЯ ОСВОЕНИЯ ДИСЦИПЛИНЫ

1. Электронно-библиотечная система IPRbooks – <http://www.iprbookshop.ru>
2. Электронно-библиотечная система Издательства Лань – <https://e.lanbook.com>
3. Российская государственная библиотека – <https://www.rsl.ru>
4. Сайт кафедры электрификации горных предприятий – <http://egp.3dn.ru>

12. ПЕРЕЧЕНЬ ИНФОРМАЦИОННЫХ ТЕХНОЛОГИЙ, ИСПОЛЬЗУЕМЫХ ПРИ ОСУЩЕСТВЛЕНИИ ОБРАЗОВАТЕЛЬНОГО ПРОЦЕССА ПО ДИСЦИПЛИНЕ, ВКЛЮЧАЯ ПЕРЕЧЕНЬ ПРОГРАММНОГО ОБЕСПЕЧЕНИЯ И ИНФОРМАЦИОННЫХ СПРАВОЧНЫХ СИСТЕМ

1. Компас 3D ASCON
2. MathCAD
3. Microsoft Office Professional 2010
4. Microsoft Windows 8 Professional
5. Microsoft Windows Server 2012 Standard R2,
6. Инженерное ПО MathWork MATLAB и MathWork Simulink
7. FineReader 12 Professional

Информационные справочные системы

ИПС «КонсультантПлюс» - <http://www.consultant.ru>

Федеральный центр информационно-образовательных ресурсов - <http://fcior.edu.ru>

Базы данных

Scopus: база данных рефератов и цитирования - <http://www.scopus.com.ru>;
<https://www.scopus.com/sources>

Научная электронная библиотека eLIBRARY.RU - <https://elibrary.ru/defaultx.asp>

13 ОПИСАНИЕ МАТЕРИАЛЬНО-ТЕХНИЧЕСКОЙ БАЗЫ, НЕОБХОДИМОЙ ДЛЯ ОСУЩЕСТВЛЕНИЯ ОБРАЗОВАТЕЛЬНОГО ПРОЦЕССА ПО ДИСЦИПЛИНЕ

Реализация данной учебной дисциплины осуществляется с использованием материально-технической базы, обеспечивающей проведение всех видов учебных занятий и научно-исследовательской работы обучающихся, предусмотренных программой учебной дисциплины, соответствующей действующим санитарным и противопожарным правилам и нормам, включающей:

помещения, представляющие собой:

- учебные аудитории для проведения занятий лекционного типа;
- учебные аудитории для проведения занятий семинарского типа;
- лаборатории электрического привода и автоматизации горных производств
- учебные аудитории для групповых и индивидуальных консультаций;
- учебные аудитории для текущего контроля и промежуточной аттестации;
- аудитории для самостоятельной работы;
- помещения для хранения и профилактического обслуживания учебного оборудования.

Примерный перечень оценочных средств и их характеристики

Наименование оценочного средства	Краткая характеристика оценочного средства	Представление оценочного средства в комплекте оценочных материалов
текущий контроль		
Деловая и/или ролевая игра	Совместная деятельность студентов и преподавателя под управлением преподавателя с целью решения учебных и профессионально-ориентированных задач путем игрового моделирования реальной проблемной ситуации. Позволяет оценивать умение анализировать и решать типичные профессиональные задачи. Рекомендуется для оценки знаний, умений и владений студентов	Тема (проблема), концепция, роли и ожидаемый результат по каждой игре.
Доклад, сообщение, аналитический обзор	Продукт самостоятельной работы студента, представляющий собой публичное выступление по представлению полученных результатов решения определенной учебно-практической, учебно-исследовательской и научной темы. Рекомендуется для оценки знаний, умений и владений студентов.	Темы докладов, сообщений.
Защита лабораторной работы	Средство, позволяющее оценить умение и владение обучающегося излагать суть поставленной задачи, самостоятельно применять стандартные методы решения поставленной задачи с использованием имеющейся лабораторной базы, проводить анализ полученного результата работы. Рекомендуется для оценки умений и владений студентов	Темы лабораторных работ и требования к их защите
Кейс-задача (учебная ситуация)	Проблемное задание, в котором обучающемуся предлагают осмыслить реальную профессионально-ориентированную ситуацию, необходимую для решения данной проблемы. Рекомендуется для оценки знаний, умений и владений, а также отдельных дисциплинарных компетенций студентов.	Задания для решения кейсов (кейс-задачи). Образцы решений
Коллоквиум (теоретический опрос)	Средство контроля усвоения учебного материала темы, раздела или разделов дисциплины, организованное как учебное занятие в виде устного (письменного) опроса студента или в виде собеседования преподавателя со студентами. Рекомендуется для оценки знаний обучающихся	Вопросы по темам/разделам дисциплины
Контрольная работа	Средство проверки умений применять полученные знания для решения задач определенного типа по теме или разделу. Рекомендуется для оценки знаний и умений студентов	Комплект контрольных заданий по вариантам Методические указания по выполнению* работ Образцы выполненных работ
Круглый стол, дискуссия, полемика, диспут, дебаты	Оценочные средства, позволяющие включить обучающихся в процесс обсуждения спорного вопроса, проблемы и оценить их умение, аргументировать собственную точку зрения. Рекомендуется для оценки знаний и умений студентов	Перечень дискуссионных тем для проведения круглого стола, дискуссии, полемики, диспута, дебатов.

Наименование оценочного средства	Краткая характеристика оценочного средства	Представление оценочного средства в комплекте оценочных материалов
Наблюдение	Целенаправленное и систематизированное отслеживание деятельности обучающегося в соответствии с заранее выработанными показателями. Рекомендуется для оценки личностных качеств	
Опрос	Опрос - важнейшее средство развития мышления и речи. Позволяет оценить знания и кругозор студента, умение логически построить ответ, владение монологической речью и иные коммуникативные навыки	Вопросы для проведения опроса.
Портфолио	Целевая подборка работ студента, раскрывающая его индивидуальные образовательные достижения в одной или нескольких учебных дисциплинах. Рекомендуется для оценки дисциплинарных частей и компетенций в целом	Структура портфолио. Методические рекомендации по составлению и использованию портфолио
Проект	Конечный продукт, получаемый в результате планирования и выполнения комплекса учебных и исследовательских заданий. Позволяет оценить умения обучающихся самостоятельно конструировать свои знания в процессе решения практических задач и проблем, ориентироваться в информационном пространстве, уровень сформированности аналитических, исследовательских навыков, навыков практического и творческого мышления. Может выполняться в индивидуальном порядке или группой обучающихся. Рекомендуется для оценки умений и владений студентов	Темы групповых и/или индивидуальных проектов. Методические рекомендации* и образцы проектов
Практико-ориентированное задание	Задание для оценки умений и навыков обучающегося , в котором обучающемуся предлагают решить реальную профессионально-ориентированную ситуацию	Комплект практико-ориентированных заданий Образец решения заданий
Рабочая тетрадь	Дидактический комплекс, предназначенный для самостоятельной работы обучающегося и позволяющий оценивать уровень усвоения им учебного материала. Рекомендуется для оценки умений студентов	Образец рабочей тетради
Разноуровневые задачи и задания	Различают задачи и задания: а) репродуктивного уровня, позволяющие оценивать и диагностировать знание фактического материала (базовые понятия, алгоритмы, факты) и умение правильно использовать специальные термины и понятия, узнавание объектов изучения в рамках определенного раздела дисциплины; б) реконструктивного уровня, позволяющие оценивать и диагностировать умения синтезировать, анализировать, обобщать фактический и теоретический материал с формулированием конкретных выводов, установлением причинно-следственных связей; в) творческого уровня, позволяющие оценивать и диагностировать умения, интегрировать знания различных областей, аргументировать собственную точку зрения. Рекомендуется для оценки знаний умений и владений студентов	Комплект разноуровневых задач и заданий. Методические рекомендации* и образцы выполненных заданий

Наименование оценочного средства	Краткая характеристика оценочного средства	Представление оценочного средства в комплекте оценочных материалов
Расчетно-графическая работа (задание)	Средство проверки умений применять полученные знания по заранее определенной методике для решения задач или заданий по модулю или дисциплине в целом. Рекомендуется для оценки умений студентов	Комплект заданий для выполнения расчетно-графической работы (задания) Методические рекомендации по выполнению* Образцы выполненных работ (заданий)
Реферат	Продукт самостоятельной работы студента, представляющий собой краткое изложение в письменном виде полученных результатов теоретического анализа определенной научной (учебно-исследовательской) темы, где автор раскрывает суть исследуемой проблемы, приводит различные точки зрения, а также собственные взгляды на нее. Рекомендуется для оценки знаний и умений студентов	Темы рефератов Методические рекомендации по написанию рефератов* Образцы рефератов
Собеседование	Средство контроля, организованное как коммуникативное взаимодействие преподавателя со студентом на темы, связанные с изучаемой дисциплиной, и рассчитанное на выяснение объема знаний обучающегося по определенному разделу, теме, проблеме и т.п. Рекомендуется для оценки знаний студентов	Вопросы по темам/разделам дисциплины
Творческое задание	Частично регламентированное задание, имеющее нестандартное решение и позволяющее диагностировать умения, интегрировать знания различных областей, аргументировать собственную точку зрения. Может выполняться в индивидуальном порядке или группой обучающихся. Рекомендуется для оценки умений и владений студентов	Темы групповых и/или индивидуальных творческих заданий Образцы выполненных заданий
Тест	Система стандартизированных заданий, позволяющая автоматизировать процедуру измерения уровня знаний и умений обучающегося. Рекомендуется для оценки знаний, умений и владений студентов.	Тестовые задания
Тренажер	Техническое средство, которое может быть использовано для контроля приобретенных студентом профессиональных навыков и умений по управлению конкретным материальным объектом. Рекомендуется для оценки умений и владений студентов	Комплект заданий для работы на тренажере
Эссе	Средство, позволяющее оценить умение обучающегося письменно излагать суть поставленной проблемы, самостоятельно проводить анализ этой проблемы с использованием концепций и аналитического инструментария соответствующей дисциплины, делать выводы, обобщающие авторскую позицию по поставленной проблеме. Рекомендуется для оценки знаний и умений студентов	Тематика эссе Методические рекомендации по выполнению эссе* Образцы эссе
Промежуточная аттестация		

Наименование оценочного средства	Краткая характеристика оценочного средства	Представление оценочного средства в комплекте оценочных материалов
Курсовой проект (работа)	Форма контроля для демонстрации обучающимся умений работать с объектами изучения, критически источниками, справочной и энциклопедической литературой, логично и грамотно излагать собственные умозаключения и выводы, обосновывать и строить априорную модель изучаемого объекта или процесса, создавать содержательную презентацию выполненной работы. Рекомендуется для оценки знаний, умений и владений студентов.	Перечень тем курсовых проектов (работ). Методические рекомендации по выполнению проекта (работы)* Образцы проектов (работ)
Зачет	Средство, позволяющее оценить знания, умения и владения обучающегося по учебной дисциплине. Рекомендуется для оценки знаний, умений и владений студентов.	Комплект теоретических вопросов и практических заданий (билетов) к зачету
Экзамен	Средство, позволяющее оценить знания, умения и владения обучающегося по учебной дисциплине. Рекомендуется для оценки знаний, умений и владений студентов.	Комплект теоретических вопросов и практических заданий (билетов) к экзамену
Отчет по НИРС	Средство, позволяющее оценить способность студента получать новые и использовать приобретенные знания и умения в предметной или междисциплинарной областях. Рекомендуется для оценки умений и владений студентов	Тематика НИРС и индивидуальные задания
Отчет по практике	Средство, позволяющее оценить способность студента решать задачи, приближенные к профессиональной деятельности. Рекомендуется для оценки умений и владений студентов.	Задания на практику

* - методические рекомендации по видам работ могут содержаться в общих методических рекомендациях по самостоятельной работе обучающихся.

МИНОБРНАУКИ РОССИИ

ФГБОУ ВО «Уральский государственный горный университет»

УТВЕРЖДАЮ
Проректор по учебно-методическому
комплексу _____ С.А. Упоров



РАБОЧАЯ ПРОГРАММА ДИСЦИПЛИНЫ

Б1.В.03.02 ТЕОРИЯ АВТОМАТИЧЕСКОГО УПРАВЛЕНИЯ

Специальность

21.05.04 Горное дело

Направленность (профиль)

Электрификация и автоматизация горного производства

форма обучения: **очная, заочная**

год набора: 2023

Одобрена на заседании кафедры

Автоматики и компьютерных технологий

(название кафедры)

зав. кафедрой

Бочков В. С.

(Фамилия И.О.)

Протокол № 1 от 12.09.2022

(Дата)

Рассмотрена методической комиссией
факультета

Горно-механического

(название факультета)

Председатель

Осипов П. А.

(Фамилия И.О.)

Протокол № 1 от 13.09.2022

(Дата)

Екатеринбург

Автор: Барановский В. П., к.т.н., доцент; Ситдикова С. В. ст. преп.

**Рабочая программа дисциплины согласована с выпускающей кафедрой
электрификации горных предприятий**

Зав. кафедрой



подпись

М. Е. Садовников

И.О. Фамилия

Аннотация рабочей программы дисциплины Теория автоматического управления

Трудоемкость дисциплины: 4 з.е. 144 часа.

Цель дисциплины: формирование у студентов прочных знаний об общих принципах построения и законах функционирования автоматических систем управления; об основных методах анализа и синтеза непрерывных линейных систем автоматического управления при детерминированных и случайных внешних воздействиях; об основных методах анализа нелинейных и импульсных систем автоматического управления.

Место дисциплины в структуре ОПОП: Дисциплина «Теория автоматического управления» является дисциплиной части, формируемой участниками образовательных отношений Блока 1 «Дисциплины (модули)» учебного плана по направлению подготовки 21.05.04 Горное дело.

Компетенции, формируемые в процессе изучения дисциплины:

профессиональные

- способен демонстрировать знание и понимание фундаментальных наук, а также знания в междисциплинарных областях, позволяющие решать современные прикладные инженерные задачи (ПК-1).

Результат изучения дисциплины:

Знать:

- фундаментальные принципы построения систем управления, классификацию систем по основным признакам и соответствующие алгоритмические схемы, достоинства и недостатки замкнутых и разомкнутых систем, роль обратной связи в системах управления;
- методику линеаризации статической характеристики отдельного элемента, запись уравнения статики элемента в отклонениях;
- формы описания динамических свойств линейных элементов и систем уравнения: дифференциальное уравнение, временные характеристики (переходную и импульсную), передаточную функцию, частотные характеристики, их взаимосвязь;
- классификацию динамических звеньев по виду их передаточных функций, характерные особенности инерционных статических звеньев, интегрирующих, дифференцирующих и запаздывающих звеньев;
- правила преобразования алгоритмических схем и получения эквивалентных передаточных функций систем управления, принцип суперпозиции, методику записи уравнения динамики системы с несколькими входными воздействиями, закономерность влияния передаточного коэффициента разомкнутого контура на точность управления;
- понятие и условие устойчивости линейной системы устойчивости линейной системы управления, основные критерии устойчивости и приемы их практического применения для анализа устойчивости, закономерность влияния передаточного коэффициента разомкнутого контура на устойчивость системы;
- прямые и косвенные показатели качества процесса управления, методику их приближенной оценки, закономерности влияния передаточного коэффициента разомкнутого контура на показатели;
- основные принципы, методы и приемы синтеза систем с заданными показателями качества, методику выбора настроечных параметров типовых управляющих устройств, способы обеспечения инвариантности в системах управления;

- особенности и характеристики нелинейных систем, основные понятия и порядок применения метода фазовых траекторий, сущность и применений метода гармонической линеаризации;
- характеристики случайных сигналов, законы их преобразования линейным звеном, методику вычисления дисперсии сигнала ошибки управления при случайных воздействиях;
- математическое описание импульсной системы управления в z-форме, условие и критерии устойчивости импульсной системы.

Уметь:

- составить по принципиальной схеме конкретной автоматической системы управления ее математическую модель в виде алгоритмической схемы, определить передаточные функции отдельных конструктивных элементов и числовые значения параметров, входящих в эти передаточные функции, записать для линейной системы уравнения динамики, статики и передаточные функции по заданному и возмущающему воздействиям;
- вычислить установившиеся значения ошибок управления при ступенчатом и линейном воздействиях в статической и астатической системах с известными передаточными функциями и параметрами;
- проанализировать с помощью алгебраического или частотного критерия устойчивость линейной системы;
- определить структуру, передаточную функцию и параметры корректирующего или компенсирующего устройства, обеспечивающего получение требуемых показателей качества системы;
- определить методом гармонической линеаризации амплитуду и частоту автоколебаний в одноконтурной нелинейной системе управления;
- вычислить дисперсию сигнала ошибки управления в линейной системе при случайном воздействии;
- проанализировать устойчивость импульсной системы управления, заданной в виде передаточной функции в z-форме;
- решать сформулированные выше задачи с помощью типовых пакетов прикладных программ.

Владеть:

- навыками построения линейных и нелинейных систем автоматического управления.

ЦЕЛИ ОСВОЕНИЯ ДИСЦИПЛИНЫ

Целью освоения учебной дисциплины «Теория автоматического управления» является формирование у студентов прочных знаний об общих принципах построения и законах функционирования автоматических систем управления; об основных методах анализа и синтеза непрерывных линейных систем автоматического управления при детерминированных и случайных внешних воздействиях; об основных методах анализа нелинейных и импульсных систем автоматического управления.

Для достижения указанной цели необходимо:

- формирование знаний, умений и навыков по математическому анализу и расчету автоматических систем управления;
- формирование ответственного отношения к соблюдению норм и законов государства, развитие высокой культуры поведения;
- формирование активности и самостоятельности в учебно-трудовой деятельности;
- формирование интереса к специальности;
- формирование профессионального достоинства.

2 ПЕРЕЧЕНЬ ПЛАНИРУЕМЫХ РЕЗУЛЬТАТОВ ОБУЧЕНИЯ ПО ДИСЦИПЛИНЕ

Результаты освоения дисциплины «Теория автоматического управления» и формируемые у обучающихся компетенции определены в таблице 2.1

Таблица 2.1 Формируемые компетенции и результаты обучения

Код и наименование компетенции	Результаты обучения		Код и наименование индикатора достижения компетенции
1	2		3
ПК-1: способен продемонстрировать знание и понимание фундаментальных наук, а так же знания в междисциплинарных областях, позволяющие решать современные прикладные инженерные задачи	знать	фундаментальные принципы построения систем управления, классификацию систем по основным признакам и соответствующие алгоритмические схемы, достоинства и недостатки замкнутых и разомкнутых систем, роль обратной связи в системах управления; методику линеаризации статической характеристики отдельного элемента, запись уравнения статики элемента в отклонениях; формы описания динамических свойств линейных элементов и систем уравнения: дифференциальное уравнение, временные характеристики (переходную и импульсную), передаточную функцию, частотные характеристики, их взаимосвязь; классификацию динамических звеньев по виду их передаточных функций, характерные особенности инерционных статических звеньев, интегрирующих, дифференцирующих и запаздывающих зве-	ПК-1.1 Обладает знаниями и пониманием фундаментальных наук ПК-1.2 Обладает знаниями в междисциплинарных областях ПК-1.3 Демонстрирует навыки применения знаний фундаментальных наук, а также знаний в междисциплинарных областях для решения современных прикладных инженерных задач

Код и наименование компетенции	Результаты обучения		Код и наименование индикатора достижения компетенции
1	2		3
		<p>ннев;</p> <p>правила преобразования алгоритмических схем и получения эквивалентных передаточных функций систем управления, принцип суперпозиции, методику записи уравнения динамики системы с несколькими входными воздействиями, закономерность влияния передаточного коэффициента разомкнутого контура на точность управления;</p> <p>понятие и условие устойчивости линейной системы устойчивости линейной системы управления, основные критерии устойчивости и приемы их практического применения для анализа устойчивости, закономерность влияния передаточного коэффициента разомкнутого контура на устойчивость системы;</p> <p>прямые и косвенные показатели качества процесса управления, методику их приближенной оценки, закономерности влияния передаточного коэффициента разомкнутого контура на показатели;</p> <p>основные принципы, методы и приемы синтеза систем с заданными показателями качества, методику выбора настроечных параметров типовых управляющих устройств, способы обеспечения инвариантности в системах управления;</p> <p>особенности и характеристики нелинейных систем, основные понятия и порядок применения метода фазовых траекторий, сущность и применений метода гармонической линеаризации;</p> <p>характеристики случайных сигналов, законы их преобразования линейным звеном, методику вычисления дисперсии сигнала ошибки управления при случайных воздействиях;</p> <p>математическое описание импульсной системы управления в Z-форме, условие и критерии устойчивости импульсной системы.</p>	
	уметь	составить по принципиальной	

Код и наименование компетенции	Результаты обучения		Код и наименование индикатора достижения компетенции
1	2		3
		<p>схеме конкретной автоматической системы управления ее математическую модель в виде алгоритмической схемы, определить передаточные функции отдельных конструктивных элементов и числовые значения параметров, входящих в эти передаточные функции, записать для линейной системы уравнения динамики, статики и передаточные функции по заданному и возмущающему воздействиям;</p> <p>вычислить установившиеся значения ошибок управления при ступенчатом и линейном воздействиях в статической и астатической системах с известными передаточными функциями и параметрами;</p> <p>проанализировать с помощью алгебраического или частотного критерия устойчивость линейной системы;</p> <p>определить структуру, передаточную функцию и параметры корректирующего или компенсирующего устройства, обеспечивающего получение требуемых показателей качества системы;</p> <p>определить методом гармонической линеаризации амплитуду и частоту автоколебаний в одноконтурной нелинейной системе управления;</p> <p>вычислить дисперсию сигнала ошибки управления в линейной системе при случайном воздействии;</p> <p>проанализировать устойчивость импульсной системы управления, заданной в виде передаточной функции в z-форме;</p> <p>решать сформулированные выше задачи с помощью типовых пакетов прикладных программ.</p>	
	владеть	навыками построения линейных и нелинейных систем автоматического управления.	

3 МЕСТО ДИСЦИПЛИНЫ В СТРУКТУРЕ ОБРАЗОВАТЕЛЬНОЙ ПРОГРАММЫ

Дисциплина «Теория автоматического управления» является дисциплиной части, формируемой участниками образовательных отношений Блока 1 «Дисциплины (модули)» учебного плана по направлению подготовки 21.05.04 Горное дело.

4 ОБЪЕМ ДИСЦИПЛИНЫ В ЗАЧЕТНЫХ ЕДИНИЦАХ С УКАЗАНИЕМ КОЛИЧЕСТВА АКАДЕМИЧЕСКИХ ЧАСОВ, ВЫДЕЛЕННЫХ НА КОНТАКТНУЮ РАБОТУ ОБУЧАЮЩИХСЯ С ПРЕПОДАВАТЕЛЕМ (ПО ВИДАМ УЧЕБНЫХ ЗАНЯТИЙ) И НА САМОСТОЯТЕЛЬНУЮ РАБОТУ

кол-во з.е.	Трудоемкость дисциплины							контрольные, расчетно-графические работы, рефераты	курсовые работы (проекты)
	часы								
	общая	лекции	практ.зан.	лабор.	СР	зачет	экз.		
<i>очная форма обучения</i>									
4	144	48	16	16	37		27	-	КР
<i>заочная форма обучения</i>									
4	144	8	4		123		9	-	КР

5 СОДЕРЖАНИЕ ДИСЦИПЛИНЫ, СТРУКТУРИРОВАННОЕ ПО ТЕМАМ (РАЗДЕЛАМ) С УКАЗАНИЕМ ОТВЕДЕННОГО НА НИХ КОЛИЧЕСТВА АКАДЕМИЧЕСКИХ ЧАСОВ И ВИДОВ УЧЕБНЫХ ЗАНЯТИЙ

5.1 Тематический план изучения дисциплины

Для студентов очной формы обучения:

№	Тема	Контактная работа обучающихся с преподавателем			Практическая подготовка	Самостоятельная работа
		лекции	практич. занятия/ др. формы	лаборат. работы		
1.	Вводные сведения о системах управления	2				
2.	Методы математического описания линейных элементов и систем управления	4		4		
3.	Характеристики типовых динамических звеньев линейных систем управления	6		6		
4.	Передаточные функции линейных систем управления	6		6		
5.	Точность линейных систем управления	2	2			
6.	Анализ устойчивости линейных систем управления	6	4			
7.	Оценка качества управления	6	4			
8.	Методы синтеза линейных систем управления	4	4			
9.	Анализ и синтез линейных систем управления при слу-	4	2			

№	Тема	Контактная работа обучающихся с преподавателем			Практическая подготовка	Самостоятельная работа
		лекции	практич. занятия/ др. формы	лаборат. работы		
	чайных воздействиях					
10.	Основы анализа дискретных систем управления	4				
11.	Характеристики и основные методы анализа нелинейных систем управления	4				
12.	Выполнение курсовой работы					37
13.	Подготовка к экзамену					27
	ИТОГО	48	16	16		64

Для студентов заочной формы обучения:

№	Тема	Контактная работа обучающихся с преподавателем			Практическая подготовка	Самостоятельная работа
		лекции	практич. занятия/ др. формы	лаборат. работы		
1.	Вводные сведения о системах управления	1				2
2.	Методы математического описания линейных элементов и систем управления	1	4			4
3.	Характеристики типовых динамических звеньев линейных систем управления	2				6
4.	Передаточные функции линейных систем управления	1				6
5.	Точность линейных систем управления	1				2
6.	Анализ устойчивости линейных систем управления	1				6
7.	Оценка качества управления	1				6
8.	Методы синтеза линейных систем управления					6
9.	Анализ и синтез линейных систем управления при случайных воздействиях					4
10.	Основы анализа дискретных систем управления					3
11.	Характеристики и основные методы анализа нелинейных систем управления					6
12.	Выполнение курсовой работы					72
13.	Подготовка к экзамену					9
	ИТОГО	8	4			132

5.2 Содержание учебной дисциплины

1. Вводные сведения о системах управления

Тема 1: Предмет изучения, цели и задачи дисциплины. История развития и роль дисциплины в профессиональной подготовке специалиста по автоматизации. Классификация систем управления.

Тема 2: Функциональная и алгоритмическая схемы. Понятие и типы алгоритмических звеньев. Пример конкретной системы.

2. Методы математического описания линейных элементов и систем управления

Тема 3: Статические характеристики элементов систем управления. Линеаризация уравнений статики. Астатические элементы. Статические характеристики типовых соединений линейных элементов.

Тема 4: Динамические характеристики типа «вход-выход». Линейные дифференциальные уравнения как динамические характеристики. Переходные (временные) характеристики.

Тема 5: Операционный метод и передаточная функция. Частотные характеристики.

3. Характеристики типовых динамических звеньев линейных систем управления

Тема 6: Понятие типового динамического звена. Классификация звеньев.

Тема 7: Безынерционное звено. Инерционное звено первого порядка. Инерционные звенья второго порядка.

Тема 8: Интегрирующие и дифференцирующие звенья. Звено запаздывания.

4. Передаточные функции линейных систем управления

Тема 9: Основные и дополнительные правила преобразования алгоритмических схем.

Тема 10: Передаточные функции типовой одноконтурной системы по основным каналам; уравнения динамики системы для управляемой величины и сигнала ошибки.

5. Точность линейных систем управления

Тема 11: Понятие о точности систем управления. Точность статических и астатических систем стабилизации.

Тема 12: Динамическая точность. Оценка точности при гармонических воздействиях. Типовые линейные алгоритмы управления (законы регулирования).

6. Анализ устойчивости линейных систем управления

Тема 13: Понятие и основное условие устойчивости. Графическая интерпретация условий устойчивости в плоскости корней характеристического уравнения.

Тема 14: Алгебраический критерий Гурвица. Частотный критерий Михайлова, следствие из критерия.

Тема 15: Частотный критерий Найквиста. Критерий Найквиста в логарифмической системе координат.

Тема 16: Понятие об областях устойчивости. Построение областей устойчивости в плоскости одного и двух параметров.

7. Оценка качества управления

Тема 17: Понятие и показатели качества управления. Прямые и косвенные показатели качества.

Тема 18: Интегральные показатели качества. Вычисление и минимизация квадратичной интегральной оценки.

Тема 19: Приближенная оценка качества по частотным характеристикам и по параметрам разомкнутого контура.

8. Методы синтеза линейных систем управления

Тема 20: Общие понятие и принципы структурно-параметрической оптимизации систем управления. Принцип компенсации инерционности объекта управления, идеальный регулятор (с моделью объекта).

Тема 21: Коррекция динамических свойств систем управления. Характеристики типовых корректирующих устройств.

Тема 22: Синтез последовательных и встречно-параллельных корректирующих устройств по логарифмической амплитудно-частотной характеристике разомкнутого контура.

Тема 23: Повышение точности и качества управления в инвариантных системах.

9. Анализ и синтез линейных систем управления при случайных воздействиях

Тема 24: Характеристики случайных сигналов. Корреляционная функция и спектральная плотность.

Тема 25: Законы преобразования стационарного случайного сигнала линейным динамическим звеном. Понятие о формирующих фильтрах.

Тема 26: Вычисление и минимизация дисперсии сигнала ошибки управления.

10. Основы анализа дискретных систем управления

Тема 27: Общие сведения о дискретных системах управления. Функциональная и алгоритмическая структуры амплитудно-импульсной системы.

Тема 28: Математическое описание амплитудно-импульсной системы.

Тема 29: Устойчивость и качество импульсной системы управления.

11. Характеристики и основные методы анализа нелинейных систем управления

Тема 30: Особенности нелинейных систем управления. Типовые нелинейные элементы.

Тема 31: Метод фазовых траекторий.

Тема 32: Метод гармонической линеаризации.

6 ОБРАЗОВАТЕЛЬНЫЕ ТЕХНОЛОГИИ

Освоение дисциплины предусматривает репродуктивные (информационные лекции, опросы, работа с книгой и т.д.); активные (доклады, работа с информационными ресурсами, решение задач, кейсов и проч.); интерактивные (групповые дискуссии, анализ ситуаций) технологии обучения.

7 ПЕРЕЧЕНЬ УЧЕБНО-МЕТОДИЧЕСКОГО ОБЕСПЕЧЕНИЯ ДЛЯ САМОСТОЯТЕЛЬНОЙ РАБОТЫ ОБУЧАЮЩИХСЯ ПО ДИСЦИПЛИНЕ

Для организации самостоятельной работы обучающихся по изучению дисциплины «Теория автоматического управления» кафедрой подготовлены *Методические указания по организации самостоятельной работы и задания для обучающихся специальности 21.05.04 - «Горное дело», специализации «Электрификация и автоматизация горного производства».*

Для выполнения курсовой работы кафедрой подготовлены *Методические рекомендации по выполнению курсовой работы для студентов направления подготовки специальности 21.05.04 - «Горное дело», специализации «Электрификация и автоматизация горного производства».*

Форма контроля самостоятельной работы студентов – опрос, проверка на лабораторном или практическом занятии, защита курсовой работы, экзамен.

8 ОЦЕНОЧНЫЕ МАТЕРИАЛЫ ДЛЯ ПРОВЕДЕНИЯ ТЕКУЩЕГО КОНТРОЛЯ И ПРОМЕЖУТОЧНОЙ АТТЕСТАЦИИ ОБУЧАЮЩИХСЯ ПО ДИСЦИПЛИНЕ

Оценка результатов обучения осуществляется в ходе текущего контроля успеваемости и промежуточной аттестации.

Текущий контроль знаний, умений, владений как результат формирования компетенций осуществляется в ходе аудиторных занятий, проводимых по расписанию.

Формы и методы текущего контроля: экспертное наблюдение и оценка результата деятельности обучающегося на учебных занятиях, экспертная оценка выполненных самостоятельных работ, оценка результатов оценочных мероприятий.

Оценочные средства: тест, опрос, защита лабораторных и практических работ.

№ n/n	Тема	Конкретизированные результаты обучения	Оценочные средства
1	Предмет изучения, цели и задачи дисциплины. История развития и роль дисциплины в профессиональной подготовке специалиста по автоматизации. Классификация систем управления	<i>знать:</i> фундаментальные принципы построения систем управления; классификацию систем управления	тест, опрос, защита лабораторных и практических работ
2	Функциональная и алгоритмическая схемы. Понятие и типы алгоритмических звеньев. Пример конкретной системы.	<i>знать:</i> определение «Функциональная схема»; «Алгоритмическая схема»; типы алгоритмических звеньев <i>уметь:</i> для конкретной системы составить функциональную схему и показать на ней задающее, управляющее и возмущающее воздействия	тест, опрос, защита лабораторных и практических работ
3	Статические характеристики элементов систем управления. Линеаризация уравнений статики. Астатические элементы. Статические характеристики типовых соединений линейных элементов	<i>знать:</i> определение «Статическая характеристика элемента», виды статических характеристик, понятия «Передаточный коэффициент», «Линеаризация» <i>уметь:</i> линеаризовать статическую характеристику элемента, заданную в виде графика и в виде формулы; рассчитывать эквивалентный передаточный коэффициент при различных соединениях элементов	тест, опрос, защита лабораторных и практических работ
4	Динамические характеристики типа «вход-выход». Линейные дифференциальные уравнения как динамические характеристики. Переходные (временные) характеристики	<i>знать:</i> общий вид записи линейного дифференциального уравнения как динамической характеристики элементов и систем, принцип суперпозиции, понятия «Переходная» и «Импульсная переходная» характеристики <i>уметь:</i> записать линейное дифференциальное уравнение в символической (операционной) и стандартной формах	тест, опрос, защита лабораторных и практических работ
5	Операционный метод и передаточная функция. Частотные характеристики	<i>знать:</i> определение «Передаточная функция», виды частотных характеристик <i>уметь:</i> вывести передаточную функцию электрического четырехполюсника; по передаточной функции записать выражения для частотных характеристик	тест, опрос, защита лабораторных и практических работ

№ n/n	Тема	Конкретизированные результаты обучения	Оценочные средства
6	Понятие типового динамического звена. Классификация звеньев	<i>знать</i> : понятие «Типовое динамическое звено», классификацию типовых звеньев	тест, опрос, защита лабораторных и практических работ
7	Безынерционное звено. Инерционное звено первого порядка. Инерционные звенья второго порядка	<i>знать</i> : передаточные функции безынерционного звена и инерционных звеньев первого и второго порядка и их переходные и частотные характеристики; примеры звеньев <i>уметь</i> : вывести частотные характеристики по передаточным функциям	тест, опрос, защита лабораторных и практических работ
8	Интегрирующие и дифференцирующие звенья. Звено запаздывания	<i>знать</i> : передаточные функции интегрирующего, дифференцирующего и запаздывающего звеньев и их переходные и частотные характеристики; примеры звеньев <i>уметь</i> : вывести частотные характеристики по передаточным функциям	тест, опрос, защита лабораторных и практических работ
9	Основные и дополнительные правила преобразования алгоритмических схем	<i>знать</i> : основные и дополнительные правила преобразования алгоритмических схем	тест, опрос, защита лабораторных и практических работ
10	Передаточные функции типовой одноконтурной системы по основным каналам; уравнения динамики системы для управляемой величины и сигнала ошибки	<i>знать</i> : передаточные функции типовой одноконтурной системы по основным каналам воздействий и уравнения динамики системы <i>уметь</i> : для многоконтурной системы управления записать передаточные функции замкнутой системы по заданным каналам воздействий	тест, опрос, защита лабораторных и практических работ
11	Понятие о точности систем управления. Точность статических и астатических систем стабилизации	<i>знать</i> : понятие «Точность систем управления», теорему Лапласа о конечном значении оригинала	тест, опрос, защита лабораторных и практических работ
12	Динамическая точность. Оценка точности при гармонических воздействиях. Типовые линейные алгоритмы управления (законы регулирования)	<i>знать</i> : понятие «Динамическая точность систем управления», метод коэффициентов ошибок, передаточные функции типовых линейных алгоритмов управления <i>уметь</i> : вычислять точность систем управления при воздействиях произвольного, в том числе гармонического вида	тест, опрос, защита лабораторных и практических работ
13	Понятие и основное условие устойчивости. Графическая интерпретация условий устойчивости в плоскости корней характеристического уравнения	<i>знать</i> : понятие «Устойчивость систем управления», математическое условие устойчивости, формулировку условия устойчивости, графическую интерпретацию условия устойчивости	тест, опрос, защита лабораторных и практических работ
14	Алгебраический критерий Гурвица. Частотный критерий Михайлова, следствие из критерия	<i>знать</i> : формулировку алгебраического критерия устойчивости Гурвица; формулировку частотного критерия устойчивости Михайлова, следствие из критерия Михайлова <i>уметь</i> : вычислить устойчивость системы управления	тест, опрос, защита лабораторных и практических работ

№ n/n	Тема	Конкретизированные результаты обучения	Оценочные средства
		при помощи критерия Гурвица, критерия Михайлова и следствия из критерия Михайлова	
15	Частотный критерий Найквиста. Критерий Найквиста в логарифмической системе координат	<i>знать:</i> формулировку частотного критерия устойчивости Найквиста и разновидность критерия в логарифмической системе координат <i>уметь:</i> вычислить устойчивость замкнутой системы управления по годографу Найквиста и по логарифмическим частотным характеристикам разомкнутой системы	тест, опрос, защита лабораторных и практических работ
16	Понятие об областях устойчивости. Построение областей устойчивости в плоскости одного и двух параметров	<i>знать:</i> понятия «Область устойчивости», «Метод Д-разбиения» <i>уметь:</i> строить области устойчивости в плоскости одного и двух параметров системы управления	тест, опрос, защита лабораторных и практических работ
17	Понятие и показатели качества управления. Прямые и косвенные показатели качества	<i>знать:</i> понятие: «Качество систем управления; прямые и косвенные (частотные и корневые) показатели качества <i>уметь:</i> по алгоритмической схеме системы управления записать передаточную функцию замкнутой системы по заданному каналу воздействия и нарисовать примерный график переходного процесса с заданными показателями качества	тест, опрос, защита лабораторных и практических работ
18	Интегральные показатели качества. Вычисление и минимизация квадратичной интегральной оценки	<i>знать:</i> понятие: «Интегральные показатели качества», виды интегральных показателей <i>уметь:</i> вычислить значение какого-либо параметра системы управления из условия минимума квадратичной интегральной оценки	тест, опрос, защита лабораторных и практических работ
19	Приближенная оценка качества по частотным характеристикам и по параметрам разомкнутого контура	<i>знать:</i> формулы для приближенной оценки качества по частотным характеристикам и по параметрам разомкнутого контура <i>уметь:</i> вычислить приближенные показатели качества замкнутой системы управления по параметрам разомкнутого контура	тест, опрос, защита лабораторных и практических работ
20	Общие понятие и принципы структурно-параметрической оптимизации систем управления. Принцип компенсации инерционности объекта управления, идеальный регулятор (с моделью объекта)	<i>знать:</i> фундаментальный принцип структурно-параметрической оптимизации систем управления с обратной связью, принцип частичной компенсации инерционного объекта управления	тест, опрос, защита лабораторных и практических работ
21	Коррекция динамических свойств систем управления. Характеристики типовых корректирующих устройств	<i>знать:</i> сущность коррекции динамических свойств систем управления; сущность амплитудной и фазовой коррекции <i>уметь:</i> для электрического четырехполюсника вывести передаточную функцию, нарисовать переходную и все частотные характеристики и обозначить его роль в системе управления в качестве корректирующего устройства при различных способах включения	тест, опрос, защита лабораторных и практических работ
22	Синтез последовательных и встречно-параллельных кор-	<i>знать:</i> методы синтеза встречно-параллельных и последовательных корректирующих устройств по логарифмическим частотным характеристикам	тест, опрос, защита лабораторных

№ n/n	Тема	Конкретизированные результаты обучения	Оценочные средства
	ректирующих устройств по логарифмической амплитудно-частотной характеристике разомкнутого контура	<i>уметь</i> : провести синтез корректирующего устройства по заданным показателям качества и вычислить запасы устойчивости замкнутой системы по фазе и амплитуде	и практических работ
23	Повышение точности и качества управления в инвариантных системах	<i>знать</i> : понятие «Инвариантность», условия инвариантности для систем стабилизации и следящих систем <i>уметь</i> : вывести передаточную функцию компенсирующего устройства для конкретной системы стабилизации и показать роль устройства для показателей качества системы управления	тест, опрос, защита лабораторных и практических работ
24	Характеристики случайных сигналов. Корреляционная функция и спектральная плотность	<i>знать</i> : сущность статистического подхода к расчету систем управления; понятие «Случайный сигнал», понятие «Стационарный случайный сигнал», понятие «Гипотеза эргодичности» <i>уметь</i> : записать и пояснить формулы для числовых и функциональных характеристик случайного сигнала, в том числе для типовых случайных сигналов	тест, опрос, защита лабораторных и практических работ
25	Законы преобразования стационарного случайного сигнала линейным динамическим звеном. Понятие о формирующих фильтрах	<i>знать</i> : законы преобразования случайного сигнала во временной и частотной областях; метод формирующего фильтра <i>уметь</i> : вычислять передаточную функцию формирующего фильтра по заданной на его выходе спектральной плотности случайного сигнала; вычислять дисперсию на выходе типового динамического звена при действии на его входе белого шума	тест, опрос, защита лабораторных и практических работ
26	Вычисление и минимизация дисперсии сигнала ошибки управления	<i>знать</i> : формулы для вычисления сигнала ошибки по заданной алгоритмической схеме системы управления по разным каналам воздействий <i>уметь</i> : вычислить и минимизировать дисперсию сигнала ошибки в конкретной системе управления с заданными параметрами элементов системы и с характеристиками входных воздействий	тест, опрос, защита лабораторных и практических работ
27	Общие сведения о дискретных системах управления. Функциональная и алгоритмическая структуры амплитудно-импульсной системы	<i>знать</i> : понятия «Супервизорный режим», режим «Прямого цифрового управления»; виды квантования сигнала; виды квантования сигнала; функциональную и алгоритмическую структуры амплитудно-импульсной системы управления; передаточную функцию формирующего элемента	тест, опрос, защита лабораторных и практических работ
28	Математическое описание амплитудно-импульсной системы	<i>знать</i> : формулу z-преобразования; z-изображения простейших функций времени; свойства z-преобразования <i>уметь</i> : записать дискретную передаточную функцию импульсной цепи; дискретную передаточную функцию замкнутой импульсной системы	тест, опрос, защита лабораторных и практических работ
29	Устойчивость и качество импульсной системы управления	<i>знать</i> : общее условие устойчивости импульсной системы; аналог критерия устойчивости Гурвица; теоремы Лапласа о начальном и конечном значениях оригинала для импульсной системы <i>уметь</i> : вычислить устойчивость замкнутой импульсной системы с использованием общего условия устойчивости и с использованием критерия Гурвица; вычислить ординаты переходного процесса замкну-	тест, опрос, защита лабораторных и практических работ

№ п/п	Тема	Конкретизированные результаты обучения	Оценочные средства
		той импульсной системы с целью определения качества управления	
30	Особенности нелинейных систем управления. Типовые нелинейные элементы	<i>знать</i> : особенности нелинейных систем управления; характеристики типовых нелинейных элементов	тест, опрос, защита лабораторных и практических работ
31	Метод фазовых траекторий	<i>знать</i> : сущность метода фазовых траекторий; свойства фазовых траекторий <i>уметь</i> : построить фазовый портрет конкретной системы управления	тест, опрос, защита лабораторных и практических работ
32	Метод гармонической линеаризации	<i>знать</i> : сущность метода гармонической линеаризации <i>уметь</i> : вычислить параметры автоколебаний в системе управления с использованием критериев устойчивости Михайлова и Найквиста	тест, опрос, защита лабораторных и практических работ

Промежуточная аттестация по итогам освоения дисциплины проводится в форме экзамена.

Для осуществления текущего контроля знаний, умений, владений и промежуточной аттестации обучающихся используется комплект оценочных средств по дисциплине.

9 МЕТОДИЧЕСКИЕ УКАЗАНИЯ ДЛЯ ОБУЧАЮЩИХСЯ ПО ОСВОЕНИЮ ДИСЦИПЛИНЫ

Алгоритм работы студентов для качественного усвоения дисциплины включает в себя следующие действия:

1. Изучение рабочей программы дисциплины, что позволит правильно сориентироваться в системе требований, предъявляемых к студенту со стороны преподавателя.
2. Посещение и конспектирование лекций.
3. Обязательная подготовка к практическим / лабораторным занятиям.
4. Изучение основной и дополнительной литературы, интернет-источников.
5. Выполнение всех видов самостоятельной работы.

10 ПЕРЕЧЕНЬ ОСНОВНОЙ И ДОПОЛНИТЕЛЬНОЙ УЧЕБНОЙ ЛИТЕРАТУРЫ, НЕОБХОДИМОЙ ДЛЯ ОСВОЕНИЯ ДИСЦИПЛИНЫ

10.1 Основная литература

№ п/п	Наименование	Кол-во экз.
1	Лукас В.А. Теория управления техническими системами (Текст): учебное пособие. Екатеринбург: Изд-во УГГУ, 2005 . – 677 с.	63
2	Лукас В.А., Барановский В.П. Теория автоматического управления. Часть 1. Математическое описание, анализ устойчивости и качества линейных непрерывных систем управления: курс лекций (Текст). Екатеринбург: Изд-во УГГУ, 2007 . – 226 с.	48
3	Барановский В.П. Теория автоматического управления: сборник тестовых заданий и вопросов (Текст). Екатеринбург: Изд-во УГГУ, 2008 . – 124 с.	50

10.2 Дополнительная литература

№ п/п	Наименование	Кол-во экз.
1	Барановский В.П. Теория автоматического управления: учебно-методическое пособие по выполнению курсовой работы. Екатеринбург: Изд-во УГГУ, 2016 . – 112 с.	75
2	Барановский В.П. Теория автоматического управления: лабораторный практикум. Екатеринбург: Изд-во УГГУ, 2010 . – 80 с.	78
3	Барановский В.П. Теория автоматического управления: методические указания по самостоятельной работе студентов заочной формы обучения. Екатеринбург: Изд-во УГГУ, 2016 . – 58 с.	74

11 ПЕРЕЧЕНЬ РЕСУРСОВ ИНФОРМАЦИОННО - ТЕЛЕКОММУНИКАЦИОННОЙ СЕТИ «ИНТЕРНЕТ», НЕОБХОДИМЫХ ДЛЯ ОСВОЕНИЯ ДИСЦИПЛИНЫ

12. ПЕРЕЧЕНЬ ИНФОРМАЦИОННЫХ ТЕХНОЛОГИЙ, ИСПОЛЬЗУЕМЫХ ПРИ ОСУЩЕСТВЛЕНИИ ОБРАЗОВАТЕЛЬНОГО ПРОЦЕССА ПО ДИСЦИПЛИНЕ, ВКЛЮЧАЯ ПЕРЕЧЕНЬ ПРОГРАММНОГО ОБЕСПЕЧЕНИЯ И ИНФОРМАЦИОННЫХ СПРАВОЧНЫХ СИСТЕМ

1. Microsoft Windows 8 Professional.
2. Microsoft Office Standard 2013.
3. Microsoft Office Professional 2013.
4. Система распознавания текста ABBYY FineReader 12 Professional.
5. Инженерное ПО MathWork MATLAB и MathWork Simulink.

Базы данных

Scopus: база данных рефератов и цитирования

<https://www.scopus.com/customer/profile/display.uri>

E-library: электронная научная библиотека: <https://elibrary.ru>

13 ОПИСАНИЕ МАТЕРИАЛЬНО-ТЕХНИЧЕСКОЙ БАЗЫ, НЕОБХОДИМОЙ ДЛЯ ОСУЩЕСТВЛЕНИЯ ОБРАЗОВАТЕЛЬНОГО ПРОЦЕССА ПО ДИСЦИПЛИНЕ

Реализация данной учебной дисциплины осуществляется с использованием материально-технической базы, обеспечивающей проведение всех видов учебных занятий обучающихся, предусмотренных программой учебной дисциплины, соответствующей действующим санитарным и противопожарным правилам и нормам, включающей:

помещения, представляющие собой:

- учебные аудитории для проведения занятий лекционного типа;
- учебные аудитории для проведения занятий практического типа;
- лаборатории (ауд. 1333 – лаборатория автоматике и микропроцессорной техники)
- помещения для хранения и профилактического обслуживания учебного оборудования.

МИНОБРНАУКИ РОССИИ

ФГБОУ ВО «Уральский государственный горный университет»

УТВЕРЖДАЮ

Проректор по учебно-методическому комплексу


С.А. Управов



РАБОЧАЯ ПРОГРАММА ДИСЦИПЛИНЫ
Б1.В.03.03 ЭЛЕМЕНТЫ СИСТЕМ АВТОМАТИКИ

Специальность

21.05.04 Горное дело

Направленность (профиль)


Электрификация и автоматизация горного производства

форма обучения: очная, заочная

год набора: 2023

Одобрена на заседании кафедры
Электрификации горных предприятий
(название кафедры)

Зав. кафедрой


(подпись)

Садовников М. Е.


(Фамилия И.О.)

Протокол № 1 от 08.09.2022

(Дата)

Рассмотрена методической комиссией
Горно-механического факультета
(название факультета)

Председатель


(подпись)

Осипов П. А.

(Фамилия И.О.)

Протокол № 1 от 13.09.2022

(Дата)

Екатеринбург

Автор: Охапкин В. А. доцент, канд физ.-мат. наук

Аннотация рабочей программы дисциплины – Элементы систем автоматики

Трудоемкость дисциплины – 4 з.е., 144 часа.

Цель дисциплины: формирование у студентов знаний о создании и эксплуатации систем автоматизации технологических процессов, машин и установок горного производства, систем защиты и автоматики с искробезопасными цепями управления.

Место дисциплины в структуре ОПОП: Предмет «Элементы систем автоматики» является дисциплиной специализации Б2 части Блока 1 «Дисциплины (модули)» учебного плана по специальности 21.05.04 *Горное дело* специализации № 10 *Электрификация и автоматизация горного производства*.

Компетенции, формируемые в процессе изучения дисциплины:

профессиональные в производственно-технологической деятельности:

– владение основными принципами технологий эксплуатационной разведки, добычи, переработки твердых полезных ископаемых, строительства и эксплуатации подземных объектов (ПК-3);

– способность и готовность создавать и эксплуатировать системы автоматизации технологических процессов, машин и установок горного производства (ПСК-10.4).

Результат изучения дисциплины:

Знать:

– условия эксплуатации средств автоматизаций при выполнении технологий эксплуатационной разведки, добычи, переработки твердых полезных ископаемых, строительства и эксплуатации подземных объектов;

– систему нормативных требований к средствам автоматизации, эксплуатируемых на опасных производственных объектах;

– принципы работы и характеристики средств автоматизации и их элементов;

Уметь:

– анализировать условия применения средств автоматизации;

– формулировать требования к средствам автоматизации и документации;

– учитывать особенности эксплуатации средств автоматизации технологических процессов, машин и установок горного производства;

Владеть:

– навыками создания и применения средств автоматизации;

– навыками создания искробезопасных систем автоматизации.

СОДЕРЖАНИЕ

1 ЦЕЛИ ОСВОЕНИЯ ДИСЦИПЛИНЫ	5
2 ПЕРЕЧЕНЬ ПЛАНИРУЕМЫХ РЕЗУЛЬТАТОВ ОБУЧЕНИЯ	5
4 ОБЪЕМ ДИСЦИПЛИНЫ	7
5 СОДЕРЖАНИЕ ДИСЦИПЛИНЫ.....	7
5.1 Тематический план изучения дисциплины.....	7
5.2 Содержание дисциплины	8
6 ОБРАЗОВАТЕЛЬНЫЕ ТЕХНОЛОГИИ	9
8 ОЦЕНОЧНЫЕ МАТЕРИАЛЫ ДЛЯ ПРОВЕДЕНИЯ ТЕКУЩЕГО КОНТРОЛЯ И ПРОМЕЖУТОЧНОЙ АТТЕСТАЦИИ	10
9 ПЕРЕЧЕНЬ ЛИТЕРАТУРЫ	12
9.1 Основная литература	12
9.2 Дополнительная литература.....	13
10 ПЕРЕЧЕНЬ РЕСУРСОВ ИНФОРМАЦИОННО - ТЕЛЕКОММУНИКАЦИОННОЙ СЕТИ “ИНТЕРНЕТ”	13
11 МЕТОДИЧЕСКИЕ УКАЗАНИЯ ДЛЯ ОБУЧАЮЩИХСЯ ПО ОСВОЕНИЮ ДИСЦИПЛИНЫ	13
12. ПЕРЕЧЕНЬ ИНФОРМАЦИОННЫХ ТЕХНОЛОГИЙ	13
13 ОПИСАНИЕ МАТЕРИАЛЬНО-ТЕХНИЧЕСКОЙ БАЗЫ	14

1 ЦЕЛИ ОСВОЕНИЯ ДИСЦИПЛИНЫ

В рамках учебной дисциплины осуществляется подготовка студентов к производственно-технологической деятельности.

Целями освоения дисциплины «**Элементы систем автоматики**» является формирование представления о создании и эксплуатации систем защиты и автоматики с искробезопасными цепями управления, систем автоматизации технологических процессов, машин и установок горного производства.

Для достижения указанной цели необходимо:

- *развитие* у обучаемых самостоятельного мышления о сущности и содержании элементов систем автоматики;
- *ознакомление* обучаемых принципами работы элементов систем автоматики;
- *обучение* студентов применению полученных и практических знаний в производственно-технологической деятельности.

В ходе освоения дисциплины студент готовится к выполнению следующих профессиональных задач *в производственно-технологической деятельности*:

- осуществление технического руководства горными и взрывными работами, а также работами по обеспечению функционирования оборудования и технических систем горного производства;

- разрабатывать, согласовывать и утверждать нормативные документы, регламентирующие порядок выполнения горных, взрывных работ, а также работ, связанных с переработкой и обогащением твердых полезных ископаемых, строительством и эксплуатацией подземных сооружений, эксплуатацией оборудования, обеспечивать выполнение требований технической документации на производство работ, действующих норм, правил и стандартов;

- разрабатывать и реализовывать мероприятия по повышению экологической безопасности горного производства;

- руководствоваться в практической инженерной деятельности принципами комплексного использования георесурсного потенциала недр;

- разрабатывать и реализовывать мероприятия по совершенствованию и повышению технического уровня горного производства, обеспечению конкурентоспособности организации в современных экономических условиях;

- определять пространственно-геометрическое положение объектов, выполнять необходимые геодезические и маркшейдерские измерения, обрабатывать и интерпретировать их результаты;

- создавать и (или) эксплуатировать оборудование и технические системы обеспечения эффективной и безопасной реализации технологических процессов при производстве работ по эксплуатационной разведке, добыче и переработке твердых полезных ископаемых, а также при строительстве и эксплуатации подземных объектов различного назначения;

- разрабатывать планы ликвидации аварий при производстве работ по эксплуатационной разведке, добыче и переработке твердых полезных ископаемых, а также при строительстве и эксплуатации подземных объектов;

в соответствии со специализацией:

- способность и готовность создавать и эксплуатировать электротехнические системы горных предприятий, включающие в себя комплектное электрооборудование закрытого и рудничного исполнения, электрические сети открытых и подземных горных и горно-строительных работ, в том числе в условиях чрезвычайных ситуаций;

- способность и готовность создавать и эксплуатировать системы защиты и автоматики с искробезопасными цепями управления, а также комплексы обеспечения электробезопасности и безопасной эксплуатации технологических установок;

– создание и эксплуатация электромеханических комплексов машин и оборудования горных предприятий, включая электроприводы, преобразовательные устройства, в том числе закрытого и рудничного взрывозащищенного исполнения, и их системы управления;

– способность и готовность создавать и эксплуатировать системы автоматизации технологических процессов, машин и установок горного производства.

2 ПЕРЕЧЕНЬ ПЛАНИРУЕМЫХ РЕЗУЛЬТАТОВ ОБУЧЕНИЯ

Результатом освоения дисциплины является формирование у обучающихся следующих компетенций:

Компетенция	Код по ФГОС	Результаты обучения	
Владение основными принципами технологий эксплуатационной разведки, добычи, переработки твердых полезных ископаемых, строительства и эксплуатации подземных объектов	ПК-3	<i>знать</i>	условия применения средств автоматизаций при выполнении технологий эксплуатационной разведки, добычи, переработки твердых полезных ископаемых, строительства и эксплуатации подземных объектов; систему нормативных требований к средствам автоматизации, эксплуатируемых на опасных производственных объектах
		<i>уметь</i>	анализировать условия применения средств автоматизации
		<i>владеть</i>	навыками создания искробезопасных систем автоматизации
Способность и готовность создавать и эксплуатировать системы автоматизации технологических процессов, машин и установок горного производства	ПСК-10.4	<i>знать</i>	систему нормативных требований, предъявляемую к средствам автоматизации, виды их защиты и исполнения; принципы работы и характеристики средств автоматизации и их элементов
		<i>уметь</i>	формулировать требования к средствам автоматизации и документации; учитывать особенности эксплуатации средств автоматизации технологических процессов, машин и установок горного производства
		<i>владеть</i>	навыками создания и применения средств автоматизации

Знать:

– условия эксплуатации средств автоматизаций при выполнении технологий эксплуатационной разведки, добычи, переработки твердых полезных ископаемых, строительства и эксплуатации подземных объектов;

– систему нормативных требований к средствам автоматизации, эксплуатируемых на опасных производственных объектах;

– принципы работы и характеристики средств автоматизации и их элементов;

Уметь:

– анализировать условия применения средств автоматизации;

– формулировать требования к средствам автоматизации и документации;

– учитывать особенности эксплуатации средств автоматизации технологических процессов, машин и установок горного производства;

Владеть:

– навыками создания и применения средств автоматизации;

– навыками создания искробезопасных систем автоматизации.

3 МЕСТО ДИСЦИПЛИНЫ В СТРУКТУРЕ ОБРАЗОВАТЕЛЬНОЙ ПРОГРАММЫ

Предмет «Элементы систем автоматизики» является дисциплиной специализации Б2 части Блока 1 «Дисциплины (модули)» учебного плана по направлению подготовки 21.05.04 – «Электрификация и автоматизация горного производства».

4 ОБЪЕМ ДИСЦИПЛИНЫ

кол-во з.е.	Трудоемкость дисциплины							контрольные, расчетно - графические работы, рефераты	курсовые работы (проекты)
	часы								
	общая	лекции	практ. зан.	лабор.	СР	зачет	экз.		
<i>очная форма обучения</i>									
4	144	32	16	16	72	-	27	-	-
<i>заочная форма обучения</i>									
4	144	8	8	-	120	-	9	-	-

5 СОДЕРЖАНИЕ ДИСЦИПЛИНЫ

5.1 Тематический план изучения дисциплины

Для студентов очной формы обучения:

№	Тема, раздел	Контактная работа обучающихся с преподавателем, часы			Самостоятельная работа	Формируемые компетенции	Наименование оценочного средства
		Лекции	Практ. занятия	Лаборат. занятия			
1	Требования к системам и техническим средствам автоматизации	4			8	ПК-3	Тест
2	Системы и технические средства автоматизации	4	2	2	8		
3	Устройства приема и передачи информации	4	2	2	8	ПСК-10.4	Защита лабораторных и практических работ
4	Микропроцессоры	4	2	2	8		
5	Преобразователи аналоговых и цифровых сигналов	4	2	2	8		
6	Преобразователи физических величин	4	2	2	8		
7	Средства человеко-машинного интерфейса	4	2	2	8		
8	Устройства хранения информации	2	2	2	8		
9	Источники питания, исполнительные элементы	2	2	2	8		
10	Подготовка к экзамену				27		Экзамен
	ИТОГО	32	16	16	80		

Для студентов заочной формы обучения:

№	Тема, раздел	Контактная работа обучающихся с преподавателем, часы	Самостоятельная ра-	Формируемые компе-	Наименование оценоч-
---	--------------	--	---------------------	--------------------	----------------------

		Лекции	Практ. занятия	Лаборат. занятия	бота	тенции	ного средства
1	Требования к системам и техническим средствам автоматизации	1			13	ПК-3	Тест
2	Системы и технические средства автоматизации	0,5	1		13		
3	Устройства приема и передачи информации	1	1		13	ПСК-10.4	Защита лабораторных и практических работ
4	Микропроцессоры	1	1		13		
5	Преобразователи аналоговых и цифровых сигналов	1	1		14		
6	Преобразователи физических величин	1	1		14		
7	Средства человеко-машинного интерфейса	1	1		14		
8	Устройства хранения информации	1	1		13		
9	Источники питания, исполнительные элементы	0,5	1		13		Тест
10	Подготовка к экзамену				9		Экзамен
	ИТОГО	8	8		128		

5.2 Содержание дисциплины

Тема 1: Системы и технические средства автоматизации

Назначение, классификация, характеристики, функции и обобщенные модели измерительных устройств (датчиков), программируемых контроллеров, исполнительных устройств.

Тема 2: Требования к системам и техническим средствам автоматизации

Условия эксплуатации: климатические, специальные, вибрационные, взрывоопасные газовые и пылевые среды. Исполнения: климатическое, механическое, химостойкое, взрывозащищенное. Степени защиты оболочкой. Требования по обеспечению искробезопасности систем и средств автоматизации.

Тема 3: Интерфейс элементов систем автоматики

Способы приема и передачи информации. Информативные параметры сигналов. Приборные проводные интерфейсы I2C, SPI, 1-WIRE. Беспроводные интерфейсы WiFi, Bluetooth. Внешние интерфейсы RS485, CAN, HART. Приемопередатчики.

Тема 4: Цифровые элементы. Микропроцессоры

Стандартная логика. Программируемая логика. Комбинационная логика. Характеристики и классификация микропроцессоров. Функциональные модули.

Тема 5: Преобразователи аналоговых и цифровых сигналов

Аналого-цифровые преобразователи. Цифроаналоговые преобразователи. Цифровые потенциометры.

Тема 6: Преобразователи физических величин

Принципы измерения. Классификация преобразователей. Преобразователи тока, напряжения, температуры, положения, давления, скорости.

Тема 7: Средства человекомашинного интерфейса

Клавиатуры. Устройства индикации.

Тема 8: Устройства хранения информации

Классификация запоминающих устройств. Устройства ROM. Устройства RAM.

Тема 9: Источники питания

Линейные стабилизатора напряжения. Импульсные стабилизаторы напряжения.

6 ОБРАЗОВАТЕЛЬНЫЕ ТЕХНОЛОГИИ

Освоение дисциплины предусматривает следующие технологии обучения:

- репродуктивные (информационные лекции, опросы, работа с книгой и т.д.);
- активные (работа с информационными ресурсами, решение задач, подготовка отчетов по практическим занятиям);
- интерактивные (бизнес-кейсы, групповые дискуссии, тренинги, анализ ситуаций, деловые и ролевые игры, круглые столы. иные).

**7 ПЕРЕЧЕНЬ УЧЕБНО-МЕТОДИЧЕСКОГО ОБЕСПЕЧЕНИЯ
ДЛЯ САМОСТОЯТЕЛЬНОЙ РАБОТЫ**

Для организации самостоятельной работы обучающихся по изучению дисциплины «Автоматизация производственных процессов» кафедрой подготовлены «Методические указания по организации самостоятельной работы и задания для обучающихся по специальности 21.05.04 Горное дело специализации № 10 Электрификация и автоматизация горного производства».

Для выполнения контрольной работы студентами кафедрой подготовлены «Методические рекомендации и задания к контрольной работе для студентов специальности 21.05.04 Горное дело специализации № 10 Электрификация и автоматизация горного производства».

Обоснование затрат времени на самостоятельную работу обучающихся (СРО)

Суммарный объем часов на СРО очной формы обучения составляет 80 часа.

№ п/п	Виды самостоятельной работы	Единица измерения	Норма времени, час	Расчетная трудоемкость СРО по нормам, час	Принятая трудоемкость СРО, час.
Самостоятельная работа, обеспечивающая подготовку к аудиторным занятиям					72
1	Повторение материала лекций	1 час	1	16	16
2	Самостоятельное изучение тем курса	1 тема	4	20	20
3	Подготовка к практическим занятиям	1 занятие	2	16	16
4	Подготовка к контрольной работе	1 работа	4	4	4
Другие виды самостоятельной работы					8
5	Подготовка к экзамену	1 экзамен	8	27	8
Итого:					80

Суммарный объем часов на СРО заочной формы обучения составляет 128 часов.

№ п/п	Виды самостоятельной работы	Единица измерения	Норма времени, час	Количество	Принятая трудоемкость СРО, час.
Самостоятельная работа, обеспечивающая подготовку к аудиторным занятиям					120
1	Повторение материала лекций	1 час	4	16	16
2	Самостоятельное изучение тем курса	1 тема	8	72	72
3	Подготовка к практическим занятиям	1 занятие	2	8	8
4	Подготовка контрольной работе	1 работа	16	16	16
Другие виды самостоятельной работы					8
5	Подготовка к экзамену	1 экзамен	8	9	8
Итого:					128

8 ОЦЕНОЧНЫЕ МАТЕРИАЛЫ ДЛЯ ПРОВЕДЕНИЯ ТЕКУЩЕГО КОНТРОЛЯ И ПРОМЕЖУТОЧНОЙ АТТЕСТАЦИИ

Оценка результатов обучения осуществляется в ходе текущего и промежуточного контроля формирования заявленных компетенций на этапе освоения данной дисциплины.

Текущий контроль знаний, умений, владений как результат формирования компетенций осуществляется в ходе аудиторных занятий, проводимых по расписанию.

Формы контроля (оценочные средства): реферат.

№ п/п	Тема	Шифр компетенции	Конкретизированные результаты обучения	Оценочные средства
1	Требования к системам и техническим средствам автоматизации	ПК-3	знать: условия эксплуатации систем автоматизации, классификацию условий применения, виды и маркировку электрооборудования, параметры искробезопасных цепей уметь: применять знания при разработке и выборе средств автоматизации владеть: навыками проектирования систем автоматизации с учетом условий эксплуатации	Тест
2	Системы и технические средства автоматизации	ПК-3	знать: классификацию и структуры систем автоматики, назначение и характеристики средств автоматизации уметь: владеть:	
3	Устройства приема и передачи информации	ПСК-10.4	знать: способы кодирования, приема и передачи информации, интерфейсы средств автоматизации (RS485, CAN, HART), интерфейсы элементов (I2C, SPI, 1-WIRE) уметь: применять приемопередатчики интерфейсов систем и элементов средств автоматизации владеть: навыками использования устройств приема и передачи информации	Защита лабораторных и практических работ
4	Микропроцессоры	ПСК-10.4	знать: назначение, функциональные части микропроцессоров, знать языки программирования микропроцессоров функциональными диаграммами уметь: конфигурировать микропроцессоры,	

№ п/п	Тема	Шифр компетенции	Конкретизированные результаты обучения	Оценочные средства
			разрабатывать функциональные алгоритмические схемы владеть: навыками программирования микропроцессоров современными программно-техническими средствами	
5	Преобразователи аналоговых и цифровых сигналов	ПСК-10.4	знать: классификацию, принципы и характеристики преобразователей аналоговых и цифровых сигналов уметь: разрабатывать и применять схемотехнические решения преобразователей сигналов владеть: навыками работы с преобразователями сигналов	
6	Преобразователи физических величин	ПСК-10.4	знать: классификацию, принципы работы и характеристики преобразователей физических величин уметь: разрабатывать и применять схемотехнические решения преобразователей физических величин владеть: навыками работы с преобразователями физических величин	
7	Средства человеко-машинного интерфейса		знать: классификацию, принципы работы и характеристики средств ввода и отображения информации уметь: разрабатывать и применять схемотехнические решения средств ввода и отображения информации владеть: навыками работы с устройствами ввода и отображения информации	
8	Устройства хранения информации	ПСК-10.4	знать: классификацию, принципы работы и характеристики устройств уметь: разрабатывать и применять схемотехнические решения устройств владеть: навыками работы с устройствами	Тест
9	Источники питания	ПСК-10.4	знать: классификацию, принципы работы и характеристики стабилизаторов напряжения уметь: разрабатывать и применять схемотехнические решения источников питания владеть: навыками проектирования устройств питания элементов и средств автоматизации	

Методическое обеспечение текущего контроля

Наименование оценочного средства	Характеристика оценочного средства	Методика применения оценочного средства	Наполнение оценочного средства	Составляющая компетенции, подлежащая оцениванию
Контрольная работа	Индивидуальная деятельность обучающегося по концентрированному выражению накопленного знания, обеспечивает возможность одновременной работы всем обучающимся за фиксиро-	Контрольная работа состоит из трех задач	КОС-Комплект контрольных заданий по вари-	Оценивание уровня умений, навыков

Наименование оценочного средства	Характеристика оценочного средства	Методика применения оценочного средства	Наполнение оценочного средства	Составляющая компетенции, подлежащая оцениванию
	ванное время по однотипным заданиям, что позволяет преподавателю оценить всех обучающихся. Средство проверки умений применять полученные знания для решения задач определенного типа по теме или разделу		антам	
Тест	Система стандартизированных заданий, позволяющая автоматизировать процедуру измерения уровня знаний и умений обучающегося.	Тест выполняется по темам. Проводится в течение курса освоения дисциплины по изученным темам.	КОС* - тестовые задания по вариантам	Оценивание уровня знаний

*- комплекты оценочных средств.

Для осуществления текущего контроля знаний, умений, владений обучающихся используется комплект оценочных средств.

Промежуточная аттестация по итогам освоения дисциплины проводится в форме *зачета*.

Методическое обеспечение промежуточной аттестации

Наименование оценочного средства	Характеристика оценочного средства	Методика применения оценочного средства	Наполнение оценочного средства в КОС	Составляющая компетенции, подлежащая оцениванию
Экзамен:				
Теоретический вопрос	Индивидуальная деятельность обучающегося по концентрированному выражению накопленного знания, обеспечивает возможность одновременной работы всем обучающимся за фиксированное время по однотипным заданиям, что позволяет преподавателю оценить всех обучающихся. Средство проверки умений применять полученные знания для решения задач определенного типа по теме или разделу.	Количество вопросов в билете - 2	КОС - Комплект теоретических вопросов	Оценивание уровня знаний

9 ПЕРЕЧЕНЬ ЛИТЕРАТУРЫ

9.1 Основная литература

№ п/п	Наименование	Кол-во экз.
1	<i>Элементы систем автоматики</i> : конспект лекций / А. П. Маругин ; Уральский государственный горный университет. - Екатеринбург : УГГУ, 2013. - 245 с.	20

№ п/п	Наименование	Кол-во экз.
2	<i>Элементы систем автоматики</i> : учебное пособие / А. М. Водовозов. - 2-е изд., стер. - Москва : Академия, 2008. - 224 с.	15

9.2 Дополнительная литература

№ п/п	Наименование	Кол-во экз.
1	<i>Элементы систем автоматики</i> : учебное пособие / А. П. Маругин ; Уральский государственный горный университет. - Екатеринбург : Изд-во УГГУ, 2006. - 219 с.	68

10 ПЕРЕЧЕНЬ РЕСУРСОВ ИНФОРМАЦИОННО - ТЕЛЕКОММУНИКАЦИОННОЙ СЕТИ “ИНТЕРНЕТ”

Федеральное агентство по техническому регулированию и метрологии - <https://www.gost.ru/portal/gost/>, <http://protect.gost.ru/>

ООО “Дистрибьютерский центр “Кодекс” Электронный фонд правовой и нормативно-технической документации – <http://docs.cntd.ru/>

Международная организация по стандартизации – <https://www.iso.org/ru/home.html>

Центр сертификации РФ - <https://goststandart.su>

11 МЕТОДИЧЕСКИЕ УКАЗАНИЯ ДЛЯ ОБУЧАЮЩИХСЯ ПО ОСВОЕНИЮ ДИСЦИПЛИНЫ

Алгоритм работы студентов для качественного усвоения дисциплины (модуля) включает в себя следующие действия:

1. Изучение рабочей программы дисциплины, что позволит правильно сориентироваться в системе требований, предъявляемых к студенту со стороны преподавателя.
2. Посещение и конспектирование лекций.
3. Обязательная подготовка к практическим занятиям.
4. Изучение основной и дополнительной литературы, интернет-источников.
5. Выполнение всех видов самостоятельной работы.

12. ПЕРЕЧЕНЬ ИНФОРМАЦИОННЫХ ТЕХНОЛОГИЙ

Программное обеспечение

1. Microsoft Windows 8.1 Professional
2. Microsoft Office Professional 2013
3. Среда разработки CANLAB, программно-технические средства CANNY7 SDK.

Информационные справочные системы

- ИПС «КонсультантПлюс»;
ИПС «Техэксперт»

Базы данных

- Scopus: база данных рефератов и цитирования
<https://www.scopus.com/customer/profile/display.uri>
E-library: электронная научная библиотека: <https://elibrary.ru>

13 ОПИСАНИЕ МАТЕРИАЛЬНО-ТЕХНИЧЕСКОЙ БАЗЫ

Реализация данной учебной дисциплины осуществляется с использованием материально-технической базы, обеспечивающей проведение всех видов учебных занятий обучающихся, предусмотренных программой учебной дисциплины, соответствующей действующим санитарным и противопожарным правилам и нормам, включающей: специальные помещения, укомплектованные специализированной мебелью, и представляющие собой:

- учебные аудитории для проведения занятий лекционного типа;
- лаборатории (ауд. 1220);
- учебные аудитории для групповых и индивидуальных консультаций;
- учебные аудитории для текущего контроля и промежуточной аттестации;
- аудитории для самостоятельной работы;
- помещения для хранения и профилактического обслуживания учебного оборудования.

МИНОБРНАУКИ РОССИИ

ФГБОУ ВО «Уральский государственный горный университет»

УТВЕРЖДАЮ
Проректор по учебно-методическому комплексу
С.А. Упоров



РАБОЧАЯ ПРОГРАММА ДИСЦИПЛИНЫ
Б1.В.04 СОПРОТИВЛЕНИЕ МАТЕРИАЛОВ

Специальность

21.05.04 Горное дело

Направленность (профиль)

Электрификация и автоматизация горного производства

форма обучения: очная, заочная


год набора: 2023

Одобрена на заседании кафедры

Технической механики

(название кафедры)

Зав. кафедрой



(подпись)

Волков Е. Б.

(Фамилия И.О.)

Протокол № 1 от 06.09.2022


(Дата)

Рассмотрена методической комиссией
факультета

Горно-механического

(название факультета)

Председатель



(подпись)

Осипов П. А.

(Фамилия И.О.)

Протокол № 1 от 13.09.2022

(Дата)

Екатеринбург

Автор: Чучманова Л. Д., ст. преп.

**Рабочая программа дисциплины согласована с выпускающей кафедрой
ЭГП**

Зав. кафедрой



подпись

М.Е. Садовников

И.О. Фамилия

Аннотация рабочей программы дисциплины Сопротивление материалов

Трудоемкость дисциплины: 3 з.е. 108 часов.

Форма промежуточной аттестации – зачёт

Цель дисциплины: формирование цельного представления о механических законах деформирования элементов конструкций при их нагружении, а также навыков составления и решения уравнений равновесия внешних и внутренних силовых факторов с анализом полученных результатов.

Компетенции, формируемые в процессе изучения дисциплины:

профессиональные

- способен демонстрировать знание и понимание фундаментальных наук, а также знания в междисциплинарных областях, позволяющие решать современные прикладные инженерные задачи (ПК-1.1).

Результат изучения дисциплины:

Знать:

- основы расчета на прочность и жесткость типовых несущих элементов конструкций;
- основы расчета на прочность статически неопределимых элементов конструкций;
- основы расчета на устойчивость опорных элементов конструкций.

Уметь:

- рассчитывать несущие элементы конструкций на прочность при различных видах нагрузок;
- рассчитывать деформации элементов конструкций при сжатии, растяжении, изгибе, кручении и сложном нагружении;
- использовать компьютерные программы для расчета и проектирования типовых деталей;
- определять геометрические характеристики сечений и устойчивость опорных элементов конструкций.

Владеть:

- базовыми навыками в области механики, необходимыми для освоения общепрофессиональных и специальных дисциплин.

1 ЦЕЛИ ОСВОЕНИЯ ДИСЦИПЛИНЫ

Целью освоения учебной дисциплины «Сопrotивление материалов» является ознакомление студентов с основами обеспечения технологической безопасности в горном деле путём расчётов элементов конструкций на прочность, жесткость и устойчивость при различных видах нагрузок.

Для достижения указанной цели необходимо:

- изучение законов механических процессов деформирования элементов металлоконструкций и машин, знание границ их применения;
- приобретение навыков теоретического и практического исследования механических процессов нагружения деталей;
- овладение фундаментальными принципами и методами решения научно-технических задач;
- приобретение умений для последующего обучения и профессиональной деятельности.

2 ПЕРЕЧЕНЬ ПЛАНИРУЕМЫХ РЕЗУЛЬТАТОВ ОБУЧЕНИЯ ПО ДИСЦИПЛИНЕ

Результаты освоения дисциплины «Сопrotивление материалов» и формируемые у обучающихся компетенции определены в таблице 2.1.

Таблица 2.1 – Формируемые компетенции и результаты обучения

Код и наименование компетенции	Результаты обучения		Код и наименование индикатора достижения компетенции
ПК-1.1: способен отслеживать тенденции и направления развития эффективных технологий геологической разведки, проявлением профессионального интереса к развитию смежных областей	знать	- основы расчета на прочность и жесткость типовых элементов конструкций; - основы расчета на прочность статически неопределимых элементов конструкций; - основы расчета на устойчивость опорных элементов	ПК-1.1.1 Выявляет естественнонаучную сущность проблем, возникающих в ходе профессиональной деятельности, привлекает для их решения соответствующий физико-математический аппарат
	уметь	- рассчитывать элементы на прочность при различных видах нагрузок; - рассчитывать деформации элементов при сжатии, растяжении, изгибе, кручении и сложном нагружении; - использовать компьютерные программы для расчета и проектирования типовых деталей; - определять геометрические характеристики сечений и устойчивость опорных элементов	ПК-1.1.1 Выявляет естественнонаучную сущность проблем, возникающих в ходе профессиональной деятельности, привлекает для их решения соответствующий физико-математический аппарат; ПК-1.1.2 Использует положения, законы и методы естественных наук при решении профессиональных задач
	владеть	- базовыми навыками в области механики, необходимыми для освоения общепрофессиональных и специальных дисциплин.	ПК-1.1.1 Выявляет естественнонаучную сущность проблем, возникающих в ходе профессиональной деятельности, привлекает для их решения соответствующий физико-математический аппарат

			ющих в ходе профессиональной деятельности, привлекает для их решения соответствующий физико-математический аппарат; ПК-1.1.2 Использует положения, законы и методы естественных наук при решении профессиональных задач
--	--	--	--

3 МЕСТО ДИСЦИПЛИНЫ В СТРУКТУРЕ ОБРАЗОВАТЕЛЬНОЙ ПРОГРАММЫ

Дисциплина «Сопротивление материалов» является дисциплиной части, формируемой участниками образовательных отношений Блока 1 «Дисциплины (модули)» учебного плана специальности **21.05.04 Горное дело** специализации **Электрификация и автоматизация горного производства**.

4 ОБЪЕМ ДИСЦИПЛИНЫ В ЗАЧЕТНЫХ ЕДИНИЦАХ С УКАЗАНИЕМ КОЛИЧЕСТВА АКАДЕМИЧЕСКИХ ЧАСОВ, ВЫДЕЛЕННЫХ НА КОНТАКТНУЮ РАБОТУ ОБУЧАЮЩИХСЯ С ПРЕПОДАВАТЕЛЕМ (ПО ВИДАМ УЧЕБНЫХ ЗАНЯТИЙ) И НА САМОСТОЯТЕЛЬНУЮ РАБОТУ

кол-во з.е.	Трудоемкость дисциплины							контрольные, расчетно-графические работы, рефераты	курсовые работы (проекты)
	часы								
	общая	лекции	практ.зан.	лабор.	СР	зачет	экз.		
<i>очная форма обучения</i>									
3	108	20	10		69	9		контр. раб.	
<i>заочная форма обучения</i>									
3	108	8	4		92	4		контр. раб.	

5 СОДЕРЖАНИЕ ДИСЦИПЛИНЫ, СТРУКТУРИРОВАННОЕ ПО ТЕМАМ (РАЗДЕЛАМ) С УКАЗАНИЕМ ОТВЕДЕННОГО НА НИХ КОЛИЧЕСТВА АКАДЕМИЧЕСКИХ ЧАСОВ И ВИДОВ УЧЕБНЫХ ЗАНЯТИЙ

5.1 Тематический план изучения дисциплины

Для студентов очной формы обучения

№	Тема	Контактная работа обучающихся с преподавателем			Практическая подготовка	Самостоятельная работа
		лекции	практич. занятия/ др. формы	лаборат. работы		

1	Гипотезы сопротивления материалов. Понятие напряжений и деформаций.	2				4
2	Геометрические характеристики плоских сечений.	2	2			6
3	Сдвиг и кручение. Расчет на прочность.	2	1			6
4	Изгиб балок. Напряжения при прямом поперечном изгибе. Косой изгиб.	6	2			10
5	Деформации при изгибе.	4	1			4
6	Внецентренное растяжение-сжатие.	2	2			4
7	Устойчивость стержней.	2	2			6
8	Выполнение контрольной работы.					20
9	Подготовка к зачету					9
	ИТОГО	20	10			69

Для студентов заочной формы обучения:

№	Тема	Контактная работа обучающихся с преподавателем			Практическая подготовка	Самостоятельная работа
		лекции	практич. занятия/ др. формы	лаборат. занятия.		
1	Гипотезы сопротивления материалов. Понятие напряжений и деформаций.	1				6
2	Геометрические характеристики плоских сечений.	1	0,5			12
3	Сдвиг и кручение. Расчет на прочность.	1	0,5			12
4	Изгиб балок. Напряжения при прямом поперечном изгибе. Косой изгиб.	2	1			16
5	Деформации при изгибе.	1	1			10
6	Внецентренное растяжение-сжатие.	1	0,5			6
7	Устойчивость стержней.	1	0,5			6
8	Выполнение контрольной работы.					20
9	Подготовка к зачету					4
	ИТОГО	8	4			92

5.2 Содержание учебной дисциплины

Тема 1: Гипотезы сопротивления материалов. Понятие напряжений и деформаций.

Основные гипотезы сопротивления материалов. Основные виды элементов конструкций (стержень, брус, балка, вал, торсион, пластина). Метод сечений. Определение напряжений. Упругие и пластические деформации. Закон Гука. Деформации растяжения-сжатия, изгиба, кручения, сдвига и комбинированные. Расчет статически определимых стержней переменного сечения на прочность и жесткость. Примеры решения задач.

Тема 2: Геометрические характеристики плоских сечений.

Основные определения характеристик: статический момент площади сечения, момент инерции площади сечения, центр тяжести сечения. Моменты инерции сечений при переносе и повороте осей.

Главные и центральные оси инерции. Радиус инерции. Моменты инерции треугольника, круга, прямоугольника. Моменты инерции составных элементов. Примеры решения задач.

Тема 3: Сдвиг и кручение. Расчет на прочность.

Напряжения при сдвиге и кручении. Закон Гука при кручении. Расчет деформаций при кручении. Расчет на прочность и жесткость сплошных и пустотелых валов.

Тема 4: Изгиб балок. Напряжения при прямом поперечном изгибе. Косой изгиб.

Виды опорных узлов и определение реакций опор статически определимых балок. Поперечная сила и изгибающий момент. Контрольные правила при построении эпюр поперечных сил и моментов. Напряжения сдвига и изгиба. Проверка балки на прочность по напряжениям изгиба и сдвига. Напряжения в балке при косом изгибе. Примеры решения задач.

Тема 5: Деформации при изгибе.

Уравнение изогнутой оси балки. Метод непосредственного интегрирования уравнения изогнутой оси. Метод начальных параметров. Расчет деформаций при косом изгибе. Расчет на жесткость. Примеры решения задач.

Тема 6: Внецентренное растяжение-сжатие.

Расчет напряжений при внецентренном растяжении-сжатии. Ядро сечения. Нейтральная ось. Примеры решения задач.

Тема 7: Устойчивость стержней.

Уравнение изогнутой оси стержня при сжатии (уравнение Эйлера). Расчет критической силы. Расчет стержней на устойчивость. Примеры решения задач.

6 ОБРАЗОВАТЕЛЬНЫЕ ТЕХНОЛОГИИ

Освоение дисциплины (модуля) предусматривает репродуктивные (информационные лекции, опросы, работа с книгой и т.д.); активные (доклады, работа с информационными ресурсами, решение задач, кейсов и проч.); интерактивные (бизнес-кейсы, групповые дискуссии, тренинги, анализ ситуаций, деловые и ролевые игры, круглые столы, иные) технологии обучения.

7 ПЕРЕЧЕНЬ УЧЕБНО-МЕТОДИЧЕСКОГО ОБЕСПЕЧЕНИЯ ДЛЯ САМОСТОЯТЕЛЬНОЙ РАБОТЫ ОБУЧАЮЩИХСЯ ПО ДИСЦИПЛИНЕ

Для организации самостоятельной работы обучающихся по изучению дисциплины «Соппротивление материалов» кафедрой подготовлены *Методические указания по организации самостоятельной работы и задания для обучающихся направления подготовки 21.05.04 Горное дело.*

Для выполнения контрольной работы студентами кафедрой подготовлены *Методические рекомендации и задания к контрольной работе для студентов направления подготовки 21.05.04 Горное дело.*

Форма контроля самостоятельной работы студентов – проверка на практическом занятии.

8 ОЦЕНОЧНЫЕ МАТЕРИАЛЫ ДЛЯ ПРОВЕДЕНИЯ ТЕКУЩЕГО КОНТРОЛЯ И ПРОМЕЖУТОЧНОЙ АТТЕСТАЦИИ ОБУЧАЮЩИХСЯ ПО ДИСЦИПЛИНЕ

Для организации самостоятельной работы обучающихся по изучению дисциплины «Соппротивление материалов» кафедрой подготовлены *Методические указания по организации самостоятельной работы и задания для обучающихся.*

Для выполнения контрольной работы студентами кафедрой подготовлены **Методические рекомендации и задания к контрольной работе для студентов.**

Форма контроля самостоятельной работы студентов – проверка на практическом занятии, зачёт.

№	Тема	Конкретизированные результаты обучения	Оценочные средства
1	Гипотезы сопротивления материалов. Понятие напряжений и деформаций.	<p><i>знание:</i></p> <ul style="list-style-type: none"> - основ расчета на прочность и жесткость типовых элементов конструкций; - основ расчета на прочность статически неопределимых элементов конструкций; - основы расчета на устойчивость опорных элементов; <p><i>умение:</i></p> <ul style="list-style-type: none"> - рассчитывать элементы на прочность при различных видах нагрузок; - рассчитывать деформации элементов при сжатии, растяжении, изгибе, кручении и сложном нагружении; - использовать компьютерные программы для расчета и проектирования типовых деталей; - определять геометрические характеристики сечений и устойчивость опорных элементов; <p><i>владение:</i></p> <ul style="list-style-type: none"> - базовыми навыками в области механики, необходимыми для освоения общепрофессиональных и специальных дисциплин. 	Тест, контрольная работа (РГР)
2	Геометрические характеристики плоских сечений.		
3	Сдвиг и кручение. Расчет на прочность.		
4	Изгиб балок. Напряжения при прямом поперечном изгибе. Косой изгиб.		
5	Деформации при изгибе.		
6	Внецентренное растяжение-сжатие.		
7	Устойчивость стержней.		

Промежуточная аттестация по итогам освоения дисциплины (модуля) проводится в форме зачета.

Для осуществления текущего контроля знаний, умений, владений и промежуточной аттестации обучающихся используется комплект оценочных средств по дисциплине.

При реализации дисциплины (модуля) используется балльно-рейтинговая система оценки учебной деятельности в соответствии с Положением о балльно-рейтинговой системе оценки учебной деятельности (учебном рейтинге) обучающихся в ФГБОУ ВО «Уральский государственный горный университет» (СМК ОД.Пл.04-06.222-2021).

Распределение баллов в рамках текущего рейтинга и рейтинга промежуточной аттестации по учебной дисциплине (модулю) представлены в комплекте оценочных средств по дисциплине (модулю).

Полученные значения учебного рейтинга обучающихся в баллах переводятся в оценки, выставляемые по следующей шкале:

Количество баллов	Отметка за экзамен/ зачёт с оценкой	Отметка о зачёте
80-100	Отлично	Зачтено
65-79	Хорошо	
50-64	Удовлетворительно	
0-49	Неудовлетворительно	Не зачтено

9 МЕТОДИЧЕСКИЕ УКАЗАНИЯ ДЛЯ ОБУЧАЮЩИХСЯ ПО ОСВОЕНИЮ ДИСЦИПЛИНЫ

Алгоритм работы студентов для качественного усвоения дисциплины включает в себя следующие действия:

1. Изучение рабочей программы дисциплины, что позволит правильно сориентироваться в системе требований, предъявляемых к студенту со стороны преподавателя.
2. Посещение и конспектирование лекций.
3. Обязательная подготовка к практическим занятиям.
4. Изучение основной и дополнительной литературы, интернет-источников.
5. Выполнение всех видов самостоятельной работы.

10 ПЕРЕЧЕНЬ УЧЕБНОЙ ЛИТЕРАТУРЫ, НЕОБХОДИМОЙ ДЛЯ ОСВОЕНИЯ ДИСЦИПЛИНЫ

10.1 Литература

№	Наименование	Кол-во экз.
1	Степин П.А. Сопротивление материалов. [Текст] – М.: Лань, 2010.	27
2	Афанасьев А.И. Казаков Ю.М., Ляпцев С.А. Техническая механика. [Текст] – Екатеринбург: УГГУ, 2014.	28
3	Ицкович Г.М. Сопротивление материалов. [Текст] - М.: Высшая школа, 1998.	30
4	Беляев Н.М. Сопротивление материалов. [Текст] - М.: Наука, 1976.	24
5	Мокрушин Н.В., Ляпцев С.А. Лекции по сопротивлению материалов. [Текст] – Екатеринбург: УГГУ, 2012.	20
6	Мокрушин Н.В., Ляпцев С.А. Сопротивление материалов в примерах и задачах. [Текст] – Екатеринбург: УГГУ, 2008.	50
7	Волков Е.Б., Казаков Ю.М., Чучманова Л.Д. Механика [Текст] – Екатеринбург: УГГУ, 2020.	32

11 ПЕРЕЧЕНЬ РЕСУРСОВ ИНФОРМАЦИОННО – ТЕЛЕКОММУНИКАЦИОННОЙ СЕТИ «ИНТЕРНЕТ», НЕОБХОДИМЫХ ДЛЯ ОСВОЕНИЯ ДИСЦИПЛИНЫ (МОДУЛЯ), СОВРЕМЕННЫХ ПРОФЕССИОНАЛЬНЫХ БАЗ ДАННЫХ, ИНФОРМАЦИОННЫХ СПРАВОЧНЫХ СИСТЕМ

Лекции по сопротивлению материалов – Режим доступа: <http://www.soprotmat.ru/lect.html>.

Информационные справочные системы:

Справочная правовая система «КонсультантПлюс»

Современные профессиональные базы данных:

E-library: электронная научная библиотека: <https://elibrary.ru>

Scopus: база данных рефератов и цитирования

<https://www.scopus.com/customer/profile/display.uri>

12. ПЕРЕЧЕНЬ ЛИЦЕНЗИОННОГО И СВОБОДНО РАСПРОСТРАНЯЕМОГО ПРОГРАММНОГО ОБЕСПЕЧЕНИЯ (В ТОМ ЧИСЛЕ ОТЕЧЕСТВЕННОГО), ИСПОЛЬЗУЕМОГО ПРИ ОСУЩЕСТВЛЕНИИ ОБРАЗОВАТЕЛЬНОГО ПРОЦЕССА ПО ДИСЦИПЛИНЕ (МОДУЛЮ)

Программные средства:

1. Microsoft Windows 8.1 Professional
2. Microsoft Office Professional 2013
3. MathCAD

13 ОПИСАНИЕ МАТЕРИАЛЬНО-ТЕХНИЧЕСКОЙ БАЗЫ, НЕОБХОДИМОЙ ДЛЯ ОСУЩЕСТВЛЕНИЯ ОБРАЗОВАТЕЛЬНОГО ПРОЦЕССА ПО ДИСЦИПЛИНЕ

Реализация данной учебной дисциплины (модуля) осуществляется с использованием материально-технической базы, обеспечивающей проведение всех видов учебных занятий обучающихся, предусмотренных программой учебной дисциплины (модуля), соответствующей действующим санитарным и противопожарным правилам и нормам.

14 ОСОБЕННОСТИ РЕАЛИЗАЦИИ УЧЕБНОЙ ДИСЦИПЛИНЫ (МОДУЛЯ) ДЛЯ ЛИЦ С ИНВАЛИДНОСТЬЮ И ОГРАНИЧЕННЫМИ ВОЗМОЖНОСТЯМИ ЗДОРОВЬЯ

Освоение дисциплины (модуля) для обучающихся с инвалидностью и ограниченными возможностями здоровья может быть организовано с учётом особенностей их психофизического развития, индивидуальных возможностей и необходимых специальных условий их обучения.

При реализации данной дисциплины (модуля) используются различные образовательные технологии (в том числе дистанционные) с учётом их адаптации для обучающихся с инвалидностью и ограниченными возможностями здоровья в зависимости от вида и характера ограниченных возможностей здоровья обучающихся.

Образовательные технологии используются во всех основных видах учебной работы по дисциплине (модулю) (контактная работа, самостоятельная работа, индивидуальная работа), адаптируются с учётом способностей, особенностей восприятия, готовности к освоению учебного материала, имеющегося индивидуального социально-образовательного опыта обучающихся с инвалидностью и ограниченными возможностями здоровья.

При реализации дисциплины (модуля) конкретные формы и виды самостоятельной и индивидуальной работы обучающихся с инвалидностью и ограниченными возможностями здоровья устанавливаются преподавателем. Выбор форм и видов самостоятельной и индивидуальной работы обучающихся с инвалидностью и обучающихся с ограниченными возможностями здоровья осуществляется с учётом их способностей, особенностей восприятия и готовности к освоению учебного материала.

Обучающиеся из числа лиц с ограниченными возможностями здоровья и с инвалидностью при необходимости обеспечиваются печатными и (или) электронными образовательными ресурсами (учебники, учебные пособия, материалы для самостоятельной работы и т.д.) в формах, адаптированных к ограничениям их здоровья и восприятия информации:

для лиц с нарушениями зрения:

- в печатной форме увеличенным шрифтом;
- в форме электронного документа;

для лиц с нарушениями слуха:

- в печатной форме;
- в форме электронного документа;

для лиц с нарушениями опорно-двигательного аппарата:

- в печатной форме;
- в форме электронного документа.

Данный перечень может быть конкретизирован в зависимости от контингента обучающихся.

Проведение текущего контроля успеваемости и промежуточной аттестации (конкретные формы и процедуры) для обучающихся с инвалидностью и ограниченными возможностями здоровья по дисциплине (модулю) устанавливается ФГБОУ ВО «УГГУ» самостоятельно с учётом ограничений их здоровья и доводятся до сведения обучающихся в сроки, определённые в локальных актах университета.

Процедура проведения промежуточной аттестации для обучающихся с инвалидностью и ограниченными возможностями здоровья при необходимости устанавливается с учётом индивидуальных психофизических особенностей (устно, письменно на бумаге, письменно на компьютере, в форме тестирования и т.п.). При необходимости предусматривается увеличение времени на подготовку к промежуточной аттестации, а также предоставляется дополнительное время для подготовки ответа в ходе промежуточной аттестации. При необходимости промежуточная аттестация может проводиться в несколько этапов. Возможно установление индивидуальных графиков проведения текущего контроля успеваемости и прохождения промежуточной аттестации.

Учебно-методические материалы для проведения текущего контроля успеваемости и промежуточной аттестации предоставляются в формах с учётом особенностей их психофизического развития, индивидуальных возможностей к восприятию информации.

Освоение дисциплины (модуля) и проведение процедуры оценивания результатов обучения обучающихся с инвалидностью и ограниченными возможностями здоровья предусматривает (в случае необходимости) использование специальных технических средств, необходимых им в связи с их индивидуальными особенностями. Эти средства могут быть предоставлены университетом, могут использоваться собственные технические средства.

Каждый обучающийся из числа лиц с инвалидностью и ограниченными возможностями здоровья в течение всего периода обучения при необходимости будет обеспечен индивидуальным неограниченным доступом к электронной информационно-образовательной среде УГГУ с использованием специальных технических и программных средств, содержащей электронные образовательные ресурсы, перечисленные в данной рабочей программе дисциплины (модуля) и иметь доступ к необходимому программному обеспечению, адаптированному для обучающихся инвалидов и обучающихся с ограниченными возможностями здоровья.

МИНИСТЕРСТВО НАУКИ И ВЫСШЕГО ОБРАЗОВАНИЯ
РОССИЙСКОЙ ФЕДЕРАЦИИ

ФГБОУ ВО «Уральский государственный горный университет»



УТВЕРЖДАЮ

Проректор по учебно-методическому
Комплексу

С.А. Упоров

РАБОЧАЯ ПРОГРАММА ДИСЦИПЛИНЫ

Б1.В.05 ГОРНЫЕ МАШИНЫ И ОБОРУДОВАНИЕ

Специальность

21.05.04 «Горное дело»

Направленность (профиль)

Электрификация и автоматизация горного производства

форма обучения: очная, заочная

год приёма: 2023

Одобрена на заседании кафедры

Горных машин и комплексов

(название кафедры)

Зав. кафедрой

(подпись)

Лагунова Ю. А.

(Фамилия И.О.)

Протокол № 1 от 31.08.2022

(Дата)

Рассмотрена методической комиссией
факультета

Горно-механического

(название факультета)

Председатель

(подпись)

Осипов П. А.

(Фамилия И.О.)

Протокол № 1 от 13.09.2022

(Дата)

Екатеринбург

Автор: Хорошавин С.А., канд. техн. наук, доцент

**Рабочая программа дисциплины согласована с выпускающей кафедрой
электрификации горных предприятий**

Зав. кафедрой



подпись

М. Е. Садовников

И.О. Фамилия

Аннотация рабочей программы дисциплины Горные машины и оборудование

Трудоемкость дисциплины: 4 з.е., 144 часа.

Цель дисциплины: овладение теоретическими основами рабочих процессов горных машин и оборудования; приобретение знаний и навыков, необходимых при определении рабочих нагрузок и расчете производительности горных машин и оборудования; овладение навыками выбора рациональных систем автоматизации рабочих процессов горных машин и оборудования.

Место дисциплины в структуре ОПОП: Дисциплина «Горные машины и оборудование» является базовой дисциплиной части Блока 1 «Дисциплины (модули)» учебного плана по специальности *21.05.04 «Горное дело» специализации № 10 «Электрификация и автоматизация горного производства».*

Компетенции, формируемые в процессе изучения дисциплины:

Профессиональные

Способен демонстрировать знание и понимание фундаментальных наук, а также знания в междисциплинарных областях, позволяющие решать современные прикладные инженерные задачи (ПК-1).

Результат изучения дисциплины:

Знать:

- конструктивные особенности различных видов горных машин и оборудования;
- классификации различных горных машин и оборудования;
- общее устройство горного производства;
- основные методы определения рабочих нагрузок;
- основные рабочие процессы;
- системы автоматизации горных машин и оборудования;
- методики программного и дистанционного управления.

Уметь:

- проводить расчеты основных параметров горных машин и оборудования,
- определять производительность машин и оборудования;
- осуществлять обработку полученных материалов на ЭВМ;

Владеть:

- навыками проведения расчетов рабочих нагрузок;
- методами определения основных параметров и производительности горных машин и оборудования с использованием средств вычислительной техники, обработки полученной информации и физической интерпретации данных;
- спецификой условий работы горных машин и оборудования;
- основными направлениями автоматизации горных машин и оборудования.

СОДЕРЖАНИЕ

1. ЦЕЛИ ОСВОЕНИЯ ДИСЦИПЛИНЫ.....	5
2. ПЕРЕЧЕНЬ ПЛАНИРУЕМЫХ РЕЗУЛЬТАТОВ ОБУЧЕНИЯ ПО ДИСЦИПЛИНЕ.....	6
3. МЕСТО ДИСЦИПЛИНЫ В СТРУКТУРЕ ОБРАЗОВАТЕЛЬНОЙ ПРОГРАММЫ	7
4. ОБЪЕМ ДИСЦИПЛИНЫ В ЗАЧЕТНЫХ ЕДИНИЦАХ С УКАЗАНИЕМ КОЛИЧЕСТВА АКАДЕМИЧЕСКИХ ЧАСОВ, ВЫДЕЛЕННЫХ НА КОНТАКТНУЮ РАБОТУ ОБУЧАЮЩИХСЯ С ПРЕПОДАВАТЕЛЕМ (ПО ВИДАМ УЧЕБНЫХ ЗАНЯТИЙ) И НА САМОСТОЯТЕЛЬНУЮ РАБОТУ	7
5. СОДЕРЖАНИЕ ДИСЦИПЛИНЫ, СТРУКТУРИРОВАННОЕ ПО ТЕМАМ (РАЗДЕЛАМ) С УКАЗАНИЕМ ОТВЕДЕННОГО НА НИХ КОЛИЧЕСТВА АКАДЕМИЧЕСКИХ ЧАСОВ И ВИДОВ УЧЕБНЫХ ЗАНЯТИЙ	7
6. ОБРАЗОВАТЕЛЬНЫЕ ТЕХНОЛОГИИ.....	12
7. ПЕРЕЧЕНЬ УЧЕБНО-МЕТОДИЧЕСКОГО ОБЕСПЕЧЕНИЯ ДЛЯ САМОСТОЯТЕЛЬНОЙ РАБОТЫ ОБУЧАЮЩИХСЯ ПО ДИСЦИПЛИНЕ	12
8. ОЦЕНОЧНЫЕ МАТЕРИАЛЫ ДЛЯ ПРОВЕДЕНИЯ ТЕКУЩЕЙ И ПРОМЕЖУТОЧНОЙ АТТЕСТАЦИИ ОБУЧАЮЩИХСЯ ПО ДИСЦИПЛИНЕ.....	13
9 ПЕРЕЧЕНЬ ОСНОВНОЙ И ДОПОЛНИТЕЛЬНОЙ УЧЕБНОЙ ЛИТЕРАТУРЫ, НЕОБХОДИМОЙ ДЛЯ ОСВОЕНИЯ ДИСЦИПЛИНЫ.....	16
10. ПЕРЕЧЕНЬ РЕСУРСОВ ИНФОРМАЦИОННО - ТЕЛЕКОММУНИКАЦИОННОЙ СЕТИ «ИНТЕРНЕТ», НЕОБХОДИМЫХ ДЛЯ ОСВОЕНИЯ ДИСЦИПЛИНЫ	17
11 МЕТОДИЧЕСКИЕ УКАЗАНИЯ ДЛЯ ОБУЧАЮЩИХСЯ ПО ОСВОЕНИЮ ДИСЦИПЛИНЫ.....	17
12. ПЕРЕЧЕНЬ ИНФОРМАЦИОННЫХ ТЕХНОЛОГИЙ, ИСПОЛЬЗУЕМЫХ ПРИ ОСУЩЕСТВЛЕНИИ ОБРАЗОВАТЕЛЬНОГО ПРОЦЕССА ПО ДИСЦИПЛИНЕ, ВКЛЮЧАЯ ПЕРЕЧЕНЬ ПРОГРАММНОГО ОБЕСПЕЧЕНИЯ И ИНФОРМАЦИОННЫХ СПРАВОЧНЫХ СИСТЕМ.....	18
13 ОПИСАНИЕ МАТЕРИАЛЬНО-ТЕХНИЧЕСКОЙ БАЗЫ, НЕОБХОДИМОЙ ДЛЯ ОСУЩЕСТВЛЕНИЯ ОБРАЗОВАТЕЛЬНОГО ПРОЦЕССА ПО ДИСЦИПЛИНЕ	18

1. ЦЕЛИ ОСВОЕНИЯ ДИСЦИПЛИНЫ

В рамках учебной дисциплины осуществляется подготовка студентов к следующим видам профессиональной деятельности: производственно-технологическая.

Целью освоения учебной дисциплины Горные машины и оборудование является овладение теоретическими основами рабочих процессов горных машин и оборудования; приобретение знаний и навыков, необходимых при определении рабочих нагрузок и расчете производительности горных и обогатительного оборудования; овладение навыками выбора рациональных систем автоматизации рабочих процессов горных машин и оборудования.

Для достижения указанной цели необходимо (задачи курса):

развитие у обучаемых самостоятельного умения анализа различных конструкций горных машин и оборудования;

ознакомление обучаемых с основами расчёта, проектирования и системами автоматизации горных машин и оборудования;

обучение студентов применению полученных теоретических знаний при выполнении индивидуальных практических работ.

В ходе освоения дисциплины студент готовится к выполнению следующих профессиональных задач:

производственно-технологическая деятельность

участие в разработке практических мероприятий по совершенствованию систем и средств автоматизации и управления изготовлением продукции, ее жизненным циклом и качеством, производственный контроль их выполнения;

участие в разработке новых автоматизированных и автоматических технологий производства продукции и их внедрении, оценка полученных результатов;

участие во внедрении и корректировке технологических процессов, средств и систем автоматизации, управления, контроля, диагностики при подготовке производства новой продукции, оценке ее конкурентоспособности;

участие в разработке технической документации по автоматизации производства и средств его оснащения; освоение на практике и совершенствование систем и средств автоматизации и управления производственными и технологическими процессами изготовления продукции, ее жизненным циклом и качеством;

обеспечение мероприятий по улучшению качества продукции, совершенствованию технологического, метрологического, материального обеспечения ее изготовления;

организация на производстве рабочих мест, их технического оснащения, размещения технологического оборудования, средств автоматизации, управления, контроля, диагностики и испытаний;

обеспечение мероприятий по пересмотру действующей и разработке новой регламентирующей документации по автоматизации и управлению производственными и технологическими процессами, жизненным циклом продукции и ее качеством;

участие в разработке мероприятий по автоматизации действующих и созданию автоматизированных и автоматических технологий, их внедрению в производство;

участие в разработках по доводке и освоению технологических процессов, средств и систем автоматизации, управления, контроля, диагностики в ходе подготовки производства новой продукции, оценке ее инновационного потенциала;

участие в разработке планов, программ и методик автоматизации производства, контроля, диагностики, инструкций по эксплуатации оборудования, средств и систем автоматизации и управления процессами, жизненным циклом продукции и ее качеством и других текстовых документов, входящих в состав конструкторской, технологической и эксплуатационной документации.

2. ПЕРЕЧЕНЬ ПЛАНИРУЕМЫХ РЕЗУЛЬТАТОВ ОБУЧЕНИЯ ПО ДИСЦИПЛИНЕ

Результатом освоения дисциплины Горные машины и оборудование является формирование у обучающихся следующих компетенций:

Производственно-технологическая

способность выбирать и (или) разрабатывать обеспечение интегрированных технологических систем эксплуатационной разведки, добычи и переработки твердых полезных ископаемых, а также предприятий по строительству и эксплуатации подземных объектов техническими средствами с высоким уровнем автоматизации управления (ОПК-8).

Компетенция	Код по ФГОС	Результаты обучения	
1	2	3	
<i>способность выбирать и (или) разрабатывать обеспечение интегрированных технологических систем эксплуатационной разведки, добычи и переработки твердых полезных ископаемых, а также предприятий по строительству и эксплуатации подземных объектов техническими средствами с высоким уровнем автоматизации управления</i>	ОПК-8	<i>знать</i>	<ul style="list-style-type: none"> - конструктивные особенности различных видов горных машин и оборудования; - классификации различных горных машин и оборудования; - общее устройство горного производства; - основные методы определения рабочих нагрузок; - основные рабочие процессы; - системы автоматизации горных машин и оборудования; - методики программного и дистанционного управления.
		<i>уметь</i>	<ul style="list-style-type: none"> - проводить расчеты основных параметров горных машин и оборудования, - определять производительность оборудования; - осуществлять обработку полученных материалов на ЭВМ;
		<i>владеть</i>	<ul style="list-style-type: none"> - навыками проведения расчетов рабочих нагрузок; - методами определения основных параметров и производительности горных машин и оборудования с использованием средств вычислительной техники, обработки полученной информации и физической интерпретации данных; - спецификой условий работы горных машин и оборудования; - основными направлениями автоматизации горных машин и оборудования.

В результате освоения дисциплины обучающийся должен:

Знать:	<ul style="list-style-type: none"> - конструктивные особенности различных видов горных машин и оборудования; - классификации различных горных машин и оборудования; - общее устройство горного производства;
--------	---

	<ul style="list-style-type: none"> - основные методы определения рабочих нагрузок; - основные рабочие процессы; - системы автоматизации горных машин и оборудования; - методики программного и дистанционного управления.
Уметь:	<ul style="list-style-type: none"> - проводить расчеты основных параметров горных машин и оборудования, - определять производительность оборудования; - осуществлять обработку полученных материалов на ЭВМ.
Владеть:	<ul style="list-style-type: none"> - навыками проведения расчетов рабочих нагрузок; - методами определения основных параметров и производительности горных машин и оборудования с использованием средств вычислительной техники, обработки полученной информации и физической интерпретации данных; - спецификой условий работы горных машин и оборудования; - основными направлениями автоматизации горных машин и оборудования.

3. МЕСТО ДИСЦИПЛИНЫ В СТРУКТУРЕ ОБРАЗОВАТЕЛЬНОЙ ПРОГРАММЫ

Дисциплина «Горные машины и оборудование» является дисциплиной базовой части Блока 1 «Дисциплины (модули)» учебного плана по специальности **21.05.04 «Горное дело» специализации № 10 «Электрификация и автоматизация горного производства».**

4. ОБЪЕМ ДИСЦИПЛИНЫ В ЗАЧЕТНЫХ ЕДИНИЦАХ С УКАЗАНИЕМ КОЛИЧЕСТВА АКАДЕМИЧЕСКИХ ЧАСОВ, ВЫДЕЛЕННЫХ НА КОНТАКТНУЮ РАБОТУ ОБУЧАЮЩИХСЯ С ПРЕПОДАВАТЕЛЕМ (ПО ВИДАМ УЧЕБНЫХ ЗАНЯТИЙ) И НА САМОСТОЯТЕЛЬНУЮ РАБОТУ

кол-во з.е.	Трудоемкость дисциплины							контрольные, расчетно-графические работы, рефераты	курсовые работы (проекты)
	часы								
	общая	лекции	практ.зан.	лабор.	СР	зачет	экз.		
<i>очная форма обучения</i>									
5	180	32	32		89		27	-	
<i>заочная форма обучения</i>									
5	180	12	6		159		9	-	

5. СОДЕРЖАНИЕ ДИСЦИПЛИНЫ, СТРУКТУРИРОВАННОЕ ПО ТЕМАМ (РАЗДЕЛАМ) С УКАЗАНИЕМ ОТВЕДЕННОГО НА НИХ КОЛИЧЕСТВА АКАДЕМИЧЕСКИХ ЧАСОВ И ВИДОВ УЧЕБНЫХ ЗАНЯТИЙ

5.1. Тематический план изучения дисциплины

Для студентов очной формы обучения:

№	Тема, раздел	Контактная работа обучающихся с преподавателем			Самостоятельная работа	Формируемые компетенции	Наименование оценочного средства
		лекции	практич. занятия и др. формы	лаборат. занятия			
1.	Физико-механические свойства горных по-	2	2		2	ОПК-8	Тест

	род и способы их разрушения. Классификация горных машин и оборудования						
2.	Классификация способов бурения. Буровые станки.	2	2		5	ОПК-8	Тест
3.	Рабочие органы и механизмы буровых станков.	2	2		5	ОПК-8	Тест, Практическое задание
4.	Карьерные механические и гидравлические лопаты.	2	2		7	ОПК-8	Тест, Практическое задание
5.	Экскаваторы-драглайны	2	2		6	ОПК-8	Тест, Практическое задание
6.	Многоковшовые экскаваторы	2	2		6	ОПК-8	Тест, Практическое задание
7.	Выемочно-транспортирующее оборудование	2	2		6	ОПК-8	Тест, Практическое задание
8.	Силовое оборудование буровых станков и экскаваторов.	2	2		6	ОПК-8	Тест
9.	Классификация оборудования подземных разработок.	2	2		5	ОПК-8	Тест
10.	Проходческие комбайны и крепи.	2	2		6	ОПК-8	Тест
11.	Очистные комбайны	2	2		6	ОПК-8	Тест, Практическое задание
12.	Общая классификация оборудования для обогащения полезных ископаемых.	2	2		5	ОПК-8	Тест
13.	Грохоты и классификаторы.	2	2		6	ОПК-8	Тест
14.	Дробилки	2	2		6	ОПК-8	Тест, Практическое задание
15.	Мельницы.	2	2		6	ОПК-8	Тест
16.	Горнопромышленный транспорт. Ленточные конвейеры	2	2		6	ОПК-8	Тест, Практическое задание
	Подготовка к экзамену				27		
	ИТОГО	32	32		116		

Для студентов заочной формы обучения:

№	Тема, раздел	Контактная работа обучающихся с преподавателем			Самостоятельная работа	Формируемые компетенции	Наименование оценочного средства
		лекции	практич. занятия и др. формы	лаборат. занятия			
1.	Физико-механические свойства горных пород и способы их разрушения. Классификация горных машин	0,75	-		9	ОПК-8	Тест

	и оборудования						
2	Классификация способов бурения. Буровые станки.	0,75	-		10	ОПК-8	Тест
3	Рабочие органы и механизмы буровых станков.	0,75	0,5		10	ОПК-8	Тест, Практическое задание
4	Карьерные механические и гидравлические лопаты.	0,75	0,5		10	ОПК-8	Тест, Практическое задание
5	Экскаваторы-драглайны	0,75	0,5		10	ОПК-8	Тест, Практическое задание
6	Многоковшовые экскаваторы	0,75	0,5		10	ОПК-8	Тест, Практическое задание
7	Выемочно-транспортирующее оборудование	0,75	0,5		10	ОПК-8	Тест, Практическое задание
8	Силовое оборудование буровых станков и экскаваторов.	0,75	0,5		10	ОПК-8	Тест
9	Классификация оборудования подземных разработок.	0,75	-		10	ОПК-8	Тест
10	Проходческие комбайны и крепи.	0,75	0,5		10	ОПК-8	Тест
11	Очистные комбайны	0,75	0,5		10	ОПК-8	Тест, Практическое задание
12	Общая классификация оборудования для обогащения полезных ископаемых.	0,75	-		10	ОПК-8	Тест
13	Грохоты и классификаторы.	0,75	0,5		10	ОПК-8	Тест
14	Дробилки	0,75	0,5		10	ОПК-8	Тест, Практическое задание
15	Мельницы.	0,75	0,5		10	ОПК-8	Тест
16	Горнопромышленный транспорт. Ленточные конвейеры	0,75	0,5		10	ОПК-8	Тест, Практическое задание
	Подготовка к экзамену				9		
	ИТОГО	12	6		168		

5.2. Содержание учебной дисциплины.

Тема 1: Физико-механические свойства горных пород и способы их разрушения. Классификация горных машин и оборудования.

Физико-механические свойства горных пород как объектов разрушения. Классификация горных пород по трудности разработки и бурения. Определение коэффициентов сопротивления копанью. Характеристика буримости горных пород. Копание и резание горных пород. Влияние геометрии режущей кромки и параметров процесса экскавации на величину силы сопротивления копанью. Динамические способы разрушения крепких горных пород. Вибрационное разрушение. Ударное разрушение механическим способом. Высокоскоростное разрушение. Импульсное разрушение.

Тема 2: Классификация способов бурения. Буровые станки.

Состояние и направления развития. Классификация буровых машин. Теория рабочего процесса буровых машин. Теория рабочего процесса буровых машин ударного и ударно-вращательного действия. Теория рабочего процесса машин вращательного бурения шарошечными долотами. Теория рабочего процесса машин вращательного бурения резцовыми долотами. Физические основы термического бурения. Основные параметры оптимизации процесса бурения. Примеры расчетов.

Тема 3: Рабочие органы и механизмы буровых станков.

Общие сведения. Инструмент для станков ударно-вращательного (пневмоударного) бурения. Инструмент для станков вращательного бурения шарошечными долотами. Инструмент для станков вращательного бурения режущими долотами со шнековой очисткой скважин. Инструмент для термического бурения. Комбинированный буровой инструмент. Исполнительные механизмы буровых станков. Конструктивные схемы вращательно-подающих механизмов. Устройства для удаления буровой мелочи из скважины, пылеулавливания и пылеподавления. Устройства для подвода сжатого воздуха и рабочих компонентов к вращающемуся буровому ставу. Устройства для хранения, подачи штанг. и свинчивания (развинчивания) бурового става. Гидравлические системы. Гидравлические схемы станков шарошечного бурения. Пневматические системы. Ходовое оборудование. Технические характеристики и конструкции буровых машин. Станки ударно-канатного бурения. Станки ударно-вращательного бурения погружными пневмоударниками. Станки вращательного бурения резцовыми долотами. Станки вращательного бурения шарошечными долотами. Станки огневого бурения. Шнекобуровые машины. Некоторые типы зарубежных буровых станков. Определение производительности.

Тема 4. Карьерные механические и гидравлические лопаты.

Классификация экскаваторов: группы, типы и типоразмеры. Устройство, принцип действия, кинематические и конструктивные схемы прямой механической лопаты, гидравлического экскаватора. Определение основных параметров. Уравновешенность поворотной платформы. Устойчивость экскаватора. Определение усилий в роликах и захватывающих устройствах опорно-поворотного круга. Определение опорных реакций и давления на грунт. Гусеничное ходовое оборудование. Тяговый расчет гусеничного ходового оборудования. Примеры расчетов. Определение производительности.

Тема 5. Экскаваторы-драглайны.

Классификация экскаваторов. Определение основных параметров. Рабочее оборудование драглайнов. Конструктивные схемы. Шагающее ходовое оборудование. Тяговый расчет шагающего ходового оборудования. Определение производительности. Примеры расчетов.

Тема 6. Многоковшовые экскаваторы.

Классификация экскаваторов. Определение основных параметров. Рабочее оборудование роторных экскаваторов. Рабочее оборудование цепных экскаваторов. Рабочее оборудование фрезерных экскаваторов. Определение производительности.

Тема 7. Выемочно-транспортные машины. Назначение, классификация и область применения выемочно-транспортных машин (ВТМ). Базовые машины, тягачи и специальное самоходное шасси. Рабочее оборудование бульдозера, скрепера, одноковшовых погрузчиков. Ходовое оборудование ВТМ. Соппротивление при работе и перемещении ВТМ. Тяговый расчет. Компонентные схемы ВТМ. Расчет производительности бульдозера, скрепера, погрузчика.

Тема 8: Силовое оборудование буровых станков и экскаваторов.

Системы управления главными приводами. Режимы работы и механические характеристики двигателей. Общие сведения. Механические характеристики рабочих механизмов. Режимы работы и характеристики двигателей. Автоматизация механического оборудования карьеров. Общие сведения. Автоматизация буровых станков. Автоматизация одноковшовых экскаваторов. Автоматизация роторных экскаваторов.

Тема 9: Классификация оборудования подземных разработок.

Классификация машин для подземной разработки полезных ископаемых и предъявляемые к ним требования. Понятие механических характеристик. Машины для зарядки. Классификация, назначение и структурные схемы зарядных машин. Принципиальные схемы и конструктивные особенности зарядных машин. Расчет основных параметров зарядных машин. Определение производительности и эффективности зарядных машин.

Тема 10: Проходческие комбайны и крепи.

Классификация, назначение и структурные схемы комбайнов и комплексов. Конструктивные особенности и основные расчетные характеристики комбайнов и комплексов. Производительность и эффективность использования машин. Механизмы управления, регулирования и контроля работы горных машин. Автоматизация горных машин. Программное и дистанционное управление. Машины для крепления выработок. Классификация, назначение и структурные схемы машин для крепления выработок. Принципиальные схемы и конструктивные особенности машин для крепления выработок. Расчет основных параметров машин для крепления выработок. Определение производительности и эффективности машин для крепления выработок.

Тема 11. Очистные комбайны.

Очистные и выемочные комбайны и комплексы. Классификация, назначение и структурные схемы комбайнов и комплексов. Конструктивные особенности и основные расчетные характеристики комбайнов и комплексов.

Тема 12: Общая классификация оборудования для обогащения полезных ископаемых.

Цели и методы обогащения полезных ископаемых. Пути определения производительности обогатительных машин. Классификация дробильно-размольного оборудования.

Тема 13: Грохоты и классификаторы.

Общие сведения о грохочении и грохотах. Свойства и принцип действия плоского качающегося грохота. Влияние различных факторов на производительность плоского качающегося грохота. Рабочие поверхности плоского качающегося грохота. Валковый грохот. Цепной грохот. Неподвижный грохот с вибрирующими колосниками. Вибрационный грохот с вращающимися колосниками. Грохоты с гибким ситом. Гидравлические дуговые грохоты. Определение мощности и производительности.

Тема 14: Дробилки.

Классификации дробилок. Конструктивные схемы, устройство, принцип работы. Расчет основных параметров и производительности. Щековые дробилки с простым и сложным качанием щеки, принцип действия. Определение угловой скорости, мощности и производительности. Принцип действия конусных дробилок крупного, среднего и мелкого дробления. Определение угловой скорости, мощности и производительности. Принцип действия валковых дробилок. Определение давления пружин, мощности, скорости валков и производительности. Принцип действия роторных, молотковых и центробежных дробилок. Определение основных параметров, скорости, усилия, производительности.

Тема 15: Мельницы.

Классификация оборудования измельчения. Теория рабочего процесса шаровых мельниц. Определение действующих усилий, мощности, производительности шаровых мельниц. Методы проектирования футеровок мельниц. Особенности конструкции стержневых мельниц. Определение предельной величины загрузки, мощности, производительности. Особенности конструкции рудногалечных, центробежных и газоструйных мельниц. Определение действующих усилий, мощности привода и производительности.

Тема 16. Горнопромышленный транспорт. Ленточные конвейеры.

Конвейерный транспорт горных предприятий. Общая схема и устройство ленточных конвейеров. Область применения, классификация, достоинства и недостатки конвейерного транспорта (КТ). Устройство ленточных конвейеров: лента, роlikоопоры, приводная и натяжная станции, опорная конструкция, загрузочное и разгрузочное устройства,

очистительные приспособления. Особенности эксплуатации ленточных конвейеров. Исходные данные при проектировании конвейеров. Определение ширины и скорости ленты. Расчетная схема конвейера и способы ее упрощения. Расчет распределенных и сосредоточенных сопротивлений при движении ленты. Определение усилий в ленте. Основы передачи тягового усилия трением. Расчет мощности привода. Выбор типа ленты.

6. ОБРАЗОВАТЕЛЬНЫЕ ТЕХНОЛОГИИ

Освоение дисциплины Горные машины и оборудование предусматривает следующие технологии обучения:

- репродуктивные (информационные лекции, опросы, работа с книгой и т.д.);
- активные (доклады, работа с информационными ресурсами, решение задач);
- интерактивные (групповые дискуссии, анализ ситуаций).

7. ПЕРЕЧЕНЬ УЧЕБНО-МЕТОДИЧЕСКОГО ОБЕСПЕЧЕНИЯ ДЛЯ САМОСТОЯТЕЛЬНОЙ РАБОТЫ ОБУЧАЮЩИХСЯ ПО ДИСЦИПЛИНЕ

Для организации самостоятельной работы обучающихся по изучению дисциплины «Горные машины и оборудование» кафедрой подготовлены *Методические указания по организации самостоятельной работы и задания для обучающихся специальности 21.05.04 «Горное дело»*.

Обоснование затрат времени на самостоятельную работу обучающихся (СРО)

Суммарный объем часов на СРО очной формы обучения составляет 116 часов.

№ п/п	Виды самостоятельной работы	Единица измерения	Норма времени, час	Расчетная трудоемкость СРО по нормам, час.	Принятая трудоемкость СРО, час.
Самостоятельная работа, обеспечивающая подготовку к аудиторным занятиям					49
1	Повторение материала лекций	1 час	0,1-4,0	0, 3 x 32= 9,6	9
2	Самостоятельное изучение тем курса	1 тема	1,0-8,0	2 x 16 = 32	32
3	Подготовка к практическим (семинарским) занятиям	1 занятие	0,3-2,0	0,5 x 16= 8	8
Другие виды самостоятельной работы					67
4	Тестирование	1 тест по теме	0,1-0,5	0,5 x 16=8	8
5	Выполнение самостоятельного письменного домашнего задания (решение задач по темам):	1 тема	1,0-8,0	2,0 x 16 = 32	32
6	Подготовка к экзамену	1 экзамен		27	27
Итого:					116

Суммарный объем часов на СРО заочной формы обучения составляет 168 час.

№ п/п	Виды самостоятельной работы	Единица измерения	Норма времени, час	Расчетная трудоемкость СРО по нормам, час.	Принятая трудоемкость СРО, час.
Самостоятельная работа, обеспечивающая подготовку к аудиторным занятиям					95

1	Повторение материала лекций	1 час	0,1-4,0	4 x 12= 48	48
2	Самостоятельное изучение тем курса	1 тема	1,0-8,0	2,2 x 16= 35,2	35
3	Подготовка к практическим (семинарским) занятиям	1 занятие	0,3-2,0	2 x 6 = 12	12
Другие виды самостоятельной работы					73
4	Тестирование	1 тест по теме	0,1-0,5	0,5 x 16=8	8
5	Выполнение самостоятельного письменного домашнего задания (решение задач по темам):	1 тема	1,0-8,0	3,5 x 16 = 56	56
6	Подготовка к экзамену	1 экзамен		9	9
	Итого:				168

Форма контроля самостоятельной работы студентов – проверка на практическом занятии, тестирование, экзамен.

8. ОЦЕНОЧНЫЕ МАТЕРИАЛЫ ДЛЯ ПРОВЕДЕНИЯ ТЕКУЩЕЙ И ПРОМЕЖУТОЧНОЙ АТТЕСТАЦИИ ОБУЧАЮЩИХСЯ ПО ДИСЦИПЛИНЕ

Оценка результатов обучения осуществляется в ходе текущего и промежуточного контроля формирования заявленных компетенций на этапе освоения данной дисциплины.

Текущий контроль знаний, умений, владений как результат формирования компетенций осуществляется в ходе аудиторных занятий, проводимых по расписанию.

Формы такого контроля (оценочные средства): тест, опрос, контрольная работа.

<i>№ п/п</i>	<i>Тема</i>	<i>Шифр компетенции</i>	<i>Конкретизированные результаты обучения</i>	<i>Оценочные средства</i>
1	Физико-механические свойства горных пород и способы их разрушения. Классификация горных машин и оборудования	ОПК-8	Знать: физико-механические свойства горных пород. Уметь: определять виды воздействия на горную породу для эффективного её разрушения Владеть: навыками анализа влияния свойств горных пород на используемое горные машины и оборудование;	Тест
2	Классификация способов бурения. Буровые станки.	ОПК-8	Знать: виды оборудования, применяемого на открытых горных работах. Уметь: проводить расшифровку названия оборудования Владеть: навыками подбора оборудования для различных горно-геологических условий	Тест
3	Рабочие органы и механизмы буровых станков.	ОПК-8	Знать: основные способы бурения и марки машин предназначенные для того или иного вида бурения; конструкции и технические характеристики основных видов буровых станков Уметь: путем анализа подбирать рациональный способ бурения для конкретных горно-геологических условий Владеть: навыками расчёта основных рабочих параметров буровых станков	Тест, Практическое задание
4	Карьерные механические и гидравлические лопаты.	ОПК-8	Знать: основные элементы буровой установки Уметь: анализировать чертежи с конструкциями различных буровых станков, выявлять достоинства и недостатки каждой установки	Тест, Практическое задание

			Владеть: навыками анализа влияния различных режимов работы буровой установки на её производительность	
5	Экскаваторы-драглайны	ОПК-8	Знать: конструкции рабочих органов буровых установок Уметь: по чертежу определять вид рабочего органа буровой установки Владеть: навыками эскизирования рабочих органов буровых станков различных типов	Тест, Практическое задание
6	Многоковшовые экскаваторы	ОПК-8	Знать: основные виды экскаваторов применяемых на открытых горных работах Уметь: анализировать по чертежам конструкции различных экскаваторов Владеть: навыками подбора типа экскаватора для конкретных горно-геологических условий	Тест, Практическое задание
7	Выемочно-транспортирующее оборудование	ОПК-8	Знать: схему расположения силового оборудования в корпусах буровых станков и экскаваторов Уметь: определять механические характеристики различных типов двигателей Владеть: навыками выбора силового оборудования для различных типов буровых станков и экскаваторов	Тест, Практическое задание
8	Силовое оборудование буровых станков и экскаваторов.	ОПК-8	Знать: методику расчёта устойчивости буровых станков и экскаваторов Уметь: определять рациональные критерии устойчивости экскаваторов Владеть: навыками тягового расчёта гусеничного и шагающего хода	Тест
9	Классификация оборудования подземных разработок.	ОПК-8	Знать: основные виды оборудования применяемого для подземных разработок Уметь: анализировать схемы и конструкции проходческих и очистных комбайнов, погрузочных машин Владеть: навыками расчёта устойчивости оборудования для подземных разработок	Тест
10	Проходческие комбайны и крепи.	ОПК-8	Знать: основные принципы рациональной эксплуатации горных машин Уметь: расчётным путём определять производительность и эффективность использования машин Владеть: навыками определения степени автоматизации горных машин	Тест
11	Очистные комбайны	ОПК-8	Знать: области применения того или иного вида обогащательного оборудования Уметь: определять тип оборудования, применяемого для обогащения различных полезных ископаемых Владеть: навыками определения вида и типа оборудования по классификационным признакам	Тест, Практическое задание
12	Общая классификация оборудования для обогащения полезных ископаемых.	ОПК-8	Знать: основные характеристики грохотов применяемых в обогащательной промышленности Уметь: проводить расчёты основных параметров грохотов Владеть: навыками анализа конструкций различных грохотов	Тест
13	Грохоты и классификаторы.	ОПК-8	Знать: основные виды дробильного оборудования Уметь: классифицировать дробилки по типу и по размеру Владеть: навыками анализа конструктивных схем и расчёта основных параметров дробилки	Тест
14	Дробилки	ОПК-8	Знать: основные характеристики грохотов при-	Тест,

			меняемых в обогатительной промышленности Уметь: проводить расчёты основных параметров грохотов Владеть: навыками анализа конструкций различных грохотов	Практическое задание
15	Мельницы.	ОПК-8	Знать: основные виды мельниц применяемых в обогатительной промышленности Уметь: анализировать схемы и конструкции мельниц Владеть: навыками расчёта производительности мельниц	Тест
16	Горнопромышленный транспорт. Ленточные конвейеры	ОПК-8	Знать: основные характеристики грохотов применяемых в обогатительной промышленности Уметь: проводить расчёты основных параметров грохотов Владеть: навыками анализа конструкций различных грохотов	Тест, Практическое задание

Методическое обеспечение текущего контроля

<i>Наименование оценочного средства</i>	<i>Характеристика оценочного средства</i>	<i>Методика применения оценочного средства</i>	<i>Наполнение оценочного средства</i>	<i>Составляющая компетенции, подлежащая оцениванию</i>
Тест	Система стандартизированных заданий, позволяющая автоматизировать процедуру измерения уровня знаний и умений обучающегося.	Тест выполняется по темам № 1–16. Проводится в течение курса освоения дисциплины по изученным темам.	КОС* - тестовые задания по вариантам	Оценивание уровня знаний
Практико-ориентированное задание	Задание для оценки умений и навыков обучающегося, в котором обучающемуся предлагают решить реальную профессионально-ориентированную ситуацию	Количество практико-ориентированных заданий – 9. Предлагаются задания по изученным темам в виде практических ситуаций.	КОС-Комплект практико-ориентированных заданий Образец решения заданий	Оценивание уровня умений, навыков

*- комплекты оценочных средств.

Для осуществления текущего контроля знаний, умений, владений обучающихся используется комплект оценочных средств.

Промежуточная аттестация по итогам освоения дисциплины проводится в форме экзамена.

Билет на экзамен включает в себя два теоретических вопроса и практико-ориентированное задание.

Методическое обеспечение промежуточной аттестации

<i>Наименование оценочного средства</i>	<i>Характеристика оценочного средства</i>	<i>Методика применения оценочного средства</i>	<i>Наполнение оценочного средства в КОС</i>	<i>Составляющая компетенции, подлежащая оцениванию</i>
Экзамен:				

Теоретический вопрос	Индивидуальная деятельность обучающегося по концентрированному выражению накопленного знания, обеспечивает возможность одновременной работы всем обучающимся за фиксированное время по однотипным заданиям, что позволяет преподавателю оценить всех обучающихся. Средство проверки умений применять полученные знания для решения задач определенного типа по теме или разделу.	Количество вопросов в билете - 2	КОС-Комплект теоретических вопросов	Оценивание уровня знаний
Практико-ориентированное задание	Задание, в котором обучающемуся предлагают осмыслить реальную профессионально-ориентированную ситуацию	Количество заданий в билете -1 Предлагаются задания по изученным темам в виде практических ситуаций.	КОС-Комплект заданий	Оценивание уровня знаний, умений и навыков

Для осуществления промежуточной аттестации обучающихся используется комплект оценочных средств по дисциплине.

Компетенции	Контролируемые результаты обучения		Оценочные средства текущего контроля	Оценочные средства промежуточного контроля
	знать	уметь		
ОПК-8: способностью разрабатывать наиболее эффективные схемы организации движения транспортных средств	знать	Виды оборудования, применяемые в горной промышленности	Тест	Экзаменационные билеты
	уметь	Определять параметры оборудования, применяемого в горной промышленности	Тест	
	владеть	Методами определения параметров оборудования, применяемого в горной промышленности	Практико-ориентированное задание	

9 ПЕРЕЧЕНЬ ОСНОВНОЙ И ДОПОЛНИТЕЛЬНОЙ УЧЕБНОЙ ЛИТЕРАТУРЫ, НЕОБХОДИМОЙ ДЛЯ ОСВОЕНИЯ ДИСЦИПЛИНЫ

9.1 Основная литература

№ п/п	Наименование	Кол-во экз.
1	Подэрни Р.Ю. Механическое оборудование карьеров / Р. Ю. Подэрни. Москва, 2011. Сер. Горное машиностроение (Изд. 7-е, перераб. и доп.). 639 с.	Эл. ресурс
2	Суслов Н.М. Горные машины для подземной разработки месторождений полезных ископаемых: учебное пособие / Н.М. Суслов, А.П. Комиссаров; Урал. Гос. Горный ун-т. Екатеринбург: Изд-во УГГУ, 2017, 154 с.	25
3	Тургель Д.К. Горные машины и оборудование подземных разработок: Учебное пособие. Екатеринбург: Изд-во УГГУ, 2007. 302 с.	25
4	Лагунова Ю. А. Проектирование обогатительных машин : учебник для студентов вузов / Ю. А. Лагунова; ГОУ ВПО "Уральский гос. горный ун-т". - Екатеринбург : Изд-во УГГУ, 2009. - 378 с.	46
5	Лагунова Ю.А. Экскаваторы драглайны: учебно-методическое пособие. Екатеринбург: УГГТА, 2004. -107 с.	47

6	Лагунова Ю. А. Выемочно-транспортирующие машины : учебное пособие / Ю. А. Лагунова, Н. М. Суслов ; Уральский государственный горный университет. - Екатеринбург : УГГУ, 2006. - 101 с.	48

9.2 Дополнительная литература

№ п/п	Наименование	Кол-во экз.
1	Подэрни Р.Ю. Механическое оборудование карьеров / Р. Ю. Подэрни. - 6-е изд., перераб. и доп. - Москва : Издательство Моск. гос. горного университета, 2007. - 606 с.	20
2	Машиностроение. Горные машины. Том IV-24 [Электронный ресурс] : энциклопедия / Ю.А. Лагунова [и др.]. — Электрон. текстовые данные. — М. : Машиностроение, 2011. — 496 с. — 978-5-94275-567-6. — Режим доступа: http://www.iprbookshop.ru/18516.html	Эл. ресурс

9.3. Нормативные правовые акты

1. Об образовании [Электронный ресурс]: федеральный закон от 28 дек. 2012 г. (с доп. и изм.). - Режим доступа: ИПС «КонсультантПлюс», в локальной сети вуза.
2. О противодействии терроризму [Электронный ресурс]: федеральный закон от 06 марта 2006 г. № 35-ФЗ (с доп. и изм.). - Режим доступа: ИПС «КонсультантПлюс», в локальной сети вуза.
3. Трудовой кодекс РФ [Электронный ресурс]: Федеральный закон от 30.12.2001 № 197-ФЗ (с доп. и изм.). - Режим доступа: ИПС «КонсультантПлюс», в локальной сети вуза.

10. ПЕРЕЧЕНЬ РЕСУРСОВ ИНФОРМАЦИОННО - ТЕЛЕКОММУНИКАЦИОННОЙ СЕТИ «ИНТЕРНЕТ», НЕОБХОДИМЫХ ДЛЯ ОСВОЕНИЯ ДИСЦИПЛИНЫ

Единое окно доступа к образовательным ресурсам- Режим доступа: <http://window.edu.ru>
 Научная электронная библиотека. Режим доступа: <https://elibrary.ru/>
 Российский правовой портал – <http://www.rpp.ru>
 Основные сайты отечественных журналов – источники информации по курсу:
 журнал «Горное оборудование и электромеханика» - <http://www.novtex.ru>;
 журнал «Горный журнал» - <http://vniiioeng.mcn.ru/inform/neftepromysel>;
 журнал «Горная промышленность» - <http://www.ogbus.ru>;
 журнал «Уголь» - <http://www.ogt.su>;
 Сайт Википедия: <http://ru.wikipedia> .

11 МЕТОДИЧЕСКИЕ УКАЗАНИЯ ДЛЯ ОБУЧАЮЩИХСЯ ПО ОСВОЕНИЮ ДИСЦИПЛИНЫ

Алгоритм работы студентов для качественного усвоения дисциплины (модуля) включает в себя следующие действия:

1. Изучение рабочей программы дисциплины, что позволит правильно сориентироваться в системе требований, предъявляемых к студенту со стороны преподавателя.
2. Посещение и конспектирование лекций.
3. Обязательная подготовка к практическим занятиям.
4. Изучение основной и дополнительной литературы, интернет-источников.
5. Выполнение всех видов самостоятельной работы.

12. ПЕРЕЧЕНЬ ИНФОРМАЦИОННЫХ ТЕХНОЛОГИЙ, ИСПОЛЬЗУЕМЫХ ПРИ ОСУЩЕСТВЛЕНИИ ОБРАЗОВАТЕЛЬНОГО ПРОЦЕССА ПО ДИСЦИПЛИНЕ, ВКЛЮЧАЯ ПЕРЕЧЕНЬ ПРОГРАММНОГО ОБЕСПЕЧЕНИЯ И ИНФОРМАЦИОННЫХ СПРАВОЧНЫХ СИСТЕМ

1. Система APM WinMachine
2. Компас 3D ASCON
3. SolidWorks 9
4. MathCAD
5. MicrosoftWindows 8 Professional
6. Microsoft Office Standard 2013
7. Microsoft Office Professional 2010
8. CorelDraw X6
9. Microsoft Office Professional 2010
10. Система распознавания текста ABBYY FineReader 12 Professional
11. Инженерное ПО MathWork MATLAB и MathWork Simulink

Информационные справочные системы

Естественные технические науки SciCenter.online

[HTTP://SCICENTER.ONLINE/TEHNICHESKIE-NAUKI-SCICENTER.HTML](http://scicenter.online/tehnicheskie-nauki-scicenter.html)

Научная библиотека

[HTTP://EDU.SERNAM.RU/BOOK_KIBER1.PHP?ID=581](http://edu.sernam.ru/book_kiber1.php?id=581)

ИПС «КонсультантПлюс»

Базы данных

Scopus: база данных рефератов и цитирования

<https://www.scopus.com/customer/profile/display.uri>

E-library: электронная научная библиотека: <https://elibrary.ru>

13 ОПИСАНИЕ МАТЕРИАЛЬНО-ТЕХНИЧЕСКОЙ БАЗЫ, НЕОБХОДИМОЙ ДЛЯ ОСУЩЕСТВЛЕНИЯ ОБРАЗОВАТЕЛЬНОГО ПРОЦЕССА ПО ДИСЦИПЛИНЕ

Реализация данной учебной дисциплины осуществляется с использованием материально-технической базы, обеспечивающей проведение всех видов учебных занятий и научно-исследовательской работы обучающихся, предусмотренных программой учебной дисциплины, соответствующей действующим санитарным и противопожарным правилам и нормам, включающей:

специальные помещения, укомплектованные специализированной мебелью, и представляющие собой:

- учебные аудитории для проведения занятий лекционного типа;
- учебные аудитории для проведения занятий семинарского типа;
- лаборатории: горных машин для открытых работ (ауд. 2018, 2021) и подземных работ (ауд. 2018), бурового оборудования (ауд. 2018), обогатительного оборудования (ауд. 2021);
- учебные аудитории для групповых и индивидуальных консультаций;
- учебные аудитории для текущего контроля и промежуточной аттестации;
- аудитории для самостоятельной работы;
- помещения для хранения и профилактического обслуживания учебного оборудования.



УТВЕРЖДАЮ

Проректор по учебно-методическому
Комплексу

С.А. Упоров

РАБОЧАЯ ПРОГРАММА ДИСЦИПЛИНЫ

Б1.В.06 СТАЦИОНАРНЫЕ УСТАНОВКИ

Специальность
21.05.04 Горное дело

Направленность (профиль)
Электрификация и автоматизация горного производства

форма обучения: очная, заочная

год набора: 2023

Одобрена на заседании кафедры

Горной механики

Зав. кафедрой

Макаров Н. В.

(подпись)

Протокол № 1 от 09.09.2022

Рассмотрена методической комиссией
Горно-механического факультета

Председатель

Осипов П. А.

(подпись)

Протокол № 1 от 13.09.2022

Автор: Белов С. В., профессор, к.т.н.

**Рабочая программа дисциплины согласована с выпускающей кафедрой
электрификации горных предприятий**

Зав. кафедрой


_____ *подпись*

М. Е. Садовников

И.О. Фамилия

Аннотация рабочей программы дисциплины: Стационарные установки
Трудоёмкость дисциплины: 3 з. е., 108 часа.

Цель дисциплины: подготовить специалиста по вопросам эксплуатации стационарного оборудования подземных и открытых горных работ. Стационарные установки представляют собой сложный и весьма ответственный комплекс сооружений и машин, обеспечивающих бесперебойное водоотведение, вентиляцию горных выработок и снабжение сжатым воздухом горных работ, а также грузоподъемные операции в стволах шахт и рудников. Особое внимание при этом уделяется защите окружающей среды.

Место дисциплины в структуре ОПОП: Дисциплина **Стационарные установки** является дисциплиной базовой части Блока 1 «Дисциплины (модули)» учебного плана по специальности подготовки 21.05.04 Горное дело специализации № 10 «Электрификация и автоматизация горного производства».

Компетенции, формируемые в процессе изучения дисциплины:

общепрофессиональные

Способен демонстрировать знание и понимание фундаментальных наук, а также знания в междисциплинарных областях, позволяющие решать современные прикладные инженерные задачи (ПК-1)

Результат изучения дисциплины

знать:

фундаментальные основы теории турбомашин, раскрывающие сущность взаимодействия потока текучего (воздуха, воды и др.) с рабочим колесом;

- переход от теоретических к действительным зависимостям давления, мощности, КПД от подачи, законы пропорциональности и подобия;

- основные условия совместной работы турбомашин и принципы регулирования;

- методики расчета внешней сети, основанные на принципах оптимизации и требования правил безопасности;

- конструктивное исполнение стационарных машин и вспомогательного оборудования, необходимого для их эксплуатации;

- методики выбора и расчета стационарных машин, включая электропривод, основанные на принципах оптимальных решений, и основы их проектирования;

- требования Правил безопасности при эксплуатации стационарных установок;

уметь:

- производить расчеты водовоздушных сетей и трубопроводов и выбор соответствующего оборудования;

проводить испытания, устанавливать фактическое состояние и определять пути устранения неисправностей машин и оборудования;

- выбрать тип электродвигателя и его мощность;

- использовать регулировочные свойства стационарных машин с целью поддержания эксплуатации в заданном режиме при максимально возможном КПД установки;

владеть:

- навыками выбора и расчета оборудования стационарных установок в зависимости от типа горного предприятия и исходя из необходимости обеспечения требуемых условий при различных способах и стадиях добычи полезных ископаемых с учетом взаимосвязи установок с процессами добычи, окружающей средой и человеком;

- способами измерения механических величин, характеризующих рабочие процессы стационарных установок.

СОДЕРЖАНИЕ

1 Цели освоения дисциплины	5
2 Перечень планируемых результатов обучения по дисциплине	5
3 Место дисциплины в структуре образовательной программы	6
4 Объём дисциплины в зачетных единицах с указанием количества академических часов, выделенных на контактную работу обучающихся с преподавателем и на самостоятельную работу обучающихся	6
5 Содержание дисциплины, структурированное по темам с указанием отведенного на них количества академических часов и видов учебных занятий	7
6 Образовательные технологии	8
7 Перечень учебно-методического обеспечения для самостоятельной работы обучающихся по дисциплине	8
8 Оценочные материалы для проведения текущей и промежуточной аттестации по дисциплине	10
9 Перечень основной и дополнительной учебной литературы, необходимой для освоения дисциплины	14
10 Перечень ресурсов информационно-телекоммуникационной сети «Интернет», необходимых для освоения дисциплины	15
11 Методические указания для обучающихся по освоению дисциплины (модуля)	15
12 Перечень информационных технологий, используемых при осуществлении образовательного процесса по дисциплине, включая перечень программного обеспечения и информационно-справочных систем	15
13 Описание материально-технической базы, необходимой для осуществления образовательного процесса по дисциплине	16

1 ЦЕЛИ ОСВОЕНИЯ ДИСЦИПЛИНЫ

В рамках учебной дисциплины осуществляется подготовка студентов к следующим видам профессиональной деятельности: *производственно-технологическая*.

Целью освоения учебной дисциплины «Стационарные установки» является подготовка специалиста по вопросам эксплуатации стационарного оборудования подземных и открытых горных работ. Стационарные установки представляют собой сложный и весьма ответственный комплекс сооружений и машин, обеспечивающих бесперебойное водоотведение, вентиляцию подземных выработок и снабжение сжатым воздухом горных работ, а также грузоподъемные операции в стволах шахт и рудников. Особое внимание при этом уделяется защите окружающей среды.

Для достижения указанной цели необходимо:

формирование у студентов знаний по теории и практике эксплуатации стационарных установок;

развитие умений выбрать технически совершенные и экономически выгодные машины в зависимости от конкретных условий производства, рассчитать энергетические параметры оборудования и обеспечить его надежную и эффективную эксплуатацию.

изучить основы устройства, классификацию стационарных машин и установок, принципы действия стационарных машин и установок.

В ходе освоения дисциплины студент готовится к выполнению следующих профессиональных задач:

в области производственно-технологической деятельности:

-разработка и реализация мероприятий по совершенствованию и повышению технического уровня горного производства, обеспечению конкурентоспособности организации в современных экономических условиях;

-выбор способов и средств мониторинга технического состояния горных машин и оборудования для их эффективной эксплуатации

-создание и (или) эксплуатация оборудования и технических систем обеспечения эффективной и безопасной реализации технологических процессов при производстве работ по эксплуатационной разведке, добыче и переработке твердых полезных ископаемых, а также при строительстве и эксплуатации подземных объектов различного назначения.

2 ПЕРЕЧЕНЬ ПЛАНИРУЕМЫХ РЕЗУЛЬТАТОВ ОБУЧЕНИЯ ПО ДИСЦИПЛИНЕ

Результатом освоения дисциплины является формирование у обучающихся следующих компетенций: *общепрофессиональные*

способностью выбирать и разрабатывать обеспечение интегрированных технологических систем эксплуатационной разведки, добычи и переработки твердых полезных ископаемых, а также предприятий по строительству и эксплуатации подземных объектов техническими средствами с высоким уровнем автоматизации управления (ОПК-8)

Компетенция	Код по ФГОС	Результаты обучения	
1	2	3	
способностью выбирать и разрабатывать обеспечение интегрированных технологических систем эксплуатационной разведки, добычи и переработки твердых полезных ископаемых, а также предприятий по строительству и	ОПК-8	<i>знать</i>	-фундаментальные основы теории турбомашин, раскрывающие сущность взаимодействия потока текучего (воздуха, воды и др.) с рабочим колесом; - переход от теоретических к действительным зависимостям давления, мощности, КПД от подачи, законы пропорциональности и подобия; - основные условия совместной работы турбомашин и принципы регулирования; - методики расчета внешней сети, основанные на принципах оптимизации и

эксплуатации подземных объектов техническими средствами с высоким уровнем автоматизации управления		<p>требования правил безопасности;</p> <ul style="list-style-type: none"> - конструктивное исполнение стационарных машин и вспомогательного оборудования, необходимого для их эксплуатации; - методики выбора и расчета стационарных машин, включая электропривод, основанные на принципах оптимальных решений, и основы их проектирования; - требования Правил безопасности при эксплуатации стационарных установок;
	<i>уметь</i>	<ul style="list-style-type: none"> - производить расчеты водовоздушных сетей и трубопроводов и выбор соответствующего оборудования; - проводить испытания, устанавливать фактическое состояние и определять пути устранения неисправностей машин и оборудования; - выбрать тип электродвигателя и его мощность; - использовать регулировочные свойства стационарных машин с целью поддержания эксплуатации в заданном режиме при максимально возможном КПД установки;
	<i>владеть</i>	<ul style="list-style-type: none"> - навыками выбора и расчета оборудования стационарных установок в зависимости от типа горного предприятия и исходя из необходимости обеспечения требуемых условий при различных способах и стадиях добычи полезных ископаемых с учетом взаимосвязи установок с процессами добычи, окружающей средой и человеком; - способами измерения механических величин, характеризующих рабочие процессы стационарных установок.

3 МЕСТО ДИСЦИПЛИНЫ В СТРУКТУРЕ ОБРАЗОВАТЕЛЬНОЙ ПРОГРАММЫ

Дисциплина «Стационарные установки» является дисциплиной базовой части Блока 1 «Дисциплины (модули)» учебного плана по специальности подготовки 21.05.04 Горное дело специализации № 10 «Электрификация и автоматизация горного производства».

4 ОБЪЕМ ДИСЦИПЛИНЫ В ЗАЧЕТНЫХ ЕДИНИЦАХ С УКАЗАНИЕМ КОЛИЧЕСТВА АКАДЕМИЧЕСКИХ ЧАСОВ, ВЫДЕЛЕННЫХ НА КОНТАКТНУЮ РАБОТУ ОБУЧАЮЩИХСЯ С ПРЕПОДАВАТЕЛЕМ (ПО ВИДАМ УЧЕБНЫХ ЗАНЯТИЙ) И НА САМОСТОЯТЕЛЬНУЮ РАБОТУ

Трудоемкость дисциплины								контрольные, расчетно-графические работы, рефераты	курсовые работы (проекты)
кол-во з.е.	часы								
	общая	лекции	практ.зан.	лабор.	СР	зачет	экз.		

очная форма обучения									
4	144	32	16		96	+			-
заочная форма обучения									
4	144	6	6		128	4	-		-

5 СОДЕРЖАНИЕ ДИСЦИПЛИНЫ, СТРУКТУРИРОВАННОЕ ПО ТЕМАМ (РАЗДЕЛАМ) С УКАЗАНИЕМ ОТВЕДЕННОГО НА НИХ КОЛИЧЕСТВА АКАДЕМИЧЕСКИХ ЧАСОВ И ВИДОВ УЧЕБНЫХ ЗАНЯТИЙ

5.1 Тематический план изучения дисциплины

Для студентов очной формы обучения:

№	Тема, раздел	Контактная работа обучающихся с преподавателем			Самостоятельная работа	Формируемые компетенции	Наименование оценочного средства
		лекции	практич. занятия и др. формы	лаборат. занятия.			
1.	Основы теории турбомашин. Насосные установки	8	4		20	ОПК-8,	Опрос, тест
2.	Вентиляторные установки	8	4		20	ОПК-8,	Опрос, тест
3.	Компрессорные установки	8	4		20	ОПК-8,	Опрос, тест
4.	Подъемные установки	8	4		20	ОПК-8	Опрос, тест
	ИТОГО	32	16		96		зачет

Для студентов заочной формы обучения:

№	Тема, раздел	Контактная работа обучающихся с преподавателем			Самостоятельная работа	Формируемые компетенции	Наименование оценочного средства
		лекции	практич. занятия и др. формы	лаборат. занятия.			
5.	Основы теории турбомашин. Насосные установки	2	2		40	ОПК-8,	Опрос, тест
6.	Вентиляторные установки	2	2		30	ОПК-8,	Опрос, тест
7.	Компрессорные установки	1	2		30	ОПК-8,	Опрос, тест
8.	Подъемные установки	1			28	ОПК-8	Опрос, Тест, контр.р.
	ИТОГО	6	6		128		зачет

5.2 Содержание учебной дисциплины

Тема 1: Основы теории турбомашин. Насосные установки:

Назначение, классификация и устройство турбомашин. Потери в турбомашинах, теоретическая и действительная характеристики турбомашин. Условия подобия и законы пропорциональности турбомашин. Совместная работа турбомашин. Системы и схемы водоотлива горных работ. Классификация насосов и насосных установок (НУ). Основные

эксплуатационные параметры насосов. Характеристика сети и режим работы насоса, Устойчивость и экономичность режимов работы насосов. Осевое усилие и кавитация в насосах. Испытание и регулирование насосных установок, требования к электроснабжению и приводу насосных установок. Методика расчета насосных установок, требования Правил безопасности.

Тема 2: Вентиляторные установки:

Системы и схемы проветривания горных работ. Назначение и классификация вентиляторных установок (ВУ). Основные эксплуатационные параметры ВУ. Реверсирование и испытание ВУ. Способы регулирования вентиляторов. Требования к электроснабжению, приводу и автоматизации ВУ. Методика расчета ВУ, требования Правил безопасности.

Тема 3. Компрессорные установки:

Классификация компрессоров. Устройство и принцип действия поршневого компрессора (ПК). Основные эксплуатационные параметры ПК. Теоретический и действительный процессы сжатия в цилиндре ПК. Предельная степень сжатия, многоступенчатое сжатие. Способы регулирования ПК. Устройство и принцип действия ротационных компрессоров. Методика расчета компрессорных станций.

Тема 4. Подъемные установки:

Назначение и элементы подъемных установок (ПУ). Классификация и основные схемы ПУ. Основные геометрические параметры ПУ. Эксплуатационные параметры ПУ. Конструкции, расчет и выбор канатов ПУ. Основы кинематики и динамики ПУ. Особенности ПУ со шкивами трения.

6 ОБРАЗОВАТЕЛЬНЫЕ ТЕХНОЛОГИИ

Освоение дисциплины предусматривает следующие технологии обучения:
 репродуктивные – информационные лекции и опросы, работа с книгой;
 активные – работа с информационными ресурсами, выполнение практических работ;
 интерактивные - анализ практических ситуаций.

7 ПЕРЕЧЕНЬ УЧЕБНО-МЕТОДИЧЕСКОГО ОБЕСПЕЧЕНИЯ ДЛЯ САМОСТОЯТЕЛЬНОЙ РАБОТЫ ОБУЧАЮЩИХСЯ ПО ДИСЦИПЛИНЕ

Для организации самостоятельной работы обучающихся по изучению дисциплины «Стационарные установки» кафедрой подготовлены *Методические указания по организации самостоятельной работы и задания для обучающихся специальности 21.05.04 Горное дело, а также учебное пособие «Конструкции насосов и вентиляторов».*

Обоснование затрат времени на самостоятельную работу обучающихся (СРО)

Суммарный объем часов на СРО очной формы обучения составляет 96 часов.

№ п/п	Виды самостоятельной работы	Единица измерения	Норма времени, час	Расчетная трудоемкость СРО по нормам, час.	Принятая трудоемкость СРО, час.
Самостоятельная работа, обеспечивающая подготовку к аудиторным занятиям					87
1	Повторение материала лекций	1 час	0,1-4,0	1,0 x 36 = 36	36
2	Самостоятельное изучение тем курса	1 тема	0,5-8,0	0,5 x 36 = 18	18
3	Ответы на вопросы для самопроверки (самоконтроля)	1 тема	0,3-1,0	1,0 x 9 = 9,0	9,0
4	Подготовка к практическим (семинарским) занятиям	1 занятие	0,3-2,0	1,3 x 18= 24	24
Другие виды самостоятельной работы					9
5	Подготовка к зачету	1 зачет	1.0-9	1x9=9	9

	Итого:				96
--	--------	--	--	--	----

Суммарный объем часов на СРО заочной формы обучения составляет 128 часов.

№ п/п	Виды самостоятельной работы	Единица измерения	Норма времени, час	Расчетная трудоемкость СРО по нормам, час.	Принятая трудоемкость СРО, час.
Самостоятельная работа, обеспечивающая подготовку к аудиторным занятиям					124
1	Повторение материала лекций	1 час	0,1-4,0	4 x 10 = 40	40
2	Самостоятельное изучение тем курса	1 тема	0,5-8,0	3 x 10 = 30	30
3	Ответы на вопросы для самопроверки (самоконтроля)	1 тема	0,3-2,0	3,0 x 8 = 24	24
4	Подготовка к практическим (семинарским) занятиям	1 занятие	0,3-20	15 x 2= 30	30
Другие виды самостоятельной работы					4
5	Подготовка к зачету	1 зачет	1.0-9	1x4=4	4
	Итого:				128

8 ОЦЕНОЧНЫЕ МАТЕРИАЛЫ ДЛЯ ПРОВЕДЕНИЯ ТЕКУЩЕГО КОНТРОЛЯ И ПРОМЕЖУТОЧНОЙ АТТЕСТАЦИИ ОБУЧАЮЩИХСЯ ПО ДИСЦИПЛИНЕ

Оценка результатов обучения осуществляется в ходе текущего и промежуточного контроля формирования заявленных компетенций на этапе освоения данной дисциплины

Текущий контроль знаний, умений, владений как результат формирования компетенций осуществляется в ходе аудиторных занятий, проводимых по расписанию.

Формы такого контроля (оценочные средства): опрос, тест.

№ п/п	Тема	Шифр компете нции	Конкретизированные результаты обучения	Оценочные средства
1	Основы теории турбомашин. Насосные установки	ОПК-8	<p><i>Знать:</i> фундаментальные основы теории турбомашин, раскрывающие сущность взаимодействия потока текучего (воздуха, воды и др.) с рабочим колесом; переход от теоретических к действительным зависимостям давления, мощности, КПД от подачи, законы пропорциональности и подобия; основные условия совместной работы турбомашин и принципы регулирования; методики расчета внешней сети, основанные на принципах оптимизации и требования правил безопасности; конструктивное исполнение стационарных машин и вспомогательного оборудования, необходимого для их эксплуатации; методики выбора и расчета стационарных машин, включая электропривод, основанные на принципах оптимальных решений, и основы их проектирования; требования Правил безопасности при эксплуатации стационарных установок;</p> <p><i>Уметь:</i> производить расчеты водовоздушных сетей и трубопроводов и выбор соответствующего оборудования; проводить испытания, устанавливать фактическое состояние и определять пути устранения неисправностей машин и оборудования; выбрать тип электродвигателя и его мощность; использовать регулировочные свойства стационарных машин с целью поддержания эксплуатации в заданном режиме при максимально возможном КПД установки;</p> <p><i>Владеть:</i> навыками выбора и расчета оборудования стационарных установок в зависимости от типа горного предприятия и исходя из необходимости обеспечения требуемых условий при различных способах и стадиях добычи полезных ископаемых с учетом взаимосвязи установок с процессами добычи, окружающей средой и человеком;</p>	Опрос, тест

			способами измерения механических величин, характеризующих рабочие процессы стационарных установок.	
2	Вентиляторные установки	ОПК-8	<p><i>Знать</i> : фундаментальные основы теории турбомашин, раскрывающих сущность взаимодействия текучего с рабочим колесом; переход от теоретических к действительным зависимостям давления, мощности, КПД от подачи, законы пропорциональности и подобия;</p> <p>основные условия совместной работы турбомашин и принципы регулирования;</p> <p>методики расчета внешней сети, основанные на принципах оптимизации и требования правил безопасности;</p> <p>конструктивное исполнение стационарных машин и вспомогательного оборудования, необходимого для их эксплуатации;</p> <p>методики выбора и расчета стационарных машин, включая электропривод, основанные на принципах оптимальных решений, и основы их проектирования;</p> <p>требования Правил безопасности при эксплуатации стационарных установок;</p> <p><i>Уметь</i>: производить расчеты водовоздушных сетей и трубопроводов и выбор соответствующего оборудования;</p> <p>проводить испытания, устанавливать фактическое состояние и определять пути устранения неисправностей машин и оборудования;</p> <p>выбрать тип электродвигателя и его мощность;</p> <p>использовать регулировочные свойства стационарных машин с целью поддержания эксплуатации в заданном режиме при максимально возможном КПД установки;</p> <p><i>Владеть</i>: навыками выбора и расчета оборудования стационарных установок в зависимости от типа горного предприятия и исходя из необходимости обеспечения требуемых условий при различных способах и стадиях добычи полезных ископаемых с учетом взаимосвязи установок с процессами добычи, окружающей средой и человеком;</p> <p>способами измерения механических величин, характеризующих рабочие процессы стационарных установок.</p>	Опрос, тест
3	Компрессорные установки	ОПК-8	<p><i>Знать</i>: конструктивное исполнение стационарных машин и вспомогательного оборудования, необходимого для их эксплуатации;</p> <p>методики выбора и расчета стационарных машин, включая электропривод, основанные на принципах оптимальных решений, и</p>	Опрос, тест

			<p>основы их проектирования; требования Правил безопасности при эксплуатации стационарных установок; <i>Уметь:</i> проводить испытания, устанавливать фактическое состояние и определять пути устранения неисправностей машин и оборудования; выбрать тип электродвигателя и его мощность; использовать регулировочные свойства стационарных машин с целью поддержания эксплуатации в заданном режиме при максимально возможном КПД установки; <i>Владеть:</i> навыками выбора и расчета оборудования стационарных установок в зависимости от типа горного предприятия и исходя из необходимости обеспечения требуемых условий при различных способах и стадиях добычи полезных ископаемых с учетом взаимосвязи установок с процессами добычи, окружающей средой и человеком; способами измерения механических величин, характеризующих рабочие процессы стационарных установок.</p>	
4	Подъемные установки	ОПК-8	<p><i>Знать:</i> конструктивное исполнение стационарных машин и вспомогательного оборудования, необходимого для их эксплуатации; методики выбора и расчета стационарных машин, включая электропривод, основанные на принципах оптимальных решений, и основы их проектирования; требования Правил безопасности при эксплуатации стационарных установок; <i>Уметь:</i> проводить испытания, устанавливать фактическое состояние и определять пути устранения неисправностей машин и оборудования; выбрать тип электродвигателя и его мощность; использовать регулировочные свойства стационарных машин с целью поддержания эксплуатации в заданном режиме при максимально возможном КПД установки; <i>Владеть:</i> навыками выбора и расчета оборудования стационарных установок в зависимости от типа горного предприятия и исходя из необходимости обеспечения требуемых условий при различных способах и стадиях добычи полезных ископаемых с учетом взаимосвязи установок с процессами добычи, окружающей средой и человеком; способами измерения механических величин, характеризующих рабочие процессы</p>	Опрос, Тест,

			стационарных установок.	
--	--	--	-------------------------	--

Методическое обеспечение текущего контроля

<i>Наименование оценочного средства</i>	<i>Характеристика оценочного средства</i>	<i>Методика применения оценочного средства</i>	<i>Наполнение оценочного средства</i>	<i>Составляющая компетенции, подлежащая оцениванию</i>
Опрос	Средство развития мышления и речи. Позволяет оценить знания и кругозор студента, умение логически построить ответ, владение монологической речью.	Проводится в течение курса освоения дисциплины по изученным темам	КОС* – вопросы для опроса	Оценивание уровня знаний
Тест	Система стандартизированных заданий, позволяющая автоматизировать процедуру измерения уровня знаний и умений обучающегося.	Тест состоит из 10 вопросов и 1 задачи	КОС - тестовые задания	Оценивание уровня знаний и умений

*- комплекты оценочных средств.

Для осуществления текущего контроля знаний, умений, владений обучающихся используется комплект оценочных средств.

Промежуточная аттестация по итогам освоения дисциплины проводится в форме *зачета*.

Билет на зачет включает в себя три теоретических вопроса по разным темам дисциплины.

Методическое обеспечение промежуточной аттестации

<i>Наименование оценочного средства</i>	<i>Характеристика оценочного средства</i>	<i>Методика применения оценочного средства</i>	<i>Наполнение оценочного средства в КОС</i>	<i>Составляющая компетенции, подлежащая оцениванию</i>
<i>Зачет</i>				
Теоретические вопросы	Индивидуальная деятельность обучающегося по концентрированному выражению накопленных знаний, обеспечивает возможность одновременной работы всем обучающимся за фиксированное время по однотипным заданием, что позволяет оценить всех обучающихся	Количество экзаменационных билетов – 25; количество вопросов в билете - 3	КОС – комплект теоретических вопросов	Оценивание уровня знаний, умений и навыков

Для осуществления промежуточной аттестации обучающихся используется комплект оценочных средств по дисциплине.

<i>Компетенции</i>	<i>Контролируемые результаты обучения</i>		<i>Оценочные средства текущего контроля</i>	<i>Оценочные средства промежуточного контроля</i>
ОПК-8 способностью выбирать и (или) разрабатывать обеспечение интегрированных технологических систем эксплуатационной разведки, добычи и переработки твердых полезных ископаемых, а	<i>знать</i>	<p>фундаментальные основы теории турбомашин, раскрывающие сущность взаимодействия потока текучего (воздуха, воды и др.) с рабочим колесом;</p> <p>- переход от теоретических к действительным зависимостям давления, мощности, КПД от подачи, законы пропорциональности и подобия;</p> <p>- основные условия совместной работы турбомашин и принципы регулирования;</p> <p>- методики расчета внешней сети,</p>	Опрос, Тест,	Вопросы к зачету

также предприятий по строительству и эксплуатации подземных объектов техническими средствами с высоким уровнем автоматизации управления		<p>основанные на принципах оптимизации и требования правил безопасности;</p> <ul style="list-style-type: none"> - конструктивное исполнение стационарных машин и вспомогательного оборудования, необходимого для их эксплуатации; - методики выбора и расчета стационарных машин, включая электропривод, основанные на принципах оптимальных решений, и основы их проектирования; - требования Правил безопасности при эксплуатации стационарных установок; 		
	<i>уметь</i>	<p>производить расчеты водовоздушных сетей и трубопроводов и выбор соответствующего оборудования;</p> <ul style="list-style-type: none"> - проводить испытания, устанавливать фактическое состояние и определять пути устранения неисправностей машин и оборудования; - выбрать тип электродвигателя и его мощность; - использовать регулировочные свойства стационарных машин с целью поддержания эксплуатации в заданном режиме при максимально возможном КПД установки; 		
	<i>владеть</i>	<p>навыками выбора и расчета оборудования стационарных установок в зависимости от типа горного предприятия и исходя из необходимости обеспечения требуемых условий при различных способах и стадиях добычи полезных ископаемых с учетом взаимосвязи установок с процессами добычи, окружающей средой и человеком;</p> <ul style="list-style-type: none"> - способами измерения механических величин, характеризующих рабочие процессы стационарных установок. 		

9 ПЕРЕЧЕНЬ ОСНОВНОЙ И ДОПОЛНИТЕЛЬНОЙ УЧЕБНОЙ ЛИТЕРАТУРЫ, НЕОБХОДИМОЙ ДЛЯ ОСВОЕНИЯ ДИСЦИПЛИНЫ

9.1 Основная литература

1	Гришко, А. П. Стационарные машины Т. 1 Рудничные подъемные установки : учебник для вузов / А. П. Гришко. – Москва : Издательство МГГУ, 2006. – 477 с.	20
2	Гришко, А. П. Стационарные машины и установки : учеб. пособие для студентов вузов, обучающихся по специальности "Горн. машины и оборудование" направления подготовки дипломир. специалистов "Технолог. машины и оборудование" / А. П. Гришко, В. И. Шелоганов. – Москва : Издательство Московского государственного горного университета, 2004. – 328 с.	28
3	Алексеев, В. В. Стационарные машины : учебник для вузов по	24

	специальности "Открытые горные работы" / В. В. Алексеев. – Москва : Недра, 1989. – 416 с.	
--	---	--

9.2 Дополнительная литература

1	Основы эксплуатации горных машин и оборудования: учебник / Г. А. Боярских; Уральский государственный горный университет. - Екатеринбург : УГГУ, 2011. - 407 с.	52
2	Вороновский К.Ф., Пухов Ю.С., Шелаганов В.И. Горные, транспортные и стационарные машины. Учеб. пособие для вузов. – М.: Недра, 1985. – 320 с.	28
3	Проектирование стационарных машин. Пневматические установки горных производств: учебное пособие / В. Я. Потапов, А. В. Долганов; Урал. гос. горный ун-т. – Екатеринбург: изд-во УГГУ, 2018. – 173 с.	46
4	Конструкции насосов и вентиляторов : учеб.-метод. пособие по выполнению лаборатор. работ / В. Я. Потапов, С. В. Белов, С. А. Тимухин ; Уральский государственный горный университет. - 2-е изд. стер. - Екатеринбург : УГГУ, 2008. - 54 с	72
5	Стационарные машины. Решение задач : учебное пособие для выполнения контрольных и расчетно-графических работ / С. В. Белов [и др.] ; Министерство образования и науки РФ, Уральский государственный горный университет. - Екатеринбург : УГГУ, 2016. - 166 с.	27

10 ПЕРЕЧЕНЬ РЕСУРСОВ ИНФОРМАЦИОННО - ТЕЛЕКОММУНИКАЦИОННОЙ СЕТИ «ИНТЕРНЕТ», НЕОБХОДИМЫХ ДЛЯ ОСВОЕНИЯ ДИСЦИПЛИНЫ

Единое окно доступа к образовательным ресурсам - Режим доступа:

<http://window.edu.ru>

Научно-технический электронный журнал «Горное дело» - <http://www.gornoe-delo.ru/>

11 МЕТОДИЧЕСКИЕ УКАЗАНИЯ ДЛЯ ОБУЧАЮЩИХСЯ ПО ОСВОЕНИЮ ДИСЦИПЛИНЫ

Алгоритм работы студентов для качественного усвоения дисциплины включает в себя следующие действия:

1. Изучение рабочей программы дисциплины, что позволит правильно сориентироваться в системе требований, предъявляемых к студенту со стороны преподавателя.
2. Посещение и конспектирование лекций.
3. Обязательная подготовка к практическим (семинарским), занятиям.
4. Изучение основной и дополнительной литературы, интернет-источников.
5. Выполнение всех видов самостоятельной работы.

12. ПЕРЕЧЕНЬ ИНФОРМАЦИОННЫХ ТЕХНОЛОГИЙ, ИСПОЛЬЗУЕМЫХ ПРИ ОСУЩЕСТВЛЕНИИ ОБРАЗОВАТЕЛЬНОГО ПРОЦЕССА ПО ДИСЦИПЛИНЕ, ВКЛЮЧАЯ ПЕРЕЧЕНЬ ПРОГРАММНОГО ОБЕСПЕЧЕНИЯ И ИНФОРМАЦИОННЫХ СПРАВОЧНЫХ СИСТЕМ

1. Microsoft Windows 8.1 Professional
2. Microsoft Office Professional 2013

Информационные справочные системы

ИПС «КонсультантПлюс»;
ИПС «Техэксперт»

Базы данных

Scopus: база данных рефератов и цитирования
<https://www.scopus.com/customer/profile/display.uri>
E-library: электронная научная библиотека: <https://elibrary.ru>

13 ОПИСАНИЕ МАТЕРИАЛЬНО-ТЕХНИЧЕСКОЙ БАЗЫ, НЕОБХОДИМОЙ ДЛЯ ОСУЩЕСТВЛЕНИЯ ОБРАЗОВАТЕЛЬНОГО ПРОЦЕССА ПО ДИСЦИПЛИНЕ

Реализация данной учебной дисциплины осуществляется с использованием материально-технической базы, обеспечивающей проведение всех видов занятий, предусмотренных программой учебной дисциплины, соответствующей санитарным и противопожарным правилам и нормам, включающей:

специальные помещения, укомплектованные специализированной мебелью, и представляющие собой:

- учебные аудитории для проведения занятий лекционного типа;
- учебные аудитории для проведения занятий семинарского типа;
- учебные аудитории для групповых и индивидуальных консультаций;
- учебные аудитории для текущего контроля и промежуточной аттестации;
- аудитории для самостоятельной работы;
- помещения для хранения и профилактического обслуживания учебного оборудования.

МИНОБРНАУКИ РОССИИ

ФГБОУ ВО «Уральский государственный горный университет»



УТВЕРЖДАЮ

Проректор по учебно-методическому
Комплексу


С.А. Управов

РАБОЧАЯ ПРОГРАММА ДИСЦИПЛИНЫ
Б1.В.07 МОНТАЖ И ЭКСПЛУАТАЦИЯ
ЭЛЕКТРОУСТАНОВОК

Специальность
21.05.04 Горное дело

Направленность (профиль)
Электрификация и автоматизация горного производства

форма обучения: очная, заочная

год приёма: 2023

Одобрена на заседании кафедры

Электрификации горных предприятий

(название кафедры)

Зав. кафедрой



(подпись)

Садовников М. Е.

(Фамилия И.О.)

Протокол №1 от 08.09.2022

(Дата)

Рассмотрена методической комиссией

Горно-механического факультета

(название факультета)

Председатель



(подпись)

Осипов П. А.

(Фамилия И.О.)

Протокол №1 от 13.09.2022

(Дата)

Екатеринбург

Автор: Дегтярёв Е.А., старший преподаватель

**Аннотация рабочей программы дисциплины
«Монтаж и эксплуатация электроустановок»**

Трудоемкость дисциплины: 3 з.е. 108 часов.

Цель дисциплины: овладение передовыми индустриальными методами монтажа; рациональная, безопасная техническая эксплуатация электромеханического оборудования горных и общепромышленных предприятий.

Место дисциплины в структуре ОПОП: дисциплина «Монтаж и эксплуатация электроустановок» является дисциплиной по выбору, вариативной части Блока 1 «Дисциплины (модули)» учебного плана по направлению подготовки **21.05.04 «Горное дело»**, специализация: «Электрификация и автоматизация горного производства»

Компетенции, формируемые в процессе изучения дисциплины:

профессиональные специализированные компетенции

– способен участвовать в организации работ по проведению энергетического обследования, исследования и проектирования электротехнических систем и комплексов (ПК-6).

Результат изучения дисциплины:

Знать:

– организационные и технические мероприятия при производстве работ в электроустановках;

– назначение, состав, содержание и порядок разработки проектной, приемосдаточной, конструкторской и отчетной эксплуатационной документации на электроустановки;

– основы организации, планирования и управления производством и качеством монтажных работ и технического обслуживания электроустановок;

– методы, виды и объем работ по монтажу и эксплуатации основных элементов электроустановок, применяемых в отрасли; основные материалы, инструменты и технические средства, используемые при монтажных работах и техническом обслуживании основных видов электрооборудования; знать перечень и состав документации, а также общие технические требования при выполнении ПНР

Уметь:

– работать с нормативно-технической документацией, общероссийскими и отраслевыми стандартами, правилами и нормами по монтажу, эксплуатации и ремонту электрооборудования и средств автоматизации;

– предупреждать возникновение неисправностей и устранять их последствия на основных электроустановках отрасли;

– осуществлять контроль качества выполненных монтажных работ; выявлять и изучать причины нарушений в работе;

– обеспечивать требуемые режимы и заданные параметры технологического процесса в составе бригады ПНР

Владеть:

– навыками самостоятельной работы с нормативной документацией и правилами безопасности;

– способами монтажа, обеспечивающие эффективное использование и техническое обслуживание средств и систем автоматизации, комплексной механизации и электроснабжения в производстве;

– навыками проведения общих электрических испытаний;

– практическими навыками работы с измерительными приборами и инструментом.

СОДЕРЖАНИЕ

1. Цели освоения дисциплины	6
2. Перечень планируемых результатов обучения по дисциплине.....	6
3. Место дисциплины в структуре образовательной программы	7
4. Объем дисциплины в зачетных единицах с указанием количества академических часов, выделенных на контактную работу обучающихся с преподавателем (по видам учебных занятий) и на самостоятельную работу	8
5. Содержание дисциплины, структурированное по темам (разделам) с указанием отведенного на них количества академических часов и видов учебных занятий.....	8
6. Образовательные технологии.....	10
7. Перечень учебно-методического обеспечения для самостоятельной работы обучающихся по дисциплине	10
8. Оценочные материалы для проведения текущего контроля и промежуточной аттестации обучающихся по дисциплине	11
9. Перечень основной и дополнительной учебной литературы, необходимой для освоения дисциплины	13
10. Перечень ресурсов информационно - телекоммуникационной сети «интернет», необходимых для освоения дисциплины	14
11. Методические указания для обучающихся по освоению дисциплины	14
12. Перечень информационных технологий, используемых при осуществлении образовательного процесса по дисциплине включая перечень программного обеспечения и информационных справочных систем	15
13. Описание материально-технической базы, необходимой для осуществления образовательного процесса по дисциплине	15

1. ЦЕЛИ ОСВОЕНИЯ ДИСЦИПЛИНЫ

В рамках учебной дисциплины осуществляется подготовка студентов к производственно-технологической деятельности.

Целью освоения учебной дисциплины является овладение передовыми промышленными методами монтажа и рациональная, безопасная техническая эксплуатация электро-механического оборудования горных и общепромышленных предприятий.

Для достижения указанной цели необходимо усвоение студентами (задачи курса):

– организационных и технических мероприятий по эксплуатации, монтажу и пусконаладке электротехнического оборудования;

– практических вопросов эксплуатации, монтажа и испытаний электрооборудования в системах электропривода и электроснабжения.

В ходе освоения дисциплины студент готовится к выполнению следующих профессиональных задач в производственно-технологической деятельности:

– способностью и готовностью создавать и эксплуатировать электротехнические системы горных предприятий, включающие в себя комплектное электрооборудование закрытого и рудничного исполнения, электрические сети открытых и подземных горных и горно-строительных работ, в том числе в условиях чрезвычайных ситуаций

– способностью и готовностью создавать и эксплуатировать системы защиты и автоматики с искробезопасными цепями управления, а также комплексы обеспечения электробезопасности и безопасной эксплуатации технологических установок

– способностью создавать и эксплуатировать электромеханические комплексы машин и оборудования горных предприятий, включая электроприводы, преобразовательные устройства, в том числе закрытого и рудничного взрывозащищенного исполнения, и их системы управления;

– способностью и готовностью создавать и эксплуатировать системы автоматизации технологических процессов, машин и установок горного производства.

2. ПЕРЕЧЕНЬ ПЛАНИРУЕМЫХ РЕЗУЛЬТАТОВ ОБУЧЕНИЯ ПО ДИСЦИПЛИНЕ

Результатом освоения дисциплины «Монтаж и эксплуатация электроустановок» является формирование у обучающихся компетенций в производственно-технологической деятельности, в результате чего обучающийся должен получить представленные ниже знания, умения и овладеть специальными навыками. Ввиду единства подходов в организации безопасности при производстве работ в электроустановках, организации монтажных работ и эксплуатации, электромеханических комплексов, автоматики, а также силовых и слаботочных систем, результаты освоения компетенций дисциплины в производственно-технологической деятельности можно представить в обобщённом виде.

Компетенция	Код по ФГОС	Результаты обучения	
1	2	3	
Способностью и готовностью создавать и эксплуатировать электротехнические системы горных предприятий, включающие в себя комплектное электрооборудование закрытого и рудничного исполнения, электрические сети	ПК-6	<i>знать</i>	– организационные и технические мероприятия при производстве работ в электроустановках; – назначение, состав, содержание и порядок разработки проектной, приемо-сдаточной, конструкторской и отчетной эксплуатационной документации на электроустановки; – основы организации, планирования и управления производством и качеством монтажных работ и технического обслуживания электроустановок;

Компетенция	Код по ФГОС	Результаты обучения	
1	2	3	
<p>открытых и подземных горных и горно-строительных работ, в том числе в условиях чрезвычайных ситуаций.</p> <p>Способностью и готовностью создавать и эксплуатировать системы защиты и автоматики с искробезопасными цепями управления, а также комплексы обеспечения электробезопасности и безопасной эксплуатации технологических установок.</p> <p>Способностью создавать и эксплуатировать электромеханические комплексы машин и оборудования горных предприятий, включая электроприводы, преобразовательные устройства, в том числе закрытого и рудничного взрывозащищенного исполнения, и их системы управления.</p> <p>Способностью и готовностью создавать и эксплуатировать системы автоматизации технологических процессов, машин и установок горного производства</p>			<p>– методы, виды и объем работ по монтажу и эксплуатации основных элементов электроустановок, применяемых в отрасли; основные материалы, инструменты и технические средства, используемые при монтажных работах и техническом обслуживании основных видов электрооборудования; знать перечень и состав документации, а также общие технические требования при выполнении ПНР</p>
		<i>уметь</i>	<p>– работать с нормативно-технической документацией, общероссийскими и отраслевыми стандартами, правилами и нормами по монтажу, эксплуатации и ремонту электрооборудования и средств автоматизации;</p> <p>– предупреждать возникновение неисправностей и устранять их последствия на основных электроустановках отрасли;</p> <p>– осуществлять контроль качества выполненных монтажных работ; выявлять и изучать причины нарушений в работе;</p> <p>– обеспечивать требуемые режимы и заданные параметры технологического процесса в составе бригады ПНР</p>
		<i>владеть</i>	<p>– навыками самостоятельной работы с нормативной документацией и правилами безопасности;</p> <p>– способами монтажа, обеспечивающие эффективное использование и техническое обслуживание средств и систем автоматизации, комплексной механизации и электроснабжения в производстве;</p> <p>– навыками проведения общих электрических испытаний;</p> <p>– практическими навыками работы с измерительными приборами и инструментом.</p>

3. МЕСТО ДИСЦИПЛИНЫ В СТРУКТУРЕ ОБРАЗОВАТЕЛЬНОЙ ПРОГРАММЫ

Дисциплина «Монтаж и эксплуатация электроустановок» является дисциплиной по выбору, вариативной части Блока 1 «Дисциплины (модули)» учебного плана по направлению подготовки **21.05.04 «Горное дело»**, специализация: «Электрификация и автоматизация горного производства»

4. ОБЪЕМ ДИСЦИПЛИНЫ В ЗАЧЕТНЫХ ЕДИНИЦАХ С УКАЗАНИЕМ КОЛИЧЕСТВА АКАДЕМИЧЕСКИХ ЧАСОВ, ВЫДЕЛЕННЫХ НА КОНТАКТНУЮ РАБОТУ ОБУЧАЮЩИХСЯ С ПРЕПОДАВАТЕЛЕМ (ПО ВИДАМ УЧЕБНЫХ ЗАНЯТИЙ) И НА САМОСТОЯТЕЛЬНУЮ РАБОТУ

Трудоемкость дисциплины								контрольные, расчетно-графические работы, рефераты	курсовые работы (проекты)
кол-во з.е.	часы								
	общая	лекции	практ. зан.	лабор.	СР	зачет	экз.		
<i>очная форма обучения</i>									
3	108	18	-	18	60	12	-	-	-
<i>заочная форма обучения</i>									
3	108	6	6	-	84	12	-	4	-

5. СОДЕРЖАНИЕ ДИСЦИПЛИНЫ, СТРУКТУРИРОВАННОЕ ПО ТЕМАМ (РАЗДЕЛАМ) С УКАЗАНИЕМ ОТВЕДЕННОГО НА НИХ КОЛИЧЕСТВА АКАДЕМИЧЕСКИХ ЧАСОВ И ВИДОВ УЧЕБНЫХ ЗАНЯТИЙ

5.1 Тематический план изучения дисциплины

Для студентов очной формы обучения:

№	Тема, раздел	Контактная работа обучающихся с преподавателем			Самостоятельная работа	Формируемые компетенции	Наименование оценочного средства
		лекции	практич. занятия и др. формы	лаборат. занятия			
1.	Общие положения нормативных документов	2	-	-	6	ПСК-10.1, ПСК-10.2, ПСК-10.3, ПСК-10.4	тест
2.	Организация, планирование и подготовка к производству электромонтажных работ	4	-	2	12		тест, защита лаб. работ
3.	Монтаж электрооборудования	6	-	8	20		тест, защита лаб. работ
4.	Организация и проведение пусконаладочных работ	2	-	2	8		тест, защита лаб. работ
5.	Эксплуатация электрооборудования	4	-	6	14		тест, защита лаб. работ
6.	Подготовка к зачету	-	-	-	12	ПСК-10.1, ПСК-10.2, ПСК-10.3, ПСК-10.4	Зачет
	ИТОГО	18	-	18	72		

Для студентов заочной формы обучения:

№	Тема, раздел	Контактная работа обучающихся с преподавателем			Самостоятельная работа	Формируемые компетенции	Наименование оценочного средства
		лекции	практич. занятия и др. формы	лаборат. занятия			
1.	Общие положения нормативных документов	1	-	-	8	ПСК-10.1, ПСК-10.2, ПСК-10.3, ПСК-10.4	тест
2.	Организация, планирование и подготовка к производству электромонтажных работ	1	-	-	18		тест
3.	Монтаж электрооборудования	2	4	-	26		тест
4.	Организация и проведение пусконаладочных работ	0,5	-	-	8		тест
5.	Эксплуатация электрооборудования	1,5	2	-	20		тест
6.	Контрольная работа	-	-	-	4		Зачет
7.	Подготовка к зачету	-	-	-	12	ПСК-10.1, ПСК-10.2, ПСК-10.3, ПСК-10.4	Зачет
ИТОГО		6	6	-	96		

5.2 Содержание учебной дисциплины

Тема 1: Общие положения нормативных документов. Общие положения нормативных документов по производству работ в электроустановках. Электротехнический персонал: требования, классификация, подготовка. Электротехнологический персонал. Ответственность за электрохозяйство. Производство работ в ЭУ. Организационные и технические мероприятия при производстве работ в ЭУ.

Тема 2: Организация, планирование и подготовка к производству электромонтажных работ. Транспортировка и хранение электрооборудования, конструктивное исполнение электрооборудования. Виды технического обслуживания. Виды и причины износа электрооборудования. Классификация ремонтов электрооборудования. Организация, планирование и подготовка к производству электромонтажных работ.

Тема 3: Монтаж электрооборудования. Монтаж воздушных и кабельных линий электропередач. Монтаж электрического освещения. Монтаж заземляющих устройств. Монтаж электрических машин. Монтаж трансформаторов и комплектных трансформаторных подстанций.

Тема 4: Организация и проведение пусконаладочных работ. общие технические требования при выполнении пуско-наладочных работ (ПНР). Перечень и состав документации для выполнения ПНР. Разработка макет программы пуско-наладочных работ (ПНР).

Тема 5: Эксплуатация электрооборудования. Эксплуатация воздушных и кабельных линий электропередач. Эксплуатация электрического освещения. Эксплуатация заземляющих устройств. Эксплуатация электрических машин. Эксплуатация трансформаторов и комплектных трансформаторных подстанций.

6. ОБРАЗОВАТЕЛЬНЫЕ ТЕХНОЛОГИИ

Освоение дисциплины предусматривает следующие технологии обучения:

- репродуктивные (информационные лекции, опросы, работа с книгой и т.д.);
- активные (практические работы, решение задач и проч.);
- интерактивные (кейсы, групповые дискуссии, анализ ситуаций, иные).

7. ПЕРЕЧЕНЬ УЧЕБНО-МЕТОДИЧЕСКОГО ОБЕСПЕЧЕНИЯ ДЛЯ САМОСТОЯТЕЛЬНОЙ РАБОТЫ ОБУЧАЮЩИХСЯ ПО ДИСЦИПЛИНЕ

Для организации самостоятельной работы обучающихся по изучению дисциплины («Монтаж и эксплуатация электроустановок» кафедрой подготовлены *Методические указания по организации самостоятельной работы и задания для обучающихся направления подготовки 21.05.04 «Горное дело»*, специализация: «Электрификация и автоматизация горного производства»

Для выполнения контрольной работы студентами заочной формы обучения, кафедрой подготовлены *Методические рекомендации и задания к контрольной работе для студентов направления подготовки 21.05.04 «Горное дело»*, специализация: «Электрификация и автоматизация горного производства»

Обоснование затрат времени на самостоятельную работу обучающихся (СРО)

Суммарный объем часов на СРО очной формы обучения составляет 72 часа.

№ п/п	Виды самостоятельной работы	Единица измерения	Норма времени, час	Расчетная трудоемкость СРО по нормам, час.	Принятая трудоемкость СРО, час.
Самостоятельная работа, обеспечивающая подготовку к аудиторным занятиям					58,5
1	Повторение материала лекций	1 час	0,1-4,0	2x16	32
2	Самостоятельное изучение тем курса	1 тема	1,0-8,0	5x5	25
3	Ответы на вопросы для самопроверки (самоконтроля)	1 тема	0,3-0,5	0,3x5	1,5
4	Подготовка к практическим (семинарским) занятиям	1 занятие	0,3-2,0		
Другие виды самостоятельной работы					13,5
5	Тестирование	1 тест по теме	0,1-0,5	0,3x5	1,5
6	Подготовка к зачету	1 зач.			12
	Итого:				72

Суммарный объем часов на СРО заочной формы обучения составляет **96** час.

№ п/п	Виды самостоятельной работы	Единица измерения	Норма времени, час	Расчетная трудоемкость СРО по нормам, час.	Принятая трудоемкость СРО, час.
Самостоятельная работа, обеспечивающая подготовку к аудиторным занятиям					82
1	Повторение материала лекций	1 час	0,1-4,0	4x6	24
2	Самостоятельное изучение тем курса	1 тема	1,0-8,0	8x5	40
3	Ответы на вопросы для самопроверки (самоконтроля)	1 тема	0,3-0,5	0,5x5	2
4	Подготовка к практическим (семинарским) занятиям	1 занятие	0,3-2,0	2x6	12
5	Подготовка к контрольной работе	1 работа	1,0-25,0	1x4	4
Другие виды самостоятельной работы					14
6	Тестирование	1 тест по теме	0,1-0,5	0,4x5	2
7	Подготовка к зачету	1 зач.			12
Итого:					96

Форма контроля самостоятельной работы студентов – проверка на практическом занятии, тестирование, контрольная работа, зачет.

8. ОЦЕНОЧНЫЕ МАТЕРИАЛЫ ДЛЯ ПРОВЕДЕНИЯ ТЕКУЩЕГО КОНТРОЛЯ И ПРОМЕЖУТОЧНОЙ АТТЕСТАЦИИ ОБУЧАЮЩИХСЯ ПО ДИСЦИПЛИНЕ

Оценка результатов обучения осуществляется в ходе текущего и промежуточного контроля формирования заявленных компетенций на этапе освоения данной дисциплины.

Текущий контроль знаний, умений, владений как результат формирования компетенций осуществляется в ходе аудиторных занятий, проводимых по расписанию.

Формы такого контроля (оценочные средства): тест, защита практических и лабораторных работ

№ п/п	Тема	Шифр компетенции	Конкретизированные результаты обучения	Оценочные средства
1	Общие положения нормативных документов	ПСК-10.1, ПСК-10.2, ПСК-10.3, ПСК-10.4	Знать: организационные и технические мероприятия при производстве работ в электроустановках Уметь: оформлять банки нарядов и формулировать распоряжения на производство работ Владеть: навыками самостоятельной работы с нормативной документацией и правилами безопасности.	тест
2	Организация, планирование и подготовка к производству электромонтажных работ		Знать: назначение, состав, содержание и порядок разработки проектной, приемо-сдаточной, конструкторской и отчетной эксплуатационной документации на электроустановки; основы организации, планирования и управления производством и качеством монтажных работ и технического обслуживания электроустановок; методы, виды и объем работ по монтажу и эксплуатации основных элементов электроустановок, применяемых в отрасли Уметь: работать с нормативно-технической документацией, общероссийскими и	тест, защита практ. работ

№ п/п	Тема	Шифр компетен- ции	Конкретизированные результаты обучения	Оценочные средства
3	Монтаж электро-оборудования		отраслевыми стандартами, правилами и нормами по монтажу, эксплуатации и ремонту электрооборудования и средств автоматизации; предупреждать возникновение неисправностей и устранять их последствия на основных электроустановках отрасли; Владеть: способами монтажа, обеспечивающие эффективное использование и техническое обслуживание средств и систем автоматизации, комплексной механизации и электроснабжения в производстве, в том числе горной промышленности.	
4	Организация и проведение пусконаладочных работ		Знать: знать перечень и состав документации, а также общие технические требования при выполнении ПНР Уметь: обеспечивать требуемые режимы и заданные параметры технологического процесса в составе бригады ПНР Владеть: практическими навыками работы с измерительными приборами и инструментом;	тест, защита лаб. работ
5	Эксплуатация электрооборудования		Знать: основные материалы, инструменты и технические средства, используемые при монтажных работах и техническом обслуживании основных видов электрооборудования; основные принципы построения и обслуживания систем с искробезопасными электрическими цепями. Уметь: осуществлять контроль качества выполненных монтажных работ; выявлять и изучать причины нарушений в работе; Владеть: навыками проведения общих электрических испытаний;	тест, защита лаб. работ

Методическое обеспечение текущего контроля

Наименование оценочного средства	Характеристика оценочного средства	Методика применения оценочного средства	Наполнение оценочного средства	Составляющая компетенции, подлежащая оценке
Тест	Система стандартизированных заданий, позволяющая автоматизировать процедуру измерения уровня знаний и умений обучающегося.	Тест выполняется по темам № 1–5, Проводится в течение курса освоения дисциплины по изученным темам.	КОС* - тестовые задания по вариантам	Оценивание уровня знаний
Защита практической (лабораторной) работы	Средство, позволяющее оценить умение и владение обучающегося излагать суть поставленной задачи, самостоятельно применять стандартные методы решения поставленной задачи с использованием имеющейся базы, проводить анализ полученного результата работы.	Выполняется по темам № 2–5. Проводится в течение курса освоения дисциплины по изученным темам.	КОС - темы практических и лабораторных работ	Для оценки умений и владений студентов.
Контрольная работа (для студентов заочного обучения)	Индивидуальная деятельность обучающегося по концентрированному выражению накопленного знания, обеспечивает возможность одновременной работы всем обучающимся за фиксированное время по однотипным зада-	Количество контрольных работ – 1. Предлагаются задания по изученным темам в виде практических ситуаций.	КОС-Комплект контрольных заданий по вариантам	Оценивание уровня умений, навыков

	<p>ниям, что позволяет преподавателю оценить всех обучающихся.</p> <p>Средство проверки умений применять полученные знания для решения задач определенного типа по теме или разделу.</p>			
--	--	--	--	--

Для осуществления текущего контроля знаний, умений, владений обучающихся, используется комплект оценочных средств.

Промежуточная аттестация по итогам освоения дисциплины проводится в форме зачета.

Билет на зачет включает в себя два теоретических вопроса.

Методическое обеспечение промежуточной аттестации

<i>Наименование оценочного средства</i>	<i>Характеристика оценочного средства</i>	<i>Методика применения оценочного средства</i>	<i>Наполнение оценочного средства в КОС</i>	<i>Составляющая компетенции, подлежащая оцениванию</i>
Теоретический вопрос	<p>Индивидуальная деятельность обучающегося по концентрированному выражению накопленного знания, обеспечивает возможность одновременной работы всем обучающимся за фиксированное время по однотипным заданиям, что позволяет преподавателю оценить всех обучающихся.</p> <p>Средство проверки умений применять полученные знания для решения задач определенного типа по теме или разделу</p>	Количество вопросов в билете - 2	КОС - Комплект теоретических вопросов	Оценивание уровня знаний
Зачет	Средство, позволяющее оценить знания, умения и владения обучающегося по учебной дисциплине		КОС - Комплект теоретических вопросов и практических заданий (билетов) к зачету	Рекомендуется для оценки знаний, умений и владений студентов.

9. ПЕРЕЧЕНЬ ОСНОВНОЙ И ДОПОЛНИТЕЛЬНОЙ УЧЕБНОЙ ЛИТЕРАТУРЫ, НЕОБХОДИМОЙ ДЛЯ ОСВОЕНИЯ ДИСЦИПЛИНЫ

9.1 Основная литература

№ п/п	Наименование	Кол-во экз.
1	Монтаж, наладка, эксплуатация и ремонт систем электроснабжения промышленных предприятий [Текст]: учебное пособие / Н. К. Полуянович. - СПб.: Лань, 2012. - 400 с.: рис., табл. - Библиогр.: с. 390.	11
2	Монтаж, наладка и эксплуатация электрооборудования [Текст]: учебник для вузов / И. М. Хошмухамедов, А. В. Пичуев. - М.: Издательство Московского государственного горного университета, 2005. - 336 с.: ил. - (Высшее горное образование).	20

9.2 Дополнительная литература

№ п/п	Наименование	Кол-во экз.
1	Суворин, А. В. Монтаж и эксплуатация электрооборудования систем электроснабжения [Электронный ресурс]: учебное пособие / А. В. Суворин. — Электрон. текстовые данные. — Красноярск: Сибирский федеральный университет, 2018. — 400 с. — 978-5-7638-3813-8. — Режим доступа: http://www.iprbookshop.ru/84254.html	Эл. ресурс
2	Григорьева, Е. А. Роль социальной сферы в обеспечении экономической безопасности [Электронный ресурс] // Вестник экономики, права и социологии. — 2011. - № 2. — С. 15-17. — Режим доступа: http://www.iprbookshop.ru/504768	Эл. ресурс
3	Лабораторный практикум по предмету "Монтаж, эксплуатация и ремонт электрооборудования предприятий и установок" [Текст]: учебное пособие / Е. Т. Нейштадт. - М.: Высшая школа, 1991. - 111 с.: ил.	28
4	Выбор и наладка электрооборудования [Текст]: справочное пособие / В. К. Варварин. - 2-е изд. - М.: ФОРУМ, 2008. - 240 с.: ил. - (Профессиональное образование).	2
5	Объем и нормы испытаний электрооборудования [Электронный ресурс] / под ред. Б. А. Алексеев, Ф. Л. Коган, Л. Г. Мамиконянц. — 6-е изд. — Электрон. текстовые данные. — М. : ЭНАС, 2014. — 256 с. — 978-5-4248-0032-0. — Режим доступа: http://www.iprbookshop.ru/76159.html	Эл. ресурс
6	Дубинский, Г. Н. Наладка устройств электроснабжения напряжением до 1000 В [Электронный ресурс] / Г. Н. Дубинский, Л. Г. Левин. — Электрон. текстовые данные. — М. : СОЛОН-ПРЕСС, 2010. — 400 с. — 978-5-91359-094-7. — Режим доступа: http://www.iprbookshop.ru/53832.html	Эл. ресурс

9.3 Нормативные правовые акты

1. Правила устройства электроустановок (ПУЭ) Минэнерго России, ред. 01 января 2006 — Режим доступа: <http://docs.cntd.ru/document/1200003114>
2. СП 76.13330.2016 Электротехнические устройства. Актуализированная редакция СНиП 3.05.06-85 М.: Стандартинформ, 2017 год — Режим доступа: <http://docs.cntd.ru/document/456050591>

10. ПЕРЕЧЕНЬ РЕСУРСОВ ИНФОРМАЦИОННО - ТЕЛЕКОММУНИКАЦИОННОЙ СЕТИ «ИНТЕРНЕТ», НЕОБХОДИМЫХ ДЛЯ ОСВОЕНИЯ ДИСЦИПЛИНЫ

3. Окно доступа к образовательным ресурсам- <http://window.edu.ru>
4. Российский правовой портал – <http://www.rpp.ru>

11. МЕТОДИЧЕСКИЕ УКАЗАНИЯ ДЛЯ ОБУЧАЮЩИХСЯ ПО ОСВОЕНИЮ ДИСЦИПЛИНЫ

Алгоритм работы студентов для качественного усвоения дисциплины (модуля) включает в себя следующие действия:

1. Изучение рабочей программы дисциплины, что позволит правильно сориентироваться в системе требований, предъявляемых к студенту со стороны преподавателя.
2. Посещение и конспектирование лекций.
3. Обязательная подготовка к практическим (семинарским), практическим занятиям.
4. Изучение основной и дополнительной литературы, нормативных правовых актов, интернет-источников
5. Выполнение всех видов самостоятельной работы.

12. ПЕРЕЧЕНЬ ИНФОРМАЦИОННЫХ ТЕХНОЛОГИЙ, ИСПОЛЬЗУЕМЫХ ПРИ ОСУЩЕСТВЛЕНИИ ОБРАЗОВАТЕЛЬНОГО ПРОЦЕССА ПО ДИСЦИПЛИНЕ ВКЛЮЧАЯ ПЕРЕЧЕНЬ ПРОГРАММНОГО ОБЕСПЕЧЕНИЯ И ИНФОРМАЦИОННЫХ СПРАВОЧНЫХ СИСТЕМ

Программное обеспечение

1. Microsoft Windows 8 Professional
2. Microsoft Office Standard 2013

Информационные справочные системы

1. ИПС «КонсультантПлюс». Режим доступа <http://www.consultant.ru>
2. Федеральный центр информационно-образовательных ресурсов. Режим доступа <http://www.fcior.ru>

Базы данных

1. Scopus: база данных рефератов и цитирования. Режим доступа <http://www.scopus.com.ru>; <https://www.scopus.com/sources>
2. Научная электронная библиотека eLIBRARY.RU - <https://www.elibrary.ru/defaultx.asp>

13. ОПИСАНИЕ МАТЕРИАЛЬНО-ТЕХНИЧЕСКОЙ БАЗЫ, НЕОБХОДИМОЙ ДЛЯ ОСУЩЕСТВЛЕНИЯ ОБРАЗОВАТЕЛЬНОГО ПРОЦЕССА ПО ДИСЦИПЛИНЕ

Реализация данной учебной дисциплины (модуля) осуществляется с использованием материально-технической базы, обеспечивающей проведение всех видов учебных занятий и научно-исследовательской работы обучающихся, предусмотренных программой учебной дисциплины (модуля), соответствующей действующим санитарным и противопожарным правилам и нормам, включающей:

специальные помещения, укомплектованные специализированной мебелью, и представляющие собой:

- учебные аудитории для проведения занятий лекционного типа;
- учебные аудитории для проведения занятий семинарского типа;
- практории кафедры ЭГП УГГУ (1223);
- учебные аудитории для групповых и индивидуальных консультаций;
- учебные аудитории для текущего контроля и промежуточной аттестации;
- аудитории для самостоятельной работы;
- помещения для хранения и профилактического обслуживания учебного оборудования.

МИНОБРНАУКИ РОССИИ

ФГБОУ ВО «Уральский государственный горный университет»



УТВЕРЖДАЮ

Проректор по учебно-методическому
Комплексу

С.А. Упоров

РАБОЧАЯ ПРОГРАММА ДИСЦИПЛИНЫ

Б1.В.08 НАДЁЖНОСТЬ И ДИАГНОСТИКА ЭЛЕКТРООБО- РУДОВАНИЯ

Специальность
21.05.04 Горное дело

Направленность (профиль)
Электрификация и автоматизация горного производства

форма обучения: очная, заочная

год набора: 2023

Одобрена на заседании кафедры
Электрификации горных предприятий

(название кафедры)

Зав. кафедрой

(подпись)

Садовников М. Е.

(Фамилия И.О.)

Протокол №1 от 08.09.2022

(Дата)

Рассмотрена методической комиссией
Горно-механического факультета

(название факультета)

Председатель

(подпись)

Осипов П. А.

(Фамилия И.О.)

Протокол №1 от 13.09.2022

(Дата)

Екатеринбург

Автор: Садовников М. Е., доцент, к. т. н.

Аннотация рабочей программы дисциплины Надёжность, диагностика и испытания электрооборудования

Трудоёмкость дисциплины: 3 з. е. 108 часов.

Цель дисциплины: обеспечить формирование у студентов системы специальных знаний, позволяющих рассчитывать, прогнозировать и обеспечивать необходимый уровень надёжности электротехнических систем, комплексов и оборудования при проектировании, изготовлении, монтаже, наладке и эксплуатации.

Место дисциплины в структуре ОПОП: Дисциплина «Надёжность и диагностика электрооборудования» является дисциплиной части, формируемой участниками образовательных отношений Блока 1 «Дисциплины (модуля)» учебного плана по специальности 21.05.04 Горное дело.

Компетенции, формируемые в процессе изучения дисциплины:

профессиональные компетенции

способность участвовать в разработке концепции, проектировании, вводе в действие и освоении проектных мощностей электротехнических систем и комплексов, в том числе закрытого и рудничного взрывозащищенного исполнения, аппаратуры защиты и автоматики с искробезопасными цепями управления, комплексов обеспечения электробезопасности и безопасной эксплуатации технологических установок (ПК-4).

Результат изучения дисциплины:

Знать:

- понятийный аппарат теории надёжности;
- методы повышения надёжности электрооборудования;
- методы проведения технической диагностики электрооборудования.

Уметь

- рассчитывать надёжность систем электроснабжения и электропривода;
- проводить электрические испытания;
- проводить оперативную техническую диагностику электрооборудования;
- идентифицировать эксплуатационные отказы электрооборудования.

Владеть:

- методами расчёта надёжности;
- методами проведения общих электрических испытаний;
- методами проведения оперативной технической диагностики электрооборудования;
- методами идентификации эксплуатационных отказов электрооборудования.

1 ЦЕЛИ ОСВОЕНИЯ ДИСЦИПЛИНЫ

Целью освоения учебной дисциплины «Надёжность и диагностика электрооборудования» является формирование у студентов системы специальных знаний, позволяющих рассчитывать, прогнозировать и обеспечивать необходимый уровень надёжности электротехнических систем, комплексов и оборудования при проектировании, изготовлении, монтаже, наладке и эксплуатации.

Для достижения указанной цели необходимо (задачи курса):

ознакомление обучаемых с понятийным аппаратом теории надёжности; методами повышения надёжности электрооборудования; методами проведения технической диагностики электрооборудования;

обучение студентов методам расчёта надёжности систем электроснабжения и электропривода;

формирование у обучаемых навыков владения методами расчёта надёжности; методами проведения общих электрических испытаний; методами проведения оперативной технической диагностики электрооборудования; методами идентификации эксплуатационных отказов электрооборудования.

2 ПЕРЕЧЕНЬ ПЛАНИРУЕМЫХ РЕЗУЛЬТАТОВ ОБУЧЕНИЯ ПО ДИСЦИПЛИНЕ

Результатом освоения дисциплины «Надёжность и диагностика электрооборудования» и формируемые у обучающихся компетенции определены в таблице 2.1.

Таблица 2.1 Формируемые компетенции и результаты обучения

Код и наименование компетенции	Результаты обучения		Код и наименование индикатора достижения компетенции
1	2		3
ПК-4: способность участвовать в разработке концепции, проектировании, вводе в действие и освоении проектных мощностей электротехнических систем и комплексов, в том числе закрытого и рудничного взрывозащищенного исполнения, аппаратуры защиты и автоматики с искробезопасными цепями управления, комплексов обеспечения электробезопасности и безопасной эксплуатации технологических установок	знать	понятийный аппарат теории надёжности; методы повышения надёжности электрооборудования; методы проведения технической диагностики электрооборудования	ПК-4.1. Выполняет сбор и анализ данных для проектирования, составляет конкурентно-способные варианты технических решений ПК-4.2. Демонстрирует понимание взаимосвязи задач исследования, проектирования и эксплуатации в течение всего жизненного цикла электротехнического комплекса и системы
	уметь	рассчитывать надёжность систем электроснабжения и электропривода; проводить электрические испытания; проводить оперативную техническую диагностику электрооборудования; идентифицировать эксплуатационные отказы электрооборудования	
	владеть	методами расчёта надёжности; методами проведения общих электрических испытаний; методами проведения оперативной технической диагностики электрооборудования; методами идентификации эксплуатационных отказов электрооборудования	

3 МЕСТО ДИСЦИПЛИНЫ В СТРУКТУРЕ ОБРАЗОВАТЕЛЬНОЙ ПРОГРАММЫ

Дисциплина «Надёжность и диагностика электрооборудования» является дисциплиной части, формируемой участниками образовательных отношений Блока 1 «Дисциплины (модуля)» учебного плана по специальности 21.05.04 Горное дело.

4 ОБЪЁМ ДИСЦИПЛИНЫ В ЗАЧЁТНЫХ ЕДИНИЦАХ С УКАЗАНИЕМ КОЛИЧЕСТВА АКАДЕМИЧЕСКИХ ЧАСОВ, ВЫДЕЛЕННЫХ НА КОНТАКТНУЮ РАБОТУ ОБУЧАЮЩИХСЯ С ПРЕПОДАВАТЕЛЕМ (ПО ВИДАМ УЧЕБНЫХ ЗАНЯТИЙ) И НА САМОСТОЯТЕЛЬНУЮ РАБОТУ

кол-во з. е.	Трудоёмкость дисциплины							контрольные, расчётно-графические работы, рефераты	курсовые работы (проекты)
	часы								
	общая	лекции	практ. зан.	лабор.	СР	зачёт	экз.		
<i>очная форма обучения</i>									
3	108	16	16	-	67	9	-	-	-
<i>заочная форма обучения</i>									
3	108	10	8	-	86	4	-	-	-

5 СОДЕРЖАНИЕ ДИСЦИПЛИНЫ, СТРУКТУРИРОВАННОЕ ПО ТЕМАМ (РАЗДЕЛАМ) С УКАЗАНИЕМ ОТВЕДЁННОГО НА НИХ КОЛИЧЕСТВА АКАДЕМИЧЕСКИХ ЧАСОВ И ВИДОВ УЧЕБНЫХ ЗАНЯТИЙ

5.1 Тематический план изучения дисциплины

Для студентов очной формы обучения:

№	Тема	Контактная работа обучающихся с преподавателем			Практическая подготовка	Самостоятельная работа
		лекции	практич. занятия/ др. формы	лаборат. работы		
1.	Предмет науки о надёжности. Основные понятия, термины и определения	2				4
2.	Этапы анализа и показатели надёжности технических систем (ТС)	2				8
3.	Математические модели в теории надёжности ТС	2				10
4.	Мероприятия по формированию надёжности на различных стадиях проектирования	2				9
5.	Расчёт надёжности ТС. Методы расчёта надёжности	2	8			9
6.	Методы повышения надёжности ТС	2	4			9
7.	Техническая диагностика электрооборудо-	2	4			9

№	Тема	Контактная работа обучающихся с преподавателем			Практическая подготовка	Самостоятельная работа
		лекции	практич. занятия/ др. формы	лаборат. работы		
	вания					
8.	Идентификация эксплуатационных отказов электрооборудования	2				9
9.	Подготовка к зачёту					9
	ИТОГО	16	16			76

Для студентов заочной формы обучения:

№	Тема, раздел	Контактная работа обучающихся с преподавателем			Практическая подготовка	Самостоятельная работа
		лекции	практич. занятия/ др. формы	лаборат. работы		
1.	Предмет науки о надёжности. Основные понятия, термины и определения	1				8
2.	Этапы анализа и показатели надёжности технических систем (ТС)	1				10
3.	Математические модели в теории надёжности ТС	1,5				12
4.	Мероприятия по формированию надёжности на различных стадиях проектирования	1				10
5.	Расчёт надёжности ТС. Методы расчёта надёжности	1,5	8			12
6.	Методы повышения надёжности ТС	1				10
7.	Техническая диагностика электрооборудования	1,5				12
8.	Идентификация эксплуатационных отказов электрооборудования	1,5				12
9.	Подготовка к зачёту					4
	ИТОГО	10	8			90

5.2 Содержание учебной дисциплины

Тема 1: Предмет науки о надёжности. Основные понятия, термины и определения

Техническая система, элемент. Виды технических систем. Основные понятия, термины и определения. Надёжность, эффективность, безотказность, долговечность, ремонтпригодность, сохраняемость.

Тема 2: Этапы анализа и показатели надёжности технических систем

На каких этапах формируется надёжность. Факторы, влияющие на формирование надёжности на каждом из этапов её жизни.

Тема 3: Математические модели в теории надёжности ТС

Количественные показатели надёжности. Количественные показатели долговечности, ремонтпригодности, сохраняемости.

Тема 4: Мероприятия по формированию надёжности на различных стадиях проектирования

Методы, повышающие надёжность электротехнических систем. От каких факторов зависит обеспечение надёжности при проектировании.

Тема 5: Расчёт надёжности ТС. Методы расчёта надёжности

Расчёт надёжности: задачи, исходные данные, принцип расчёта, интерпретация результатов. Расчёт надёжности по методу среднегрупповых показателей интенсивностей отказов. Расчёт надёжности по методу коэффициентов надёжности с учётом условий эксплуатации.

Тема 6: Методы повышения надёжности ТС

Способы повешения надёжности. Структурная избыточность. Временная избыточность. Информационная избыточность. Внутриэлементная избыточность.

Тема 7: Техническая диагностика электрооборудования

Методы диагностики электрооборудования. Регламентированные испытания электрооборудования. Общие электрические испытания электрооборудования.

Тема 8: Идентификация эксплуатационных отказов электрооборудования

Отказы, основные термины и определения. Классификация эксплуатационных отказов. Методы идентификации эксплуатационных отказов. Особенности идентификации эксплуатационных отказов в условиях горного производства.

6 ОБРАЗОВАТЕЛЬНЫЕ ТЕХНОЛОГИИ

Освоение дисциплины предусматривает следующие технологии обучения:

- репродуктивные (информационные лекции, опросы, работа с книгой и т. д.);
- активные (работа с информационными ресурсами, подготовка отчётов по лабораторным работам и практическим занятиям и проч.);
- интерактивные (лабораторные и практические занятия, групповые дискуссии и анализ ситуаций при защите лабораторных и практических работ, консультации, самостоятельная работа).

7 ПЕРЕЧЕНЬ УЧЕБНО-МЕТОДИЧЕСКОГО ОБЕСПЕЧЕНИЯ ДЛЯ САМОСТОЯТЕЛЬНОЙ РАБОТЫ ОБУЧАЮЩИХСЯ ПО ДИСЦИПЛИНЕ

Для организации самостоятельной работы обучающихся по изучению дисциплины «Надёжность и диагностика электрооборудования», кафедрой подготовлены *Методические указания по организации самостоятельной работы для обучающихся специальности 21.05.04 «Горное дело», специализации «Электрификация и автоматизация горного производства».*

8 ОЦЕНОЧНЫЕ МАТЕРИАЛЫ ДЛЯ ПРОВЕДЕНИЯ ТЕКУЩЕГО КОНТРОЛЯ И ПРОМЕЖУТОЧНОЙ АТТЕСТАЦИИ ОБУЧАЮЩИХСЯ ПО ДИСЦИПЛИНЕ

Оценка результатов обучения осуществляется в ходе текущего и промежуточного контроля формирования заявленных компетенций на этапе освоения данной дисциплины.

Текущий контроль знаний, умений, владений как результат формирования компетенций осуществляется в ходе аудиторных занятий, проводимых по расписанию.

Формы такого контроля (оценочные средства): тест, опрос.

№ п/п	Тема	Шифр компе- тенции	Конкретизированные результаты обучения	Оценочные средства
1	Предмет науки о надёжности. Основные понятия, термины и определения	ПК-4	<i>Знать:</i> что является предметом науки о надёжности: основные термины и определения (техническая система; элемент; восстанавливаемая и не восстанавливаемая ТС; ремонтируемая и неремонтируемая ТС; исправное и неисправное состояние; работоспособное и неработоспособное состояние; надёжность; эффективность; безотказность; долговечность; ремонтпригодность; сохраняемость). <i>Уметь:</i> использовать изученную терминологию. <i>Владеть:</i> основными понятиями, терминами и определениями науки о надёжности.	опрос, тест
2	Этапы анализа и показатели надёжности технических систем (ТС)	ПК-4	<i>Знать:</i> этапы, на которых формируется надёжность (при проектировании, производстве и эксплуатации); от чего зависит формирование надёжности ТС на каждом из этапов её жизни. <i>Уметь:</i> выделять факторы, формирующие надёжность на каждом из этапов её жизни. <i>Владеть:</i> навыками, позволяющими выделять факторы, формирующие надёжность на каждом из этапов её жизни.	опрос, тест
3	Математические модели в теории надёжности ТС	ПК-4	<i>Знать:</i> Количественные показатели надёжности: сущность, методы получения, виды; количественные показатели безотказности, долговечности, ремонтпригодности, сохраняемости; связь между количественными показателями безотказности. <i>Уметь:</i> рассчитывать количественные показатели безотказности, долговечности, ремонтпригодности, сохраняемости. <i>Владеть:</i> методами расчёта количественных показателей безотказности, долговечности, ремонтпригодности, сохраняемости.	опрос, тест
4	Мероприятия по формированию надёжности на различных стадиях проектирования	ПК-4	<i>Знать:</i> от чего зависит формирование надёжности ТС при проектировании; как на каждой стадии проектирования можно влиять на формирование надёжности ТС. <i>Уметь:</i> выделять факторы, формирующие надёжность ТС при проектировании; влиять на надёжность ТС на каждой стадии проектирования. <i>Владеть:</i> методами выделения факторов формирующих надёжность ТС при проектировании; методами влияния на надёжность ТС на каждой стадии проектирования.	опрос, тест
5	Расчёт надёжности ТС. Методы расчёта надёжности	ПК-4	<i>Знать:</i> задачи расчёта надёжности; какие исходные данные нужны для расчёта надёжности; принципы расчёта надёжности; методы расчёта надёжности. <i>Уметь:</i> рассчитывать надёжность ТС и интерпретировать результаты расчёта. <i>Владеть:</i> методами расчёта надёжности ТС.	опрос, тест

№ п/п	Тема	Шифр компетенции	Конкретизированные результаты обучения	Оценочные средства
6	Методы повышения надёжности ТС	ПК-4	<i>Знать:</i> методы повышения надёжности. <i>Уметь:</i> использовать на практике методы повышения надёжности ТС. <i>Владеть:</i> методами повышения надёжности ТС	опрос, тест
7	Техническая диагностика электрооборудования	ПК-4	<i>Знать:</i> наиболее распространённые методы технической диагностики электрооборудования, включая регламентные измерения и испытания электрооборудования. <i>Уметь:</i> использовать методы технической диагностики электрооборудования, включая регламентные измерения и испытания электрооборудования на практике <i>Владеть:</i> методами технической диагностики электрооборудования, включая регламентные измерения и испытания электрооборудования	опрос, тест
8	Идентификация эксплуатационных отказов электрооборудования	ПК-4	<i>Знать:</i> методы идентификации эксплуатационных отказов электрооборудования. <i>Уметь:</i> использовать полученные знания для идентификации эксплуатационных отказов электрооборудования <i>Владеть:</i> основами идентификации эксплуатационных отказов электрооборудования.	опрос, тест

Промежуточная аттестация по итогам освоения дисциплины проводится в форме зачёта.

Для осуществления текущего контроля знаний, умений, владений и промежуточной аттестации обучающихся используется комплект оценочных средств по дисциплине.

9 МЕТОДИЧЕСКИЕ УКАЗАНИЯ ДЛЯ ОБУЧАЮЩИХСЯ ПО ОСВОЕНИЮ ДИСЦИПЛИНЫ

Алгоритм работы студентов для качественного усвоения дисциплины включает в себя следующие действия:

1. Изучение рабочей программы дисциплины, что позволит правильно сориентироваться в системе требований, предъявляемых к студенту со стороны преподавателя.
2. Посещение и конспектирование лекций.
3. Обязательная подготовка к лабораторным и практическим занятиям.
4. Изучение основной и дополнительной литературы, интернет-источников.
5. Выполнение всех видов самостоятельной работы.

10 ПЕРЕЧЕНЬ ОСНОВНОЙ И ДОПОЛНИТЕЛЬНОЙ УЧЕБНОЙ ЛИТЕРАТУРЫ, НЕОБХОДИМОЙ ДЛЯ ОСВОЕНИЯ ДИСЦИПЛИНЫ

10.1 Основная литература

№ п/п	Наименование	Кол-во экз.
1	Теория надёжности [Текст]: учебник для вузов / Острейковский В. А. - М.: Высш. шк., 2003. - 463 с.: ил.	25
2	Надёжность, оптимизация и диагностика автоматизированных систем [Текст]: учебник/ М. Л. Хазин. – Урал. гос. горный ун-т. – Екатеринбург: Изд-во УГГУ, 2017. - 225 с.	15

10.2 Дополнительная литература

№ п/п	Наименование	Кол-во экз.
3	Надёжность и диагностика систем управления [Текст]: учеб. пособие / Хазин М. Л., Боярских Г. А. - Екатеринбург: УГГГА, 2001. - 170 с.: рис.; табл. - Библиогр.: с. 157-158.	18
4	Надёжность технических систем [Текст]: учебное пособие / Г. А. Боярских, М. Л. Хазин; Уральская государственная горно-геологическая академия. - Екатеринбург: УГГГА, 2002. - 180 с.: рис., табл. - Библиогр.: с. 162.	46
5	Надёжность электрических машин [Текст]: учебное пособие / Н. Л. Кузнецов. - М.: Издательский дом МЭИ, 2006. - 432 с.: ил.	10

11 ПЕРЕЧЕНЬ РЕСУРСОВ ИНФОРМАЦИОННО - ТЕЛЕКОММУНИКАЦИОННОЙ СЕТИ «ИНТЕРНЕТ», НЕОБХОДИМЫХ ДЛЯ ОСВОЕНИЯ ДИСЦИПЛИНЫ

Электронный каталог УГГУ: в интернете http://109.200.102.42/cgi-bin/irbis64r_15/cgiirbis_64.exe?LNG=&C21COM=F&I21DBN=GORN&P21DBN=GORN

Электронно-библиотечная система образовательных и просветительских изданий: [электронный ресурс]. – URL <http://www.iqlib.ru>

Российское образование. Федеральный портал: [электронный ресурс]. – Поискковые системы [www: Rambler](http://www.Rambler.ru), [Mail](http://www.Mail.ru), [Yandex](http://www.Yandex.ru), [Google](http://www.Google.ru) и др. URL <http://www.edu.ru/modules>.

Единое окно доступа к образовательным ресурсам: Информационная система: [электронный ресурс]. – URL <http://window.edu.ru>.

Электронные библиотеки:

Государственная публичная научно-техническая библиотека России - www.gpntb.ru

Российская государственная библиотека - www.rsl.ru

Российская национальная библиотека - <http://ner.ru/>

12. ПЕРЕЧЕНЬ ИНФОРМАЦИОННЫХ ТЕХНОЛОГИЙ, ИСПОЛЬЗУЕМЫХ ПРИ ОСУЩЕСТВЛЕНИИ ОБРАЗОВАТЕЛЬНОГО ПРОЦЕССА ПО ДИСЦИПЛИНЕ, ВКЛЮЧАЯ ПЕРЕЧЕНЬ ПРОГРАММНОГО ОБЕСПЕЧЕНИЯ И ИНФОРМАЦИОННЫХ СПРАВОЧНЫХ СИСТЕМ

1. Microsoft Windows 8 Professional.
2. Microsoft Office Standard 2013.

Информационные справочные системы
ИПС «КонсультантПлюс».

Базы данных
Scopus: база данных рефератов и цитирования.
<https://www.scopus.com/customer/profile/display.uri>
E-library: электронная научная библиотека: <https://elibrary.ru>

13 ОПИСАНИЕ МАТЕРИАЛЬНО-ТЕХНИЧЕСКОЙ БАЗЫ, НЕОБХОДИМОЙ ДЛЯ ОСУЩЕСТВЛЕНИЯ ОБРАЗОВАТЕЛЬНОГО ПРОЦЕССА ПО ДИСЦИПЛИНЕ

Реализация данной учебной дисциплины осуществляется с использованием материально-технической базы, обеспечивающей проведение всех видов учебных занятий и научно-исследовательской работы обучающихся, предусмотренных программой учебной дисциплины, соответствующей действующим санитарным и противопожарным правилам и нормам, включающей:

специальные помещения, укомплектованные специализированной мебелью, и представляющие собой:

- учебные аудитории для проведения занятий лекционного типа;
- лаборатории (ауд. 1220);
- учебные аудитории для групповых и индивидуальных консультаций;
- учебные аудитории для текущего контроля и промежуточной аттестации;
- аудитории для самостоятельной работы;
- помещения для хранения и профилактического обслуживания учебного оборудования.

МИНОБРНАУКИ РОССИИ

ФГБОУ ВО «Уральский государственный горный университет»



УТВЕРЖДАЮ

Проректор по учебно-методическому
Комплексу

С.А. Упоров

РАБОЧАЯ ПРОГРАММА ДИСЦИПЛИНЫ
Б1.В.09.01 ЭЛЕКТРОСНАБЖЕНИЕ И
ЭЛЕКТРООБОРУДОВАНИЕ ГОРНОГО ПРОИЗВОДСТВА

Специальность
21.05.04 Горное дело

Направленность (профиль)
Электрификация и автоматизация горного производства

форма обучения: очная, заочная

год набора: 2023

Одобрена на заседании кафедры
Электрификации горных предприятий

(название кафедры)

Зав. кафедрой

(подпись)

Садовников М. Е.

(Фамилия И.О.)

Протокол №1 от 08.09.2022

(Дата)

Рассмотрена методической комиссией
Горно-механического факультета

(название факультета)

Председатель

(подпись)

Осипов П. А.

(Фамилия И.О.)

Протокол №1 от 13.09.2022

(Дата)

Екатеринбург

Автор: Садовников М. Е., доцент, к. т. н.

Аннотация рабочей программы дисциплины Электроснабжение и электрооборудование горного производства

Трудоёмкость дисциплины: 6 з. е. 216 часов.

Цель дисциплины: приобретение знаний, умений и навыков, необходимых студенту, для осуществления учебной и практической деятельности, связанной с проектированием систем внутреннего электроснабжения и безопасной эксплуатацией электрооборудования и электротехнологических установок горных предприятий.

Место дисциплины в структуре ОПОП: Дисциплина «Электроснабжение и электрооборудование горного производства» является дисциплиной, формируемой участниками образовательных отношений части Блока 1 «Дисциплины» (модуля) учебного плана по специальности 21.05.04 Горное дело.

Компетенции, формируемые в процессе изучения дисциплины:

профессиональные

в производственно-технологической деятельности

способность участвовать в разработке концепции, проектировании, вводе в действие и освоении проектных мощностей электротехнических систем и комплексов, в том числе закрытого и рудничного взрывозащищенного исполнения, аппаратуры защиты и автоматики с искробезопасными цепями управления, комплексов обеспечения электробезопасности и безопасной эксплуатации технологических установок (ПК-4);

Способен осуществлять расчет и обоснование параметров электрических аппаратов, электрических машин и электротехнического оборудования для различных режимов работы, осуществлять оптимизацию режимов работы электротехнических комплексов горных предприятий (ПК-5).

Результат изучения дисциплины:

Знать:

- общие требования к защите от поражения электрическим током обслуживающего персонала в условиях горных предприятий;
- методы расчёта и прогнозирования электропотребления предприятий с учётом перспективы развития технологий;
- принципы построения распределительных схем, используемые уровни напряжения, режимы нейтрали, категории электроприёмников по надёжности электроснабжения;
- методики расчёта внутреннего электроснабжения горных предприятий;
- условные графические и буквенные обозначения элементов электрических схем и условные графические обозначения на планах размещения электрооборудования и прокладки электрических сетей;
- основную нормативно-техническую документацию, относящуюся к изучаемому курсу.

Уметь

- выполнять расчёты внутреннего электроснабжения горных предприятий, включая выбор структуры распределительной сети внутреннего электроснабжения; расчёты освещения; расчёты электрических нагрузок;
- выбирать способ резервирования, количество, мощность и места размещения питающих трансформаторов;
- выбирать устройства компенсации реактивной мощности;
- выбирать тип, сечение и способ прокладки проводок распределительных сетей;
- выбирать оборудование распределительных устройств, электрические аппараты и места их размещения;

- рассчитывать токи короткого замыкания и выполнять проверочные расчёты на их основе;
- использовать меры защиты от поражения электрическим током и рассчитывать заземляющие устройства.

Владеть:

- методами проведения расчётов, указанных в категории «уметь» и выполнения чертежей с использованием современных технических и программных средств и действующей нормативно-технической документации.

1 ЦЕЛИ ОСВОЕНИЯ ДИСЦИПЛИНЫ

Целью освоения учебной дисциплины «Электроснабжение и электрооборудование горного производства» является приобретение знаний, умений и навыков, необходимых студенту, для осуществления учебной и практической деятельности, связанной с проектированием систем внутреннего электроснабжения и безопасной эксплуатацией электрооборудования и электротехнологических установок горных предприятий.

Для достижения указанной цели необходимо:

ознакомление обучаемых с общими требованиями к защите от поражения электрическим током обслуживающего персонала в условиях горных предприятий; методами расчёта и прогнозирования электропотребления предприятий с учётом перспективы развития технологий; принципами построения распределительных схем, используемым уровням напряжений, режимами нейтрали, категориями электроприёмников по надёжности электроснабжения; методиками расчёта внутреннего электроснабжения горных предприятий; условными графическими и буквенными обозначениями элементов электрических схем и условными графическими обозначениями на планах размещения электрооборудования и прокладки электрических сетей; основной нормативно-технической документацией, относящейся к изучаемому курсу.

обучение студентов умениям выполнять расчёты внутреннего электроснабжения горных предприятий, включая выбор структуры распределительной сети внутреннего электроснабжения; расчёты освещения; расчёты электрических нагрузок; выбора способа резервирования, количества, мощности и мест размещения питающих трансформаторов; выбора устройств компенсации реактивной мощности; выбора типа, сечения и способа прокладки проводок распределительных сетей; выбора оборудования распределительных устройств, электрических аппаратов и мест их размещения; расчёта токов короткого замыкания и проверочных расчётов на их основе; использовать меры защиты от поражения электрическим током и рассчитывать заземляющие устройства.

формирование у обучаемых навыков владения методами проведения расчётов, указанных в категории «уметь» и выполнения чертежей с использованием современных технических и программных средств и действующей нормативно-технической документации.

2 ПЕРЕЧЕНЬ ПЛАНИРУЕМЫХ РЕЗУЛЬТАТОВ ОБУЧЕНИЯ ПО ДИСЦИПЛИНЕ

Результаты освоения дисциплины «Электроснабжение и электрооборудование горного производства» и формируемые у обучающихся компетенции определены в таблице 2.1.

Таблица 2.1 Формируемые компетенции и результаты обучения

Код и наименование компетенции	Результаты обучения		Код и наименование индикатора достижения компетенции
1	2		3
ПК-5: способность осуществлять расчёт и обоснование параметров электрических аппаратов и электротехнического оборудования для различных режимов работы, осуществлять оптимизацию	знать	методы расчёта и прогнозирования электропотребления предприятий с учётом перспективы развития технологий; принципы построения распределительных схем, используемые уровни напряжения, режимы нейтрали, категории электроприёмников по надёжности электроснабжения; методики расчёта внутреннего электроснабжения горных предприятий; условные графические и буквенные обозначения элементов электротехнических схем	ПК-5.1. Обосновывает выбор целесообразного решения; ПК-5.2. Подготавливает разделы проектной документации на основе типовых технических решений; ПК-5.3. Демонстрирует понимание взаимозависимости параметров

Код и наименование компетенции	Результаты обучения		Код и наименование индикатора достижения компетенции
режимов работы электротехнических комплексов горных предприятий		трических схем и условные графические обозначения на планах размещения электрооборудования и прокладки электрических сетей;	связи задач проектирования и эксплуатации.
	уметь	выполнять расчёты внутреннего электроснабжения горных предприятий, включая выбор структуры распределительной сети внутреннего электроснабжения; расчёты освещения; расчёты электрических нагрузок; выбирать способ резервирования, количество, мощность и места размещения питающих трансформаторов; выбирать устройства компенсации реактивной мощности; выбирать тип, сечение и способ прокладки проводок распределительных сетей; выбирать оборудование распределительных устройств, электрические аппараты и места их размещения; рассчитывать токи короткого замыкания и выполнять проверочные расчёты на их основе	
	владеть	методами проведения расчётов, указанных в категории «уметь» и выполнения чертежей с использованием современных технических и программных средств	
ПК-4: способность участвовать в разработке концепции, проектировании, вводе в действие и освоении проектных мощностей электротехнических систем и комплексов, в том числе закрытого и рудничного взрывозащищенного исполнения, аппаратуры защиты и автоматики с искробезопасными цепями управления, комплексов обеспечения электробезопасности и безопасной эксплуатации технологических установок	знать	основную нормативно-техническую документацию, относящуюся к изучаемому курсу	ПК-4.1 Разрабатывает электротехнические системы и комплексы, в том числе закрытого и рудничного взрывозащищенного исполнения, аппаратуры защиты и автоматики с искробезопасными цепями управления, комплексов обеспечения электробезопасности и безопасной эксплуатации технологических установок ПК-4.2 Осуществляет ввод в действие электротехнических систем и комплексов, в том числе закрытого и рудничного взрывозащищенного исполнения, аппаратуры защиты и автоматики с искробезопасными цепями управления, комплексов обеспечения электр
	уметь	выполнять чертежи с учётом действующей нормативно-технической документации	
	владеть	методами выполнения чертежей с использованием действующей нормативно-технической документации	

Код и наименование компетенции	Результаты обучения		Код и наименование индикатора достижения компетенции
			требезопасности и безопасной эксплуатации технологических установок

3 МЕСТО ДИСЦИПЛИНЫ В СТРУКТУРЕ ОБРАЗОВАТЕЛЬНОЙ ПРОГРАММЫ

Дисциплина «Электроснабжение и электрооборудование горного производства» является дисциплиной, формируемой участниками образовательных отношений части Блока 1 «Дисциплины» (модуля)» учебного плана по специальности 21.05.04 Горное дело.

4 ОБЪЁМ ДИСЦИПЛИНЫ В ЗАЧЁТНЫХ ЕДИНИЦАХ С УКАЗАНИЕМ КОЛИЧЕСТВА АКАДЕМИЧЕСКИХ ЧАСОВ, ВЫДЕЛЕННЫХ НА КОНТАКТНУЮ РАБОТУ ОБУЧАЮЩИХСЯ С ПРЕПОДАВАТЕЛЕМ (ПО ВИДАМ УЧЕБНЫХ ЗАНЯТИЙ) И НА САМОСТОЯТЕЛЬНУЮ РАБОТУ

кол-во з. е.	Трудоёмкость дисциплины							контрольные, расчётно-графические работы, рефераты	курсовые работы (проекты)
	часы								
	общая	лекции	практ. зан.	лабор.	СР	зачёт	экз.		
<i>очная форма обучения</i>									
6	216	32	16	16	125		22	5	-
<i>заочная форма обучения</i>									
6	216	12	4	4	187		4	5	-

5 СОДЕРЖАНИЕ ДИСЦИПЛИНЫ, СТРУКТУРИРОВАННОЕ ПО ТЕМАМ (РАЗДЕЛАМ) С УКАЗАНИЕМ ОТВЕДЁННОГО НА НИХ КОЛИЧЕСТВА АКАДЕМИЧЕСКИХ ЧАСОВ И ВИДОВ УЧЕБНЫХ ЗАНЯТИЙ

5.1 Тематический план изучения дисциплины

Для студентов очной формы обучения:

№	Тема	Контактная работа обучающихся с преподавателем			Практическая подготовка	Самостоятельная работа
		лекции	практич. занятия/ др. формы	лаборат. работы		
1.	Условия эксплуатации электрооборудования на горных предприятиях. Исполнение электрооборудования	2				9
2.	Уровни напряжения, качество электроэнергии, режимы нейтрали	2				8
3.	Электрооборудование технологических установок горных предприятий	2				8

№	Тема	Контактная работа обучающихся с преподавателем			Практическая подготовка	Самостоятельная работа
		лекции	практич. занятия/ др. формы	лаборат. работы		
4.	Электрооборудование распределительных сетей горных предприятий	2	4			8
5.	Электрооборудование для управления электроприводами на горных предприятиях	2		4		8
6.	Правила выполнения чертежей раздела проекта «Силовое электрооборудование»	2				
7.	Электрическое освещение	2	4			10
8.	Расчёт электрических нагрузок и компенсация реактивной мощности	2				8
9.	Выбор числа трансформаторов и трансформаторных подстанций горных предприятий	2				8
10.	Низковольтные распределительные устройства горных предприятий	2	8			8
11.	Электрические связи	2		4		8
12.	Расчёт токов короткого замыкания	2				10
13.	Проверка электрооборудования, электроаппаратов и проводок по действию токов короткого замыкания	2				8
14.	Проектирование мер защиты от поражения человека электрическим током на горных предприятиях	2		4		8
15.	Молниезащита электроустановок горных предприятий	2				8
16.	Управления электрооборудованием	2		4		8
	Подготовка к экзамену					22
	Контрольная работа					5
	ИТОГО	32	16	16		152

Для студентов заочной формы обучения:

№	Тема	Контактная работа обучающихся с преподавателем			Практическая подготовка	Самостоятельная работа
		лекции	практич. занятия/ др. формы	лаборат. работы		
1.	Условия эксплуатации электрооборудования на горных предприятиях. Ис-	0,75				12

№	Тема	Контактная работа обучающихся с преподавателем			Практическая подготовка	Самостоятельная работа
		лекции	практич. занятия/ др. формы	лаборат. работы		
	полнение электрооборудования					
2.	Уровни напряжения, качество электроэнергии, режимы нейтрали	0,75				12
3.	Электрооборудование технологических установок горных предприятий	0,75				12
4.	Электрооборудование распределительных сетей горных предприятий	0,75				12
5.	Электрооборудование для управления электроприводами на горных предприятиях	0,75				12
6.	Правила выполнения чертежей раздела проекта «Силовое электрооборудование»	0,75				
7.	Электрическое освещение	0,75	4			14
8.	Расчёт электрических нагрузок и компенсация реактивной мощности	0,75				12
9.	Выбор числа трансформаторов и трансформаторных подстанций горных предприятий	0,75				12
10.	Низковольтные распределительные устройства горных предприятий	0,75				12
11.	Электрические связи	0,75		2		12
12.	Расчёт токов короткого замыкания	0,75				15
13.	Проверка электрооборудования, электроаппаратов и проводок по действию токов короткого замыкания	0,75				12
14.	Проектирование мер защиты от поражения человека электрическим током на горных предприятиях	0,75				12
15.	Молниезащита электроустановок горных предприятий	0,75				12
16.	Управления электрооборудованием	0,75		2		12
	Подготовка к экзамену					22
	Контрольная работа					5
	ИТОГО	12	4	4		196

5.2 Содержание учебной дисциплины

Тема 1: Условия эксплуатации электрооборудования на горных предприятиях. Исполнение электрооборудования

Условия эксплуатации электрооборудования на подземных горных работах (ПГР). Условия эксплуатации электрооборудования на открытых горных работах (ОГР). Условия эксплуатации электрооборудования на обогатительных и дробильно-сортировочных фабриках (ОФ и ДСФ). Исполнение электрооборудования (категория размещения, климатическое исполнение, степень защиты от внешних воздействий, рудничное нормальное исполнение, взрывозащищённое исполнение). Требования к исполнению электрооборудования на ПГР, ОГР и ОФ и ДСФ.

Тема 2: Уровни напряжения, качество электроэнергии, режимы нейтрали

Уровни напряжения в электросетях горных предприятий; качество электроэнергии; режимы нейтрали их особенности и области применения на горных предприятиях. Сравнение между собой различных режимов нейтрали с точки зрения электро- и пожаробезопасности. Выбор режима нейтрали.

Тема 3: Электрооборудование технологических установок горных предприятий

Электрооборудование технологических установок горных предприятий на ПГР, ОГР ОФ и ДСФ (особенности, режимы работы).

Тема 4: Электрооборудование распределительных сетей горных предприятий

Электрооборудование распределительных сетей горных предприятий (особенности конструкции электрооборудования для ПГР, ОГР ОФ и ДСФ; защиты, блокировки).

Тема 5: Электрооборудование для управления электроприводами на ПГР, ОГР ОФ и ДСФ

Электрооборудование для управления электроприводами на горных предприятиях (особенности конструкции электрооборудования для ПГР, ОГР ОФ и ДСФ; защиты, блокировки).

Тема 6: Правила выполнения чертежей раздела проекта «Силовое электрооборудование»

Условные графические и буквенные обозначения электрооборудования на электрических принципиальных схемах. Правила черчения электрических схем. Условные графические и буквенные обозначения электрооборудования на планах. Правила черчения планов расположения электрооборудования и прокладки электрических сетей. Вспомогательные элементы чертежей (спецификации, экспликации, виды, разрезы и т. п.).

Тема 7: Электрическое освещение

Общие сведения об электрическом освещении. Виды электрического освещения. Места, подлежащие освещению. Нормы освещённости и качества освещения. Выбор мест размещения световых приборов. Выбор источников света и световых приборов. Методы расчёта внутреннего и внешнего электрического освещения (метод удельной мощности, метод светового потока, точечный метод). Использование для расчёта освещения программного обеспечения. Особенности электрического освещения на различных видах горных работ. Резервирование осветительной нагрузки.

Тема 8: Расчёт электрических нагрузок и компенсация реактивной мощности

Виды электрических нагрузок. Выбор структуры распределительной сети горных предприятий. Методы расчёта электрических нагрузок. Особенности расчёта электрических нагрузок на ПГР, ОГР и ОФ и ДСФ. Компенсация реактивной мощности.

Тема 9: Выбор числа трансформаторов и трансформаторных подстанций горных предприятий

Выбор числа трансформаторов трансформаторных подстанций. Выбор мест размещения трансформаторных подстанций. Выбор числа трансформаторных подстанций для различных видов горных работ. Расчёт потерь напряжения в трансформаторах.

Тема 10: Низковольтные распределительные устройства горных предприятий

Виды низковольтных распределительных устройств (НКУ). Выбор мест размещения распределительных устройств на различных горных работах. Компоновка распреде-

лительных пунктов и электрощитовых. Выбор электрических аппаратов для НКУ. Выбор уставок защитно-коммутационных аппаратов НКУ.

Тема 11: Электрические связи

Виды электрических связей (токопроводы, воздушные линии, кабельные линии). Способы прокладки электрических связей. Требования к прокладке электрических связей. Выбор типа, сечения и способа прокладки электрических связей распределительных сетей горных предприятий.

Тема 12: Расчёт токов короткого замыкания

Виды токов короткого замыкания (КЗ). Схемы замещения для расчёта токов КЗ. Расчёт сопротивлений схем замещения. Расчёт максимальных токов КЗ. Учёт при расчёте максимальных токов КЗ подпитки от электроприёмников. Расчёт минимальных токов КЗ. Учёт при расчёте сопротивления дуги. Особенности расчёт минимальных токов КЗ для сетей с глухозаземлённой и изолированной нейтралью.

Тема 13: Проверка электрооборудования, электроаппаратов и проводок по действию токов короткого замыкания

Проверка электрооборудования, электроаппаратов и проводок по действию токов короткого замыкания (по термической стойкости, электродинамической стойкости, отключающей способности, времени защитного отключения).

Тема 14: Проектирование мер защиты от поражения человека электрическим током на горных предприятиях

Проектирование защитного заземления, уравнивания и выравнивания потенциалов на горных предприятиях. Проектирование главных и местных заземляющих устройств. Устройство сети заземления внутри зданий, на ПГР и ОГР. Заземляющие устройства в грунтах с высоким удельным сопротивлением.

Тема 15: Молниезащита электроустановок горных предприятий

Способы обеспечения защиты зданий и сооружений от поражения молнией. Пассивная и активная молниезащиты. Нормативная база для выбора и расчёта молниезащиты. Расчёт одиночного стержневого молниеотвода. Расчёт тросового молниеотвода. Заземляющие устройства систем молниезащита.

Тема 16: Управление электрооборудованием

Общие требования к построению схем управления (защиты, блокировки, принципы построения схем управления). Нормативная база по управлению электрооборудованием. Режимы управления (местный/дистанционный; сброкированный/дебкированный). Маркировка электрических цепей. Требования к цветам и местам размещения органов управления и световой сигнализации. Примеры типовых схем управления электроприводами. Технологические блокировки и блокировки безопасности. Обеспечение местного и дистанционного управления. Защита от потери управляемости в цепях дистанционного управления электрооборудования для ПГР и ОГР. Защита цепей управления.

6 ОБРАЗОВАТЕЛЬНЫЕ ТЕХНОЛОГИИ

Освоение дисциплины предусматривает следующие технологии обучения:

- репродуктивные (информационные лекции, опросы, работа с книгой и т. д.);
- активные (работа с информационными ресурсами, подготовка отчётов по лабораторным работам и практическим занятиям, решение контрольной и проч.);
- интерактивные (лабораторные и практические занятия, групповые дискуссии и анализ ситуаций при защите лабораторных и практических работ, консультации, самостоятельная работа).

7 ПЕРЕЧЕНЬ УЧЕБНО-МЕТОДИЧЕСКОГО ОБЕСПЕЧЕНИЯ ДЛЯ САМОСТОЯТЕЛЬНОЙ РАБОТЫ ОБУЧАЮЩИХСЯ ПО ДИСЦИПЛИНЕ

Для организации самостоятельной работы обучающихся по изучению дисциплины «Электроснабжение и электрооборудование горного производства», кафедрой подготовлены *Методические указания по организации самостоятельной работы для обучающихся специальности 21.05.04 «Горное дело», специализации «Электрификация и автоматизация горного производства».*

Для выполнения контрольной работы студентами, кафедрой подготовлены *Методические рекомендации и задания к контрольной работе для студентов специальности 21.05.04 «Горное дело», специализации «Электрификация и автоматизация горного производства».*

8 ОЦЕНОЧНЫЕ МАТЕРИАЛЫ ДЛЯ ПРОВЕДЕНИЯ ТЕКУЩЕГО КОНТРОЛЯ И ПРОМЕЖУТОЧНОЙ АТТЕСТАЦИИ ОБУЧАЮЩИХСЯ ПО ДИСЦИПЛИНЕ

Оценка результатов обучения осуществляется в ходе текущего и промежуточного контроля формирования заявленных компетенций на этапе освоения данной дисциплины.

Текущий контроль знаний, умений, владений как результат формирования компетенций осуществляется в ходе аудиторных занятий, проводимых по расписанию.

Формы такого контроля (оценочные средства): опрос, тест, защита лабораторной работы, контрольная работа.

№ п/п	Тема	Шифр компе- тенции	Конкретизированные результаты обучения	Оценочные средства
1	Условия эксплуатации электрооборудования на горных предприятиях. Исполнение электрооборудования	ПК-1, ПК-4	<p><i>Знать:</i> условия эксплуатации электрооборудования на подземных горных работах (ПГР); условия эксплуатации электрооборудования на открытых горных работах (ОГР); условия эксплуатации электрооборудования на обогатительных и дробильно-сортировочных фабриках (ОФ и ДСФ); исполнение электрооборудования (категория размещения, климатическое исполнение, степень защиты от внешних воздействий, рудничное нормальное исполнение, взрывозащищённое исполнение); требования к исполнению электрооборудования на ПГР, ОГР и ОФ и ДСФ</p> <p><i>Уметь:</i> выбирать исполнение электрооборудования в соответствии с условиями эксплуатации электрооборудования на всех видах горных работ</p> <p><i>Владеть:</i> методами выбора исполнения электрооборудования</p>	опрос, тест
2	Уровни напряжения, качество электроэнергии, режимы нейтрали	ПК-1, ПК-4	<p><i>Знать:</i> уровни напряжения в электросетях горных предприятий; требования к качеству электроэнергии; режимы нейтрали источников питания электроприёмников, их особенности и области применения на горных предприятиях; различия режимов нейтрали с точки зрения электро- и пожаробезопасности.</p> <p><i>Уметь:</i> выбирать необходимый уровень напряжения и режим нейтрали для питания электроприёмников на горных предприятиях; обеспечивать необходимое качество электро-</p>	опрос, тест

№ п/п	Тема	Шифр компе- тенции	Конкретизированные результаты обучения	Оценочные средства
			энергии для электроприёмников <i>Владеть:</i> знаниями, необходимыми для выбора требуемого уровня напряжения и режима нейтрали для питания электроприёмников на горных предприятиях; знаниями, необходимыми для обеспечения требуемого качества электроэнергии для электроприёмников	
3	Электрооборудование технологических установок горных предприятий	ПК-1, ПК-4	<i>Знать:</i> электрооборудование технологических установок горных предприятий на ПГР, ОГР ОФ и ДСФ (особенности, режимы работы) <i>Уметь:</i> обеспечивать работу электрооборудования технологических установок горных предприятий на ПГР, ОГР ОФ и ДСФ в соответствии с их особенностями и режимами работы <i>Владеть:</i> знаниями, необходимыми для обеспечения работы электрооборудования технологических установок горных предприятий на ПГР, ОГР ОФ и ДСФ в соответствии с их особенностями и режимами работы	опрос
4	Электрооборудование распределительных сетей горных предприятий	ПК-1, ПК-4	<i>Знать:</i> электрооборудование распределительных сетей горных предприятий (особенности конструкции электрооборудования для ПГР, ОГР ОФ и ДСФ; защиты, блокировки) <i>Уметь:</i> выбирать электрооборудование распределительных сетей горных предприятий (ПГР, ОГР ОФ и ДСФ) «в целом», с учётом особенностей его конструкции и исполнения <i>Владеть:</i> знаниями, необходимыми для выбора электрооборудования распределительных сетей горных предприятий (ПГР, ОГР ОФ и ДСФ) «в целом», с учётом особенностей его конструкции и исполнения	опрос
5	Электрооборудование для управления электроприводами на горных предприятиях	ПК-1, ПК-4	<i>Знать:</i> электрооборудование для управления электроприводами на горных предприятиях (особенности конструкции электрооборудования для ПГР, ОГР ОФ и ДСФ; защиты, блокировки) <i>Уметь:</i> выбирать электрооборудование для управления электроприводами на горных предприятиях (ПГР, ОГР ОФ и ДСФ) «в целом», с учётом особенностей его конструкции и исполнения <i>Владеть:</i> знаниями, необходимыми для выбора электрооборудования для управления электроприводами на горных предприятиях (ПГР, ОГР ОФ и ДСФ) «в целом», с учётом особенностей его конструкции и исполнения	опрос
6	Правила выполнения чертежей раздела проекта «Силовое электрооборудование»	ПК-1, ПК-4	<i>Знать:</i> условные графические и буквенные обозначения электрооборудования на электрических принципиальных схемах. Правила черчения электрических схем. Условные графические и буквенные обозначения электрооборудования на планах. Правила черчения планов	опрос, тест

№ п/п	Тема	Шифр компе- тенции	Конкретизированные результаты обучения	Оценочные средства
			<p>расположения электрооборудования и прокладки электрических сетей. Вспомогательные элементы чертежей (спецификации, экспликации, виды, разрезы и т. п.)</p> <p><i>Уметь:</i> выполнять электрические принципиальные схемы и планы расположения электрооборудования и прокладки электрических сетей в соответствии с принятыми для этого нормами и требованиями</p> <p><i>Владеть:</i> методикой выполнения электрических принципиальных схем и планов расположения электрооборудования и прокладки электрических сетей в соответствии с принятыми для этого нормами и требованиями</p>	
7	Электрическое освещение	ПК-1, ПК-4	<p><i>Знать:</i> общие сведения об электрическом освещении; виды электрического освещения; места, подлежащие освещению; нормы освещённости и качества освещения; выбор мест размещения световых приборов; выбор источников света и световых приборов; методы расчёта внутреннего и внешнего электрического освещения (метод удельной мощности, метод светового потока, точечный метод); как использовать для расчёта освещения программное обеспечение; особенности электрического освещения на различных видах горных работ; резервирование осветительной нагрузки.</p> <p><i>Уметь:</i> выбирать виды электрического освещения; места, подлежащие освещению; нормы освещённости и качества освещения; места размещения световых приборов; источники света и световые приборы; использовать методы расчёта внутреннего и внешнего электрического освещения (метод удельной мощности, метод светового потока, точечный метод); использовать для расчёта освещения программное обеспечение; учитывать особенности электрического освещения на различных видах горных работ при его расчёте; резервировать осветительные нагрузки</p> <p><i>Владеть:</i> знаниями и умениями, необходимыми для выбора вида электрического освещения; мест, подлежащих освещению; норм освещённости и качества освещения; мест размещения световых приборов; источников света и световых приборов; использования методов расчёта внутреннего и внешнего электрического освещения (метод удельной мощности, метод светового потока, точечный метод); использования для расчёта освещения программного обеспечения; учёта особенностей электрического освещения на различных видах горных работ при его расчёте; резервирования осветительных нагрузок</p>	опрос, тест

№ п/п	Тема	Шифр компе- тенции	Конкретизированные результаты обучения	Оценочные средства
8	Расчёт электрических нагрузок и компенсация реактивной мощности	ПК-1, ПК-4	<p><i>Знать:</i> виды электрических нагрузок; как выбирается структура распределительной сети горных предприятий; методы расчёта электрических нагрузок; особенности расчёта электрических нагрузок на ПГР, ОГР и ОФ и ДСФ; методы компенсации реактивной мощности</p> <p><i>Уметь:</i> выбирать структуру распределительной сети горных предприятий; рассчитывать электрические нагрузки с учётом особенностей расчёта на ПГР, ОГР и ОФ и ДСФ; компенсировать реактивную мощность</p> <p><i>Владеть:</i> методиками выбора структуры распределительной сети горных предприятий; расчёта электрических нагрузок с учётом особенностей расчёта на ПГР, ОГР и ОФ и ДСФ; компенсации реактивной мощности</p>	опрос, тест
9	Выбор числа трансформаторов и трансформаторных подстанций горных предприятий	ПК-1, ПК-4	<p><i>Знать:</i> как производится выбор числа трансформаторов трансформаторных подстанций; мест размещения трансформаторных подстанций; числа трансформаторных подстанций для различных видов горных работ; рассчитываются потери напряжения в трансформаторах</p> <p><i>Уметь:</i> производить выбор числа трансформаторов трансформаторных подстанций; мест размещения трансформаторных подстанций; числа трансформаторных подстанций для различных видов горных работ; рассчитывать потери напряжения в трансформаторах</p> <p><i>Владеть:</i> методиками выбора числа трансформаторов трансформаторных подстанций; мест размещения трансформаторных подстанций; числа трансформаторных подстанций для различных видов горных работ; расчёта потерь напряжения в трансформаторах</p>	опрос, тест
10	Низковольтные распределительные устройства горных предприятий	ПК-1, ПК-4	<p><i>Знать:</i> виды низковольтных распределительных устройств (НКУ); как производится выбор мест размещения распределительных устройств на различных горных работах; компоновку распределительных пунктов и электрощитовых; как производится выбор электрических аппаратов для НКУ; как производится выбор уставок защитно-коммутационных аппаратов НКУ</p> <p><i>Уметь:</i> размещать распределительные устройства на различных горных работах; компоновать распределительные пункты и электрощитовые; производить выбор электрических аппаратов для НКУ; производить выбор уставок защитно-коммутационных аппаратов НКУ</p> <p><i>Владеть:</i> необходимыми знаниями для размещения распределительные устройства на различных горных работах; для компоновки распределительных пунктов и электрощитовых; для выбора электрических аппаратов НКУ; для</p>	опрос, тест

№ п/п	Тема	Шифр компе- тенции	Конкретизированные результаты обучения	Оценочные средства
			выбора уставок защитно-коммутационных аппаратов НКУ	
11	Электрические связи	ПК-1, ПК-4	<p><i>Знать:</i> виды электрических связей (токопроводы, воздушные линии, кабельные линии); способы прокладки электрических связей; требования к прокладке электрических связей; как производится выбор типа, сечения и способа прокладки электрических связей распределительных сетей горных предприятий</p> <p><i>Уметь:</i> выбирать тип, сечение и способы прокладки электрических связей распределительных сетей горных предприятий</p> <p><i>Владеть:</i> методами выбора типа, сечения и способа прокладки электрических связей распределительных сетей горных предприятий</p>	опрос, защита лабораторной работы, тест
12	Расчёт токов короткого замыкания	ПК-1, ПК-4	<p><i>Знать:</i> виды токов короткого замыкания (КЗ); как составляются схемы замещения для расчёта токов КЗ; как производится расчёт сопротивлений схем замещения; как выполняется расчёт максимальных токов КЗ; как учитывается при расчёте максимальных токов КЗ подпитка от электроприёмников; как расчёт минимальных токов КЗ. как учитывается при расчёте сопротивление дуги; особенности расчёт минимальных токов КЗ для сетей с глухозаземлённой и изолированной нейтралью</p> <p><i>Уметь:</i> составлять схемы замещения для расчёта токов короткого замыкания; рассчитывать сопротивления схем замещения; рассчитывать максимальные и минимальные токи короткого замыкания</p> <p><i>Владеть:</i> методами составления схем замещения для расчёта токов короткого замыкания; расчёта сопротивлений схем замещения; расчёта максимальных и минимальных токов короткого замыкания</p>	опрос, тест
13	Проверка электрооборудования, электроаппаратов и проводок по действию токов короткого замыкания	ПК-1, ПК-4	<p><i>Знать:</i> как производится проверка электрооборудования, электроаппаратов и проводок по действию токов короткого замыкания (по термической стойкости, электродинамической стойкости, отключающей способности, времени защитного отключения)</p> <p><i>Уметь:</i> производить проверку электрооборудования, электроаппаратов и проводок по действию токов короткого замыкания (по термической стойкости, электродинамической стойкости, отключающей способности, времени защитного отключения)</p> <p><i>Владеть:</i> методами проверки электрооборудования, электроаппаратов и проводок по действию токов короткого замыкания (по термической стойкости, электродинамической стойкости, отключающей способности, времени защитного отключения)</p>	опрос, тест

№ п/п	Тема	Шифр компе- тенции	Конкретизированные результаты обучения	Оценочные средства
14	Проектирование мер защиты от поражения человека электрическим током на горных предприятиях	ПК-1, ПК-4	<p><i>Знать:</i> как проектируется защитное заземление, уравнивание и выравнивание потенциалов на горных предприятиях; как производится проектирование главного и местных заземляющих устройств; как устроены сети заземления внутри зданий, на ПГР и ОГР; как выполняются заземляющие устройства в грунтах с высоким удельным сопротивлением</p> <p><i>Уметь:</i> проектировать защитное заземление, уравнивание и выравнивание потенциалов для горных предприятий; проектировать главные и местные заземляющие устройства; устраивать сети заземления внутри зданий, на ПГР и ОГР; выполнять заземляющие устройства в грунтах с высоким удельным сопротивлением</p> <p><i>Владеть:</i> знаниями и навыками, необходимыми для обеспечения безопасности человека в сети с изолированной и глухозаземлённой нейтралью; обеспечения защитного заземления, уравнивания и выравнивания потенциалов; расчёта главных заземляющих устройств; устройства местных заземлителей, сетей заземления внутри зданий, на ПГР и ОГР; для выполнения заземляющих устройств в грунтах с высоким удельным сопротивлением; обеспечения мер защиты от поражения электрическим током при прямом и косвенном прикосновении</p>	опрос, защита лабораторной работы, тест
15	Молниезащита электроустановок горных предприятий	ПК-1, ПК-4	<p><i>Знать:</i> способы обеспечения защиты зданий и сооружений от поражения молнией; что такое пассивная и активная молниезащита; нормативную базу для выбора и расчёта молниезащиты; как производится расчёт одиночного стержневого молниеотвода; как производится расчёт тросового молниеотвода; как устраиваются заземляющие устройства систем молниезащиты</p> <p><i>Уметь:</i> обеспечивать защиту зданий и сооружений от поражения молнией; использовать нормативную базу для выбора и расчёта молниезащиты; производить рассчитывать одиночные стержневые и тросовые молниеотводы; устраивать заземляющие устройства систем молниезащиты</p> <p><i>Владеть:</i> знаниями и навыками обеспечения защиты зданий и сооружений от поражения молнией; использования нормативной базой для выбора и расчёта молниезащиты; расчёта одиночных стержневых и тросовых молниеотводов; устройства заземляющих устройств систем молниезащиты</p>	опрос, тест
16	Управления электрооборудованием	ПК-1, ПК-4	<p><i>Знать:</i> общие требования к построению схем управления (защиты, блокировки, принципы построения схем управления); нормативную</p>	опрос, защита лабора-

№ п/п	Тема	Шифр компетенции	Конкретизированные результаты обучения	Оценочные средства
			<p>базу по управлению электрооборудованием; режимы управления (местный/дистанционный; заблокированный/деблокированный); маркировку электрических цепей; требования к цветам и местам размещения органов управления и световой сигнализации; типовые схемы управления электроприводами; технологические блокировки и блокировки безопасности; как обеспечивается местное и дистанционное управление; как обеспечивается защита от потери управляемости в цепях дистанционного управления электрооборудования для ПГР и ОГР; как обеспечивается защита цепей управления</p> <p><i>Уметь:</i> применять перечисленные в разделе «Уметь» знания для построения схем управления электрооборудованием</p> <p><i>Владеть:</i> необходимыми навыками для построения схем управления электрооборудованием</p>	торной работы

Промежуточная аттестация по итогам освоения дисциплины проводится в форме экзамена.

Для осуществления текущего контроля знаний, умений, владений и промежуточной аттестации обучающихся используется комплект оценочных средств по дисциплине.

9 МЕТОДИЧЕСКИЕ УКАЗАНИЯ ДЛЯ ОБУЧАЮЩИХСЯ ПО ОСВОЕНИЮ ДИСЦИПЛИНЫ

Алгоритм работы студентов для качественного усвоения дисциплины включает в себя следующие действия:

1. Изучение рабочей программы дисциплины, что позволит правильно сориентироваться в системе требований, предъявляемых к студенту со стороны преподавателя.
2. Посещение и конспектирование лекций.
3. Обязательная подготовка к лабораторным занятиям.
4. Изучение основной и дополнительной литературы, интернет-источников.
5. Выполнение всех видов самостоятельной работы.

10 ПЕРЕЧЕНЬ ОСНОВНОЙ И ДОПОЛНИТЕЛЬНОЙ УЧЕБНОЙ ЛИТЕРАТУРЫ, НЕОБХОДИМОЙ ДЛЯ ОСВОЕНИЯ ДИСЦИПЛИНЫ

10.1 Основная литература

№ п/п	Наименование	Кол-во экз.
1	Электрификация горного производства [Текст]: учебник для вузов: В 2-х т. Т.1. / А. В. Ляхомский [и др.]; ред. Л. А. Пучков, Г. Г. Пивняк; Московский государственный горный университет. - М.: МГГУ, 2007.- 511 с.: ил.	41
2	Электрификация горного производства [Текст]: учебник для вузов: В 2-х т. Т.2. / А. В. Ляхомский [и др.]; ред. Л. А. Пучков, Г. Г. Пивняк; Московский государственный горный университет. - М.: МГГУ, 2007.- 595 с.: ил.	41
3	Электроснабжение и электрооборудование горного производства. Часть 1 [Текст]: учебное пособие / М. Е. Садовников; Уральский гос. горный ун-т. – Екатеринбург: УГГУ, 2016. – 229 с.	49

№ п/п	Наименование	Кол-во экз.
4	Электроснабжение и электрооборудование горного производства. Часть 2 [Текст]: учебное пособие / М. Е. Садовников; Уральский гос. горный ун-т. – Екатеринбург: УГГУ, 2016. – 191 с.	50

10.2 Дополнительная литература

№ п/п	Наименование	Кол-во экз.
1	Электрооборудование и электроснабжение открытых горных работ [Текст]: учебник для вузов / Н. И. Чеботаев. - М.: Горная книга, 2006. - 474 с.: ил.	15
2	Электроснабжение промышленных предприятий [Текст]: учебник / Б. И. Кудрин. - М.: Интермет Инжиниринг, 2007. - 672 с.: ил.	30
3	Садовников М. Е. Контактторы, пускатели, электротепловые реле и предохранители [Текст]: учебн. пособие по дисциплине «Электрические и электронные аппараты» для студентов специальности 140604 - “Электропривод и автоматика промышленных установок и технологических комплексов” (ЭГП) очного и заочного обучения / М.Е. Садовников.- Екатеринбург: Изд-во УГГУ, 2010.- 64 с.	23
4	Юнусов Х.Б. Электроснабжение: методические указания по выполнению раздела ВКРИ / Х. Б. Юнусов; Уральский государственный горный университет. - 2-е изд., перераб. и доп. - Екатеринбург: УГГУ, 2010. - 36 с.	28

11 ПЕРЕЧЕНЬ РЕСУРСОВ ИНФОРМАЦИОННО - ТЕЛЕКОММУНИКАЦИОННОЙ СЕТИ «ИНТЕРНЕТ», НЕОБХОДИМЫХ ДЛЯ ОСВОЕНИЯ ДИСЦИПЛИНЫ

Сайт компании DIAL GmbH - <http://www.dial.de/DIAL/en/dialux-international-download/russkii.html>

Сайт Федерального агентства по техническому регулированию и метрологии (Ростандарт) - <https://www.gost.ru/portal/gost//home/standarts/catalognational>

Сайт компании ОАО «ВЭЛАН» - <http://velan.ru/>

Сайт компании ООО "Производственное предприятие шахтной электроаппаратуры" (ШЭЛА) - <http://www.shela71.ru/>

Сайт компании «ЕХС» - <http://www.oaoex.ru/>

Сайт компании Becker Mining Systems <http://www.ru.becker-mining.com/ru/products>

12. ПЕРЕЧЕНЬ ИНФОРМАЦИОННЫХ ТЕХНОЛОГИЙ, ИСПОЛЬЗУЕМЫХ ПРИ ОСУЩЕСТВЛЕНИИ ОБРАЗОВАТЕЛЬНОГО ПРОЦЕССА ПО ДИСЦИПЛИНЕ, ВКЛЮЧАЯ ПЕРЕЧЕНЬ ПРОГРАММНОГО ОБЕСПЕЧЕНИЯ И ИНФОРМАЦИОННЫХ СПРАВОЧНЫХ СИСТЕМ

Бесплатное свободно распространяемое версия программное обеспечение для расчёта освещения - пакет DIALux.

Microsoft Windows 8 Professional.

Microsoft Office Standard 2013.

Информационные справочные системы
ИПС «КонсультантПлюс».

Базы данных

Scopus: база данных рефератов и цитирования.

<https://www.scopus.com/customer/profile/display.uri>

E-library: электронная научная библиотека: <https://elibrary.ru>

13 ОПИСАНИЕ МАТЕРИАЛЬНО-ТЕХНИЧЕСКОЙ БАЗЫ, НЕОБХОДИМОЙ ДЛЯ ОСУЩЕСТВЛЕНИЯ ОБРАЗОВАТЕЛЬНОГО ПРОЦЕССА ПО ДИСЦИПЛИНЕ

Реализация данной учебной дисциплины осуществляется с использованием материально-технической базы, обеспечивающей проведение всех видов учебных занятий и научно-исследовательской работы обучающихся, предусмотренных программой учебной дисциплины, соответствующей действующим санитарным и противопожарным правилам и нормам, включающей:

специальные помещения, укомплектованные специализированной мебелью, и представляющие собой:

- учебные аудитории для проведения занятий лекционного типа;
- лаборатории (ауд. 1223);
- учебные аудитории для групповых и индивидуальных консультаций;
- учебные аудитории для текущего контроля и промежуточной аттестации;
- аудитории для самостоятельной работы;
- помещения для хранения и профилактического обслуживания учебного оборудования.

МИНОБРНАУКИ РОССИИ

ФГБОУ ВО «Уральский государственный горный университет»



РАБОЧАЯ ПРОГРАММА ДИСЦИПЛИНЫ
Б1.В.09.02 АВТОМАТИКА ТЕХНОЛОГИЧЕСКИХ
ПРОЦЕССОВ ГОРНЫХ ПРЕДПРИЯТИЙ

Специальность
21.05.04 Горное дело

Направленность (профиль)
Электрификация и автоматизация горного производства

форма обучения: очная, заочная

год набора: 2023

Одобрена на заседании кафедры

Электрификации горных предприятий

(название кафедры)

Зав. кафедрой

(подпись)

Садовников М. Е.

(Фамилия И.О.)

Протокол №1 от 08.09.2022

(Дата)

Рассмотрена методической комиссией

Горно-механического факультета

(название факультета)

Председатель

(подпись)

Осипов П. А.

(Фамилия И.О.)

Протокол №1 от 13.09.2022

(Дата)

Екатеринбург

Автор: Юнусов Х. Б., доцент, к. т. н.

Аннотация рабочей программы дисциплины Автоматика технологических процессов горных предприятий

Трудоёмкость дисциплины: 6 з. е., 216 часов.

Цель дисциплины: формирование знаний студентов по принципам автоматизации технологических процессов горного производства, по составу, структуре и порядку функционирования средств, систем и аппаратуры автоматизированного контроля и управления, применяемых на шахтах, рудниках, карьерах, разрезах и обогатительных фабриках.

Место дисциплины в структуре ОПОП: Дисциплина «Автоматика технологических процессов горных предприятий» является дисциплиной части, формируемой участниками образовательных отношений, Блока 1 «Дисциплины (модуля)» учебного плана по специальности 21.05.04 Горное дело специализации «Электрификация и автоматизация горного производства».

Компетенции, формируемые в процессе изучения дисциплины:
профессиональные

- способность участвовать в разработке концепции, проектировании, вводе в действие и освоении проектных мощностей электротехнических систем и комплексов, в том числе закрытого и рудничного взрывозащищенного исполнения, аппаратуры защиты и автоматики с искробезопасными цепями управления, комплексов обеспечения электробезопасности и безопасной эксплуатации технологических установок (ПК-4);
- способность осуществлять расчет и обоснование параметров электрических аппаратов, электрических машин и электротехнического оборудования для различных режимов работы, осуществлять оптимизацию режимов работы электротехнических комплексов горных предприятий (ПК-5).

Результат изучения дисциплины:

Знать:

- принципы построения и функционирования систем автоматизации и управления;
- методы анализа технологических процессов и оборудования для их реализации, как объектов автоматизации и управления;
- структуры систем, применяемых для автоматического управления оборудованием горного производства;
- технические средства и аппаратуру, необходимых для создания систем автоматического управления оборудованием горного производства;
- методы воплощения структурных схем в реальные технические системы автоматизации управления оборудованием горного производства;
- функциональные возможности программных пакетов, предназначенных для микропроцессорных систем автоматического управления оборудованием горного производства.

Уметь:

- выбирать необходимый принцип автоматического управления оборудованием горного производства;
- разработать или выбрать типовую структуру системы автоматического управления оборудованием горного производства
- обосновать выбор средств и систем автоматизации машин, установок и технологических процессов горного производства;
- проводить синтез и анализ систем автоматизации технологических процессов и производств;

- выбирать программный продукт необходимый для управления работой микро процессорных систем автоматического управления оборудованием горного производства;

- применять и эксплуатировать системы автоматизации технологических процессов, машин и установок горного производства в зависимости от условий эксплуатации и функционального назначения.

Владеть:

- достаточными навыками при выборе принципа и способа реализации автоматического управления оборудованием горного производства;

- навыками при выборе структур систем, применяемых для автоматического управления оборудованием горного производства;

- навыками при выборе технических средств и аппаратуры для автоматического управления оборудованием горного производства;

- навыками при выборе программных продуктов, необходимых для управления работой микропроцессорных систем автоматического управления оборудованием горного производства;

- навыками и приемами программирования работы микропроцессорных систем автоматического управления оборудованием горного производства;

- навыками наладки, настройки, регулировки, обслуживанию технических средств и систем управления;

- достаточными навыками и подборе справочной и технической документации на аппаратуру и технические средства по автоматизации оборудования горного производства.

1 ЦЕЛИ ОСВОЕНИЯ ДИСЦИПЛИНЫ

Целью освоения учебной дисциплины «Автоматика технологических процессов горных предприятий» является приобретение знаний, умений и навыков, необходимых обучающемуся по самостоятельному использованию фундаментальных принципов автоматического управления оборудованием горного производства.

Для достижения указанной цели необходимо:

- изучение принципов автоматического управления оборудованием горного производства;

- изучение структуры и функциональных возможностей различных систем управления оборудованием горного производства;

- формирование умения выбора технических средств для реализации систем автоматического управления оборудованием горного производства;

- формирование умения выбора программных средств для микропроцессорных систем автоматического управления оборудованием горного производства.

2 ПЕРЕЧЕНЬ ПЛАНИРУЕМЫХ РЕЗУЛЬТАТОВ ОБУЧЕНИЯ ПО ДИСЦИПЛИНЕ

Результаты освоения дисциплины «Автоматика технологических процессов горных предприятий» и формируемые у обучающихся компетенции определены в таблице 2.1.

Таблица 2.1 Формируемые компетенции и результаты обучения

Код и наименование компетенции	Результаты обучения		Код и наименование индикатора достижения компетенции
1	2		3
ПК-4: способен участвовать в разработке концепции, проектировании, вводе в действие и освоении проектных мощностей электротехнических систем и комплексов, в том числе закрытого и рудничного взрывозащищенного исполнения, аппаратуры защиты и автоматики с искробезопасными цепями управления, комплексов обеспечения электробезопасности и безопасной эксплуатации технологических установок	знать	<ul style="list-style-type: none"> - основные принципы автоматического управления оборудованием горного производства; - структуры систем, применяемых для автоматического управления оборудованием горного производства; - математические модели производств как объектов управления; 	ПК-4.2. Демонстрирует понимание взаимосвязи задач исследования, проектирования и эксплуатации в течение всего жизненного цикла электротехнического комплекса и системы ПК-4.3. Демонстрирует знание критериев, научных и инженерных методов оценки вариантов электрооборудования, электрических аппаратов и электрических машин, электротехнических комплексов
	уметь	<ul style="list-style-type: none"> - выполнять анализ технологических процессов и оборудования как объектов автоматизации и управления; - выбирать необходимый принцип автоматического управления оборудованием горного производства; 	
	владеть	<ul style="list-style-type: none"> - достаточными навыками при выборе принципа и способа реализации автоматического управления оборудованием горного производства; - навыками при выборе структур систем, применяемых для автоматического управления оборудованием горного производства; - достаточными навыками при выборе технических средств и аппаратуры для автоматического управления оборудованием горного производства. 	
ПК-5: способен осуществлять расчет и обоснование параметров электрических аппаратов, электрических машин и электротехнического оборудования для различных режимов работы, осуществлять оптимизацию режимов работы электротехнических комплексов горных предприятий	знать	<ul style="list-style-type: none"> - технические средства и аппаратуру, необходимые для создания систем автоматического управления оборудованием горного производства; - методы воплощения структурных схем в реальные технические системы автоматизации управления оборудованием горного производства; 	ПК-5.1. Обосновывает выбор целесообразного решения; ПК-5.2. Подготавливает разделы проектной документации на основе типовых технических решений; ПК-5.3. Демонстрирует понимание взаимосвязи задач проектирования и эксплуатации.
	уметь	<ul style="list-style-type: none"> - разработать или выбрать типовую структуру системы автоматического управления оборудованием горного производства; - выбирать необходимые технические средства и аппаратуру для комплектования системы автоматического управления оборудованием горного производства; 	
	владеть	<ul style="list-style-type: none"> - методами математического описания систем автоматического управления; - навыками работы с современными математическими пакетами для имитационного моделирования; - достаточными навыками при выборе программных продуктов, необходимых 	

Код и наименование компетенции	Результаты обучения		Код и наименование индикатора достижения компетенции
		<p>для управления работой микропроцессорных систем автоматического управления оборудованием горного производства;</p> <p>- достаточными навыками и подборе справочной и технической документации на аппаратуру и технические средства по автоматизации оборудования горного производства;</p> <p>- навыками наладки, настройки, регулировки, обслуживанию технических средств и систем управления.</p>	

3 МЕСТО ДИСЦИПЛИНЫ В СТРУКТУРЕ ОБРАЗОВАТЕЛЬНОЙ ПРОГРАММЫ

Дисциплина «Автоматика технологических процессов горных предприятий» является дисциплиной части, формируемой участниками образовательных отношений, Блока 1 «Дисциплины (модуля)» учебного плана по специальности 21.05.04 Горное дело специализации «Электрификация и автоматизация горного производства».

4 ОБЪЁМ ДИСЦИПЛИНЫ «АВТОМАТИКА ТЕХНОЛОГИЧЕСКИХ ПРОЦЕССОВ ГОРНЫХ ПРЕДПРИЯТИЙ» В ЗАЧЁТНЫХ ЕДИНИЦАХ С УКАЗАНИЕМ КОЛИЧЕСТВА АКАДЕМИЧЕСКИХ ЧАСОВ, ВЫДЕЛЕННЫХ НА КОНТАКТНУЮ РАБОТУ ОБУЧАЮЩИХСЯ С ПРЕПОДАВАТЕЛЕМ (ПО ВИДАМ УЧЕБНЫХ ЗАНЯТИЙ) И НА САМОСТОЯТЕЛЬНУЮ РАБОТУ

кол-во з. е.	Трудоёмкость дисциплины							контрольные, расчётно- графические работы, рефе- раты	курсовые работы (проекты)
	часы								
	общая	лекции	практ. зан.	лабор.	СР	зачёт	экза.		
<i>очная форма обучения</i>									
6	216	32	16	16	125	-	27	-	КП
<i>заочная форма обучения</i>									
5	180	-	-	-	180	-	9	-	-

**5 СОДЕРЖАНИЕ ДИСЦИПЛИНЫ, СТРУКТУРИРОВАННОЕ ПО
ТЕМАМ (РАЗДЕЛАМ) С УКАЗАНИЕМ ОТВЕДЁННОГО НА НИХ КОЛИЧЕ-
СТВА АКАДЕМИЧЕСКИХ ЧАСОВ И ВИДОВ УЧЕБНЫХ ЗАНЯТИЙ**

**5.1 Тематический план изучения дисциплины
«Автоматика технологических процессов горных предприятий»**

Для студентов очной формы обучения:

№	Тема	Контактная работа обучающихся с преподавателем			Практическая подготовка	Самостоятельная работа
		лекции	практич. занятия/ др. формы	лаборат. работы		
1.	Общие вопросы автоматизации горных машин и установок	2	2	-	-	2
2.	Объекты автоматизации горных предприятий и их идентификация	4	2	4	-	6
3.	Автоматизация технологических процессов горных производств на локальном уровне управления	6	4	12	-	6
4.	Автоматизированные системы управления технологическими процессами горных предприятий	6	2	-	-	6
5.	Автоматизация технологических процессов на открытых горных работах	4	2	-	-	6
6.	Автоматизация технологических процессов на подземных горных работах	4	2	-	-	6
7.	Автоматизация технологических процессов на обогатительных фабриках	6	2	-	-	6
8.	Подготовка к экзамену	-	-	-	-	27
9.	Курсовой проект	-	-	-	-	24
	ИТОГО	32	16	16	-	89

Для студентов заочной формы обучения:

№	Тема	Контактная работа обучающихся с преподавателем			Практическая подготовка	Самостоятельная работа
		лекции	практич. занятия/ др. формы	лаборат. работы.		
1.	Общие вопросы автоматизации горных машин и установок	-	-	-	-	16
2.	Объекты автоматизации горных предприятий и их идентификация	-	-	-	-	25
3.	Автоматизация технологических процессов горных производств на локальном уровне управления	-	-	-	-	30
4.	Автоматизированные системы управления технологическими процессами горных предприятий	-	-	-	-	25
5.	Автоматизация технологических процессов на открытых горных работах	-	-	-	-	25
6.	Автоматизация технологических процессов на подземных горных работах	-	-	-	-	25
7.	Автоматизация технологических процессов на обогатительных фабриках	-	-	-	-	25
8.	Подготовка к экзамену	-	-	-	-	9
	ИТОГО	-	-	-	-	180

5.2 Содержание учебной дисциплины «Автоматика технологических процессов горных предприятий»

Тема 1: Общие вопросы автоматизации горных машин и установок

Автоматизация, механизация и диспетчеризация технологических процессов. Виды автоматизации – частичная, комплексная, полная. Особенности автоматизации технологических процессов горных производств.

Тема 2: Объекты автоматизации горных предприятий и их идентификация

Свойства технологических объектов управления и их классификация. Краткая характеристика методов исследования технологических объектов. Планирование экспериментального исследования объекта. Структурная и параметрическая идентификация технологических объектов управления. Выбор входных и управляющих воздействий объекта, анализ возмущений. Модели дискретных процессов.

Тема 3: Автоматизация технологических процессов горных производств на локальном уровне управления

Классификация и характеристика основных задач автоматизации на локальном уровне. Структура и методы расчета одноконтурных и многоконтурных систем управления технологическими процессами. Использование адаптивных и робастных систем для управления нестационарными объектами. Разработка систем управления дискретными процессами.

Тема 4: Автоматизированные системы управления технологическими процессами горных предприятий

Основные функции и структуры АСУ ТП и АСДУ. Распределенные автоматизированные системы управления технологическими процессами, их техническое, программное и информационное обеспечение. Использование программно-технических комплексов при создании АСУ ТП. Обоснование и разработка функций систем управления.

Тема 5: Автоматизация технологических процессов на открытых горных работах

Автоматизация процесса бурения взрывных скважин. Автоматизация карьерных экскаваторов и экскаваторов-драглайнов. Автоматизация роторных экскаваторов. Автоматизация многочерпаковых драг.

Тема 6: Автоматизация технологических процессов на подземных горных работах

Автоматизация добычных машин. Автоматизация шахтных подъемных установок. Автоматизация главного водоотлива. Автоматизация процесса проветривания.

Тема 7: Автоматизация технологических процессов на обогатительных фабриках

Автоматизация процесса дробления. Автоматизация процессов измельчения и классификации. Автоматизация процессов обогащения. Автоматизация вспомогательных процессов обогащения.

6 ОБРАЗОВАТЕЛЬНЫЕ ТЕХНОЛОГИИ

Освоение дисциплины предусматривает следующие технологии обучения:

- репродуктивные (информационные лекции, опросы, работа с книгой и т. д.);
- активные (работа с информационными ресурсами, подготовка отчетов по лабораторным работам, решение контрольной и проч.);
- интерактивные (лабораторные занятия, групповые дискуссии и анализ ситуаций при защите лабораторных работ, консультации, самостоятельная работа).

7 ПЕРЕЧЕНЬ УЧЕБНО-МЕТОДИЧЕСКОГО ОБЕСПЕЧЕНИЯ ДЛЯ САМОСТОЯТЕЛЬНОЙ РАБОТЫ ОБУЧАЮЩИХСЯ ПО ДИСЦИПЛИНЕ

Для организации самостоятельной работы обучающихся по изучению дисциплины «Автоматика технологических процессов горных предприятий», кафедрой подготовлены *Методические указания по организации самостоятельной работы для обучающихся направления подготовки 21.05.04 Горное дело, специализации «Электрификация и автоматизация горного производства».*

Для выполнения курсового проекта студентами кафедрой подготовлены *Методические указания по выполнению курсового проекта для студентов направления подготовки 21.05.04 Горное дело, специализации «Электрификация и автоматизация горного производства».*

Форма контроля самостоятельной работы студентов – проверка на практическом занятии, защита курсового проекта, экзамен.

8 ОЦЕНОЧНЫЕ МАТЕРИАЛЫ ДЛЯ ПРОВЕДЕНИЯ ТЕКУЩЕГО КОНТРОЛЯ И ПРОМЕЖУТОЧНОЙ АТТЕСТАЦИИ ОБУЧАЮЩИХСЯ ПО ДИСЦИПЛИНЕ

Оценка результатов обучения осуществляется в ходе текущего и промежуточного контроля формирования заявленных компетенций на этапе освоения данной дисциплины.

Текущий контроль знаний, умений, владений как результат формирования компетенций осуществляется в ходе аудиторных занятий, проводимых по расписанию.

Формы такого контроля (оценочные средства): опрос, тест, контрольная работа.

Промежуточная аттестация по итогам освоения дисциплины проводится в форме экзамена.

Для осуществления текущего контроля знаний, умений, владений и промежуточной аттестации обучающихся используется комплект оценочных средств по дисциплине.

9 МЕТОДИЧЕСКИЕ УКАЗАНИЯ ДЛЯ ОБУЧАЮЩИХСЯ ПО ОСВОЕНИЮ ДИСЦИПЛИНЫ

Алгоритм работы студентов для качественного усвоения дисциплины включает в себя следующие действия:

1. Изучение рабочей программы дисциплины, что позволит правильно сориентироваться в системе требований, предъявляемых к студенту со стороны преподавателя.

2. Посещение и конспектирование лекций.

3. Обязательная подготовка к лабораторным занятиям.

4. Изучение основной и дополнительной литературы, интернет-источников.

5. Выполнение всех видов самостоятельной работы.

10 ПЕРЕЧЕНЬ ОСНОВНОЙ И ДОПОЛНИТЕЛЬНОЙ УЧЕБНОЙ ЛИТЕРАТУРЫ, НЕОБХОДИМОЙ ДЛЯ ОСВОЕНИЯ ДИСЦИПЛИНЫ
10.1 Основная литература

№ п/п	Наименование	Кол-во экз.
1	Прокофьев, Е.В. Автоматизация технологических процессов и производств : учебное пособие / Е. В. Прокофьев ; Министерство образования и науки Российской Федерации, Уральский государственный горный университет. - Екатеринбург : УГГУ, 2013. - 356 с.	50
2	Морозов В.В. Моделирование и автоматизация обогатительных процессов. Методы автоматизированного управления технологическими процессами обогащения [Электронный ресурс] : учебное пособие / В.В. Морозов, Т.С. Николаева. - Электрон. текстовые данные. - М. : Издательский Дом МИСиС, 2016. - 66 с. - 978-5-87623-962-4. - Режим доступа: http://www.iprbookshop.ru/64186.html	Эл. ресурс
3	Толпежников, Л.И. Автоматическое управление процессами шахт и рудников : учебник / Л. И. Толпежников. - 2-е изд., испр. и доп. - Москва : Недра, 1985. - 352 с.	47
4	Соснин, О.М. Основы автоматизации технологических процессов и производств : учебное пособие / О. М. Соснин. - Москва : Академия, 2007. - 240 с.	20

10.2 Дополнительная литература

№ п/п	Наименование	Кол-во экз.
1	Автоматизация технологических комплексов горных предприятий : учеб. пособие / Багаутинов Г. А., Юнусов Х. Б. - Уральская гос. горно-геологическая академия. - Екатеринбург : УГГГА, 1998. - 90 с.	23
2	Автоматизация экскаваторов : учеб. пособие / Багаутинов Г. А., Юнусов Х. Б. - Екатеринбург : УГГГА, 1997. - 78 с.	31
3	Автоматизация стационарных установок шахт и рудников : учеб. пособие / Багаутинов Г. А., Юнусов Х. Б. - Уральская гос. горно-геологическая академия. - Екатеринбург : УГГГА, 1997. - 83 с.	31
4	Автоматизация драг : учеб. пособие / Багаутинов Г. А., Юнусов Х. Б. - Екатеринбург : УГГГА, 1997. - 121 с.	31
5	Храменков В.Г. Автоматизация производственных процессов [Электронный ресурс] : учебник / В.Г. Храменков. — Электрон. текстовые данные. — Томск: Томский политехнический университет, 2011. — 343 с. — 978-5-98298-826-3. — Режим доступа: http://www.iprbookshop.ru/34647.html	Эл. Ресурс
6	Учебно-методическое пособие по дисциплине Средства автоматизации и управления [Электронный ресурс] / – Электрон. текстовые данные. – М. : Московский технический университет связи и информатики, 2016. – 32 с. – 2227-8397. – Режим доступа: http://www.iprbookshop.ru/61549.html	Эл. Ресурс
7	Пиляев С.Н. Автоматизация технологических процессов [Электронный ресурс] : учебное пособие для студентов высших учебных заведений, обучающихся по направлению 35.03.06 «Агроинженерия» / С.Н. Пиляев, Д.Н. Афоничев, В.А. Черников. - Электрон. текстовые данные. - Воронеж: Воронежский Государственный Аграрный Университет им. Императора Петра Первого, 2016. - 241 с. - 2227-8397. - Режим доступа: http://www.iprbookshop.ru/72645.html	Эл. ресурс

11 ПЕРЕЧЕНЬ РЕСУРСОВ ИНФОРМАЦИОННО - ТЕЛЕКОММУНИКАЦИОННОЙ СЕТИ «ИНТЕРНЕТ», НЕОБХОДИМЫХ ДЛЯ ОСВОЕНИЯ ДИСЦИПЛИНЫ

Сайт Федерального агентства по техническому регулированию и метрологии (Росстандарт) - <https://www.gost.ru/portal/gost/home/standarts/catalognational>

Единое окно доступа к образовательным ресурсам - Режим доступа: <http://window.edu.ru>

12 ПЕРЕЧЕНЬ ИНФОРМАЦИОННЫХ ТЕХНОЛОГИЙ, ИСПОЛЬЗУЕМЫХ ПРИ ОСУЩЕСТВЛЕНИИ ОБРАЗОВАТЕЛЬНОГО ПРОЦЕССА ПО ДИСЦИПЛИНЕ, ВКЛЮЧАЯ ПЕРЕЧЕНЬ ПРОГРАММНОГО ОБЕСПЕЧЕНИЯ И ИНФОРМАЦИОННЫХ СПРАВОЧНЫХ СИСТЕМ

1. Microsoft Windows 8 Professional
2. Microsoft Office Standard 2013

Информационные справочные системы
ИПС «КонсультантПлюс»

Базы данных

Scopus: база данных рефератов и цитирования
<https://www.scopus.com/customer/profile/display.uri>

E-library: электронная научная библиотека: <https://elibrary.ru>

13 ОПИСАНИЕ МАТЕРИАЛЬНО-ТЕХНИЧЕСКОЙ БАЗЫ, НЕОБХОДИМОЙ ДЛЯ ОСУЩЕСТВЛЕНИЯ ОБРАЗОВАТЕЛЬНОГО ПРОЦЕССА ПО ДИСЦИПЛИНЕ


Реализация этой учебной дисциплины осуществляется с использованием материально-технической базы, обеспечивающей проведение всех видов учебных занятий, предусмотренных программой учебной дисциплины, соответствующей действующим санитарным и противопожарным правилам и нормам, включающей:

специальные помещения, укомплектованные специализированной мебелью, и представляющие собой:

- учебные аудитории для проведения занятий лекционного типа;
- лаборатории (ауд. 1015б);
- учебные аудитории для групповых и индивидуальных консультаций;
- учебные аудитории для текущего контроля и промежуточной аттестации;
- аудитории для самостоятельной работы;
- помещения для хранения и профилактического обслуживания учебного оборудования.

МИНОБРНАУКИ РОССИИ

ФГБОУ ВО «Уральский государственный горный университет»



РАБОЧАЯ ПРОГРАММА ДИСЦИПЛИНЫ

Б1.В.09.03 АВТОМАТИЗИРОВАННЫЙ ЭЛЕКТРОПРИВОД МАШИН И УСТАНОВОК ГОРНОГО ПРОИЗВОДСТВА

Направление подготовки
21.05.04 Горное дело

Направленность (профиль)
Электрификация и автоматизация горного производства

форма обучения: очная, заочная

год набора: 2023

Одобрена на заседании кафедры

Электрификации горных предприятий

(название кафедры)

Зав.кафедрой

(подпись)

Садовников М. Е.

(Фамилия И.О.)

Протокол №1 от 08.09.2022

(Дата)

Рассмотрена методической комиссией
факультета

Горномеханического факультета

(название факультета)

Председатель

(подпись)

Осипов П. А.

(Фамилия И.О.)

Протокол №1 от 13.09.2022

(Дата)

Екатеринбург

Автор: Трапезников В. Т., старший преподаватель

Аннотация рабочей программы дисциплины Автоматизированный электропривод машин и установок горного производства

Трудоемкость дисциплины: 6 з. е. 216 часов.

Цель дисциплины:

- формирование у студентов широкого представления об автоматизированном электроприводе производственных механизмов, как основе исполнительской части современных рабочих машин и технологических комплексов;
- приобретение студентами знаний, необходимых для выбора автоматизированных систем электроприводов производственных механизмов;
- формирование у студентов практических навыков в проектировании автоматизированных электроприводов, отвечающих указанным требованиям;
- приобретение студентами знаний, необходимых для технологической реализации спроектированного автоматизированного электропривода в горной промышленности.

Место дисциплины в структуре ОПОП: Дисциплина «Автоматизированный электропривод машин и установок горного производства» является дисциплиной обязательной, части Блока 1 «Дисциплины» учебного плана по направлению подготовки 21.05.04 Горное дело.

Компетенции, формируемые в процессе изучения дисциплины:

профессиональные:

- Способен участвовать в разработке концепции, проектировании, вводе в действие и освоении проектных мощностей электротехнических систем и комплексов, в том числе закрытого и рудничного взрывозащищённого исполнения, аппаратуры защиты и автоматики с искробезопасными цепями управления, комплексов обеспечения электробезопасности и безопасной эксплуатации технологических установок (ПК-1.4)

- Способен осуществлять расчёт и обоснование параметров электрических аппаратов, электрических машин и электротехнического оборудования для различных режимов работы, осуществлять оптимизацию режимов работы электротехнических комплексов горных предприятий (ПК-1.5).

Результат изучения дисциплины:

Знать:

- типовые узлы систем автоматического регулирования скорости в комплектных электроприводах, выпускаемых для применения в горной промышленности;
- технологические особенности работы основных производственных механизмов;
- требования к электроприводам этих механизмов;
- особенности построения силовой части и систем регулирования скорости;
- перспективные направления развития электроприводов.
- условия использования средств измерения.
- типовые методики расчета режимов и параметров электроприводов.

Уметь:

- сопоставлять технологические особенности работы производственных механизмов и построение силовой части и систем регулирования электроприводов;
- анализировать работу электроприводов и их режимы для конкретных горных машин и механизмов;
- рассчитывать технические характеристики средств измерения;
- адаптировать типовые методики расчета режимов и параметров автоматизированного электропривода под конкретные задачи.

Владеть:

- расчетами, выбором, проектированием и конструированием автоматизированных электроприводов, электротехнических систем и оборудования горного производства;
- использованием технических средств для измерения и контроля параметров электропривода и технологических режимов;

- методами анализа и обеспечения требуемых режимов работы для заданных параметров технологического процесса, определения параметров электроприводов горных предприятий;

1 ЦЕЛИ ОСВОЕНИЯ ДИСЦИПЛИНЫ

Целью освоения учебной дисциплины «Автоматизированный электропривод машин и установок горного производства» является формирование у студентов широкого представления об автоматизированном электроприводе производственных механизмов, как основе исполнительской части современных рабочих машин и технологических комплексов; приобретение студентами знаний, необходимых для выбора автоматизированных систем электроприводов производственных механизмов; формирование у студентов практических навыков в проектировании автоматизированных электроприводов, отвечающих указанным требованиям; приобретение студентами знаний, необходимых для технологической реализации спроектированного автоматизированного электропривода в горной промышленности.

Для достижения указанной цели необходимо:

- освоение принципов функционирования и методологии построения автоматизированного электропривода (АЭП), технических средств АЭП;
- овладение классическими методами анализа и синтеза устройств регулирования АЭП, в том числе с использованием типовых пакетов прикладных программ.

В ходе освоения дисциплины студент готовится к выполнению следующих профессиональных задач:

производственно-технологическая деятельность:

- разрабатывать и реализовывать мероприятия по совершенствованию и повышению технического уровня горного производства, обеспечению конкурентоспособности организации в современных экономических условиях;
- создавать и (или) эксплуатировать оборудование и технические системы обеспечения эффективной и безопасной реализации технологических процессов при производстве работ по эксплуатационной разведке, добыче и переработке твердых полезных ископаемых, а также при строительстве и эксплуатации подземных объектов различного назначения.

2 ПЕРЕЧЕНЬ ПЛАНИРУЕМЫХ РЕЗУЛЬТАТОВ ОБУЧЕНИЯ ПО ДИСЦИПЛИНЕ

Результаты освоения дисциплины и формируемые у обучающихся компетенции определены в таблице 2.1

Таблица 2.1 Формируемые компетенции и результаты обучения

Код и наименование компетенции	Результаты обучения		Код и наименование индикатора достижения компетенции
1	2		3
ПК-1.4: способен участвовать в разработке концепции, проектировании, вводе в действие и освоении проектных мощностей	знать	принципы проектирования систем автоматизированного электропривода машин и установок горного производства.	ПК-1.4.1. Выполняет сбор и анализ данных для проектирования, составляет конкурентно-способные варианты технических решений, с использованием специализированного программного обеспечения ПК-1.4.2. Демонстрирует понимание взаимосвязи задач исследования, проектирования и эксплуатации в течение всего жизненного

<p>электротехнических систем и комплексов, в том числе закрытого и рудничного взрывозащищенного исполнения, аппаратуры защиты и автоматики с искробезопасными цепями управления, комплексов обеспечения электробезопасности и безопасной эксплуатации технологических установок</p>	<p>уметь</p>	<p>рассчитывать технические характеристики средств измерения; адаптировать типовые методики расчета режимов и параметров автоматизированного электропривода под конкретные задачи.</p>	<p>цикла электротехнического комплекса и системы ПК-1.4.3. Демонстрирует знание критериев, научных и инженерных методов оценки вариантов электрооборудования, электрических аппаратов и электрических машин, электротехнических комплексов ПК-1.4.4 Демонстрирует знания и умения в области руководства вводом в действие и освоении проектных мощностей электротехнических систем и комплексов, в том числе с использованием систем специализированного программного обеспечения и систем имитационного цифрового моделирования</p>
	<p>Владеть</p>	<p>методами анализа и обеспечения требуемых режимов работы для заданных параметров технологического процесса, определения параметров электроприводов горных предприятий.</p>	
<p>ПК-1.5: способен осуществлять расчет и обоснование параметров электрических аппаратов и электрооборудования для различных режимов работы, осуществлять оптимизацию режимов работы электротехнических комплексов горных предприятий.</p>	<p>знать</p>	<p> типовые узлы систем автоматического регулирования скорости в комплектных электроприводах, выпускаемых для применения в горной промышленности; технологические особенности работы основных производственных механизмов; требования к электроприводам этих механизмов; особенности построения силовой части и систем регулирования скорости; перспективные направления развития электроприводов; условия использования средств измерения; типовые методики расчета режимов и параметров электроприводов.</p>	<p>ПК-1.5.1. Обосновывает выбор целесообразного решения ПК-1.5.2. Подготавливает разделы предпроектной документации на основе типовых технических решений, используя для решения поставленных задач электронные базы данных типовых проектов и справочную информацию ПК-1.5.3. Демонстрирует понимание взаимосвязи задач проектирования и эксплуатации</p>
	<p>уметь</p>	<p>сопоставлять технологические особенности работы производственных механизмов и построение силовой части и систем регулирования электроприводов; анализировать работу электроприводов и их режимы для конкретных горных машин и механизмов;...</p>	
	<p>владеть</p>	<p>расчетами, выбором, проектированием и конструированием автоматизированных электроприводов, электротехнических систем и оборудования горного производства; использованием</p>	

		технических средств для измерения и контроля параметров электропривода и технологических режимов;	
--	--	---	--

3 МЕСТО ДИСЦИПЛИНЫ В СТРУКТУРЕ ОБРАЗОВАТЕЛЬНОЙ ПРОГРАММЫ

Дисциплина «Автоматизированный электропривод машин и установок горного производства» является дисциплиной обязательной, части Блока 1 «Дисциплины» учебного плана по направлению подготовки 21.05.04 «Горное дело».

4 ОБЪЕМ ДИСЦИПЛИНЫ В ЗАЧЕТНЫХ ЕДИНИЦАХ С УКАЗАНИЕМ КОЛИЧЕСТВА АКАДЕМИЧЕСКИХ ЧАСОВ, ВЫДЕЛЕННЫХ НА КОНТАКТНУЮ РАБОТУ ОБУЧАЮЩИХСЯ С ПРЕПОДАВАТЕЛЕМ (ПО ВИДАМ УЧЕБНЫХ ЗАНЯТИЙ) И НА САМОСТОЯТЕЛЬНУЮ РАБОТУ

кол-во з.е.	Трудоемкость дисциплины							контрольные, расчетно-графические работы, рефераты	курсовые работы (проекты)
	часы								
	общая	лекции	практ.зан.	лабор.	СР	зачет	экз.		
<i>очная форма обучения</i>									
6	216	32	16	16	125		27	-	К.П
<i>заочная форма обучения</i>									
5	216	12	4	4	196		9	-	К.П

5 СОДЕРЖАНИЕ ДИСЦИПЛИНЫ, СТРУКТУРИРОВАННОЕ ПО ТЕМАМ (РАЗДЕЛАМ) С УКАЗАНИЕМ ОТВЕДЕННОГО НА НИХ КОЛИЧЕСТВА АКАДЕМИЧЕСКИХ ЧАСОВ И ВИДОВ УЧЕБНЫХ ЗАНЯТИЙ

5.1 Тематический план изучения дисциплины

Для студентов очной формы обучения:

№ п/п	Тема, раздел	Контактная работа обучающихся с преподавателем			Практическая подготовка	Самостоятельная работа
		лекции	практич. занятия/ др. формы	лаборат.занят.		
1	История развития автоматизированного электропривода	1				2
2	Общие сведения об автоматизированном электроприводе горных машин	4				8
3	Механика автоматизированного электропривода	4	2	4		16

4	Энергетика и совместимость автоматизированного электропривода	4	2			15
5	Асинхронный автоматизированный электропривод горных машин	8	8	4		16
6	Асинхронный автоматизированный электропривод с системой скалярного управления	3	2	4		12
7	Асинхронный автоматизированный электропривод с системой векторного управления	4	2	4		12
8	Выполнение курсового проекта	4				38
9	Подготовка к экзамену					27
	ИТОГО	32	16	16		125

Для студентов заочной формы обучения:

№ п/п	Тема, раздел	Контактная работа обучающихся с преподавателем			Практическая подготовка	Самостоятельная работа
		лекции	практич. занятия/ др. формы	лаборат. занятия.		
1	История развития автоматизированного электропривода	1				4
2	Общие сведения об автоматизированном электроприводе горных машин	1				16
3	Механика автоматизированного электропривода	2	2			16
4	Энергетика и совместимость автоматизированного электропривода	2				16
5	Асинхронный автоматизированный электропривод горных машин	2	2			32
6	Асинхронный автоматизированный электропривод с системой скалярного управления	2		2		16
7	Асинхронный автоматизированный электропривод с системой векторного управления	2		2		32
8	Выполнение курсового проекта					55
9	Подготовка к экзамену					9
	ИТОГО	12	4	4		196

5.2 Содержание учебной дисциплины

Тема 1: История развития автоматизированного электропривода

Предпосылки и создание первого в мире электропривода. Развитие теории и практики электрического привода.

Тема 2: Общие сведения об автоматизированном электроприводе горных машин

Определение автоматизированного электропривода. Структурная схема автоматизированного электропривода. Состав и оборудование силовой части автоматизированного электропривода. Состав и оборудование управляющей части автоматизированного электропривода. Параметры, переменные и характеристики автоматизированного электропривода. Технологические данные электродвигателей автоматизированного электропривода.

Тема 3: Механика автоматизированного электропривода

Механическая система автоматизированного электропривода. Основное уравнение движения автоматизированного электропривода. Механические характеристики исполнительных механизмов автоматизированных электроприводов. Установившийся режим работы автоматизированного электропривода. Двухмассовая механическая система автоматизированного электропривода. Зазоры в механической системе автоматизированного электропривода. Резонансы в механической системе автоматизированного электропривода. Приведение моментов инерции и масс в механической системе автоматизированного электропривода. Приведение моментов и сил в механической системе автоматизированного электропривода.

Тема 4: Энергетика и совместимость автоматизированного электропривода

Основные проблемы энергетики автоматизированного электропривода. Энергетические характеристики автоматизированного электропривода с асинхронным электродвигателем и трансформатором (нерегулируемого электропривода). Энергетические характеристики автоматизированного электропривода с асинхронным электродвигателем и преобразователем частоты (регулируемого электропривода). Основные проблемы совместимости автоматизированного электропривода. Электромагнитная совместимость автоматизированного электропривода. Энергетическая совместимость автоматизированного электропривода.

Тема 5: Асинхронный автоматизированный электропривод горных машин

Общие сведения об асинхронных двигателях. Статические характеристики асинхронных двигателей. Способы регулирования частоты вращения асинхронных двигателей. Реализация способов регулирования частоты вращения асинхронного двигателя. Способы пуска асинхронных двигателей. Способы торможения асинхронных двигателей.

Тема 6: Асинхронный автоматизированный электропривод с системой скалярного управления

Требования к современному электроприводу с асинхронным электродвигателем. Анализ параметрических способов регулирования на соответствие современным требованиям. Основные задачи при регулировании частоты вращения асинхронных двигателей. Синтез базового закона скалярного управления асинхронным двигателем. Оптимальный закон скалярного управления асинхронным двигателем. Структурная схема электропривода с асинхронным электродвигателем и системой скалярного управления. Основные характеристики электропривода с асинхронным двигателем и системой скалярного управления. Математическая и структурная реализация скалярного алгоритма управления. Модификация алгоритма скалярного управления. Особенности работы электропривода с различными видами нагрузки и скалярным управлением. Оптимизация закона скалярного управления.

Тема 7: Асинхронный автоматизированный электропривод с системой векторного управления

Сущность векторного управления электродвигателями. Виды векторного управления. Пространственная векторная широтно-импульсная модуляция напряжения автономного инвертора напряжения (АИН). Векторное представление выходного напряжения АИН. Формирование желаемого вектора напряжения на выходе АИН. Векторная диаграмма асинхронного двигателя в синхронно-вращающейся системе координат x - y . Вычисление потокосцеплений ротора, взаимоиндукции и статора по моделям асинхронного двигателя.

6 ОБРАЗОВАТЕЛЬНЫЕ ТЕХНОЛОГИИ

Освоение дисциплины предусматривает репродуктивные (информационные лекции, опросы, работа с книгой и т.д.); активные (доклады, работа с информационными ресурсами, решение задач, кейсов и проч.) технологии обучения.

7 ПЕРЕЧЕНЬ УЧЕБНО-МЕТОДИЧЕСКОГО ОБЕСПЕЧЕНИЯ ДЛЯ САМОСТОЯТЕЛЬНОЙ РАБОТЫ ОБУЧАЮЩИХСЯ ПО ДИСЦИПЛИНЕ

Для организации самостоятельной работы обучающихся по изучению дисциплины «Автоматизированный электропривод машин и установок горного производства» кафедрой подготовлены *Методические указания по организации самостоятельной работы и задания для обучающихся направления подготовки 21.05.04 Горное дело.*

Для выполнения курсового проекта кафедрой подготовлены *Методические рекомендации по выполнению курсового проекта для студентов направления подготовки 21.05.04 Горное дело.*

Форма контроля самостоятельной работы студентов – защита курсового проекта

8 ОЦЕНОЧНЫЕ МАТЕРИАЛЫ ДЛЯ ПРОВЕДЕНИЯ ТЕКУЩЕГО КОНТРОЛЯ И ПРОМЕЖУТОЧНОЙ АТТЕСТАЦИИ ОБУЧАЮЩИХСЯ ПО ДИСЦИПЛИНЕ

Оценка результатов обучения осуществляется в ходе текущего контроля успеваемости и промежуточной аттестации.

Текущий контроль знаний, умений, владений как результат формирования компетенций осуществляется в ходе аудиторных занятий, проводимых по расписанию.

Формы и методы текущего контроля: экспертное наблюдение и оценка результата деятельности обучающегося на учебных занятиях, экспертная оценка выполненных самостоятельных работ, оценка результатов оценочных мероприятий.

Оценочные средства: тест, опрос.

№ п/п	Тема	Конкретизированные результаты обучения	Оценочные средства
1	История развития автоматизированного электропривода	<i>Знать:</i> даты основных этапов создания и развития электропривода в России и за рубежом. <i>Уметь:</i> <i>Владеть:</i>	Опрос
2	Общие сведения об автоматизированном электроприводе горных машин	<i>Знать:</i> технологические особенности работы основных производственных механизмов; требования к электроприводам этих механизмов; особенности построения силовой части и систем регулирования скорости; перспективные направления развития электроприводов. <i>Уметь:</i> сопоставлять технологические особенности работы производственных механизмов и построение силовой части и систем регулирования электроприводов. <i>Владеть:</i> методами анализа и обеспечения требуемых режимов работы для заданных параметров технологического процесса, определения параметров электроприводов горных предприятий.	Опрос
3	Механика автоматизированного электропривода	<i>Знать:</i> уравнение движения, позволяющее определить динамический и энергетические режимы приводного двигателя электропривода. <i>Уметь:</i> строить математическую модель механической системы на основе уравнения движения электропривода.	тест

		Владеть: методами расчета механических систем выполняя операции приведения масс и моментов инерции, сил и моментов элементов механических систем электропривода к частоте вращения вала приводного двигателя.	
4	Энергетика и совместимость автоматизированного электропривода	<i>Знать:</i> способы построения электроприводов; энергетические проблемы нерегулируемых электроприводов; <i>Уметь:</i> определять коэффициент полезного действия и коэффициент мощности асинхронного электродвигателя; <i>Владеть:</i> основными проблемами электромагнитной, электромеханической и энергетической совместимостью.	тест
5	Асинхронный автоматизированный электропривод горных машин	<i>Знать:</i> типы асинхронных электродвигателей и их конструкцию; схему замещения асинхронного электродвигателя; <i>Уметь:</i> выводить уравнение механической характеристики асинхронного электродвигателя; способы регулирования скорости вращения асинхронного электродвигателя. <i>Владеть:</i> методикой построения механических характеристик асинхронного двигателя в двигательных и тормозных режимах.	тест
6	Асинхронный автоматизированный электропривод с системой скалярного управления	<i>Знать:</i> требования к современному электроприводу с асинхронным двигателем; основные задачи при регулировании частоты вращения асинхронных двигателей; оптимальный закон скалярного управления асинхронным двигателем. <i>Уметь:</i> выполнять анализ параметрических способов регулирования на соответствие современным требованиям; выполнять синтез базового закона скалярного управления асинхронным двигателем <i>Владеть:</i> способами регулирования частоты вращения и потокосцепления асинхронного двигателя.	тест
7	Асинхронный автоматизированный электропривод с системой векторного управления	<i>Знать:</i> структурную схему электропривода с асинхронным двигателем и системой векторного управления; <i>Уметь:</i> осуществлять анализ управляемости переменных асинхронного двигателя; строить основные характеристики электропривода с асинхронным двигателем и системой векторного управления. <i>Владеть:</i> способами параметрирования преобразователей частоты для различных типов производственных механизмов.	тест

Промежуточная аттестация по итогам освоения дисциплины проводится в форме экзамена и защиты курсового проекта.

Для осуществления текущего контроля знаний, умений, владений и промежуточной аттестации обучающихся используется комплект оценочных средств по дисциплине.

9 МЕТОДИЧЕСКИЕ УКАЗАНИЯ ДЛЯ ОБУЧАЮЩИХСЯ ПО ОСВОЕНИЮ ДИСЦИПЛИНЫ

Алгоритм работы студентов для качественного усвоения дисциплины включает в себя следующие действия:

1. Изучение рабочей программы дисциплины что позволит правильно сориентироваться в системе требований, предъявляемых к студенту со стороны преподавателя.

2. Посещение и конспектирование лекций.
3. Обязательная подготовка к практическим и лабораторным занятиям.
4. Изучение основной и дополнительной литературы.
5. Выполнение всех видов самостоятельной работы.

10 ПЕРЕЧЕНЬ ОСНОВНОЙ И ДОПОЛНИТЕЛЬНОЙ УЧЕБНОЙ ЛИТЕРАТУРЫ, НЕОБХОДИМОЙ ДЛЯ ОСВОЕНИЯ ДИСЦИПЛИНЫ

10.1 Литература

№ п/п	Наименование	Кол-во экз.
1	Васильев Б. Ю. Автоматизированный электропривод машин и установок горного производства: учебник / Б. Ю. Васильев. – Санкт-Петербург: Лань, 2020. – 144 с. : ил. – (Учебники для вузов. Специальная литература)	Эл. ресурс
2	Ляхомский, А.В. Автоматизированный электропривод машин и установок горного производства. Часть 1. Автоматизированный электропривод механизмов циклического действия [Электронный ресурс]: учебное пособие / А.В. Ляхомский, В.Н. Фащиленко. — Электрон, дан. — Москва: Горная книга, 2014. — 477 с. — Режим доступа: https://e.lanbook.com/book/101650 .	Эл. ресурс
3	Фащиленко, В.Н. Регулируемый электропривод насосных и вентиляторных установок горных предприятий [Электронный ресурс]: учебное пособие / В.Н. Фащиленко. — Электрон, дан. — Москва: Горная книга, 2011. — 260 с. — Режим доступа: https://e.lanbook.com/book/1532 .	Эл. ресурс
4	Малиновский, А.К. Автоматизированный электропривод горных машин и установок [Электронный ресурс]: учебное пособие / А.К. Малиновский. — Электрон, дан. — Москва: МИСИС, 2017. — 156 с. — Режим доступа: https://e.lanbook.com/book/105280 .	Эл. ресурс

10.2 Нормативные правовые акты

1. О возмещении трудящимся при несчастных случаях на производстве [Электронный ресурс]: Конвенция № 17 1925. - Режим доступа: ИПС «КонсультантПлюс»
2. Об образовании [Электронный ресурс]: Федеральный закон от 28 дек. 2012 г. № 273-ФЗ (с доп. и изм.). - Режим доступа: ИПС «КонсультантПлюс».
3. Трудовой кодекс РФ [Электронный ресурс]: Федеральный закон от 30.12.2001 № 197-ФЗ (с доп. и изм.). - Режим доступа: ИПС «КонсультантПлюс».

11 ПЕРЕЧЕНЬ РЕСУРСОВ ИНФОРМАЦИОННО - ТЕЛЕКОММУНИКАЦИОННОЙ СЕТИ «ИНТЕРНЕТ», НЕОБХОДИМЫХ ДЛЯ ОСВОЕНИЯ ДИСЦИПЛИНЫ

Государственная Дума Российской Федерации – <http://www.duma.gov.ru>
 Единое окно доступа к образовательным ресурсам - Режим доступа: <http://window.edu.ru>
 Министерство труда и социальной защиты Российской Федерации: <http://www.rosmintrud.ru>
 Президент Российской Федерации – <http://www.president.kremlin.ru>
 Правительство Российской Федерации – <http://www.government.gov.ru>
 Российский правовой портал – <http://www.rpp.ru>
 Современный менеджмент - <http://1st.com.ua>.
 Сайт журнала «Корпоративный менеджмент» - <http://www.cfin.ru>.
 Деловая пресса - <http://www.businesspress.ru>.

12. ПЕРЕЧЕНЬ ЛИЦЕНЗИОННОГО И СВОБОДНО РАСПРОСТРАНЯЕМОГО ПРОГРАММНОГО ОБЕСПЕЧЕНИЯ (В ТОМ ЧИСЛЕ ОТЕЧЕСТВЕННОГО), ИСПОЛЬЗУЕМОГО ПРИ ОСУЩЕСТВЛЕНИИ ОБРАЗОВАТЕЛЬНОГО ПРОЦЕССА ПО ДИСЦИПЛИНЕ

1. Компас 3D ASCON
2. SolidWorks 9
3. MathCAD
4. Microsoft Windows 10 Professional
5. Microsoft SQL Server Standard 2014
6. CorelDraw X6
7. Microsoft Office Professional 2013
8. ArcGIS 10.1 for Desktop Advanced Lab Pak
9. Система распознавания текста ABBYY FineReader 12 Professional
10. Инженерное ПО MathWork MATLAB и MathWork Simulink

Информационные справочные системы

ИПС «КонсультантПлюс»

Базы данных

Scopus: база данных рефератов и цитирования

<https://www.scopus.com/customer/profile/display.uri>

E-library: электронная научная библиотека: <https://elibrary.ru>

13 ОПИСАНИЕ МАТЕРИАЛЬНО-ТЕХНИЧЕСКОЙ БАЗЫ, НЕОБХОДИМОЙ ДЛЯ ОСУЩЕСТВЛЕНИЯ ОБРАЗОВАТЕЛЬНОГО ПРОЦЕССА ПО ДИСЦИПЛИНЕ

Реализация данной учебной дисциплины осуществляется с использованием материально-технической базы, обеспечивающей проведение всех видов учебных занятий обучающихся, предусмотренных программой учебной дисциплины, соответствующей действующим санитарным и противопожарным правилам и нормам, включающей:

помещения, представляющие собой:

- учебные аудитории для проведения занятий лекционного типа;
- лаборатория электропривода;
- учебные аудитории для групповых и индивидуальных консультаций;
- учебные аудитории для текущего контроля и промежуточной аттестации;
- помещения для хранения и профилактического обслуживания учебного оборудования.

14 ОСОБЕННОСТИ РЕАЛИЗАЦИИ УЧЕБНОЙ ДИСЦИПЛИНЫ (МОДУЛЯ) ДЛЯ ЛИЦ С ИНВАЛИДНОСТЬЮ И ОГРАНИЧЕННЫМИ ВОЗМОЖНОСТЯМИ ЗДОРОВЬЯ

Освоение дисциплины для обучающихся с инвалидностью и ограниченными возможностями здоровья может быть организовано с учётом особенностей их психофизического развития, индивидуальных возможностей и необходимых специальных условий их обучения.

При реализации данной дисциплины (модуля) используются различные образовательные технологии (в том числе дистанционные) с учётом их адаптации для обучающихся с инвалидностью и ограниченными возможностями здоровья в зависимости от вида и характера ограниченных возможностей здоровья обучающихся.

Образовательные технологии используются во всех основных видах учебной работы по дисциплине (модулю) (контактная работа, самостоятельная работа, индивидуальная работа), адаптируются с учётом способностей, особенностей восприятия, готовности к освоению учебного материала, имеющегося индивидуального социально-образовательного опыта обучающихся с инвалидностью и ограниченными возможностями здоровья.

При реализации дисциплины (модуля) конкретные формы и виды самостоятельной и индивидуальной работы обучающихся с инвалидностью и ограниченными возможностями здоровья устанавливаются преподавателем. Выбор форм и видов самостоятельной и индивидуальной работы обучающихся с инвалидностью и обучающихся с ограниченными возможностями здоровья осуществляется с учётом их способностей, особенностей восприятия и готовности к освоению учебного материала.

Обучающиеся из числа лиц с ограниченными возможностями здоровья и с инвалидностью при необходимости обеспечиваются печатными и (или) электронными образовательными ресурсами (учебники, учебные пособия, материалы для самостоятельной работы и т.д.) в формах, адаптированных к ограничениям их здоровья и восприятия информации:

для лиц с нарушениями зрения:

- в печатной форме увеличенным шрифтом;
- в форме электронного документа;

для лиц с нарушениями слуха:

- в печатной форме;
- в форме электронного документа;

для лиц с нарушениями опорно-двигательного аппарата:

- в печатной форме;
- в форме электронного документа.

Данный перечень может быть конкретизирован в зависимости от контингента обучающихся.

Проведение текущего контроля успеваемости и промежуточной аттестации (конкретные формы и процедуры) для обучающихся с инвалидностью и ограниченными возможностями здоровья по дисциплине (модулю) устанавливается ФГБОУ ВО «УГГУ» самостоятельно с учётом ограничений их здоровья и доводятся до сведения обучающихся в сроки, определённые в локальных актах университета.

Процедура проведения промежуточной аттестации для обучающихся с инвалидностью и ограниченными возможностями здоровья при необходимости устанавливается с учётом индивидуальных психофизических особенностей (устно, письменно на бумаге, письменно на компьютере, в форме тестирования и т.п.). При необходимости предусматривается увеличение времени на подготовку к промежуточной аттестации, а также предоставляется дополнительное время для подготовки ответа в ходе промежуточной аттестации. При необходимости промежуточная аттестация может проводиться в несколько этапов. Возможно установление индивидуальных графиков проведения текущего контроля успеваемости и прохождения промежуточной аттестации.

Учебно-методические материалы для проведения текущего контроля успеваемости и промежуточной аттестации предоставляются в формах с учётом особенностей их психофизического развития, индивидуальных возможностей к восприятию информации.

Освоение дисциплины (модуля) и проведение процедуры оценивания результатов обучения обучающихся с инвалидностью и ограниченными возможностями здоровья предусматривает (в случае необходимости) использование специальных технических средств, необходимых им в связи с их индивидуальными особенностями. Эти средства могут быть предоставлены университетом, могут использоваться собственные технические средства.

Каждый обучающийся из числа лиц с инвалидностью и ограниченными возможностями здоровья в течение всего периода обучения при необходимости будет обеспечен индивидуальным неограниченным доступом к электронной информационно-образовательной

среде УГГУ с использованием специальных технических и программных средств, содержащей электронные образовательные ресурсы, перечисленные в данной рабочей программе дисциплины (модуля) и иметь доступ к необходимому программному обеспечению, адаптированному для обучающихся инвалидов и обучающихся с ограниченными возможностями здоровья.

МИНОБРНАУКИ РОССИИ

ФГБОУ ВО «Уральский государственный горный университет»



УТВЕРЖДАЮ

Проректор по учебно-методическому
Комплексу _____ С.А. Упоров

РАБОЧАЯ ПРОГРАММА ДИСЦИПЛИНЫ

Б1.В.ДВ.01.01 СИСТЕМЫ УПРАВЛЕНИЯ ЭЛЕКТРО- ПРИВОДОВ МАШИН И УСТАНОВОК ГОРНОГО ПРОИЗВОДСТВА

Специальность
21.05.04 Горное дело

Направленность (профиль)
Электрификация и автоматизация горного производства

форма обучения: очная, заочная

год приёма: 2023

Одобрена на заседании кафедры

Электрификации горных предприятий

(название кафедры)

Зав. кафедрой

(подпись)

Садовников М. Е.

(Фамилия И.О.)

Протокол №1 от 08.09.2022

(Дата)

Рассмотрена методической комиссией

Горно-механического факультета

(название факультета)

Председатель

(подпись)

Осипов П. А.

(Фамилия И.О.)

Протокол №1 от 13.09.2022

(Дата)

Екатеринбург

Автор: Карякин А. Л., д-р. техн. наук, профессор

Аннотация рабочей программы дисциплины «Системы управления электроприводов машин и установок горного производства»

Трудоемкость дисциплины: 4 з.е. 144 часа.

Цель дисциплины – подготовка специалиста к деятельности по разработке, проектированию и эксплуатации современных систем управления электроприводов, в том числе:

- изучении современных методов построения систем управления электроприводов переменного и постоянного тока, способов описания и математических моделей электродвигателе, методов и средств анализа и синтеза систем управления электроприводов, методов и средств построения бездатчиковых высокоточных систем управления электроприводом, методов анализа и синтеза логических систем управления электроприводом, цифровых систем управления электроприводом;
- формирование у студентов практических навыков расчетно-эксплуатационной и экспериментальной деятельности, связанных с расчетом переходных процессов электропривода при различных структурах системы управления;
- приобретение студентами практических навыков, необходимых для анализа и синтеза систем управления автоматизированными электроприводами;
- формирование у студентов практических навыков проектирования современных электроприводов.

Место дисциплины в структуре ОПОП: Дисциплина «Системы управления электроприводов машин и установок горного производства» является дисциплиной вариативной части Блока 1 «Дисциплины (модули)» учебного плана по специальности **21.05.04 Горное дело**, специализации **Электрификация и автоматизация горного производства**.

Компетенции, формируемые в процессе изучения дисциплины:

профессионально-специализированные

- способен участвовать в разработке концепции, проектировании, вводе в действие и освоении проектных мощностей электротехнических систем и комплексов, в том числе закрытого и рудничного взрывозащищенного исполнения, аппаратуры защиты и автоматики с искробезопасными цепями управления, комплексов обеспечения электробезопасности и безопасной эксплуатации технологических установок (ПК-4).

Результаты изучения дисциплины:

Знать:

- методы создания и анализа теоретических моделей систем управления электроприводов, позволяющих прогнозировать свойства и поведение объектов управления;
- методические, нормативные и руководящие материалы по низковольтным комплектным устройствам управления, методы исследования, правила и условия выполнения работ;
- принципы работы, технические характеристики, конструктивные особенности разрабатываемых и используемых технических средств и их свойства;
- методы проведения технических расчетов систем управления электроприводов;
- достижения науки и техники, передовой и зарубежный опыт в области систем управления и преобразовательной техники для регулируемого электропривода;

Уметь:

- формулировать цели проекта решения задач управления электроприводом, выявлять приоритеты решения задач;
- использовать компьютерные технологии моделирования и обработки результатов моделирования систем управления электроприводов;

- использовать информационные технологии при проектировании и конструировании электротехнического оборудования и систем.

Владеть:

- навыками составления и математических моделей систем управления электроприводов и проведения численных экспериментов;
- навыками программирования логических контроллеров систем управления электроприводов;
- методами компьютерных технологий, используемых при расчете и исследовании электромеханических процессов, протекающих в электроприводе;
- навыками обработки и анализа результатов теоретических и экспериментальных исследований.

СОДЕРЖАНИЕ

1 Цели освоения дисциплины	5
2 Перечень планируемых результатов обучения по дисциплине	5
3 Место дисциплины в структуре образовательной программы	7
4 Объём дисциплины в зачетных единицах с указанием количества академических часов, выделенных на контактную работу обучающихся с преподавателем и на самостоятельную работу обучающихся	7
5 Содержание дисциплины, структурированное по темам с указанием отведенного на них количества академических часов и видов учебных занятий	8
6 Образовательные технологии	10
7 Перечень учебно-методического обеспечения для самостоятельной работы обучающихся по дисциплине	11
8 Оценочные материалы для проведения текущей и промежуточной аттестации по дисциплине	12
9 Перечень основной и дополнительной учебной литературы, необходимой для освоения дисциплины	17
10 Перечень ресурсов информационно-телекоммуникационной сети «Интернет», необходимых для освоения дисциплины	18
11 Методические указания для обучающихся по освоению дисциплины	18
12 Перечень информационных технологий, используемых при осуществлении образовательного процесса по дисциплине, включая перечень программного обеспечения и информационно-справочных систем	18
13 Описание материально-технической базы, необходимой для осуществления образовательного процесса по дисциплине	19

1 ЦЕЛИ ОСВОЕНИЯ ДИСЦИПЛИНЫ

В рамках учебной дисциплины осуществляется подготовка студентов к следующим видам профессиональной деятельности:

- производственно-технологическая.

Целью освоения учебной дисциплины является подготовка специалиста к деятельности по разработке, проектированию и эксплуатации современных систем управления электроприводов, в том числе:

- изучении современных методов построения систем управления электроприводов переменного и постоянного тока, способов описания и математических моделей электродвигателе, методов и средств анализа и синтеза систем управления электроприводов, методов и средств построения бездатчиковых высокоточных систем управления электроприводом, методов анализа и синтеза логических систем управления электроприводом, цифровых систем управления электроприводом;
- формирование у студентов практических навыков расчетно-эксплуатационной и экспериментальной деятельности, связанных с расчетом переходных процессов электропривода при различных структурах системы управления;
- приобретение студентами практических навыков, необходимых для анализа и синтеза систем управления автоматизированными электроприводами;

формирование у студентов практических навыков проектирования современных электроприводов.

Для достижения указанной цели необходимо (задачи курса):

изучении современных методов построения систем управления электроприводов переменного и постоянного тока, способов описания и математических моделей электродвигателе, методов и средств анализа и синтеза систем управления электроприводов, методов и средств построения бездатчиковых высокоточных систем управления электроприводом, методов анализа и синтеза логических систем управления электроприводом, цифровых систем управления.

В ходе освоения дисциплины студент готовится к выполнению следующих профессиональных *задач*:

- разрабатывать и реализовывать мероприятия по совершенствованию и повышению технического уровня горного производства, обеспечению конкурентоспособности организации в современных экономических условиях;

- создавать и (или) эксплуатировать оборудование и технические системы обеспечения эффективной и безопасной реализации технологических процессов при производстве работ по эксплуатационной разведке, добыче и переработке твердых полезных ископаемых, а также при строительстве и эксплуатации подземных объектов различного назначения.

2 ПЕРЕЧЕНЬ ПЛАНИРУЕМЫХ РЕЗУЛЬТАТОВ ОБУЧЕНИЯ ПО ДИСЦИПЛИНЕ

Результатом освоения дисциплины «Системы управления электроприводов машин и установок горного производства» является формирование у обучающихся следующих компетенций:

профессионально-специализированные

способностью и готовностью создавать и эксплуатировать электротехнические системы горных предприятий, включающие в себя комплектное электрооборудование закрытого и рудничного исполнения, электрические сети открытых и подземных горных и горно-строительных работ, в том числе в условиях чрезвычайных ситуаций (ПСК-10.1);

способностью создавать и эксплуатировать электромеханические комплексы машин и оборудования горных предприятий, включая электроприводы, преобразовательные

устройства, в том числе закрытого и рудничного взрывозащищенного исполнения, и их системы управления (ПСК-10.3).

Компетенция	Код по ФГОС		Результаты обучения
Способность создавать и эксплуатировать электромеханические комплексы машин и оборудования горных предприятий, включая электроприводы, преобразовательные устройства, в том числе закрытого и рудничного взрывозащищенного исполнения, и их системы управления	ПСК-10.3	<i>знать</i>	методы создания и анализа теоретических моделей систем управления электроприводов, позволяющих прогнозировать свойства и поведение объектов управления; методические, нормативные и руководящие материалы по низковольтным комплектным устройствам управления, методы исследования, правила и условия выполнения работ; принципы работы, технические характеристики, конструктивные особенности разрабатываемых и используемых технических средств и их свойства; методы проведения технических расчетов систем управления электроприводов; достижения науки и техники, передовой и зарубежный опыт в области систем управления и преобразовательной техники для регулируемого электропривода;
		<i>уметь</i>	формулировать цели проекта решения задач управления электроприводом, выявлять приоритеты решения задач; использовать компьютерные технологии моделирования и обработки результатов; использовать информационные технологии при проектировании и конструировании электротехнического оборудования и систем.
		<i>владеть</i>	методами компьютерных технологий, используемых при расчете и исследовании электромеханических процессов, протекающих в электроприводе; навыками обработки и анализа результатов теоретических и экспериментальных исследований.
Способностью и готовностью создавать и эксплуатировать электротехнические системы горных предприятий, включающие в себя комплектное электрооборудование закрытого и рудничного исполнения, электрические сети открытых и подземных горных и горностроительных работ, в том числе в условиях чрезвычайных ситуаций	ПСК-10.1	<i>знать</i>	методические, нормативные и руководящие материалы по комплектным устройствам управления взрывозащищенного исполнения, методы исследования, правила и условия выполнения работ;
		<i>уметь</i>	производить выбор типа и исполнения электропривода и системы управления в зависимости от особенностей режимов работы электротехнического комплекса.
		<i>владеть</i>	навыками составления и математических моделей систем управления электроприводов и проведения численных экспериментов; навыками программирования логических контроллеров систем управления электроприводов.

В результате освоения дисциплины «Системы управления электроприводов машин и установок горного производства» обучающийся должен:

- | | |
|----------|---|
| Знать: | <ul style="list-style-type: none">– методы создания и анализа теоретических моделей систем управления электроприводов, позволяющих прогнозировать свойства и поведение объектов управления;– методические, нормативные и руководящие материалы по низковольтным комплектным устройствам управления, методы исследования, правила и условия выполнения работ;– принципы работы, технические характеристики, конструктивные особенности разрабатываемых и используемых технических средств, и их свойства;– методы проведения технических расчетов систем управления электроприводов;– достижения науки и техники, передовой и зарубежный опыт в области систем управления и преобразовательной техники для регулируемого электропривода; |
| Уметь: | <ul style="list-style-type: none">– формулировать цели проекта решения задач управления электроприводом, выявлять приоритеты решения задач;– использовать компьютерные технологии моделирования и обработки результатов моделирования систем управления электроприводов;– использовать информационные технологии при проектировании и конструировании электротехнического оборудования и систем. |
| Владеть: | <ul style="list-style-type: none">– навыками составления и математических моделей систем управления электроприводов и проведения численных экспериментов;– навыками программирования логических контроллеров систем управления электроприводов;– методами компьютерных технологий, используемых при расчете и исследовании электромеханических процессов, протекающих в электроприводе;– навыками обработки и анализа результатов теоретических и экспериментальных исследований. |
-

3 МЕСТО ДИСЦИПЛИНЫ В СТРУКТУРЕ ОБРАЗОВАТЕЛЬНОЙ ПРОГРАММЫ

Дисциплина «Системы управления электроприводов машин и установок горного производства» является дисциплиной вариативной части Блока 1 «Дисциплины (модули)» учебного плана по специальности *21.05.04 Горное дело*, специализации *Электрификация и автоматизация горного производства*.

4 ОБЪЕМ ДИСЦИПЛИНЫ В ЗАЧЕТНЫХ ЕДИНИЦАХ С УКАЗАНИЕМ КОЛИЧЕСТВА АКАДЕМИЧЕСКИХ ЧАСОВ, ВЫДЕЛЕННЫХ НА КОНТАКТНУЮ РАБОТУ ОБУЧАЮЩИХСЯ С ПРЕПОДАВАТЕЛЕМ (ПО ВИДАМ УЧЕБНЫХ ЗАНЯТИЙ) И НА САМОСТОЯТЕЛЬНУЮ РАБОТУ

кол-во з.е.	Трудоемкость дисциплины							контрольные, расчетно-графические работы, рефераты	курсовые работы (проекты)
	общая	лекции	практ. зан.	лабор.	СР	зачет	экз.		
	<i>очная форма обучения</i>								
4	144	32	16	16	53		27	-	К.Р.
	<i>заочная форма обучения</i>								
4	144	8	8		119		9	-	К.Р.

5 СОДЕРЖАНИЕ ДИСЦИПЛИНЫ, СТРУКТУРИРОВАННОЕ ПО ТЕМАМ (РАЗДЕЛАМ) С УКАЗАНИЕМ ОТВЕДЕННОГО НА НИХ КОЛИЧЕСТВА АКАДЕМИЧЕСКИХ ЧАСОВ И ВИДОВ УЧЕБНЫХ ЗАНЯТИЙ

5.1 Тематический план изучения дисциплины

Для студентов очной формы обучения:

№	Тема, раздел	Контактная работа обучающихся с преподавателем			Самостоятельная работа	Формируемые компетенции	Наименование оценочного средства
		лекции	практич. занятия и др. формы	лабрat. занятия			
1.	Общая характеристика систем управления электроприводов	2		2	2	ПСК-10.1, ПСК-10.3	тест
2.	Релейно-контакторные системы управления. Защиты в электроприводе	2			2	ПСК-10.3	тест
3.	Дискретные логические системы управления движением электроприводов	4	6		2	ПСК-10.1, ПСК-10.3	тест
4.	Системы управления электроприводов постоянного тока	4	2	2	4	ПСК-10.1, ПСК-10.3	тест
5.	Непрерывные системы управления положением электропривода	2		2	2	ПСК-10.1, ПСК-10.3	тест
6.	Системы управления, ориентированные на векторно-матричное описание объекта управления	2		2	3	ПСК-10.3	тест
7.	Системы управления электроприводов на основе нечеткой логики	2		2	6	ПСК-10.3	тест
8.	Непрерывные системы	8	4	4	8	ПСК-10.1,	тест

	управления скоростью электроприводов переменного тока					ПСК-10.3	
	Цифровые системы управления электроприводов	4	4	2	8	ПСК-10.3	тест
9.	Выполнение курсовой работы				16	ПСК-10.1, ПСК-10.3	Курсовая работа
8.	Подготовка к экзамену				27	ПСК-10.1, ПСК-10.3	Экзамен
ИТОГО		32	16	16	86		

Для студентов заочной формы обучения:

№	Тема, раздел	Контактная работа обучающихся с преподавателем			Самостоятельная работа	Формируемые компетенции	Наименование оценочного средства
		лекции	практич. занятия и др. формы	лабрат. занятия			
1.	Общая характеристика систем управления электроприводов				2	ПСК-10.1, ПСК-10.3	тест
2.	Релейно-контакторные системы управления. Защиты в электроприводе				2	ПСК-10.3	тест
3.	Дискретные логические системы управления движением электроприводов	2	4		2	ПСК-10.1, ПСК-10.3	тест
4.	Системы управления электроприводов постоянного тока	1	2		4	ПСК-10.1, ПСК-10.3	тест
5.	Непрерывные системы управления положением электропривода	1			2	ПСК-10.1, ПСК-10.3	тест
6.	Системы управления, ориентированные на векторно-матричное описание объекта управления				3	ПСК-10.3	тест
7.	Системы управления электроприводов на основе нечеткой логики				6	ПСК-10.3	тест
8.	Непрерывные системы управления скоростью электроприводов переменного тока	3	4		8	ПСК-10.1, ПСК-10.3	тест
	Цифровые системы управления электроприводов	1			8	ПСК-10.3	тест
9.	Выполнение курсовой работы				16	ПСК-10.1, ПСК-10.3	Курсовая работа
8.	Подготовка к экзамену				9	ПСК-10.1, ПСК-10.3	Экзамен

5.2 Содержание учебной дисциплины

1. Общая характеристика систем управления электроприводов

- 1.1 Назначение и классификация систем управления электроприводов
- 1.2 Обобщенная структура систем управления электроприводов
- 1.3 Показатели качества управления выходными координатами

2. Релейно-контакторные системы управления. Защиты в электроприводе

- 2.1 Электрические схемы и способы анализа РКСУ
- 2.2 Принципы управления и типовые узлы в РКСУ

3. Дискретные логические системы управления движением электроприводов

- 3.1 Методы анализа с использованием циклограмм и структурных формул булевой алгебры
- 3.2 Дискретные схемы программного управления в многопозиционных электроприводах
- 3.3 Синтез дискретных систем управления электроприводов
- 3.4 Конечные автоматы – определение, диаграммы, функции и таблицы переходов и выходов
- 3.5 Структурный синтез конечных автоматов
- 3.6 Программирование конечных автоматов на языке лестничных диаграмм

4. Системы управления электроприводов постоянного тока

- 4.1 Принципы построения непрерывных систем управления электроприводов
- 4.2 Электрический двигатель как объект управления
- 4.3 Непрерывные системы управления скоростью электропривода постоянного тока с суммирующим усилителем. Узел токоограничения в системах управления скоростью электропривода
- 4.4 Системы управления с подчиненным регулированием координат
- 4.5 Оптимизация настроек контуров регулирования координат электроприводов и синтез регуляторов
- 4.6 Система двухзонного регулирования скорости электропривода

5. Непрерывные системы управления положением электропривода

- 5.1 Позиционный и следящий электропривод
- 5.2 Показатели точности следящего электропривода
- 5.3 Оптимизация режимов работы следящего электропривода

6. Системы управления, ориентированные на векторно-матричное описание объекта управления

- 6.1 Векторно-матричное описание систем управления. Уравнения состояния
- 6.2 Системы модального управления
- 6.3 Наблюдающие устройства в системах управления

7. Системы управления электроприводов на основе нечеткой логики

8. Непрерывные системы управления скоростью электроприводов переменного тока

- 8.1 Математическое описание асинхронной машины в неподвижной системе координат
- 8.2 Прямые и обратные преобразования в неподвижных и вращающихся системах координат
- 8.3 Математическое описание асинхронной машины с короткозамкнутым ротором во вращающейся системе координат
- 8.4 Автономные инверторы напряжения
- 8.5 Автономные инверторы тока
- 8.6 Методы широтно-импульсной модуляции
- 8.7 Способы скалярного управления асинхронным электродвигателем
- 8.8 Разомкнутые системы скалярного управления асинхронным электродвигателем
- 8.9 Замкнутые системы скалярного управления с обратной связью по скорости и ограничением тока электродвигателя

- 8.10 Замкнутые системы скалярного управления с автономным инвертором тока
- 8.11 Принципы векторного управления электроприводом переменного тока
- 8.12 Структурная схема асинхронного электродвигателя при ориентации вращающейся системы координат по вектору потокосцепления ротора и управлении током статора
- 8.13 Функциональная структура системы векторного управления с ориентацией вращающейся системы координат по вектору потокосцепления ротора
- 8.14 Алгоритмическая структура системы векторного управления
- 8.15 Система прямого управления моментом асинхронного электродвигателя (DTC)
- 8.16 Вентильный двигатель
- 8.17 Математическое описание вентильной машины
- 8.18 Система управления электропривода с вентильным двигателем
- 9. Цифровые системы управления электроприводов**
- 9.1 Структура цифровой системы управления выходными координатами электропривода
- 9.2 Квантование сигналов по уровню
- 9.3 Квантование сигналов по времени, теорема о квантовании, методы восстановления сигналов
- 9.4 Квантование непрерывной системы методом приближения нулевого порядка. Экстраполятор нулевого порядка
- 9.5 Вычисление матриц Ф и Г, решение уравнения состояния
- 9.6 Оператор сдвига и z-преобразование
- 9.7 Импульсный передаточный оператор и дискретная передаточная функция
- 9.8 Методы аппроксимации линейных дифференциальных уравнений и выбор периода квантования
- 9.9 Синтез цифровых систем управления электроприводов
- 9.10 Цифровые регуляторы контура тока
- 9.11 Цифровые регуляторы контура скорости
- 9.12 Цифровые регуляторы контура положения

6 ОБРАЗОВАТЕЛЬНЫЕ ТЕХНОЛОГИИ

Освоение дисциплины предусматривает следующие технологии обучения:

- лекции с применением мультимедиа-технологий,
- проведение занятий в форме семинаров,
- технология индивидуализации обучения,
- информационные технологии обучения.

Программой предусмотрено курсовое проектирование, которое является одним из основных видов самостоятельной работы студентов в вузе, направленной на закрепление, углубление и обобщение знаний по учебной дисциплине профессиональной подготовки, овладение технологической культурой разработки проектов электроприводов, формирование навыков решения технических задач в ходе курсового проектирования, профессиональной компетентности по определенной теме.

Курсовая работа - это документ, представляющий собой форму отчетности по самостоятельной работе студента, содержащий решение практических задач в области систем управления электроприводов машин и установок горного производства.

При выполнении курсовой работы студент должен продемонстрировать способности:

- собрать и обработать информацию по теме;
- изучить и критически проанализировать полученные материалы;
- систематизировать и обобщить имеющуюся информацию;
- самостоятельно решить поставленные технические задачи;

- самостоятельно разработать и оформить электротехническую документацию.

7 ПЕРЕЧЕНЬ УЧЕБНО-МЕТОДИЧЕСКОГО ОБЕСПЕЧЕНИЯ ДЛЯ САМОСТОЯТЕЛЬНОЙ РАБОТЫ ОБУЧАЮЩИХСЯ ПО ДИСЦИПЛИНЕ

Для организации самостоятельной работы обучающихся по изучению дисциплины «Системы управления электроприводов машин и установок горного производства» кафедрой подготовлены *Методические указания по организации самостоятельной работы и задания для обучающихся по специальности 21.05.04 Горное дело, специализации Электрификация и автоматизация горного производства.*

Для выполнения курсового проекта кафедрой подготовлены *Методические рекомендации по выполнению курсового проекта для студентов специальности 21.05.04 Горное дело, специализации Электрификация и автоматизация горного производства.*

Форма контроля самостоятельной работы студентов – проверка на практическом занятии, тестирование, контрольная работа; защита курсовой работы, экзамен.

8 ОЦЕНОЧНЫЕ МАТЕРИАЛЫ ДЛЯ ПРОВЕДЕНИЯ ТЕКУЩЕГО КОНТРОЛЯ И ПРОМЕЖУТОЧНОЙ АТТЕСТАЦИИ ОБУЧАЮЩИХСЯ ПО ДИСЦИПЛИНЕ

Оценка результатов обучения осуществляется в ходе текущего и промежуточного контроля формирования заявленных компетенций на этапе освоения данной дисциплины.

Текущий контроль знаний, умений, владений как результат формирования компетенций осуществляется в ходе аудиторных занятий, проводимых по расписанию.

Формы такого контроля (оценочные средства): защита лабораторной работы; контрольная работа; проект; практико-ориентированное задание; разноуровневые задачи и задания; тест.

Методическое обеспечение текущего контроля

<i>Наименование оценочного средства</i>	<i>Характеристика оценочного средства</i>	<i>Методика применения оценочного средства</i>	<i>Наполнение оценочного средства</i>	<i>Составляющая компетенции, подлежащая оцениванию</i>
Тест	Система стандартизированных заданий, позволяющая автоматизировать процедуру измерения уровня знаний и умений обучающегося.	Тест выполняется по темам № 1-9. Проводится в течение курса освоения дисциплины по изученным темам.	КОС* - тестовые задания по вариантам	Оценивание уровня знаний
Курсовая работа	Направлено на приобретение кроме знаний, умений, навыков - опыта практической деятельности с целью достижения профессионально значимых компетенций. Это обеспечивает вовлечение студентов в работу и их активность, сравнимую с активностью преподавателя. Мотивация к изучению теоретического материала идёт от потребности в решении практической задачи. Задания на индивидуальную поисковую деятельность, где студент не просто закрепляет основные теоретические положения учебного материала, а учит-	Курсовая работа выполняется по темам № 3, 8, 9. Количество вариантов заданий соответствует списочному составу группы. Предлагаются практико-ориентированные задания по изученной теме.	КОС- комплект практико-ориентированных заданий Образец решения заданий	Оценивание уровня знаний, умений и навыков

ся прогнозировать, планировать, показывать свои мнения и позиции по выбранному способу решения учебной задачи, самостоятельно организовывать свою деятельность

*- комплекты оценочных средств.

Для осуществления текущего контроля знаний, умений, владений обучающихся используется комплект оценочных средств.

Промежуточная аттестация по итогам освоения дисциплины проводится в форме экзамена и защиты курсовой работы.

Билет на экзамен включает в себя два теоретических вопроса.

Методическое обеспечение промежуточной аттестации

<i>Наименование оценочного средства</i>	<i>Характеристика оценочного средства</i>	<i>Методика применения оценочного средства</i>	<i>Наполнение оценочного средства в КОС</i>	<i>Составляющая компетенции, подлежащая оцениванию</i>
Курсовой проект	Форма контроля для демонстрации обучающимся умений работать с объектами изучения, критическими источниками, справочной и энциклопедической литературой, логично и грамотно излагать собственные умозаключения и выводы, обосновывать и строить априорную модель изучаемого объекта или процесса, создавать содержательную презентацию выполненной работы	Курсовой проект выполняется по рекомендуемым темам (заданиям)	КОС – тематика курсовых проектов	Оценивание уровня знаний, умений и навыков
Экзамен: Теоретические вопросы	Индивидуальная деятельность обучающегося по концентрированному выражению накопленного знания, обеспечивает возможность одновременной работы всем обучающимся за фиксированное время по однотипным заданиям, что позволяет преподавателю оценить всех обучающихся. Средство проверки умений применять полученные знания для решения задач определенного типа по теме или разделу.	Количество вопросов в билете - 2	КОС-Комплект теоретических вопросов	Оценивание уровня знаний

Для осуществления промежуточной аттестации обучающихся используется комплект оценочных средств по дисциплине.

<i>Компетенции</i>	<i>Контролируемые результаты обучения</i>	<i>Оценочные средства текущего контроля</i>	<i>Оценочные средства промежуточного контроля</i>
ПСК-10.3: спо-	знать методы создания и анализа теоретических моделей систем управления электроприво-	тест	Вопросы к

<p>способность создавать и эксплуатировать электромеханические комплексы машин и оборудования горных предприятий, включая электроприводы, преобразовательные устройства, в том числе закрытого и рудничного взрывозащищенного исполнения, и их системы управления</p>	<p><i>уметь</i></p>	<p>дов, позволяющих прогнозировать свойства и поведение объектов управления; методические, нормативные и руководящие материалы по низковольтным комплектным устройствам управления, методы исследования, правила и условия выполнения работ;</p> <p>методы проведения технических расчетов систем управления электроприводов; достижения науки и техники, передовой и зарубежный опыт в области систем управления и преобразовательной техники для регулируемого электропривода;</p> <p>формулировать цели проекта решения задач управления электроприводом, выявлять приоритеты решения задач;</p> <p>использовать компьютерные технологии моделирования и обработки результатов моделирования систем управления электроприводов;</p>	<p>тест</p>	<p>зачету и экзамену; защита курсового проекта</p>
	<p><i>владеть</i></p>	<p>навыками составления и математических моделей систем управления электроприводов и проведения численных экспериментов; навыками программирования логических контроллеров систем управления электроприводов;</p>	<p>практико-ориентированное задание</p>	
<p>ПСК-10.1: владение основными принципами технологий эксплуатационной разведки, добычи, переработки твердых полезных ископаемых, строительства и эксплуатации подземных объектов</p>	<p><i>знать</i></p>	<p>принципы работы, технические характеристики, конструктивные особенности разрабатываемых и используемых технических средств, и их свойства;</p>	<p>тест</p>	<p>Вопросы к экзамену; защита курсовой работы</p>
	<p><i>уметь</i></p>	<p>использовать информационные технологии при проектировании и конструировании электротехнического оборудования и систем.</p>	<p>практико-ориентированное задание</p>	
	<p><i>владеть</i></p>	<p>методами компьютерных технологий, используемых при расчете и исследовании электромеханических процессов, протекающих в электроприводе;</p> <p>навыками обработки и анализа результатов теоретических и экспериментальных исследований.</p>	<p>практико-ориентированное задание</p>	

9 ПЕРЕЧЕНЬ ОСНОВНОЙ И ДОПОЛНИТЕЛЬНОЙ УЧЕБНОЙ ЛИТЕРАТУРЫ, НЕОБХОДИМОЙ ДЛЯ ОСВОЕНИЯ ДИСЦИПЛИНЫ

9.1 Основная литература

№ п/п	Наименование	Кол-во экз.
1.	Терехов В. М., Осипов О. И. Системы управления электроприводов. – М., Изд. центр «Академия», 2005 – 300 с.	54

2.	Соколовский Г. Г. Электроприводы переменного тока с частотным регулированием: учебн. пособие – М., Изд. центр «Академия», 2006 – 272 с.	16
----	---	----

9.2 Дополнительная литература

№ п/п	Наименование	Кол-во экз.
1.	Гордеев-Бургвиц М.А. Системы автоматического управления взаимосвязанными электроприводами мощных экскаваторов [Электронный ресурс] : монография / М.А. Гордеев-Бургвиц. — Электрон. текстовые данные. — М. : Московский государственный строительный университет, ЭБС АСВ, 2014. — 208 с. — 978-5-7264-0892-7. — Режим доступа: http://www.iprbookshop.ru/30357.html	Эл. ресурс
2.	Греков Э.Л. Исследование системы автоматического управления электроприводом постоянного тока [Электронный ресурс] : учебное пособие / Э.Л. Греков, В.Б. Фатеев. — Электрон. текстовые данные. — Оренбург: Оренбургский государственный университет, ЭБС АСВ, 2011. — 108 с. — 2227-8397. — Режим доступа: http://www.iprbookshop.ru/30057.html	Эл. ресурс
3.	Кувшинов А.А. Системы управления электроприводов машин и установок горного производства. Часть 3. Переходные процессы в электроприводе [Электронный ресурс] : учебное пособие / А.А. Кувшинов, Э.Л. Греков. — Электрон. текстовые данные. — Оренбург: Оренбургский государственный университет, ЭБС АСВ, 2017. — 114 с. — 978-5-7410-1731-9. — Режим доступа: http://www.iprbookshop.ru/71338.html	Эл. ресурс
4.	Ляхомский, А.В. Автоматизированный электропривод машин и установок горного производства. Часть 1. Автоматизированный электропривод механизмов циклического действия [Электронный ресурс] : учебное пособие / А.В. Ляхомский, В.Н. Фащиленко. — Электрон. дан. — Москва : Горная книга, 2014. — 477 с. — Режим доступа: https://e.lanbook.com/book/101650 . — Загл. с экрана.	Эл. ресурс
5.	Носырев М.Б. Расчеты и моделирование САУ главных электроприводов одноковшовых экскаваторов : учебное пособие / М. Б. Носырев, А. Л. Карякин ; ред. А. Е. Троп ; Министерство высшего и среднего специального образования РСФСР , Свердловский горный институт. - Свердловск : СГИ, 1987. - 88 с.	51

10 ПЕРЕЧЕНЬ РЕСУРСОВ ИНФОРМАЦИОННО - ТЕЛЕКОММУНИКАЦИОННОЙ СЕТИ «ИНТЕРНЕТ», НЕОБХОДИМЫХ ДЛЯ ОСВОЕНИЯ ДИСЦИПЛИНЫ

1. Электронно-библиотечная система IPRbooks – <http://www.iprbookshop.ru>
2. Электронно-библиотечная система Издательства Лань – <https://e.lanbook.com>
3. Российская государственная библиотека – <https://www.rsl.ru>
4. Сайт кафедры электрификации горных предприятий – <http://egp.3dn.ru>

11 МЕТОДИЧЕСКИЕ УКАЗАНИЯ ДЛЯ ОБУЧАЮЩИХСЯ ПО ОСВОЕНИЮ ДИСЦИПЛИНЫ

Алгоритм работы студентов для качественного усвоения дисциплины включает в себя следующие действия:

1. Изучение рабочей программы дисциплины, что позволит правильно сориентироваться в системе требований, предъявляемых к студенту со стороны преподавателя.
2. Посещение и конспектирование лекций.
3. Обязательная подготовка к практическим (семинарским), занятиям.
4. Изучение основной и дополнительной литературы, интернет-источников.
5. Выполнение всех видов самостоятельной работы.

12. ПЕРЕЧЕНЬ ИНФОРМАЦИОННЫХ ТЕХНОЛОГИЙ, ИСПОЛЬЗУЕМЫХ ПРИ ОСУЩЕСТВЛЕНИИ ОБРАЗОВАТЕЛЬНОГО ПРОЦЕССА ПО ДИСЦИПЛИНЕ, ВКЛЮЧАЯ ПЕРЕЧЕНЬ ПРОГРАММНОГО ОБЕСПЕЧЕНИЯ И ИНФОРМАЦИОННЫХ СПРАВОЧНЫХ СИСТЕМ

1. Microsoft Office Professional 2010
2. Microsoft Windows 8 Professional
3. Инженерное ПО MathWork MATLAB и MathWork Simulink

Информационные справочные системы

ИПС «КонсультантПлюс» - <http://www.consultant.ru>

Федеральный центр информационно-образовательных ресурсов - <http://fcior.edu.ru>

Базы данных

Scopus: база данных рефератов и цитирования - <http://www.scopus.com.ru>;
<https://www.scopus.com/sources>

Научная электронная библиотека eLIBRARY.RU - <https://elibrary.ru/defaultx.asp>

13 ОПИСАНИЕ МАТЕРИАЛЬНО-ТЕХНИЧЕСКОЙ БАЗЫ, НЕОБХОДИМОЙ ДЛЯ ОСУЩЕСТВЛЕНИЯ ОБРАЗОВАТЕЛЬНОГО ПРОЦЕССА ПО ДИСЦИПЛИНЕ

Реализация данной учебной дисциплины осуществляется с использованием материально-технической базы, обеспечивающей проведение всех видов учебных занятий и научно-исследовательской работы обучающихся, предусмотренных программой учебной дисциплины, соответствующей действующим санитарным и противопожарным правилам и нормам, включающей:

специальные помещения, укомплектованные специализированной мебелью, и представляющие собой:

- учебные аудитории для проведения занятий лекционного типа;
- учебные аудитории для проведения занятий семинарского типа;
- лаборатории электрического привода и автоматизации горных производств
- учебные аудитории для групповых и индивидуальных консультаций;
- учебные аудитории для текущего контроля и промежуточной аттестации;
- аудитории для самостоятельной работы;
- помещения для хранения и профилактического обслуживания учебного оборудования.

МИНОБРНАУКИ РОССИИ

ФГБОУ ВО «Уральский государственный горный университет»



УТВЕРЖДАЮ

Проректор по учебно-методическому
Комплексу


С.А. Упоров

РАБОЧАЯ ПРОГРАММА ДИСЦИПЛИНЫ

Б1.В.ДВ.01.02 ИНТЕЛЛЕКТУАЛЬНЫЕ СИСТЕМЫ УПРАВЛЕНИЯ ЭНЕРГОХОЗЯЙСТВОМ ГОРНЫХ ПРЕДПРИЯТИЙ

Специальность
21.05.04 Горное дело

Направленность (профиль)
Электрификация и автоматизация горного производства

форма обучения: очная, заочная

год приёма: 2023

Одобрена на заседании кафедры

Электрификации горных предприятий

(название кафедры)

Зав. кафедрой



(подпись)

Садовников М. Е.

(Фамилия И.О.)

Протокол №1 от 08.09.2022

(Дата)

Рассмотрена методической комиссией

Горно-механического факультета

(название факультета)

Председатель



(подпись)

Осипов П. А.

(Фамилия И.О.)

Протокол №1 от 13.09.2022

(Дата)

Екатеринбург

Автор: Карякин А. Л., д-р. техн. наук, профессор

Аннотация рабочей программы дисциплины «Интеллектуальные системы управления энергохозяйством предприятия»

Трудоемкость дисциплины: 4 з.е. 144 часа.

Цель дисциплины:

- 1) подготовка обучающегося к деятельности по повышению эффективности современных электротехнических комплексов и систем путем использования методов оптимизации, оптимального управления, технической диагностики;
- 2) освоение методов идентификации графиков нагрузки комплексов электроснабжения;
- 3) освоение методов прогнозирования текущих энергетических показателей;
- 4) теоретическое и практическое освоение методов оптимального проектирования электротехнических комплексов;
- 5) теоретическое и практическое освоение методов оптимального управления режимами электропотребления;
- 6) овладение методами определения эффективных производственно-технологических режимов работы объектов энергохозяйства;
- 7) знакомство с методами уменьшения капитальных и эксплуатационных затрат предприятия на этапах эксплуатации, реконструкции и технического перевооружения.

Место дисциплины в структуре ОПОП: Дисциплина «Интеллектуальные системы управления энергохозяйством предприятия» является дисциплиной вариативной части Блока 1 «Дисциплины (модули)» учебного плана по специальности **21.05.04 Горное дело**, специализации **Электрификация и автоматизация горного производства**.

Компетенции, формируемые в процессе изучения дисциплины:

профессионально-специализированные

– способен участвовать в разработке концепции, проектировании, вводе в действие и освоении проектных мощностей электротехнических систем и комплексов, в том числе закрытого и рудничного взрывозащищенного исполнения, аппаратуры защиты и автоматизации с искробезопасными цепями управления, комплексов обеспечения электробезопасности и безопасной эксплуатации технологических установок (ПК-4).

Результаты изучения дисциплины:

Знать:

- Стандарты в области оценки статистических свойств, случайных последовательностей.
- Регулируемые свойства потребителей-регуляторов энергии с целью планирования оптимальных желаемых графиков электропотребления.
- Условия формирования целевой функции минимизации потребления энергоресурсов.
- Методы реализации интеллектуальных систем прогнозирования потребления электроэнергии для составления заявок для покупки электроэнергии на оптовом рынке.
- Методы выбора оптимальных проектных решений для реконструкции и технического перевооружения объектов энергохозяйства предприятия.
- Особенности и преимущества интеллектуальных методов прогнозирования потребления электроэнергии для составления заявок для покупки электроэнергии на оптовом рынке.
- Особенности и преимущества интеллектуальных методов принятия решений для минимизации потребления электроэнергии и энергоресурсов.

Уметь:

- Анализировать материальные балансы предприятия во взаимосвязи с энергетическими балансами.

- Применять теоретические и практические знания, современные методы исследования, оценивать и представлять результаты выполненной работы по повышению энергоэффективности производства.

- Формулировать стратегические цели и текущие задачи по эксплуатации оборудования и обеспечению предприятия энергоресурсами, выявлять приоритеты решения задач, выбирать и создавать критерии оценки поставленных задач.

- Анализировать потенциал и потребности предприятия в объекте собственной генерации.

- Организовать планирование, нормирование и контроль производства и потребления ТЭР предприятием, подразделениями и наиболее энергоёмкими технологическими агрегатами с учётом конкретных производственных условий.

- Определять эффективные производственно-технологические режимы работы объектов энергохозяйства.

- Применять теоретические и практические знания, современные методы исследования, оценивать и представлять результаты выполненной работы по повышению энергоэффективности производства.

- Самостоятельно выполнять исследования эффективности применяемых методов и результатов, решения задач устойчивого развития энергохозяйства предприятия.

- Определять методы и методики для оперативного планирования (прогнозирования) и нормирования потребляемых предприятием топливно-энергетических ресурсов.

- Организовать планирование, нормирование и контроль производства и потребления ТЭР предприятием, подразделениями и наиболее энергоёмкими технологическими агрегатами с учётом конкретных производственных условий.

Владеть:

- На основе углубленных теоретических и практических знаний в области анализа данных (data mining) анализировать тенденции оптового рынка электроэнергии и планировать суточный график нагрузки электропотребителей предприятия.

- Формулировать технические задания, разрабатывать и использовать средства автоматизации при проектировании, реконструкции и техническом перевооружении объектов энергохозяйства предприятия.

- Применять методы создания и анализа моделей, позволяющих прогнозировать свойства и поведение объектов энергохозяйства предприятия.

- Управлять действующими технологическими процессами, обеспечивающими выпуск продукции, с минимальными затратами энергоресурсов.

СОДЕРЖАНИЕ

1 Цели освоения дисциплины	5
2 Перечень планируемых результатов обучения по дисциплине	5
3 Место дисциплины в структуре образовательной программы	7
4 Объём дисциплины в зачетных единицах с указанием количества академических часов, выделенных на контактную работу обучающихся с преподавателем и на самостоятельную работу обучающихся	7
5 Содержание дисциплины, структурированное по темам с указанием отведенного на них количества академических часов и видов учебных занятий	8
6 Образовательные технологии	10
7 Перечень учебно-методического обеспечения для самостоятельной работы обучающихся по дисциплине	11
8 Оценочные материалы для проведения текущей и промежуточной аттестации по дисциплине	12
9 Перечень основной и дополнительной учебной литературы, необходимой для освоения дисциплины	17
10 Перечень ресурсов информационно-телекоммуникационной сети «Интернет», необходимых для освоения дисциплины	18
11 Методические указания для обучающихся по освоению дисциплины	18
12 Перечень информационных технологий, используемых при осуществлении образовательного процесса по дисциплине, включая перечень программного обеспечения и информационно-справочных систем	18
13 Описание материально-технической базы, необходимой для осуществления образовательного процесса по дисциплине	19

1 ЦЕЛИ ОСВОЕНИЯ ДИСЦИПЛИНЫ

В рамках учебной дисциплины осуществляется подготовка студентов к следующим видам профессиональной деятельности:

- производственно-технологическая.

Целью освоения учебной дисциплины является 1) подготовка обучающегося к деятельности по повышению эффективности современных электротехнических комплексов и систем путем использования методов оптимизации, оптимального управления, технической диагностики;

2) освоение методов идентификации графиков нагрузки комплексов электроснабжения;

3) освоение методов прогнозирования текущих энергетических показателей;

4) теоретическое и практическое освоение методов оптимального проектирования электротехнических комплексов;

5) теоретическое и практическое освоение методов оптимального управления режимами электропотребления;

6) овладение методами определения эффективных производственно-технологических режимов работы объектов энергохозяйства;

7) знакомство с методами уменьшения капитальных и эксплуатационных затрат предприятия на этапах эксплуатации, реконструкции и технического перевооружения.

Для достижения указанной цели необходимо (задачи курса): формирование компетенций, необходимые для исследования и реализации систем разработки стратегии и формирования активной политики управления энергохозяйством предприятия с учетом рисков, позволяющие определять эффективные производственно-технологические режимы работы объектов электро- и энергоэнергетики.

В ходе освоения дисциплины студент готовится к выполнению следующих профессиональных *задач*:

- разрабатывать и реализовывать мероприятия по совершенствованию и повышению технического уровня горного производства, обеспечению конкурентоспособности организации в современных экономических условиях;

- создавать и (или) эксплуатировать оборудование и технические системы обеспечения эффективной и безопасной реализации технологических процессов при производстве работ по эксплуатационной разведке, добыче и переработке твердых полезных ископаемых, а также при строительстве и эксплуатации подземных объектов различного назначения.

2 ПЕРЕЧЕНЬ ПЛАНИРУЕМЫХ РЕЗУЛЬТАТОВ ОБУЧЕНИЯ ПО ДИСЦИПЛИНЕ

Результатом освоения дисциплины «Интеллектуальные системы управления энергохозяйством предприятия» является формирование у обучающихся следующих компетенций:

профессионально-специализированные

способностью и готовностью создавать и эксплуатировать электротехнические системы горных предприятий, включающие в себя комплектное электрооборудование закрытого и рудничного исполнения, электрические сети открытых и подземных горных и горно-строительных работ, в том числе в условиях чрезвычайных ситуаций (ПСК-10.1);

способностью создавать и эксплуатировать электромеханические комплексы машин и оборудования горных предприятий, включая электроприводы, преобразовательные устройства, в том числе закрытого и рудничного взрывозащищенного исполнения, и их системы управления (ПСК-10.3).

Компетенция	Код по ФГОС		Результаты обучения
Способность создавать и эксплуатировать электромеханические комплексы машин и оборудования горных предприятий, включая электроприводы, преобразовательные устройства, в том числе закрытого и рудничного взрывозащищенного исполнения, и их системы управления	ПСК-10.3	<i>знать</i>	методы создания и анализа теоретических моделей систем управления электроприводов, позволяющих прогнозировать свойства и поведение объектов управления; методические, нормативные и руководящие материалы по низковольтным комплектным устройствам управления, методы исследования, правила и условия выполнения работ; принципы работы, технические характеристики, конструктивные особенности разрабатываемых и используемых технических средств и их свойства; методы проведения технических расчетов систем управления электроприводов; достижения науки и техники, передовой и зарубежный опыт в области систем управления и преобразовательной техники для регулируемого электропривода;
		<i>уметь</i>	формулировать цели проекта решения задач управления электроприводом, выявлять приоритеты решения задач; использовать компьютерные технологий моделирования и обработки результатов; использовать информационные технологии при проектировании и конструировании электротехнического оборудования и систем.
		<i>владеть</i>	методами компьютерных технологий, используемых при расчете и исследовании электромеханических процессов, протекающих в электроприводе; навыками обработки и анализа результатов теоретических и экспериментальных исследований.
Способностью и готовностью создавать и эксплуатировать электротехнические системы горных предприятий, включающие в себя комплектное электрооборудование закрытого и рудничного исполнения, электрические сети открытых и подземных горных и горностроительных работ, в том числе в условиях чрезвычайных ситуаций	ПСК-10.1	<i>знать</i>	методические, нормативные и руководящие материалы по комплектным устройствам управления взрывозащищенного исполнения, методы исследования, правила и условия выполнения работ;
		<i>уметь</i>	производить выбор типа и исполнения электропривода и системы управления в зависимости от особенностей режимов работы электротехнического комплекса.
		<i>владеть</i>	навыками составления и математических моделей систем управления электроприводов и проведения численных экспериментов; навыками программирования логических контроллеров систем управления электроприводов.

В результате освоения дисциплины «Интеллектуальные системы управления энергохозяйством предприятия» обучающийся должен:

- Знать:**
- методы создания и анализа теоретических моделей систем управления электроприводов, позволяющих прогнозировать свойства и поведение объектов управления;
 - методические, нормативные и руководящие материалы по низковольтным комплектным устройствам управления, методы исследования, правила и условия выполнения работ;
 - принципы работы, технические характеристики, конструктивные особенности разрабатываемых и используемых технических средств, и их свойства;
 - методы проведения технических расчетов систем управления электроприводов;
 - достижения науки и техники, передовой и зарубежный опыт в области систем управления и преобразовательной техники для регулируемого электропривода;
- Уметь:**
- формулировать цели проекта решения задач управления электроприводом, выявлять приоритеты решения задач;
 - использовать компьютерные технологии моделирования и обработки результатов моделирования систем управления электроприводов;
 - использовать информационные технологии при проектировании и конструировании электротехнического оборудования и систем.
- Владеть:**
- навыками составления и математических моделей систем управления электроприводов и проведения численных экспериментов;
 - навыками программирования логических контроллеров систем управления электроприводов;
 - методами компьютерных технологий, используемых при расчете и исследовании электромеханических процессов, протекающих в электроприводе;
 - навыками обработки и анализа результатов теоретических и экспериментальных исследований.

3 МЕСТО ДИСЦИПЛИНЫ В СТРУКТУРЕ ОБРАЗОВАТЕЛЬНОЙ ПРОГРАММЫ

Дисциплина «Интеллектуальные системы управления энергохозяйством предприятия» является дисциплиной вариативной части Блока 1 «Дисциплины (модули)» учебного плана по специальности **21.05.04 Горное дело**, специализации **Электрификация и автоматизация горного производства**.

4 ОБЪЕМ ДИСЦИПЛИНЫ В ЗАЧЕТНЫХ ЕДИНИЦАХ С УКАЗАНИЕМ КОЛИЧЕСТВА АКАДЕМИЧЕСКИХ ЧАСОВ, ВЫДЕЛЕННЫХ НА КОНТАКТНУЮ РАБОТУ ОБУЧАЮЩИХСЯ С ПРЕПОДАВАТЕЛЕМ (ПО ВИДАМ УЧЕБНЫХ ЗАНЯТИЙ) И НА САМОСТОЯТЕЛЬНУЮ РАБОТУ

кол-во з.е.	Трудоемкость дисциплины						контрольные, расчетно-графические работы, рефераты	курсовые работы (проекты)
	общая	лекции	практ. зан.	лабор.	СР	зачет экз.		
<i>очная форма обучения</i>								
4	144	32	16	16	53	27	-	К.Р.

5 СОДЕРЖАНИЕ ДИСЦИПЛИНЫ, СТРУКТУРИРОВАННОЕ ПО ТЕМАМ (РАЗДЕЛАМ) С УКАЗАНИЕМ ОТВЕДЕННОГО НА НИХ КОЛИЧЕСТВА АКАДЕМИЧЕСКИХ ЧАСОВ И ВИДОВ УЧЕБНЫХ ЗАНЯТИЙ

5.1 Тематический план изучения дисциплины

Для студентов очной формы обучения:

№	Тема, раздел	Контактная работа обучающихся с преподавателем			Самостоятельная работа	Формируемые компетенции	Наименование оценочного средства
		лекции	практич. занятия и др. формы	лабрат. занятия			
1.	Общая характеристика интеллектуальных систем в технических приложениях	4	4	4	6	ПСК-10.1, ПСК-10.3	тест
2.	Целевые функции и задачи функционирования интеллектуальных систем управления энергохозяйством предприятия	6	4		2	ПСК-10.3	тест
3.	Выбор оптимальных параметров и режимов работы электротехнических комплексов	8	6		6	ПСК-10.1, ПСК-10.3	тест
4.	Методы анализа данных и их применение в интеллектуальных системах управления энергохозяйством предприятия	6	2	8	6	ПСК-10.1, ПСК-10.3	тест
5.	Интеллектуальные системы управления энергохозяйством предприятия	8		4	8	ПСК-10.1, ПСК-10.3	тест
9.	Выполнение курсовой работы				16	ПСК-10.1, ПСК-10.3	Курсовая работа
8.	Подготовка к экзамену				27	ПСК-10.1, ПСК-10.3	Экзамен
ИТОГО		32	16	16	86		

Для студентов заочной формы обучения:

№	Тема, раздел	Контактная работа обучающихся с преподавателем			Самостоятельная работа	Формируемые компетенции	Наименование оценочного средства
		лекции	практич. занятия и др. формы	лабрат. занятия			
1.	Общая характеристика интеллектуальных систем в технических приложениях				8	ПСК-10.1, ПСК-10.3	тест
2.	Целевые функции и задачи функционирования интеллектуальных систем управления энергохозяйством предприятия				8	ПСК-10.3	тест

3.	Выбор оптимальных параметров и режимов работы электротехнических комплексов	8	4	6	ПСК-10.1, ПСК-10.3	тест
4.	Методы анализа данных и их применение в интеллектуальных системах управления энергохозяйством предприятия	2	4	8	ПСК-10.1, ПСК-10.3	тест
5.	Интеллектуальные системы управления энергохозяйством предприятия	2		4	ПСК-10.1, ПСК-10.3	тест
9.	Выполнение курсовой работы			16	ПСК-10.1, ПСК-10.3	Курсовая работа
8.	Подготовка к экзамену			9	ПСК-10.1, ПСК-10.3	Экзамен
ИТОГО		8	8	128		

5.2 Содержание учебной дисциплины

- 1.1. Назначение и классификация интеллектуальных систем принятия решений и управления
- 1.2. Обобщенная структура интеллектуальных систем
- 1.3. Показатели качества принятия решений
- 2.1. Оптимизация графиков нагрузки в условиях оптового рынка электроэнергии
- 2.2. Регуляторы-потребители мощности
- 2.3. Снижение расхода электроэнергии средствами регулируемого электропривода
- 2.4. Прогнозирование потребления энергоресурсов
- 3.1. Задачи выбора оптимальных параметров и режимов работы электротехнических комплексов
- 3.2. Оптимизация электротехнических комплексов по критерию загрузки оборудования
- 3.3. Оптимизация электротехнических комплексов по критерию энергетической эффективности
- 4.1. Оценка моментов случайной величины. Погрешность
- 4.2. Критерии оценки достоверности гипотезы о форме распределения. Доверительный интервал
- 4.3. Анализ взаимной связи данных. Корреляция. Выбросы
- 4.4. Неопределённость и ее измерение
- 5.1. Экспертные системы
- 5.2. Статистические методы принятия решений
- 5.3. Интеллектуальные системы на основе методов нечеткой логики
- 5.4. Интеллектуальные системы на основе искусственных нейронных сетей
- 5.5. Интеллектуальные системы на основе методов теории информации

6 ОБРАЗОВАТЕЛЬНЫЕ ТЕХНОЛОГИИ

Освоение дисциплины предусматривает следующие технологии обучения:

- лекции с применением мультимедиа-технологий,
- проведение занятий в форме семинаров,
- технология индивидуализации обучения,
- информационные технологии обучения.

Программой предусмотрено курсовое проектирование, которое является одним из основных видов самостоятельной работы студентов в вузе, направленной на закрепление,

углубление и обобщение знаний по учебной дисциплине профессиональной подготовки, овладение технологической культурой разработки проектов электроприводов, формирование навыков решения технических задач в ходе курсового проектирования, профессиональной компетентности по определенной теме.

Курсовая работа - это документ, представляющий собой форму отчетности по самостоятельной работе студента, содержащий решение практических задач в области систем управления электроприводов машин и установок горного производства.

При выполнении курсовой работы студент должен продемонстрировать способности:

- собрать и обработать информацию по теме;
- изучить и критически проанализировать полученные материалы;
- систематизировать и обобщить имеющуюся информацию;
- самостоятельно решить поставленные технические задачи;
- самостоятельно разработать и оформить электротехническую документацию.

7 ПЕРЕЧЕНЬ УЧЕБНО-МЕТОДИЧЕСКОГО ОБЕСПЕЧЕНИЯ ДЛЯ САМОСТОЯТЕЛЬНОЙ РАБОТЫ ОБУЧАЮЩИХСЯ ПО ДИСЦИПЛИНЕ

Для организации самостоятельной работы обучающихся по изучению дисциплины «Интеллектуальные системы управления энергохозяйством предприятия» кафедрой подготовлены *Методические указания по организации самостоятельной работы и задания для обучающихся по специальности 21.05.04 Горное дело, специализации Электрификация и автоматизация горного производства.*

Для выполнения курсового проекта кафедрой подготовлены *Методические рекомендации по выполнению курсового проекта для студентов специальности 21.05.04 Горное дело, специализации Электрификация и автоматизация горного производства.*

Форма контроля самостоятельной работы студентов – проверка на практическом занятии, тестирование, контрольная работа; защита курсовой работы, экзамен.

8 ОЦЕНОЧНЫЕ МАТЕРИАЛЫ ДЛЯ ПРОВЕДЕНИЯ ТЕКУЩЕГО КОНТРОЛЯ И ПРОМЕЖУТОЧНОЙ АТТЕСТАЦИИ ОБУЧАЮЩИХСЯ ПО ДИСЦИПЛИНЕ

Оценка результатов обучения осуществляется в ходе текущего и промежуточного контроля формирования заявленных компетенций на этапе освоения данной дисциплины.

Текущий контроль знаний, умений, владений как результат формирования компетенций осуществляется в ходе аудиторных занятий, проводимых по расписанию.

Формы такого контроля (оценочные средства): защита лабораторной работы; контрольная работа; проект; практико-ориентированное задание; разноуровневые задачи и задания; тест.

Методическое обеспечение текущего контроля

<i>Наименование оценочного средства</i>	<i>Характеристика оценочного средства</i>	<i>Методика применения оценочного средства</i>	<i>Наполнение оценочного средства</i>	<i>Составляющая компетенции, подлежащая оцениванию</i>
Тест	Система стандартизированных заданий, позволяющая автоматизировать процедуру измерения уровня знаний и умений обучающегося.	Тест выполняется по темам № 1-9. Проводится в течение курса освоения дисциплины по изученным	КОС* - тестовые задания по вариантам	Оценивание уровня знаний

		темам.		
Курсовая работа	Направлено на приобретение кроме знаний, умений, навыков - опыта практической деятельности с целью достижения профессионально значимых компетенций. Это обеспечивает вовлечение студентов в работу и их активность, сравнимую с активностью преподавателя. Мотивация к изучению теоретического материала идёт от потребности в решении практической задачи. Задания на индивидуальную поисковую деятельность, где студент не просто закрепляет основные теоретические положения учебного материала, а учится прогнозировать, планировать, показать свои мнения и позиции по выбранному способу решения учебной задачи, самостоятельно организовывать свою деятельность	Курсовая работа выполняется по темам № 3, 8, 9. Количество вариантов заданий соответствует списочному составу группы. Предлагаются практико-ориентированные задания по изученной теме.	КОС- комплект практико-ориентированных заданий Образец решения заданий	Оценивание уровня знаний, умений и навыков

*- комплекты оценочных средств.

Для осуществления текущего контроля знаний, умений, владений обучающихся используется комплект оценочных средств.

Промежуточная аттестация по итогам освоения дисциплины проводится в форме экзамена и защиты курсовой работы.

Билет на экзамен включает в себя два теоретических вопроса.

Методическое обеспечение промежуточной аттестации

<i>Наименование оценочного средства</i>	<i>Характеристика оценочного средства</i>	<i>Методика применения оценочного средства</i>	<i>Наполнение оценочного средства в КОС</i>	<i>Составляющая компетенции, подлежащая оцениванию</i>
Курсовой проект	Форма контроля для демонстрации обучающимся умений работать с объектами изучения, критическими источниками, справочной и энциклопедической литературой, логично и грамотно излагать собственные умозаключения и выводы, обосновывать и строить априорную модель изучаемого объекта или процесса, создавать содержательную презентацию выполненной работы	Курсовой проект выполняется по рекомендуемым темам (заданиям)	КОС – тематика курсовых проектов	Оценивание уровня знаний, умений и навыков

Экзамен: Теоретические вопросы	Индивидуальная деятельность обучающегося по концентрированному выражению накопленного знания, обеспечивает возможность одновременной работы всем обучающимся за фиксированное время по однотипным заданиям, что позволяет преподавателю оценить всех обучающихся. Средство проверки умений применять полученные знания для решения задач определенного типа по теме или разделу.	Количество вопросов в билете - 2	КОС-Комплект теоретических вопросов	Оценивание уровня знаний
-----------------------------------	---	----------------------------------	-------------------------------------	--------------------------

Для осуществления промежуточной аттестации обучающихся используется комплект оценочных средств по дисциплине.

<i>Компетенции</i>	<i>Контролируемые результаты обучения</i>		<i>Оценочные средства текущего контроля</i>	<i>Оценочные средства промежуточного контроля</i>
ПСК-10.3: способность создавать и эксплуатировать электромеханические комплексы машин и оборудования горных предприятий, включая электроприводы, преобразовательные устройства, в том числе закрытого и рудничного взрывозащищенного исполнения, и их системы управления	<i>знать</i>	методы создания и анализа теоретических моделей систем управления электроприводов, позволяющих прогнозировать свойства и поведение объектов управления; методические, нормативные и руководящие материалы по низковольтным комплектным устройствам управления, методы исследования, правила и условия выполнения работ; методы проведения технических расчетов систем управления электроприводов; достижения науки и техники, передовой и зарубежный опыт в области систем управления и преобразовательной техники для регулируемого электропривода;	тест	Вопросы к зачету и экзамену; защита курсового проекта
	<i>уметь</i>	формулировать цели проекта решения задач управления электроприводом, выявлять приоритеты решения задач; использовать компьютерные технологии моделирования и обработки результатов моделирования систем управления электроприводов;	тест	
	<i>владеть</i>	навыками составления и математических моделей систем управления электроприводов и проведения численных экспериментов; навыками программирования логических контроллеров систем управления электроприводов;	практико-ориентированное задание	
ПСК-10.1: владение основными принципами технологий эксплуатационной разведки, добычи, переработки твер-	<i>знать</i>	принципы работы, технические характеристики, конструктивные особенности разрабатываемых и используемых технических средств, и их свойства;	тест	Вопросы к экзамену; защита курсовой работы
	<i>уметь</i>	использовать информационные технологии при проектировании и конструировании электротехнического оборудования и систем.	практико-ориентированное задание	

<p>дых полезных <i>владеть</i> ископаемых, строительства и эксплуатации подземных объектов</p>	<p>методами компьютерных технологий, используемых при расчете и исследовании электромеханических процессов, протекающих в электроприводе; навыками обработки и анализа результатов теоретических и экспериментальных исследований.</p>	<p>практико-ориентированное задание</p>
--	--	---

9 ПЕРЕЧЕНЬ ОСНОВНОЙ И ДОПОЛНИТЕЛЬНОЙ УЧЕБНОЙ ЛИТЕРАТУРЫ, НЕОБХОДИМОЙ ДЛЯ ОСВОЕНИЯ ДИСЦИПЛИНЫ

9.1 Основная литература

№ п/п	Наименование	Кол-во экз.
1.	Крылов Ю. А. Энергосбережение и автоматизация производства в теплоэнергетическом хозяйстве города. Частотно-регулируемый электропривод [Электронный ресурс] : учебное пособие / Крылов Ю. А., Карандаев А. С., Медведев В. Н. — Электрон. дан. — СПб. : Лань, 2013. — 176 с. — Режим доступа: http://e.lanbook.com/books/element.php?pl1_id=10251 — Загл. с экрана.	Эл. ресурс
2.	Рыбина, Г.В. Основы построения интеллектуальных систем : учебное пособие / Г.В. Рыбина. - М. : Финансы и статистика, 2010. - 432 с. : табл., схем. - ISBN 978-5-279-03412-3 ; То же [Электронный ресурс]. - URL: http://biblioclub.ru/index.php?page=book&id=78945 (18.04.2016).	Эл. ресурс

9.2 Дополнительная литература

№ п/п	Наименование	Кол-во экз.
1.	Карапетян, И.Г. Справочник по проектированию электрических сетей : справочник / И.Г. Карапетян, Д.Л. Файбисович, И.М. Шапиро. - 4-е изд., перераб. и доп. - М. : ЭНАС, 2012. - 376 с. - ISBN 978-5-4248-0049-8 ; То же [Электронный ресурс]. - URL: http://biblioclub.ru/index.php?page=book&id=84939 (17.03.2016).	Эл. ресурс
2.	Ярушкина, Н.Г. Основы теории нечетких и гибридных систем : учебное пособие / Н.Г. Ярушкина. - М. : Финансы и статистика, 2004. - 321 с. - ISBN 5-279-02776-6 ; То же [Электронный ресурс]. - URL: http://biblioclub.ru/index.php?page=book&id=220248 (17.03.2016).	Эл. ресурс
3.	Барский, А.Б. Логические нейронные сети : учебное пособие / А.Б. Барский. - М. : Интернет-Университет Информационных Технологий, 2007. - 352 с. - (Основы информационных технологий). - ISBN 978-5-9556-0094-9 ; То же [Электронный ресурс]. - URL: http://biblioclub.ru/index.php?page=book&id=232983 (17.03.2016).	Эл. ресурс

4.	Яхьяева, Г.Э. Основы теории нейронных сетей / Г.Э. Яхьяева. - 2-е изд., испр. - М. : Национальный Открытый Университет «ИНТУИТ», 2016. - 200 с. : ил. - (Основы информационных технологий). - ISBN 978-5-94774-818-5 ; То же [Электронный ресурс]. - URL: http://biblioclub.ru/index.php?page=book&id=429110 (18.04.2016).	Эл. ресурс
5.	Тихомирова, А.Н. Нечеткие модели дискретной математики: учебное пособие / А.Н. Тихомирова, М.Г. Клейменова. - М. : МИФИ, 2011. - 108 с. - ISBN 978-5-7262-1493-1 ; То же [Электронный ресурс]. - URL: http://biblioclub.ru/index.php?page=book&id=231713 (18.04.2016).	Эл. ресурс

10 ПЕРЕЧЕНЬ РЕСУРСОВ ИНФОРМАЦИОННО - ТЕЛЕКОММУНИКАЦИОННОЙ СЕТИ «ИНТЕРНЕТ», НЕОБХОДИМЫХ ДЛЯ ОСВОЕНИЯ ДИСЦИПЛИНЫ

1. Электронно-библиотечная система IPRbooks – <http://www.iprbookshop.ru>
2. Электронно-библиотечная система Издательства Лань – <https://e.lanbook.com>
3. Российская государственная библиотека – <https://www.rsl.ru>
4. Сайт кафедры электрификации горных предприятий – <http://egp.3dn.ru>

11 МЕТОДИЧЕСКИЕ УКАЗАНИЯ ДЛЯ ОБУЧАЮЩИХСЯ ПО ОСВОЕНИЮ ДИСЦИПЛИНЫ

Алгоритм работы студентов для качественного усвоения дисциплины включает в себя следующие действия:

1. Изучение рабочей программы дисциплины, что позволит правильно сориентироваться в системе требований, предъявляемых к студенту со стороны преподавателя.
2. Посещение и конспектирование лекций.
3. Обязательная подготовка к практическим (семинарским), занятиям.
4. Изучение основной и дополнительной литературы, интернет-источников.
5. Выполнение всех видов самостоятельной работы.

12. ПЕРЕЧЕНЬ ИНФОРМАЦИОННЫХ ТЕХНОЛОГИЙ, ИСПОЛЬЗУЕМЫХ ПРИ ОСУЩЕСТВЛЕНИИ ОБРАЗОВАТЕЛЬНОГО ПРОЦЕССА ПО ДИСЦИПЛИНЕ, ВКЛЮЧАЯ ПЕРЕЧЕНЬ ПРОГРАММНОГО ОБЕСПЕЧЕНИЯ И ИНФОРМАЦИОННЫХ СПРАВОЧНЫХ СИСТЕМ

1. Microsoft Office Professional 2010
2. Microsoft Windows 8 Professional
3. Инженерное ПО MathWork MATLAB и MathWork Simulink

Информационные справочные системы

ИПС «КонсультантПлюс» - <http://www.consultant.ru>

Федеральный центр информационно-образовательных ресурсов - <http://fcior.edu.ru>

Базы данных

Scopus: база данных рефератов и цитирования - <http://www.scopus.com.ru>;
<https://www.scopus.com/sources>

Научная электронная библиотека eLIBRARY.RU - <https://elibrary.ru/defaultx.asp>

13 ОПИСАНИЕ МАТЕРИАЛЬНО-ТЕХНИЧЕСКОЙ БАЗЫ, НЕОБХОДИМОЙ ДЛЯ ОСУЩЕСТВЛЕНИЯ ОБРАЗОВАТЕЛЬНОГО ПРОЦЕССА ПО ДИСЦИПЛИНЕ

Реализация данной учебной дисциплины осуществляется с использованием материально-технической базы, обеспечивающей проведение всех видов учебных занятий и научно-исследовательской работы обучающихся, предусмотренных программой учебной дисциплины, соответствующей действующим санитарным и противопожарным правилам и нормам, включающей:

специальные помещения, укомплектованные специализированной мебелью, и представляющие собой:

- учебные аудитории для проведения занятий лекционного типа;
- учебные аудитории для проведения занятий семинарского типа;
- лаборатории электрического привода и автоматизации горных производств
- учебные аудитории для групповых и индивидуальных консультаций;
- учебные аудитории для текущего контроля и промежуточной аттестации;
- аудитории для самостоятельной работы;
- помещения для хранения и профилактического обслуживания учебного оборудования.

МИНОБРНАУКИ РОССИИ

ФГБОУ ВО «Уральский государственный горный университет»

МИНИСТЕРСТВО ОБРАЗОВАНИЯ И НАУКИ
РОССИЙСКОЙ ФЕДЕРАЦИИ
ФЕДЕРАЛЬНОЕ АГЕНТСТВО
ПО ТЕХНИЧЕСКОМУ ОБРАЗОВАНИЮ
И НАУЧНОМУ ОБРАЗОВАНИЮ
УЧАЩИХСЯ (ФГБОУ ВО УГУГ)
УРАЛЬСКИЙ ГОСУДАРСТВЕННЫЙ
ГОРНЫЙ УНИВЕРСИТЕТ
С.А. Упоров

ТВЕРЖДАЮ
Проректор по учебно-методическому
комплексу



РАБОЧАЯ ПРОГРАММА ДИСЦИПЛИНЫ

Б1.Б.01 ФИЛОСОФИЯ

Специальность

21.05.04 Горное дело

Направленность (профиль)

Электрификация и автоматизация горного производства

форма обучения: **очная, заочная**

год набора: 2023

Одобрена на заседании кафедры

Философии и культурологии

(название кафедры)

зав. кафедрой



(подпись)

Беляев В. П.

(Фамилия И.О.)

Протокол № 1 от 07.09.2022

(Дата)

Рассмотрена методической комиссией

Горно-механического факультета

(название факультета)

Председатель



(подпись)

Осипов П. А.

(Фамилия И.О.)

Протокол № 1 от 13.09.2022

(Дата)

Екатеринбург

**Рабочая программа дисциплины согласована с выпускающей кафедрой
электрификации горных предприятий**

Зав. кафедрой



подпись

М. Е. Садовников

И.О. Фамилия

Аннотация рабочей программы дисциплины

Трудоемкость дисциплины: 3 з. е., 108 часа.

Цель дисциплины: формирование целостного, системного представления о мире, о месте человека в нем, отношении человека к миру, его ценностных ориентирах; знакомство со спецификой философского осмысления жизни.

Место дисциплины в структуре ОПОП: Дисциплина «Философия» является дисциплиной базовой части Блока 1 «Дисциплины (модули)» учебного плана по направлению подготовки *21. 05.04 Горное дело, направленности (профиля) Электрификация и автоматизация горного производства.*

Компетенции, формируемые в процессе изучения дисциплины:

универсальные

– способен осуществлять критический анализ проблемных ситуаций на основе системного подхода, выработать стратегию действий (УК-1).

Результат изучения дисциплины:

Знать:

– роль и назначение философии в жизни человека и общества, основные этапы истории развития философии;

– методы критического анализа и системного подхода для решения поставленных задач; стратегии действий в проблемных ситуациях;

Уметь:

– философски подходить к процессам и тенденциям современного информационного общества, обосновывать личную позицию по отношению к явлениям социокультурной действительности;

- системно подходить к решению поставленных задач; находить различные варианты решения проблемной ситуации;

Владеть:

– навыками аргументации собственной мировоззренческой позиции; навыками интерпретации проблем современности с нравственных и философских позиций;

– навыками системного подхода к анализу и решению поставленных задач.

1. ЦЕЛИ ОСВОЕНИЯ ДИСЦИПЛИНЫ

Целью освоения дисциплины «Философия» является формирование целостного, системного представления о мире, о месте человека в нем, отношении человека к миру, его ценностных ориентирах; знакомство со спецификой философского осмысления жизни; пробуждение интереса к смысложизненным вопросам бытия, развитие культуры мышления. Важность изучения философии определяется возможностью познания и духовного освоения мира, развития логического мышления, умения обоснованно и аргументировано отстаивать свои мировоззренческие позиции.

Направленность философии на процесс самопознания и самоопределения способствует личностному и профессиональному росту. Побуждая человека «познать самого себя», философия помогает ему выработать свою систему ценностей, понять значение моральных императивов, эстетических категорий, познавательных способностей в развитии самого себя.

Для достижения указанной цели необходимо (задачи курса):

- формирование системы взглядов на единство природы, общества и человека;
- усвоение студентами ценностей современного общества;
- развитие у обучаемых самостоятельного логического мышления, понимания сущности и содержания природных и социальных процессов;
- развитие представлений о философских, мировоззренческих аспектах своей профессиональной деятельности.

2. ПЕРЕЧЕНЬ ПЛАНИРУЕМЫХ РЕЗУЛЬТАТОВ ОБУЧЕНИЯ ПО ДИСЦИПЛИНЕ

Результаты освоения дисциплины «Философия» и формируемые у обучающихся компетенции определены в таблице 2.1.

Таблица 2.1 Формируемые компетенции и результаты обучения

Код и наименование компетенции	Результаты обучения		Код и наименование индикатора достижения компетенции
1	2		3
УК-1: способен осуществлять критический анализ проблемных ситуаций на основе системного подхода, вырабатывать стратегию действий.	знать	роль и назначение философии в жизни человека и общества, основные этапы истории развития философии; методы критического анализа и системного подхода для решения поставленных задач; стратегии действий в проблемных ситуациях.	УК-1.1. Выбирает информационные ресурсы для поиска информации в соответствии с поставленной задачей. УК-1.2. Оценивает соответствие выбранного информационного ресурса критериям полноты и аутентичности. УК-1.3. Систематизирует обнаруженную информацию, полученную из разных источников, в соответствии с требованиями и условиями задачи. УК-1.4. Использует системный подход для решения поставленных задач.
	уметь	философски подходить к процессам и тенденциям современного информационного общества, обосновывать личную позицию по отношению к явлениям социокультурной действительности; системно подходить к решению поставленных задач; находить различные варианты решения проблемной ситуации.	

Код и наименование компетенции	Результаты обучения		Код и наименование индикатора достижения компетенции
	владеть	навыками аргументации собственной мировоззренческой позиции; навыками интерпретации проблем современности с нравственных и философских позиций; навыками системного подхода к анализу и решению поставленных задач.	

3. МЕСТО ДИСЦИПЛИНЫ В СТРУКТУРЕ ОСНОВНОЙ ОБРАЗОВАТЕЛЬНОЙ ПРОГРАММЫ

Дисциплина «Философия» является дисциплиной базовой части Блока 1 «Дисциплины (модули)» учебного плана по направлению подготовки **21.05.04 Горное дело**, специализация № 10 **Электрификация и автоматизация горного производства**.

4. ОБЪЕМ ДИСЦИПЛИНЫ В ЗАЧЕТНЫХ ЕДИНИЦАХ С УКАЗАНИЕМ КОЛИЧЕСТВА АКАДЕМИЧЕСКИХ ЧАСОВ, ВЫДЕЛЕННЫХ НА КОНТАКТНУЮ РАБОТУ ОБУЧАЮЩИХСЯ С ПРЕПОДАВАТЕЛЕМ (ПО ВИДАМ УЧЕБНЫХ ЗАНЯТИЙ) И НА САМОСТОЯТЕЛЬНУЮ РАБОТУ

кол-во з.е.	Трудоемкость дисциплины							контрольные, расчетно-графические работы, рефераты	курсовые работы (проекты)
	часы								
	общая	лекции	практ.зан.	лабор.	СР	зачет	экз.		
<i>очная форма обучения</i>									
3	108	16	16		103	9			
<i>заочная форма обучения</i>									
3	108	8	4		128	4			

5. СОДЕРЖАНИЕ ДИСЦИПЛИНЫ, СТРУКТУРИРОВАННОЕ ПО ТЕМАМ (РАЗДЕЛАМ) С УКАЗАНИЕМ ОТВЕДЕННОГО НА НИХ КОЛИЧЕСТВА АКАДЕМИЧЕСКИХ ЧАСОВ И ВИДОВ УЧЕБНЫХ ЗАНЯТИЙ

5.1 Тематический план изучения дисциплины

Для студентов очной формы обучения:

№	Тема	Контактная работа обучающихся с преподавателем			Практическая подготовка	Самостоятельная работа
		лекции	практич. занятия/ др. формы	лаборат. работы		
1.	Философия, ее предмет и роль в обществе	2	2			23
2.	Развитие философии в контек-	4	4			

№	Тема	Контактная работа обучающихся с преподавателем			Практическая подготовка	Самостоятельная работа
		лекции	практич. занятия/ др. формы	лаборат. работы		
	сте культуры Запада и Востока в VIII в. до н.э. – XVI в. н.э.					
3.	Развитие философии в контексте культуры России и Европы в XVII-XIX вв.	4	4			30
4.	Философия в контексте культуры XX-XXI вв.	2	2			
5.	Философия о мире, человеке и обществе	4	4			50
6.	Подготовка к зачету					9
	ИТОГО	16	16			103+9

Для студентов заочной формы обучения:

№ п/п	Тема, раздел	Контактная работа обучающихся с преподавателем			Практическая подготовка	Самостоятельная работа
		лекции	практич. занятия/ др. формы	лаборат. занятия.		
1.	Философия, ее предмет и роль в обществе	2	2			37
2.	Развитие философии в контексте культуры Запада и Востока в VIII в. до н.э. – XVI в. н.э.					
3.	Развитие философии в контексте культуры России и Европы в XVII-XIX вв.	2	2			37
4.	Философия в контексте культуры XX-XXI вв.					
5.	Философия о мире, человеке и обществе	4	2			50
6.	Подготовка к зачету					4
	ИТОГО	8	4			128+4

5.2 Содержание учебной дисциплины

Тема 1. Философия, ее предмет и роль в обществе

- Специфика философского знания. Философия как особая форма освоения мира. Мировоззрение и его формы. Жизненно-практический и теоретический уровни мировоззрения. Философия как ядро мировоззрения.
- Основные философские проблемы, их природа. Философия как форма знания. Философия и наука. Философия в системе культуры.
- Роль философии в жизни человека и общества. Функции философии. Типы философского мировоззрения и их исторические варианты.

Тема 2. Развитие философии в контексте культуры Запада и Востока в VIII в. до н.э. – XVI в. н.э.

- Мифологическое мировоззрение и его основные черты. Историко-культурные основания и особенности предфилософии. Становление древневосточной философии.
- Древнеиндийская философия. Ведическая философия и ранний буддизм. Современные формы и идеи буддизма.
- Особенности древнекитайской философии. Даосизм и конфуцианство.
- Становление древнегреческой философии. Основные направления и школы древнегреческой философии. Милетская школа. Пифагор и ранние пифагорейцы. Гераклит как основоположник диалектики. Элейская школа (Парменид, Зенон). Атомизм Демокрита.
- Расцвет древнегреческой философии. Антропологизм софистов. Учение Сократа. Философия Платона. Учение об идеях. Учение о душе и познании. Философия Аристотеля.
- Социокультурные основания возникновения и утверждение теоцентризма в философии. Природа и человек как божественное творение. Религиозная философия Аврелия Августина.
- Схоластика. Вера и разум. Философия Фомы Аквинского. Фома Аквинский как систематизатор средневековой философии.
- Предпосылки возникновения философии и культуры эпохи Возрождения. Мировоззренческая переориентация философии.
- Основные направления философии эпохи Возрождения. Гуманизм А. Данте и Ф. Петрарки; неоплатонизм Н. Кузанского и Пико делла Мирандолы; натурфилософия Н. Коперника, Дж. Бруно и Г. Галилея; реформационное направление М. Лютера, Т. Мюнцера, Ж. Кальвина, Э. Роттердамского; политические идеи Н. Макиавелли; утопический социализм Т. Мора и Т. Кампанеллы.

Тема 3. Развитие философии в контексте культуры России и Европы в XVII-XIX вв.

- Проблема научного познания мира в Новое время. Натурализм. Эмпиризм Ф. Бэкона и рационализм Р. Декарта. Рационализм Лейбница и Спинозы.
- Сенсуализм Д. Локка. Философские воззрения Т. Гоббса. Теория естественного права и общественного договора.
- Философия эпохи Просвещения. Натурализм французских просветителей (Вольтер, Руссо, Дидро) и его противоречия. Свобода и необходимость, разум и природа. Проблема воспитания. Формирование антропологического мировоззрения (Д. Беркли и Д. Юм).
- Немецкая классическая философия и становление деятельностного миропонимания. И. Кант – основоположник немецкой классической философии. Теория познания. Кант о субъекте и объекте познания. Этика Канта.

- Философия Гегеля. Система и метод философии Гегеля. Диалектика Гегеля.
- Становление постклассической философии. Позитивизм О. Конта. Философия жизни. Философские взгляды Ф. Ницше.
- Философия марксизма. Общественно-экономические формации как ступени исторического развития общества.
- Проблема исторических судеб России и истоки самобытной русской философии. П.Я. Чаадаев. Западники и славянофилы.
- Религиозно-гуманистическая философия в России (В.С. Соловьев и Н.А. Бердяев).
- Социально-философские направления русской общественной мысли. Революционно-демократическое направление в философии. А.И. Герцен и Н.Г. Чернышевский.

Тема 4. Философия в контексте культуры XX-XXI вв.

- Мировоззренческий плюрализм в XX веке. Психоанализ З. Фрейда. Фрейдизм и неопрейдизм.
- Современная философская антропология. Феноменология Э. Гуссерля. Философия экзистенциализма. (М. Хайдеггер, Ж.-П. Сартр).
- Философия истории в XX веке. Теория культур О. Шпенглера. Концепция цивилизаций А. Тойнби.
- Неопозитивизм как философия науки. Логический позитивизм и лингвистическая философия. Структурализм и постструктурализм.

Тема 5. Философия о мире, человеке и обществе.

- Категория бытия в философии. Человеческое бытие как бытие-в-мире. Проблема бытия мира. Человек и трансцендентная реальность.
- Основные виды бытия. Бытие вещей и процессов природы. Бытие вещей, созданных человеком. Человек в мире вещей. Монистические и плюралистические концепции бытия. Понятия материального и идеального.
- Пространство и время. Движение и развитие. Диалектика и метафизика. Детерминизм и индетерминизм. Динамические и статистические закономерности. Научные, философские и религиозные картины мира.
- Природа человека. Феноменальное и трансцендентное в человеке. Место человека в мире. Проблема антропосоциогенеза, происхождения и развития человека. Единство биологического и социального в человеке. Природное и социальное, телесное и психическое в человеке. Структура психики. Бессознательное.
- Происхождение сознания. Социальная природа сознания. Сознание и самосознание. Мышление, язык, эмоции и воля.
- Жизненный мир человека и культура. Культура и природа в мире человека. Проблема субъекта культуры. Понятия «человек», «личность», «индивид». Человек как индивидуальность и личность.
- Общество как объект философского познания. Социальная философия и другие науки об обществе.
- Общество и его структура. Социальные институты. Гражданское общество и государство. Право, политика, идеология.
- Человек в системе социальных связей. Структура общественных отношений. Материальное производство. Техника и общество.
- Человеческий мир как история. Социальный детерминизм. Проблема субъекта истории. Личность и массы. Роль личности в истории.

- Цивилизационный и формационный подход к анализу истории. Исторический процесс как закономерная смена общественно-экономических формаций (Карл Маркс). Понятие цивилизации (Арнольд Тойнби). Типы цивилизаций.
- Отношение человека к миру: практическое, познавательное и ценностное. Понятия субъекта, объекта и деятельности.
- Свобода и необходимость в человеческой деятельности. Практика как философская категория. Структура практической деятельности и ее формы.
- Роль практики в становлении и развитии человечества. Деятельность и общение. Виды деятельности. Техническая деятельность. Философия техники.
- Наука, ее место и роль в духовном освоении действительности. Основные отличия науки от обыденного знания. Наука и философия. Структура, методы и формы научного познания. Рост научного знания. Научные революции и смены типов рациональности.
- Познание, творчество, практика. Познание, его структура и формы. Многообразие форм познания. Знание, мнение, вера. Преднаучное, научное и вненаучное знание. Интуитивное и дискурсивное познание.
- Чувственный опыт и рациональное мышление. Рациональное и иррациональное в познавательной деятельности. Теоретическое и эмпирическое познание. Понимание и объяснение.
- Проблема истины и ее критериев. Истина и заблуждение, правда и ложь. Проблема полезности и истинности знаний.
- Наука, ее место и роль в духовном освоении действительности. Основные отличия науки от обыденного знания. Наука и философия. Структура, методы и формы научного познания. Рост научного знания. Научные революции и смены типов рациональности.
- Роль ценностей в отношении человека к миру. Человек и его судьба. Жизнь, смерть, бессмертие. Смысл жизни человека. Насилие и ненасилие. Свобода и ответственность. Мораль, справедливость, право. Фатализм и волюнтаризм.
- Духовная жизнь и социальные ценности. Иерархия ценностей, ее исторический и личностный характер. Ценности-цели и ценности-средства. Соотношение цели и средств. Материальные и духовные ценности. Сферы духовной жизни. Нравственные, эстетические и религиозные ценности и их роль в человеческой жизни. Свобода совести.
- Глобальный мир как философская проблема. Сущность глобализации и глобальных проблем современности. Основные тенденции развития современного мира.
- Демографическая ситуация в мире. Экологические проблемы и экология человека. Технократизм, технофобия и техногенные катастрофы. Информатизация общества. Проблемы войны и мира.
- Научно-технический прогресс и научные революции. Научно-техническая революция XX века и современная ситуация человека. Попытки «гуманизации» науки и техники. Сциентизм и антисциентизм.
- Философия и футурология. Взаимодействие цивилизаций и сценарии будущего. Запад, Восток и Россия в диалоге культур. Капитализм, коммунизм или технотронное общество? Человечество, Земля, Вселенная.

6. ОБРАЗОВАТЕЛЬНЫЕ ТЕХНОЛОГИИ

Освоение дисциплины предусматривает следующие технологии обучения:

- репродуктивные (информационная лекция, работа с книгой);
- активные (доклад, тест, работа с информационными ресурсами);
- интерактивные (дискуссия).

7. ПЕРЕЧЕНЬ УЧЕБНО-МЕТОДИЧЕСКОГО ОБЕСПЕЧЕНИЯ ДЛЯ САМОСТОЯТЕЛЬНОЙ РАБОТЫ СТУДЕНТОВ ПО ДИСЦИПЛИНЕ

Для организации самостоятельной работы обучающихся по изучению дисциплины «Философия» кафедрой подготовлены *Методические указания по организации самостоятельной работы и задания для обучающихся направления 21.05.04 Горное дело.*

Формы контроля самостоятельной работы студентов: проверка на практическом (семинарском) занятии, доклад, тест, дискуссия.

8. ОЦЕНОЧНЫЕ МАТЕРИАЛЫ ДЛЯ ПРОВЕДЕНИЯ ТЕКУЩЕГО КОНТРОЛЯ И ПРОМЕЖУТОЧНОЙ АТТЕСТАЦИИ ОБУЧАЮЩИХСЯ ПО ДИСЦИПЛИНЕ

Оценка результатов обучения осуществляется в ходе текущего контроля успеваемости и промежуточной аттестации.

Текущий контроль знаний, умений, владений как результат формирования компетенций осуществляется в ходе аудиторных занятий, проводимых по расписанию.

Формы и методы текущего контроля: экспертное наблюдение и оценка результата деятельности обучающегося на учебных занятиях, экспертная оценка выполненных самостоятельных работ, оценка результатов оценочных мероприятий.

Оценочные средства: доклад, дискуссия, тест.

№ п/п	Тема	Конкретизированные результаты обучения	Оценочные средства
1	Философия, ее предмет и роль в обществе	<i>Знать:</i> роль и назначение философии в жизни человека и общества, основные этапы истории развития философии; методы критического анализа и системного подхода для решения поставленных задач. <i>Уметь:</i> философски подходить к процессам и тенденциям современного информационного общества, обосновывать личную позицию по отношению к явлениям социокультурной действительности; системно подходить к решению поставленных задач; находить различные варианты решения проблемной ситуации. <i>Владеть:</i> навыками аргументации собственной мировоззренческой позиции; навыками интерпретации проблем современности с нравственных и философских позиций; навыками системного подхода к анализу и решению поставленных задач.	Для очной формы: доклад по темам 1-4 (на выбор). Для заочной формы: тест-1 (по темам 1-2), тест-2 (по темам 3-4)
2	Развитие философии в контексте культуры Запада и Востока в VIII в. до н.э. – XVI в. н.э.	<i>Знать:</i> исторические типы мировоззрения и картины мира; основные этапы истории развития философии, научные системы великих философов, представляющих различные традиции и школы. <i>Уметь:</i> философски подходить к процессам и тенденциям современного информационного общества, обосновывать личную позицию по отношению к явлениям социокультурной действительности; системно подходить к решению поставленных задач; находить различные варианты решения проблемной ситуации. <i>Владеть:</i> навыками аргументации собственной миро-	

№ n/n	Тема	Конкретизированные результаты обучения	Оценочные средства
		<p>воззренческой позиции; навыками интерпретации проблем современности с нравственных и философских позиций;</p> <p>навыками системного подхода к анализу и решению поставленных задач.</p>	
3	<p>Развитие философии в контексте культуры России и Европы в XVII-XIX вв.</p>	<p><i>Знать:</i> роль и назначение философии в жизни человека и общества, основные этапы истории развития философии; методы критического анализа и системного подхода для решения поставленных задач; стратегии действий в проблемных ситуациях.</p> <p><i>Уметь:</i> философски подходить к процессам и тенденциям современного информационного общества, обосновывать личную позицию по отношению к явлениям социокультурной действительности;</p> <p>системно подходить к решению поставленных задач; находить различные варианты решения проблемной ситуации.</p> <p><i>Владеть:</i> навыками аргументации собственной мировоззренческой позиции; навыками интерпретации проблем современности с нравственных и философских позиций;</p> <p>навыками системного подхода к анализу и решению поставленных задач.</p>	
4	<p>Философия в контексте культуры XX-XXI вв.</p>	<p><i>Знать:</i> роль и назначение философии в жизни человека и общества, основные этапы истории развития философии; методы критического анализа и системного подхода для решения поставленных задач; стратегии действий в проблемных ситуациях.</p> <p><i>Уметь:</i> философски подходить к процессам и тенденциям современного информационного общества, обосновывать личную позицию по отношению к явлениям социокультурной действительности;</p> <p>системно подходить к решению поставленных задач; находить различные варианты решения проблемной ситуации.</p> <p><i>Владеть:</i> навыками аргументации собственной мировоззренческой позиции; навыками интерпретации проблем современности с нравственных и философских позиций; навыками системного подхода к анализу и решению поставленных задач.</p>	
5	<p>Философия о мире, человеке и обществе</p>	<p><i>Знать:</i> роль и назначение философии в жизни человека и общества, общую структуру философского знания; методы критического анализа и системного подхода для решения поставленных задач</p> <p><i>Уметь:</i> обосновывать личную позицию по отношению к явлениям социокультурной действительности; грамотно пользоваться научным терминологическим аппаратом.</p> <p><i>Владеть:</i> навыками выражения и аргументации собственной мировоззренческой позиции; навыками интерпретации проблем современности с нравственных и философских позиций; навыками использования поня-</p>	<p>дискуссия</p>

№ п/п	Тема	Конкретизированные результаты обучения	Оценочные средства
		тийно-категориального аппарата курса.	

Промежуточная аттестация по итогам освоения дисциплины проводится в форме зачета.

Для осуществления текущего контроля знаний, умений, владений и промежуточной аттестации обучающихся используется комплект оценочных средств по дисциплине.

9. МЕТОДИЧЕСКИЕ УКАЗАНИЯ ДЛЯ ОБУЧАЮЩИХСЯ ПО ОСВОЕНИЮ ДИСЦИПЛИНЫ

Алгоритм работы студентов для качественного усвоения дисциплины включает в себя следующие действия:

1. Изучение рабочей программы дисциплины, что позволит правильно сориентироваться в системе требований, предъявляемых к студенту со стороны преподавателя.
2. Посещение и конспектирование лекций.
3. Обязательная подготовка к практическим (семинарским) занятиям.
4. Изучение основной и дополнительной литературы, интернет-источников.
5. Выполнение всех видов самостоятельной работы.

10. ПЕРЕЧЕНЬ ОСНОВНОЙ И ДОПОЛНИТЕЛЬНОЙ УЧЕБНОЙ ЛИТЕРАТУРЫ, НЕОБХОДИМОЙ ДЛЯ ОСВОЕНИЯ ДИСЦИПЛИНЫ

10.1 Основная литература

№ п/п	НАИМЕНОВАНИЕ	Кол-во экз.
1	<i>Философия учебник / Под ред. И. В. Назарова. - Екатеринбург: УГЛТУ, 2001. - 347 с</i>	18
2	<i>Философия [Текст]: учебник для бакалавров. - 5-е изд., перераб. и доп. - М.: Юрайт, 2012.</i>	1
3	<i>История философии. Запад-Россия-Восток. Книга первая. Философия древности и Средневековья: учебник для вузов/ Н.В. Мотрошилова [и др.].— Электрон. текстовые данные.— М.: Академический Проект, 2017.— 447 с.— Режим доступа: http://www.iprbookshop.ru/36373.html.— ЭБС «IPRbooks»</i>	Эл. ресурс
4	<i>История философии. Запад-Россия-Восток. Книга вторая. Философия XV-XIX вв.: учебник для вузов/ А.Б. Баллаев [и др.].— Электрон. текстовые данные.— М.: Академический Проект, 2017.— 495 с.— Режим доступа: http://www.iprbookshop.ru/36372.html.— ЭБС «IPRbooks»</i>	Эл. ресурс
5	<i>История философии. Запад-Россия-Восток. Книга третья. Философия XIX-XX вв: учебник для вузов/ А.Ф. Грязнов [и др.].— Электрон. текстовые данные.— М.: Академический Проект, 2017.— 447 с.— Режим доступа: http://www.iprbookshop.ru/36374.html.— ЭБС «IPRbooks»</i>	Эл. ресурс
6	<i>История философии. Запад-Россия-Восток. Книга четвертая. Философия XX в.: учебник для вузов/ Н.В. Мотрошилова [и др.].— Электрон. текстовые данные.— М.: Академический Проект, 2017.— 431 с.— Режим доступа: http://www.iprbookshop.ru/36375.html.— ЭБС «IPRbooks»</i>	Эл. ресурс

10.2 Дополнительная литература

№ п/п	НАИМЕНОВАНИЕ	Кол-во экз.
1	<i>Лященко М.Н. Онтология и теория познания. Вопросы и задания: практикум/ Лященко М.Н., Лященко П.В.— Электрон. текстовые данные.— Оренбург: Оренбургский государственный университет, ЭБС АСВ, 2015.— 101 с.— Режим доступа: http://www.iprbookshop.ru/52327.html.— ЭБС «IPRbooks»</i>	Эл. ресурс
2	<i>Новая философская энциклопедия : в 4 т. / Ин-т философии РАН; Нац. обществ.-науч. фонд; Науч. ред. М. С. Ковалева, Е. И. Лакирева, Л. В. Литвинова. - Москва : Мысль, 2001</i>	1

№ п/п	НАИМЕНОВАНИЕ	Кол-во экз.
3	<i>Современная социальная философия: учебное пособие/ Ю.В. Бурбулис [и др.]— Электрон. текстовые данные.— Екатеринбург: Уральский федеральный университет, ЭБС АСВ, 2015.— 156 с.— Режим доступа: http://www.iprbookshop.ru/68472.html.— ЭБС «IPRbooks»</i>	Эл. ресурс
4	<i>Хаджаров М.Х. Онтология и теория познания: учебно-методическое пособие/ Хаджаров М.Х.— Электрон. текстовые данные.— Оренбург: Оренбургский государственный университет, ЭБС АСВ, 2016.— 144 с.— Режим доступа: http://www.iprbookshop.ru/61382.html.— ЭБС «IPRbooks»</i>	Эл. ресурс
5	<i>Шитиков М.М. Философия в древних цивилизациях: учебное пособие / М. М. Шитиков, В. Т. Звиревич ; Уральский государственный горный университет. - Екатеринбург : УГГУ, 2011. - 331 с.</i>	25
6	<i>Шитиков М.М. Философия техники: учебное пособие / М. М. Шитиков; Уральский государственный горный университет. - 2-е изд., доп. - Екатеринбург : УГГУ, 2010. - 134 с.</i>	10

11. ПЕРЕЧЕНЬ РЕСУРСОВ ИНФОРМАЦИОННО - ТЕЛЕКОММУНИКАЦИОННОЙ СЕТИ «ИНТЕРНЕТ», НЕОБХОДИМЫХ ДЛЯ ОСВОЕНИЯ ДИСЦИПЛИНЫ

Основная электронная библиотечная система УГГУ

<http://www.iprbookshop.ru>

Электронные библиотеки

Цифровые библиотеки по философии

<http://www.filosofia.ru>

<http://www.gumfak.ru>

научная электронная библиотека

<http://www.elibrary.ru>

Электронные журналы

«Вопросы философии»: <http://www.vphil.ru>

Философско-литературный журнал «Логос»:

<http://www.ruthenia.ru/logos/number/about.htm>

12. ПЕРЕЧЕНЬ ИНФОРМАЦИОННЫХ ТЕХНОЛОГИЙ, ИСПОЛЬЗУЕМЫХ ПРИ ОСУЩЕСТВЛЕНИИ ОБРАЗОВАТЕЛЬНОГО ПРОЦЕССА ПО ДИСЦИПЛИНЕ, ВКЛЮЧАЯ ПЕРЕЧЕНЬ ПРОГРАММНОГО ОБЕСПЕЧЕНИЯ И ИНФОРМАЦИОННЫХ СПРАВОЧНЫХ СИСТЕМ

1. Microsoft Windows 10 Professional
2. Microsoft Office Professional 2010
3. Fine Reader 12 Professional

Информационные справочные системы

ИПС «КонсультантПлюс»

Базы данных

Scopus: база данных рефератов и цитирования <https://www.scopus.com/customer/profile/display.uri>

E-library: электронная научная библиотека: <https://elibrary.ru>

13. ОПИСАНИЕ МАТЕРИАЛЬНО-ТЕХНИЧЕСКОЙ БАЗЫ, НЕОБХОДИМОЙ ДЛЯ ОСУЩЕСТВЛЕНИЯ ОБРАЗОВАТЕЛЬНОГО ПРОЦЕССА ПО ДИСЦИПЛИНЕ

Реализация данной учебной дисциплины осуществляется с использованием материально-технической базы, обеспечивающей проведение всех видов учебных занятий и

научно-исследовательской работы обучающихся, предусмотренных программой учебной дисциплины, соответствующей действующим санитарным и противопожарным правилам и нормам, включающей:

специальные помещения, укомплектованные специализированной мебелью, и представляющие собой:

- учебные аудитории для проведения занятий лекционного типа;
- учебные аудитории для проведения занятий семинарского типа;
- учебные аудитории для групповых и индивидуальных консультаций;
- аудитории для практических занятий;
- учебные аудитории для текущего контроля и промежуточной аттестации;
- аудитории для самостоятельной работы;
- помещения для хранения и профилактического обслуживания учебного оборудования.

МИНОБРНАУКИ РОССИИ

ФГБОУ ВО «Уральский государственный горный университет»



УТВЕРЖДАЮ

Проректор по учебно-методическому комплексу
С.А. Упоров

РАБОЧАЯ ПРОГРАММА ДИСЦИПЛИНЫ

Б1.О.02.01 ВСЕОБЩАЯ ИСТОРИЯ

Специальность

21.05.04 Горное дело

Направленность (профиль)

Электрификация и автоматизация горного производства

форма обучения: очная, заочная

год набора: 2023

Одобрена на заседании кафедры
Управления персоналом

(название кафедры)

Зав. кафедрой

Ветошкина Т.А.

(Фамилия И.О.)

Протокол № 1 от 07.09.2022

(Дата)

Рассмотрена методической комиссией
Горно-механического факультета

(название факультета)

Председатель

(подпись)

Осипов П.А.

(Фамилия И.О.)

Протокол № 1 от 13.09.2022

(Дата)

Екатеринбург

Автор: Абрамов С. М., к. пед. н., доцент

**Рабочая программа дисциплины согласована с выпускающей кафедрой
электрификации горных предприятий**

Зав. кафедрой



подпись

М. Е. Садовников

И.О. Фамилия

Аннотация рабочей программы дисциплины «Всеобщая история»

Трудоемкость дисциплины: 2 з. е., 72 час.

Цель дисциплины: формирование у студентов целостного представления и понимания основных проблем всеобщей истории как комплексного процесса с его внутренними закономерностями и каузальными связями.

Место дисциплины в структуре ОПОП: Дисциплина «Всеобщая история» является дисциплиной обязательной части Блока 1 «Дисциплины (модули)» учебного плана по специальности 21.05.04 Горное дело, специализации «*Электрификация и автоматизация горного производства*».

Компетенции, формируемые в процессе изучения дисциплины:

универсальные

- способен анализировать и учитывать разнообразие культур в процессе межкультурного взаимодействия (УК-5).

Результат изучения дисциплины:

Знать:

- типы цивилизаций в древности; проблемы политогенеза, динамики развития материальной, социальной, духовной сторон древних обществ, взаимодействия человека и природной среды в древних обществах;

- место средневековья во всемирно-историческом процессе, тенденции становления средневековых цивилизаций, формирования феодального типа социальных связей, средневекового менталитета общества, духовной культуры;

- проблемы складывания основ национальных государств в Западной Европе;

- процессы становления индустриального общества в начале Нового времени и формирования целостности европейской цивилизации;

- основные тенденции развития всемирной истории в XIX в., создания "индустриального общества", колониальной экспансии;

- место XX века во всемирно-историческом процессе; кризис современной цивилизации, его проявления и поиск путей развития; развитие многополярной системы международных отношений, обострение мировых проблем.

Уметь:

- анализировать основные виды исторических источников и делать самостоятельные выводы на основе критического анализа;

- сравнивать и обобщать факты и явления всеобщей истории;

- сопоставлять различные историографические концепции и обосновывать свое мнение по дискуссионным проблемам всеобщей истории;

- применять полученные знания в профессиональной деятельности;

- воспринимать межкультурное разнообразие общества в социально-историческом, этическом и философском контекстах.

Владеть:

- понятийным и категориальным аппаратом исторической науки;

- научной информацией о предмете изучения «Всеобщей истории»;

- способностью прослеживать причинно-следственные связи исторических событий и процессов;

- умением выявлять ключевые тенденции общественного развития, определить их специфику, дать объективную оценку с учетом новейших достижений современной историографии;

- терминологическим аппаратом «Всеобщей истории»;
- методами и приемами логического анализа.

1. ЦЕЛИ ОСВОЕНИЯ ДИСЦИПЛИНЫ

Целью освоения учебной дисциплины «Всеобщая история» является формирование у студентов целостного представления и понимания основных проблем всеобщей истории как комплексного процесса с его внутренними закономерностями и каузальными связями.

Для достижения указанной цели необходимо (задачи курса):

- формирование знания о движущих силах и закономерностях мирового исторического процесса, места человека в историческом процессе, в политической организации общества;
- понимание многообразия культур и цивилизаций в их взаимодействиях, многовариантности исторического процесса, воспитание толерантности;
- формирование навыков исторической аналитики: способность на основе исторического анализа и проблемного подхода преобразовывать информацию в знание, осмысливать процессы, события и явления в мировом сообществе в их динамике и взаимосвязи, руководствуясь принципами научной объективности и историзма;
- развитие умения логически мыслить, вести научные дискуссии;
- развитие творческого мышления, самостоятельности суждений, интереса к мировому культурному и научному наследию, его сохранению и преумножению.

2. ПЕРЕЧЕНЬ ПЛАНИРУЕМЫХ РЕЗУЛЬТАТОВ ОБУЧЕНИЯ ПО ДИСЦИПЛИНЕ

Результатом освоения дисциплины «Всеобщая история» является формирование у обучающихся следующих компетенций определены в таблице 2.1:

Таблица 2.1 Формируемые компетенции и результаты обучения

Код и наименование компетенции	Результаты обучения		Код и наименование индикатора достижения компетенции
1	2		3
УК-5: способен анализировать и учитывать разнообразие культур в процессе межкультурного взаимодействия	<i>знать</i>	<ul style="list-style-type: none"> - типы цивилизаций в древности; проблемы политогенеза, динамики развития материальной, социальной, духовной сторон древних обществ, взаимодействия человека и природной среды в древних обществах; - место средневековья во всемирно-историческом процессе, тенденции становления средневековых цивилизаций, формирования феодального типа социальных связей, средневекового менталитета общества, духовной культуры; - проблемы складывания основ национальных государств в Западной Европе; - процессы становления индустриального общества в начале Нового времени и формирования целостности европейской цивилизации; - основные тенденции развития всемирной истории в XIX в., создания "индустриального общества", колониальной экспансии; - место XX века во всемирно-историческом процессе; кризис современной цивилизации, его проявления и поиск путей развития; развитие многополярной системы международных отношений, обострение мировых проблем. 	УК-5.2. Анализирует современное состояние общества на основе знания истории.

Код и наименование компетенции	Результаты обучения		Код и наименование индикатора достижения компетенции
	<i>уметь</i>	<ul style="list-style-type: none"> - анализировать основные виды исторических источников и делать самостоятельные выводы на основе критического анализа; - сравнивать и обобщать факты и явления всеобщей истории; - сопоставлять различные историографические концепции и обосновывать свое мнение по дискуссионным проблемам всеобщей истории; - применять полученные знания в профессиональной деятельности; - воспринимать межкультурное разнообразие общества в социально-историческом, этическом и философском контекстах. 	
	<i>владеть</i>	<ul style="list-style-type: none"> - понятийным и категориальным аппаратом исторической науки; - научной информацией о предмете изучения «Всеобщей истории»; - способностью проследить причинно-следственные связи исторических событий и процессов; - умением выявлять ключевые тенденции общественного развития, определить их специфику, дать объективную оценку с учетом новейших достижений современной историографии; - терминологическим аппаратом «Всеобщей истории»; - методами и приемами логического анализа. 	

3. МЕСТО ДИСЦИПЛИНЫ В СТРУКТУРЕ ОБРАЗОВАТЕЛЬНОЙ ПРОГРАММЫ

Дисциплина «Всеобщая история» является дисциплиной обязательной части Блока 1 «Дисциплины (модули)» учебного плана по специальности 21.05.04 Горное дело.

4. ОБЪЕМ ДИСЦИПЛИНЫ В ЗАЧЕТНЫХ ЕДИНИЦАХ С УКАЗАНИЕМ КОЛИЧЕСТВА АКАДЕМИЧЕСКИХ ЧАСОВ, ВЫДЕЛЕННЫХ НА КОНТАКТНУЮ РАБОТУ ОБУЧАЮЩИХСЯ С ПРЕПОДАВАТЕЛЕМ И НА САМОСТОЯТЕЛЬНУЮ РАБОТУ ОБУЧАЮЩИХСЯ

кол-во з. е.	Трудоемкость дисциплины							контрольные, расчетно- графические работы, рефераты	курсовые работы (проекты)
	часы								
	общая	лекции	практ. зан.	лабор.	СР	зачет	экз.		
<i>очная форма обучения</i>									
2	72	18	18		27	9		-	
<i>заочная форма обучения</i>									
2	72	4			64	4		-	

5. СОДЕРЖАНИЕ ДИСЦИПЛИНЫ, СТРУКТУРИРОВАННОЕ ПО ТЕМАМ (РАЗДЕЛАМ) С УКАЗАНИЕМ ОТВЕДЕННОГО НА НИХ КОЛИЧЕСТВА АКАДЕМИЧЕСКИХ ЧАСОВ И ВИДОВ УЧЕБНЫХ ЗАНЯТИЙ

5. 1 Тематический план изучения дисциплины

Для студентов очной формы обучения:

№	Тема, раздел	Контактная работа обучающихся с преподавателем			Практическая работа	Самостоятельная работа
		лекции	практич. занятия и др. формы	лаборат. работы		
1.	Введение в дисциплину «Всеобщая история»	2	2			2
2.	Возникновение человеческого общества	2	2			4
3.	Цивилизации древнего мира	2	2			4
4.	Становление средневековой Европы (V-X вв.)	2	2			4
5.	Цивилизации Востока в период средних веков	2	2			4
6.	Расцвет средневекового мира в Европе (XI-XV вв.)	2	2			4
7.	От Средневековья к Новому времени (XVI-XVII вв.)	2	2			4
8.	Европа Нового времени (сер. XVII-XIX вв.)	2	2			5
9.	Современная цивилизация Запада	2	2			5
10.	Подготовка к зачету					9
	Итого по дисциплине	18	18			36

Для студентов заочной формы обучения:

№	Тема, раздел	Контактная работа обучающихся с преподавателем			Практическая работа	Самостоятельная работа
		лекции	практич. занятия и др. формы	лаборат. работы		
1.	Введение в дисциплину «Всеобщая история»	0,5				6
2.	Возникновение человеческого общества					6
3.	Цивилизации древнего мира	0,5				6
4.	Становление средневековой Европы (V-X вв.)	0,5				6
5.	Цивилизации Востока в период средних веков	0,5				6
6.	Расцвет средневекового мира в Европе (XI-XV вв.)	0,5				6
7.	От Средневековья к Новому времени (XVI-XVII вв.)	0,5				6
8.	Европа Нового времени (сер. XVII-XIX вв.)	0,5				4
9.	Современная цивилизация Запада	0,5				6
10.	Выполнение контрольной работы					8

11.	Подготовка к зачету					4
	Итого по дисциплине	4				64+4=68

5.2. Содержание учебной дисциплины

Тема 1. Введение в дисциплину «Всеобщая история»

Предмет и задачи курса. Сущность, формы, функции исторического познания. Место истории в системе гуманитарных наук. Методологические основы курса. Проблемы периодизации и основные концепции изучения развития всемирно-исторического процесса. Линейные и циклические теории. Цивилизационная и формационная схемы построения всемирной истории. Понятие "ментальность". Типология исторических источников. Методы их анализа. Отечественная и зарубежная историография.

Тема 2. Возникновение человеческого общества

Теории антропогенеза и культурогенеза: сакральная, орудийно-трудовая, психоаналитическая, игровая, символическая. Первобытное общество: периодизация, характерные черты. Хозяйство и образ жизни первобытного человека. "Неолитическая революция" и "неолитизация" Европы. Общественные разделения труда, их влияние на развитие хозяйства. Особенности мышления первобытного человека. Появление и развитие религиозных представлений. Первобытные и традиционные общества.

Тема 3. Цивилизации древнего мира

Становление древневосточных цивилизаций: основные центры и характерные черты. Особенности взаимодействия человека и природной среды. Экономика древневосточных обществ. Специфика восточной общины. Социально-политическое устройство. Возникновение деспотии. Феномен "властисобственника". Особенности культурного развития. Характерные черты менталитета. Древние цивилизации западного типа развития. Античный мир: периодизация, общая характеристика. Социально-экономические и политические структуры, их эволюция. Афины и Спарта. Изменения в структурах античного общества периода эллинизма. Римский мир в системе античной цивилизации. Культурное наследие античности. Мифология древних Греции и Рима. Значение античной культуры для развития Западной цивилизации.

Тема 4. Становление средневековой Европы (V-X вв.)

Методологические и источниковедческие проблемы изучения истории средних веков и нового времени. Природные условия и этнодемографические процессы. Великое переселение народов: причины, ход, результаты. "Варвары" и галло-римляне: этногенез европейских народов. Синтез античного и варварского укладов - основа своеобразия исторического пути Западной Европы. Зарождение, эволюция, институализация христианства. Роль христианской церкви в эпоху завоевания Римской империи германскими племенами. Варварские королевства в Европе, их характер и социальная сущность. Складывание Франкского государства и его эволюция. Особенности государственного устройства. Христианизация франков и ее значение для судеб средневековой Европы. Бенефициальная реформа Карла Мартелла. Империя Карла Великого. "Каролингское возрождение". Генезис феодализма в Европе. Феодальное землевладение. Вассально-ленная система. Корпоративизм средневекового общества. Специфика генезиса феодализма в Византии. Юстиниан и его эпоха. Социально-экономическое развитие и политическая борьба в VII - XI вв. борьба двух тенденций феодализации Византии. Германии в IX - XI вв. Образование Священной Римской империи. "Оттоновское возрождение". Крестовые походы.

Тема 5. Цивилизации Востока в период средних веков

Понятие «средние века» в контексте истории Востока. Асинхронность в развитии социально-экономических и политических структур европейской и азиатской «моделей» феодализма. 4 Цивилизационные и формационные аспекты истории Востока в средневековье. Китай в III - начале IX вв. Китай в X - XVI вв. Индия в раннее средневековье (V - XII вв.) Индия под властью мусульманских владык. Сасанидский Иран. Иран в XIII - XVI вв. Пути развития Африки в средние века.

Тема 6. Расцвет средневекового мира в Европе (XI-XV вв.)

Складывание и эволюция средневекового города. Пути и зоны градообразования. Типология городов. Производственная основа и социальные структуры. Социально-политическая борьба. "Аграрная революция" и технический прогресс. Внутренняя и внешняя колонизация. Изменения в сфере производства. Коммутация ренты. Социально-политические процессы и структуры. Эволюция форм государственности. Разложение вассально-ленной системы. Сословно-представительная система: особенности формирования и функционирования в крупнейших странах Европы. Крестьянские восстания. Культура средневековой Европы. Христианство и средневековая картина мира, ее изменение в эпоху Возрождения. Особенности эволюции менталитета средневекового человека. Гуманизм и гуманисты.

Тема 7. От Средневековья к Новому времени (XVI-XVII вв.)

Великие географические открытия, их значение. "Революция цен". Колониальная политика европейских стран. Предпосылки генезиса капитализма в Европе. Аграрная революция. Появление новых форм хозяйства. Методы первоначального накопления капитала. Абсолютная монархия XVI - XVII вв. Проблема возникновения абсолютизма, его типология в исторической литературе. Реформация и контрреформация: причины, суть, этапы, значение. Появление протестантизма, его течения. М. Лютер и Т. Мюнцер. Ж. Кальвин и У. Цвингли. Крестьянская война в Германии. Нидерландская буржуазная революция: предпосылки, содержание ее основных этапов, характер, историческое значение. Англия в XVI - начале XVII вв. Начало аграрного переворота. Особенности английского абсолютизма. Внутренняя и внешняя политика Тюдоров. "Королевская реформация" в Англии. Франция в XVI и первой половине XVII вв. Французский абсолютизм. Реформационное движение и гражданские войны. Генрих IV, его внутренняя и внешняя политика. Ришелье. Международные отношения в XVI и первой половине XVII вв. Тридцатилетняя война. Вестфальский мир. Основные направления в развитии культуры в Западной Европе. Особенности гуманистического движения. Натурфилософия. Развитие естественных наук. Политические теории, социальные теории.

Тема 8. Европа Нового времени (сер. XVII-XIX вв.)

Английская революция и ее место в истории. Завершение аграрного и промышленный переворот в Англии. Политическая история Англии в XVIII-XIX вв. Война североамериканских колоний за независимость и образование США. "Декларация независимости". Гражданская война Севера и Юга. XVIII век - эпоха Просвещения.

Тема 9. Современная цивилизация Запада

Мировой экономический кризис начала XX века. Первая мировая война как проявление кризиса цивилизации. Ее причины, характер, этапы. Итоги войны.

Версальско-Вашингтонская система международных отношений. Ноябрьская революция в Германии.

Причины прихода нацистов к власти. Германия под властью фашизма. Мировой экономический кризис 1929-1933 гг. США: поиск выхода из "великой репрессии". "Новый курс". Ф. Рузвельт. Причины и характер Второй мировой войны. Начальный период войны. Ход Второй мировой войны в 1941-1945 гг. Итоги войны. Ялтинско-Потсдамская

система международных отношений во второй половине XX в. "Холодная война". США во второй половине XX в.: внутренняя и внешняя политика. Германия после II мировой войны: ФРГ, ГДР. Объединение Германии. IV и V Республики во Франции. Конституция 1958 г. Голлизм. Процесс деколонизации в XX в.: этапы, характер, результаты. Трансформация западной цивилизации во второй половине XX века. Изменение форм собственности и социальной структуры. Эволюция демократии.

Основные тенденции развития западной цивилизации в начале XXI века. Модели нового равновесия сил и гегемонистской стабильности. Центры влияния в современном мире. Глобальные проблемы мирового сообщества. Основные направления и эффекты глобализации. Влияние глобализации на трансформацию международных отношений. Новые факторы в системе международных отношений. Возрастание конфликтности в международной жизни: национализм, терроризм, наркотрафик и т. д. Новые измерения международной безопасности и возможности их разрешения. Перспективы развития сотрудничества в мировом сообществе.

6. ОБРАЗОВАТЕЛЬНЫЕ ТЕХНОЛОГИИ

Освоение дисциплины предусматривает следующие технологии обучения:

- репродуктивные (информационные лекции, тест, работа с книгой);
- активные (доклады, практико-ориентированные задания, опросы, контрольная работа);
- интерактивные (кейс-задания).

7. ПЕРЕЧЕНЬ УЧЕБНО-МЕТОДИЧЕСКОГО ОБЕСПЕЧЕНИЯ ДЛЯ САМОСТОЯТЕЛЬНОЙ РАБОТЫ ОБУЧАЮЩИХСЯ ПО ДИСЦИПЛИНЕ

Для организации самостоятельной работы обучающихся по изучению дисциплины «Всеобщая история» кафедрой подготовлены по специальности 21.05.04 Горное дело.

Форма контроля самостоятельной работы студентов – проверка на практическом (семинарском) занятии, зачет (тест и практико-ориентированное задание).

8. ОЦЕНОЧНЫЕ МАТЕРИАЛЫ ДЛЯ ПРОВЕДЕНИЯ ТЕКУЩЕГО КОНТРОЛЯ И ПРОМЕЖУТОЧНОЙ АТТЕСТАЦИИ ОБУЧАЮЩИХСЯ ПО ДИСЦИПЛИНЕ

Оценка результатов обучения осуществляется в ходе текущего контроля успеваемости и промежуточной аттестации.

Текущий контроль знаний, умений, владений как результат формирования компетенций осуществляется в ходе аудиторных занятий, проводимых по расписанию.

Формы и методы текущего контроля: экспертное наблюдение и оценка результата деятельности обучающегося на учебных занятиях, экспертная оценка выполненных самостоятельных работ, оценка результатов оценочных мероприятий.

Оценочные средства: тест, опрос, доклады, кейс-задание, практико-ориентированное задание.

№ п/п	Тема	Конкретизированные результаты обучения	Оценочные средства
1	Введение дисциплины «Всеобщая история»	<p><i>Знать</i></p> <ul style="list-style-type: none"> - типы цивилизаций в древности; проблемы политогенеза, динамики развития материальной, социальной, духовной сторон древних обществ, взаимодействия человека и природной среды в древних обществах; - место средневековья во всемирно-историческом процессе, тенденции становления средневековых цивилизаций, формирования феодального типа социальных связей, 	Опрос, практико-ориентированное задание

№ n/n	Тема	Конкретизированные результаты обучения	Оценочные средства
		<p>средневекового менталитета общества, духовной культуры;</p> <ul style="list-style-type: none"> - проблемы складывания основ национальных государств в Западной Европе; - процессы становления индустриального общества в начале Нового времени и формирования целостности европейской цивилизации; - основные тенденции развития всемирной истории в XIX в., создания "индустриального общества", колониальной экспансии; - место XX века во всемирно-историческом процессе; кризис современной цивилизации, его проявления и поиск путей развития; развитие многополярной системы международных отношений, обострение мировых проблем. <p><i>Уметь</i></p> <ul style="list-style-type: none"> - анализировать основные виды исторических источников и делать самостоятельные выводы на основе критического анализа; - сравнивать и обобщать факты и явления всеобщей истории; - сопоставлять различные историографические концепции и обосновывать свое мнение по дискуссионным проблемам всеобщей истории; - применять полученные знания в профессиональной деятельности; - воспринимать межкультурное разнообразие общества в социально-историческом, этическом и философском контекстах. <p><i>Владеть</i></p> <ul style="list-style-type: none"> - понятийным и категориальным аппаратом исторической науки; - научной информацией о предмете изучения «Всеобщей истории»; - способностью прослеживать причинно-следственные связи исторических событий и процессов; - умением выявлять ключевые тенденции общественного развития, определить их специфику, дать объективную оценку с учетом новейших достижений современной историографии; - терминологическим аппаратом «Всеобщей истории»; - методами и приемами логического анализа. 	
2	Возникновение человеческого общества	<p><i>Знать</i></p> <ul style="list-style-type: none"> - типы цивилизаций в древности; проблемы политогенеза, динамики развития материальной, социальной, духовной сторон древних обществ, взаимодействия человека и природной среды в древних обществах; - место средневековья во всемирно-историческом процессе, тенденции становления средневековых цивилизаций, формирования феодального типа социальных связей, средневекового менталитета общества, духовной культуры; - проблемы складывания основ национальных государств в Западной Европе; - процессы становления индустриального общества в начале Нового времени и формирования целостности европейской цивилизации; - основные тенденции развития всемирной истории в XIX в., создания "индустриального общества", колониальной экспансии; - место XX века во всемирно-историческом процессе; кризис современной цивилизации, его проявления и поиск путей развития; развитие многополярной системы международных отношений, обострение мировых проблем. <p><i>Уметь</i></p>	Опрос

№ n/n	Тема	Конкретизированные результаты обучения	Оценочные средства
		<ul style="list-style-type: none"> - анализировать основные виды исторических источников и делать самостоятельные выводы на основе критического анализа; - сравнивать и обобщать факты и явления всеобщей истории; - сопоставлять различные историографические концепции и обосновывать свое мнение по дискуссионным проблемам всеобщей истории; - применять полученные знания в профессиональной деятельности; - воспринимать межкультурное разнообразие общества в социально-историческом, этическом и философском контекстах. <p><i>Владеть</i></p> <ul style="list-style-type: none"> - понятийным и категориальным аппаратом исторической науки; - научной информацией о предмете изучения «Всеобщей истории»; - способностью прослеживать причинно-следственные связи исторических событий и процессов; - умением выявлять ключевые тенденции общественного развития, определить их специфику, дать объективную оценку с учетом новейших достижений современной историографии; - терминологическим аппаратом «Всеобщей истории»; - методами и приемами логического анализа. 	
3	Цивилизации древнего мира	<p><i>Знать</i></p> <ul style="list-style-type: none"> - типы цивилизаций в древности; проблемы политогенеза, динамики развития материальной, социальной, духовной сторон древних обществ, взаимодействия человека и природной среды в древних обществах; - место средневековья во всемирно-историческом процессе, тенденции становления средневековых цивилизаций, формирования феодального типа социальных связей, средневекового менталитета общества, духовной культуры; - проблемы складывания основ национальных государств в Западной Европе; - процессы становления индустриального общества в начале Нового времени и формирования целостности европейской цивилизации; - основные тенденции развития всемирной истории в XIX в., создания "индустриального общества", колониальной экспансии; - место XX века во всемирно-историческом процессе; кризис современной цивилизации, его проявления и поиск путей развития; развитие многополярной системы международных отношений, обострение мировых проблем. <p><i>Уметь</i></p> <ul style="list-style-type: none"> - анализировать основные виды исторических источников и делать самостоятельные выводы на основе критического анализа; - сравнивать и обобщать факты и явления всеобщей истории; - сопоставлять различные историографические концепции и обосновывать свое мнение по дискуссионным проблемам всеобщей истории; - применять полученные знания в профессиональной деятельности; - воспринимать межкультурное разнообразие общества в социально-историческом, этическом и философском контекстах. <p><i>Владеть</i></p> <ul style="list-style-type: none"> - понятийным и категориальным аппаратом исторической 	Доклады, кейс-задание

№ n/n	Тема	Конкретизированные результаты обучения	Оценочные средства
		<p>науки;</p> <ul style="list-style-type: none"> - научной информацией о предмете изучения «Всеобщей истории»; - способностью проследить причинно-следственные связи исторических событий и процессов; - умением выявлять ключевые тенденции общественного развития, определить их специфику, дать объективную оценку с учетом новейших достижений современной историографии; - терминологическим аппаратом «Всеобщей истории»; - методами и приемами логического анализа. 	
4	Становление средневековой Европы (V-X вв.)	<p><i>Знать</i></p> <ul style="list-style-type: none"> - типы цивилизаций в древности; проблемы политогенеза, динамики развития материальной, социальной, духовной сторон древних обществ, взаимодействия человека и природной среды в древних обществах; - место средневековья во всемирно-историческом процессе, тенденции становления средневековых цивилизаций, формирования феодального типа социальных связей, средневекового менталитета общества, духовной культуры; - проблемы складывания основ национальных государств в Западной Европе; - процессы становления индустриального общества в начале Нового времени и формирования целостности европейской цивилизации; - основные тенденции развития всемирной истории в XIX в., создания "индустриального общества", колониальной экспансии; - место XX века во всемирно-историческом процессе; кризис современной цивилизации, его проявления и поиск путей развития; развитие многополярной системы международных отношений, обострение мировых проблем. <p><i>Уметь</i></p> <ul style="list-style-type: none"> - анализировать основные виды исторических источников и делать самостоятельные выводы на основе критического анализа; - сравнивать и обобщать факты и явления всеобщей истории; - сопоставлять различные историографические концепции и обосновывать свое мнение по дискуссионным проблемам всеобщей истории; - применять полученные знания в профессиональной деятельности; - воспринимать межкультурное разнообразие общества в социально-историческом, этическом и философском контекстах. <p><i>Владеть</i></p> <ul style="list-style-type: none"> - понятийным и категориальным аппаратом исторической науки; - научной информацией о предмете изучения «Всеобщей истории»; - способностью проследить причинно-следственные связи исторических событий и процессов; - умением выявлять ключевые тенденции общественного развития, определить их специфику, дать объективную оценку с учетом новейших достижений современной историографии; - терминологическим аппаратом «Всеобщей истории»; - методами и приемами логического анализа. 	Доклады
5	Цивилизации Востока в период средних веков	<p><i>Знать</i></p> <ul style="list-style-type: none"> - типы цивилизаций в древности; проблемы политогенеза, динамики развития материальной, социальной, духовной сторон древних обществ, взаимодействия человека и 	Опрос, практико-ориентированное задание

№ n/n	Тема	Конкретизированные результаты обучения	Оценочные средства
		<p>природной среды в древних обществах;</p> <ul style="list-style-type: none"> - место средневековья во всемирно-историческом процессе, тенденции становления средневековых цивилизаций, формирования феодального типа социальных связей, средневекового менталитета общества, духовной культуры; - проблемы складывания основ национальных государств в Западной Европе; - процессы становления индустриального общества в начале Нового времени и формирования целостности европейской цивилизации; - основные тенденции развития всемирной истории в XIX в., создания "индустриального общества", колониальной экспансии; - место XX века во всемирно-историческом процессе; кризис современной цивилизации, его проявления и поиск путей развития; развитие многополярной системы международных отношений, обострение мировых проблем. <p><i>Уметь</i></p> <ul style="list-style-type: none"> - анализировать основные виды исторических источников и делать самостоятельные выводы на основе критического анализа; - сравнивать и обобщать факты и явления всеобщей истории; - сопоставлять различные историографические концепции и обосновывать свое мнение по дискуссионным проблемам всеобщей истории; - применять полученные знания в профессиональной деятельности; - воспринимать межкультурное разнообразие общества в социально-историческом, этическом и философском контекстах. <p><i>Владеть</i></p> <ul style="list-style-type: none"> - понятийным и категориальным аппаратом исторической науки; - научной информацией о предмете изучения «Всеобщей истории»; - способностью проследивать причинно-следственные связи исторических событий и процессов; - умением выявлять ключевые тенденции общественного развития, определить их специфику, дать объективную оценку с учетом новейших достижений современной историографии; - терминологическим аппаратом «Всеобщей истории»; - методами и приемами логического анализа. 	
6	Цивилизации Востока в период средних веков	<p><i>Знать</i></p> <ul style="list-style-type: none"> - типы цивилизаций в древности; проблемы политогенеза, динамики развития материальной, социальной, духовной сторон древних обществ, взаимодействия человека и природной среды в древних обществах; - место средневековья во всемирно-историческом процессе, тенденции становления средневековых цивилизаций, формирования феодального типа социальных связей, средневекового менталитета общества, духовной культуры; - проблемы складывания основ национальных государств в Западной Европе; - процессы становления индустриального общества в начале Нового времени и формирования целостности европейской цивилизации; - основные тенденции развития всемирной истории в XIX в., создания "индустриального общества", колониальной экспансии; - место XX века во всемирно-историческом процессе; кризис 	Тест, доклады, кейс-задание

№ n/n	Тема	Конкретизированные результаты обучения	Оценочные средства
		<p>современной цивилизации, его проявления и поиск путей развития; развитие многополярной системы международных отношений, обострение мировых проблем.</p> <p><i>Уметь</i></p> <ul style="list-style-type: none"> - анализировать основные виды исторических источников и делать самостоятельные выводы на основе критического анализа; - сравнивать и обобщать факты и явления всеобщей истории; - сопоставлять различные историографические концепции и обосновывать свое мнение по дискуссионным проблемам всеобщей истории; - применять полученные знания в профессиональной деятельности; - воспринимать межкультурное разнообразие общества в социально-историческом, этическом и философском контекстах. <p><i>Владеть</i></p> <ul style="list-style-type: none"> - понятийным и категориальным аппаратом исторической науки; - научной информацией о предмете изучения «Всеобщей истории»; - способностью проследивать причинно-следственные связи исторических событий и процессов; - умением выявлять ключевые тенденции общественного развития, определить их специфику, дать объективную оценку с учетом новейших достижений современной историографии; - терминологическим аппаратом «Всеобщей истории»; - методами и приемами логического анализа. 	
7	Расцвет средневекового мира в Европе (XI-XV вв.)	<p><i>Знать</i></p> <ul style="list-style-type: none"> - типы цивилизаций в древности; проблемы политогенеза, динамики развития материальной, социальной, духовной сторон древних обществ, взаимодействия человека и природной среды в древних обществах; - место средневековья во всемирно-историческом процессе, тенденции становления средневековых цивилизаций, формирования феодального типа социальных связей, средневекового менталитета общества, духовной культуры; - проблемы складывания основ национальных государств в Западной Европе; - процессы становления индустриального общества в начале Нового времени и формирования целостности европейской цивилизации; - основные тенденции развития всемирной истории в XIX в., создания "индустриального общества", колониальной экспансии; - место XX века во всемирно-историческом процессе; кризис современной цивилизации, его проявления и поиск путей развития; развитие многополярной системы международных отношений, обострение мировых проблем. <p><i>Уметь</i></p> <ul style="list-style-type: none"> - анализировать основные виды исторических источников и делать самостоятельные выводы на основе критического анализа; - сравнивать и обобщать факты и явления всеобщей истории; - сопоставлять различные историографические концепции и обосновывать свое мнение по дискуссионным проблемам всеобщей истории; - применять полученные знания в профессиональной деятельности; - воспринимать межкультурное разнообразие общества в 	Тест, опрос, практико-ориентированное задание

№ n/n	Тема	Конкретизированные результаты обучения	Оценочные средства
		<p>социально-историческом, этическом и философском контекстах.</p> <p><i>Владеть</i></p> <ul style="list-style-type: none"> - понятийным и категориальным аппаратом исторической науки; - научной информацией о предмете изучения «Всеобщей истории»; - способностью прослеживать причинно-следственные связи исторических событий и процессов; - умением выявлять ключевые тенденции общественного развития, определить их специфику, дать объективную оценку с учетом новейших достижений современной историографии; - терминологическим аппаратом «Всеобщей истории»; - методами и приемами логического анализа. 	
8	От Средневековья к Новому времени (XVI-XVII вв.)	<p><i>Знать</i></p> <ul style="list-style-type: none"> - типы цивилизаций в древности; проблемы политогенеза, динамики развития материальной, социальной, духовной сторон древних обществ, взаимодействия человека и природной среды в древних обществах; - место средневековья во всемирно-историческом процессе, тенденции становления средневековых цивилизаций, формирования феодального типа социальных связей, средневекового менталитета общества, духовной культуры; - проблемы складывания основ национальных государств в Западной Европе; - процессы становления индустриального общества в начале Нового времени и формирования целостности европейской цивилизации; - основные тенденции развития всемирной истории в XIX в., создания "индустриального общества", колониальной экспансии; - место XX века во всемирно-историческом процессе; кризис современной цивилизации, его проявления и поиск путей развития; развитие многополярной системы международных отношений, обострение мировых проблем. <p><i>Уметь</i></p> <ul style="list-style-type: none"> - анализировать основные виды исторических источников и делать самостоятельные выводы на основе критического анализа; - сравнивать и обобщать факты и явления всеобщей истории; - сопоставлять различные историографические концепции и обосновывать свое мнение по дискуссионным проблемам всеобщей истории; - применять полученные знания в профессиональной деятельности; - воспринимать межкультурное разнообразие общества в социально-историческом, этическом и философском контекстах. <p><i>Владеть</i></p> <ul style="list-style-type: none"> - понятийным и категориальным аппаратом исторической науки; - научной информацией о предмете изучения «Всеобщей истории»; - способностью прослеживать причинно-следственные связи исторических событий и процессов; - умением выявлять ключевые тенденции общественного развития, определить их специфику, дать объективную оценку с учетом новейших достижений современной историографии; - терминологическим аппаратом «Всеобщей истории»; - методами и приемами логического анализа. 	Опрос, кейс-задание

№ n/n	Тема	Конкретизированные результаты обучения	Оценочные средства
9.	<p>Европа Нового времени (сер. XVII-XIX вв.) Современная цивилизация Запада</p>	<p><i>Знать</i></p> <ul style="list-style-type: none"> - типы цивилизаций в древности; проблемы политогенеза, динамики развития материальной, социальной, духовной сторон древних обществ, взаимодействия человека и природной среды в древних обществах; - место средневековья во всемирно-историческом процессе, тенденции становления средневековых цивилизаций, формирования феодального типа социальных связей, средневекового менталитета общества, духовной культуры; - проблемы складывания основ национальных государств в Западной Европе; - процессы становления индустриального общества в начале Нового времени и формирования целостности европейской цивилизации; - основные тенденции развития всемирной истории в XIX в., создания "индустриального общества", колониальной экспансии; - место XX века во всемирно-историческом процессе; кризис современной цивилизации, его проявления и поиск путей развития; развитие многополярной системы международных отношений, обострение мировых проблем. <p><i>Уметь</i></p> <ul style="list-style-type: none"> - анализировать основные виды исторических источников и делать самостоятельные выводы на основе критического анализа; - сравнивать и обобщать факты и явления всеобщей истории; - сопоставлять различные историографические концепции и обосновывать свое мнение по дискуссионным проблемам всеобщей истории; - применять полученные знания в профессиональной деятельности; - воспринимать межкультурное разнообразие общества в социально-историческом, этическом и философском контекстах. <p><i>Владеть</i></p> <ul style="list-style-type: none"> - понятийным и категориальным аппаратом исторической науки; - научной информацией о предмете изучения «Всеобщей истории»; - способностью прослеживать причинно-следственные связи исторических событий и процессов; - умением выявлять ключевые тенденции общественного развития, определить их специфику, дать объективную оценку с учетом новейших достижений современной историографии; - терминологическим аппаратом «Всеобщей истории»; - методами и приемами логического анализа. 	Доклады
10.	Выполнение контрольной работы	<p><i>Знать</i></p> <ul style="list-style-type: none"> - типы цивилизаций в древности; проблемы политогенеза, динамики развития материальной, социальной, духовной сторон древних обществ, взаимодействия человека и природной среды в древних обществах; - место средневековья во всемирно-историческом процессе, тенденции становления средневековых цивилизаций, формирования феодального типа социальных связей, средневекового менталитета общества, духовной культуры; - проблемы складывания основ национальных государств в Западной Европе; - процессы становления индустриального общества в начале Нового времени и формирования целостности европейской цивилизации; 	Доклады

№ n/n	Тема	Конкретизированные результаты обучения	Оценочные средства
		<ul style="list-style-type: none"> - основные тенденции развития всемирной истории в XIX в., создания "индустриального общества", колониальной экспансии; - место XX века во всемирно-историческом процессе; кризис современной цивилизации, его проявления и поиск путей развития; развитие многополярной системы международных отношений, обострение мировых проблем. <p><i>Уметь</i></p> <ul style="list-style-type: none"> - анализировать основные виды исторических источников и делать самостоятельные выводы на основе критического анализа; - сравнивать и обобщать факты и явления всеобщей истории; - сопоставлять различные историографические концепции и обосновывать свое мнение по дискуссионным проблемам всеобщей истории; - применять полученные знания в профессиональной деятельности; - воспринимать межкультурное разнообразие общества в социально-историческом, этическом и философском контекстах. <p><i>Владеть</i></p> <ul style="list-style-type: none"> - понятийным и категориальным аппаратом исторической науки; - научной информацией о предмете изучения «Всеобщей истории»; - способностью прослеживать причинно-следственные связи исторических событий и процессов; - умением выявлять ключевые тенденции общественного развития, определить их специфику, дать объективную оценку с учетом новейших достижений современной историографии; - терминологическим аппаратом «Всеобщей истории»; - методами и приемами логического анализа. 	

Промежуточная аттестация по итогам освоения дисциплины проводится в форме зачета.

Для осуществления текущего контроля знаний, умений, владений и промежуточной аттестации обучающихся используется комплект оценочных средств по дисциплине.

9. МЕТОДИЧЕСКИЕ УКАЗАНИЯ ДЛЯ ОБУЧАЮЩИХСЯ ПО ОСВОЕНИЮ ДИСЦИПЛИНЫ

Алгоритм работы студентов для качественного усвоения дисциплины включает в себя следующие действия:

1. Изучение рабочей программы дисциплины, что позволит правильно сориентироваться в системе требований, предъявляемых к студенту со стороны преподавателя.
2. Посещение и конспектирование лекций.
3. Обязательная подготовка к практическим (семинарским) занятиям.
4. Изучение основной и дополнительной литературы, нормативных правовых актов, интернет-источников.
5. Выполнение всех видов самостоятельной работы.

10. ПЕРЕЧЕНЬ ОСНОВНОЙ И ДОПОЛНИТЕЛЬНОЙ УЧЕБНОЙ ЛИТЕРАТУРЫ, НЕОБХОДИМОЙ ДЛЯ ОСВОЕНИЯ ДИСЦИПЛИНЫ

10.1. Основная литература

№ п/п	Наименование	Кол-во экз.
1.	Блосфельд, Е. Г. Введение в историю [Электронный ресурс]: учебное пособие / Е. Г. Блосфельд. — Электрон. текстовые данные. — Волгоград: Волгоградский государственный социально-педагогический университет, «Перемена», 2015. — 80 с. — 2227-8397. — Режим доступа: http://www.iprbookshop.ru/40733.html	Эл. ресурс
2.	История для бакалавров [Электронный ресурс]: учебник / П. С. Самыгин, С. И. Самыгин, В. Н. Шевелев, Е. В. Шевелева. — Электрон. текстовые данные. — Ростов-на-Дону: Феникс, 2014. — 575 с. — 978-5-222-21494-7. — Режим доступа: http://www.iprbookshop.ru/58935.html	Эл. ресурс

10.2. Дополнительная литература

№ п/п	Наименование	Кол-во экз.
1.	Павленко, В. Г. Всеобщая история. Основы истории Средних веков [Электронный ресурс]: учебное пособие / В. Г. Павленко. — Электрон. текстовые данные. — Кемерово: Кемеровский государственный институт культуры, 2010. — 118 с. — 2227-8397. — Режим доступа: http://www.iprbookshop.ru/21954.html	Эл. ресурс
2.	Климова, Г. С. Материалы для организации самостоятельной работы студентов по дисциплине «Новая и новейшая история» [Электронный ресурс]: учебное пособие / Г. С. Климова, Л. А. Макеева. — Электрон. текстовые данные. — М.: Прометей, 2012. — 96 с. — 978-5-4263-0116-0. — Режим доступа: http://www.iprbookshop.ru/30407.html	Эл. ресурс

11. ПЕРЕЧЕНЬ РЕСУРСОВ ИНФОРМАЦИОННО - ТЕЛЕКОММУНИКАЦИОННОЙ СЕТИ «ИНТЕРНЕТ», НЕОБХОДИМЫХ ДЛЯ ОСВОЕНИЯ ДИСЦИПЛИНЫ

Государственная Дума Российской Федерации – <http://www.duma.gov.ru>
Единое окно доступа к образовательным ресурсам - Режим доступа: <http://window.edu.ru>

Президент Российской Федерации – <http://www.president.kremlin.ru>
Правительство Российской Федерации – <http://www.government.gov.ru>

12. ПЕРЕЧЕНЬ ИНФОРМАЦИОННЫХ ТЕХНОЛОГИЙ, ИСПОЛЬЗУЕМЫХ ПРИ ОСУЩЕСТВЛЕНИИ ОБРАЗОВАТЕЛЬНОГО ПРОЦЕССА ПО ДИСЦИПЛИНЕ, ВКЛЮЧАЯ ПЕРЕЧЕНЬ ПРОГРАММНОГО ОБЕСПЕЧЕНИЯ И ИНФОРМАЦИОННО-СПРАВОЧНЫХ СИСТЕМ

Программное обеспечение

1. Microsoft Windows 8 Professional
2. Microsoft Office Professional 2010

Информационные справочные системы

ИПС «КонсультантПлюс»
ИПС «Росстат»

Базы данных

Scopus: база данных рефератов и цитирования
<https://www.scopus.com/customer/profile/display.uri>
E-library: электронная научная библиотека: <https://elibrary.ru>

13. ОПИСАНИЕ МАТЕРИАЛЬНО-ТЕХНИЧЕСКОЙ БАЗЫ, НЕОБХОДИМОЙ ДЛЯ ОСУЩЕСТВЛЕНИЯ ОБРАЗОВАТЕЛЬНОГО ПРОЦЕССА ПО ДИСЦИПЛИНЕ

Реализация данной учебной дисциплины осуществляется с использованием материально-технической базы, обеспечивающей проведение всех видов учебных занятий и научно-исследовательской работы обучающихся, предусмотренных программой учебной дисциплины, соответствующей действующим санитарным и противопожарным правилам и нормам, включающей:

- учебные аудитории для проведения занятий лекционного типа;
- учебные аудитории для проведения занятий семинарского типа;
- учебные аудитории для групповых и индивидуальных консультаций;
- учебные аудитории для текущего контроля и промежуточной аттестации;
- аудитории для самостоятельной работы;
- помещения для хранения и профилактического обслуживания учебного оборудования.

МИНОБРНАУКИ РОССИИ

ФГБОУ ВО «Уральский государственный горный университет»



РАБОЧАЯ ПРОГРАММА ДИСЦИПЛИНЫ

Б1.О.02.02 ИСТОРИЯ РОССИИ

Специальность

21.05.04 Горное дело

Направленность (профиль)

Электрификация и автоматизация горного производства

форма обучения: очная, заочная

год набора: 2023

Одобрена на заседании кафедры
Управления персоналом

(название кафедры)

Зав. кафедрой Ветош-
(подпись)

Ветошкина Т.А.

(Фамилия И.О.)

Протокол № 1 от 07.09.2022

(Дата)

Рассмотрена методической комиссией
Горно-механического факультета

(название факультета)

Председатель Осипов П.А.
(подпись)

Осипов П.А.

(Фамилия И.О.)

Протокол № 1 от 13.09.2022

(Дата)

Екатеринбург

Автор: Железникова А. В.

**Рабочая программа дисциплины согласована с выпускающей кафедрой
электрификации горных предприятий**

Зав. кафедрой



подпись

М. Е. Садовников

И.О. Фамилия

Аннотация рабочей программы дисциплины История России

Трудоемкость дисциплины: 2 з. е., 72 часа.

Цель дисциплины: формирование у студентов осмысленного представления об основных этапах и закономерностях исторического развития российского общества на уровне современных научных знаний.

Место дисциплины в структуре ОПОП: Дисциплина «История России» является дисциплиной обязательной части Блока 1 «Дисциплины (модули)» учебного плана по специальности 21.05.04 Горное дело, специализации «*Электрификация и автоматизация горного производства*».

Компетенции, формируемые в процессе изучения дисциплины:

универсальные:

- способен анализировать и учитывать разнообразие культур в процессе межкультурного взаимодействия (УК-5).

Результаты освоения дисциплины:

Знать:

- основные категории и понятия, относящиеся к исторической проблематике;
- актуальные события, тенденции, факторы, этапы и закономерности истории России;

- место и роль России в мировой истории в контексте различных направлений современной историографии;

- основные теории и концепции по истории России;

Уметь:

- интерпретировать прошлое с позиций настоящего без опоры на оценочные суждения и узкопровинциальное видение;

- осмысливать общественное развитие в более широких рамках, видеть его более интерактивным и эволюционным в социальном смысле и не загонять его в идеологически детерминированную последовательность событий;

- извлекать из прошлого российской истории практические уроки для применения полученных знаний в профессиональной деятельности;

- анализировать и оценивать исторические события и процессы в их динамике и взаимосвязи.

- демонстрировать уважение к людям и проявлять толерантность к другой культуре, готовность к поддержанию партнерских отношений;

Владеть:

- навыками анализа исторических источников и исторической литературы, а также умением ведения дискуссии по проблемам исторического прошлого;

- способностью к социальному взаимодействию на основе принятых моральных и правовых норм, социальных стандартов;

- знанием базовых ценностей мировой культуры, готовностью опираться на них в своем личном и общекультурном развитии;

- способностью самостоятельно осуществлять исследовательскую деятельность использованием современных информационно-коммуникационных технологий.

1 ЦЕЛИ ОСВОЕНИЯ ДИСЦИПЛИНЫ

Целью освоения учебной дисциплины «История России» является формирование у студентов осмысленного представления об основных этапах и закономерностях исторического развития российского общества на уровне современных научных знаний

Для достижения указанной цели необходимо:

- формирование знания о движущих силах и закономерностях исторического процесса, места человека в историческом процессе, в политической организации общества;
- формирование гражданской ответственности и патриотизма, стремление своими действиями служить интересам России, в т. ч. защите национальных интересов;
- воспитание чувства национальной гордости;
- понимание многообразия культур и цивилизаций в их взаимодействиях, многовариантности исторического процесса, воспитание толерантности;
- понимание места и роли области деятельности выпускника в общественном развитии, взаимосвязи с другими социальными институтами;
- формирование у студентов навыков самостоятельной работы с источниками;
- формирование навыков исторической аналитики: способность на основе исторического анализа и проблемного подхода преобразовывать информацию в знание, осмысливать процессы, события и явления в России и мировом сообществе в их динамике и взаимосвязи, руководствуясь принципами научной объективности и историзма;
- развитие умения логически мыслить, вести научные дискуссии;
- творческое мышление, самостоятельность суждений, интерес к отечественному и мировому культурному и научному наследию, его сохранению и преумножению.

2 ПЕРЕЧЕНЬ ПЛАНИРУЕМЫХ РЕЗУЛЬТАТОВ ОБУЧЕНИЯ ПО ДИСЦИПЛИНЕ

Результатом освоения дисциплины «История России» является формирование у обучающихся следующих компетенций (определены в таблице 2.1):

Таблица 2.1 Формируемые компетенции и результаты обучения

Код и наименование компетенции	Результаты обучения		Код и наименование индикатора достижения компетенции
1	2		3
УК-5 способен анализировать и учитывать разнообразие культур в процессе межкультурного взаимодействия	знать	- основные этапы и закономерности исторического развития; - социальные, этнические, конфессиональные и культурные различия общества; - современное состояние общества на основе знания истории, этики и философии;	УК-5.1 Толерантно воспринимает социальные, этнические, конфессиональные и культурные различия. УК-5.2 Анализирует современное состояние общества на основе знания истории.
	уметь	- толерантно воспринимать межкультурное разнообразие общества; - анализировать состояние общества в его историческом развитии; - выявлять проблемы современности с позиций этики и философских знаний;	

Код и наименование компетенции	Результаты обучения		Код и наименование индикатора достижения компетенции
	владеть	- навыками толерантного восприятия межкультурного разнообразия общества; - навыками анализа состояния общества в его историческом развитии; - навыками интерпретации проблем современности с позиций этики и философских знаний;	

3 МЕСТО ДИСЦИПЛИНЫ В СТРУКТУРЕ ОБРАЗОВАТЕЛЬНОЙ ПРОГРАММЫ

Дисциплина «История России» является дисциплиной обязательной части Блока 1 «Дисциплины (модули)» учебного плана по специальности 21.05.04 Горное дело.

4 ОБЪЕМ ДИСЦИПЛИНЫ В ЗАЧЕТНЫХ ЕДИНИЦАХ С УКАЗАНИЕМ КОЛИЧЕСТВА АКАДЕМИЧЕСКИХ ЧАСОВ, ВЫДЕЛЕННЫХ НА КОНТАКТНУЮ РАБОТУ ОБУЧАЮЩИХСЯ С ПРЕПОДАВАТЕЛЕМ (ПО ВИДАМ УЧЕБНЫХ ЗАНЯТИЙ) И НА САМОСТОЯТЕЛЬНУЮ РАБОТУ

Кол-во з. е.	Трудоемкость дисциплины							контрольные, расчетно-графические работы, рефераты	курсовые работы (проекты)
	Часы								
	общая	лекции	практ. зан.	лабор.	СР	зачет	экс.		
<i>очная форма обучения</i>									
2	72	16	16		31	9	-	-	-
<i>заочная форма обучения</i>									
2	72	4			64	4	-	Контр.р	-

5 СОДЕРЖАНИЕ ДИСЦИПЛИНЫ, СТРУКТУРИРОВАННОЕ ПО ТЕМАМ (РАЗДЕЛАМ) С УКАЗАНИЕМ ОТВЕДЕННОГО НА НИХ КОЛИЧЕСТВА АКАДЕМИЧЕСКИХ ЧАСОВ И ВИДОВ УЧЕБНЫХ ЗАНЯТИЙ

5.1 Тематический план изучения дисциплины

Для студентов очной формы обучения:

№	Тема, раздел	Контактная работа обучающихся с преподавателем			Практическая подготовка	Самостоятельная работа
		лекции	практич. занятия и др. формы	лаборат. занят.		
1.	Объект, предмет, основные понятия и методы исследования истории.	1	1			3
2.	Славянский этногенез. Образование государства у восточных славян	1	1			3
3.	Киевская Русь.	2	2			3
4.	Русь в эпоху феодальной раздробленности.	1	1			3
5.	Складывание Московского государства в XIV - XVI в.в.	2	2			3

№	Тема, раздел	Контактная работа обучающихся с преподавателем			Практическая подготовка	Самостоятельная работа
		лекции	практические занятия и др. формы	лабораторные занятия		
6.	Русское государство в XVII в.	2	2			3
7.	Россия в XVIII век.	2	2			3
8.	Россия в XIX веке.	2	2			3
9.	Россия в XX веке.	2	2			4
10.	Россия и мир в начале XXI в.	1	1			3
11.	Подготовка к зачету					9
ИТОГО:		16	16			31+9=40

Для студентов заочной формы

№	Тема, раздел	Контактная работа обучающихся с преподавателем			Практическая подготовка	Самостоятельная работа
		лекции	практические занятия и др. формы	лабораторные занятия		
1.	Объект, предмет, основные понятия и методы исследования истории	0,5				6
2.	Славянский этногенез. Образование государства у восточных славян					6
3.	Киевская Русь	0,5				6
4.	Русь в эпоху феодальной раздробленности					6
5.	Складывание Московского государства в XIV - XVI в.в.	0,5				6
6.	Русское государство в XVII в.	0,5				7
7.	Россия в XVIII веке	0,5				7
8.	Россия в XIX веке	0,5				7
9.	Россия в XX веке	0,5				5
10.	Россия и мир в начале XXI века	0,5				4
11.	Подготовка к контрольной работе					4
12.	Подготовка к зачету					4
ИТОГО:		4				64+4=68

5.2 Содержание учебной дисциплины

Тема 1. Объект, предмет, основные понятия и методы исследования истории.

История как комплекс наук, ее основные разделы. Сущность, формы, функции исторического знания. Концепции исторического процесса: цивилизационный,

модернизационный, формационный, либеральный пути развития. Понятие и классификация исторического источника.

Методы и источники изучения истории. Вспомогательные исторические дисциплины. Отечественная историография в прошлом и настоящем: общее и особенное. Методология и теория исторической науки. История России – неотъемлемая часть всемирной истории.

Факторы своеобразия российской истории: природно-климатический, геополитический, этно-конфессиональный, социокультурный.

Тема 2. Славянский этногенез. Образование государства у восточных славян.

Праславянские племена и индоевропейцы. Аркаим. Древние народы на территории нашей страны. Античное наследие в эпоху Великого переселения народов. Проблема этногенеза восточных славян. Миграционные и автохтонная теории происхождения славян. Влияние античности на славянскую общность. Венеды, анты, склавины. Складывание славяно-русского этноса.

Предпосылки создания Древнерусского государства. Основные этапы становления государственности. Варяги и Рюрик. Норманнская и антинорманская теории. Проблема происхождения названия «Русь». Признаки государственности в среднем Поднепровье и в северном регионе в середине IX в. Объединение Киева и Новгорода под властью Олега. Особенности социального строя Древней Руси. Византийско-древнерусские связи. Древняя Русь и кочевники.

Тема 3. Киевская Русь.

Этнокультурные и социально-политические процессы становления русской государственности. Первое древнерусское государство – Киевская Русь.

Внутренняя политика первых киевских князей. Русь и Хазарский каганат. Формирование системы государственного управления. Полюдь. Княгиня Ольга. Святослав и его походы. Владимир I. Причины и последствия христианизации Руси. Распространение ислама. Борьба за власть сыновей Владимира Святославича. Ярослав Мудрый. Любечский съезд князей. Владимир Мономах.

Социальная структура Древнерусского государства. «Русская Правда». Проблема феодализма и феодальных отношений применительно к Киевской Руси. Эволюция восточнославянской государственности в XI-XII вв. Культура Киевской Руси.

Тема 4. Русь в эпоху феодальной раздробленности.

Социально-политические изменения в русских землях в XIII-XV вв. Предпосылки распада Киевской Руси и начала феодальной раздробленности. Основные феодальные центры: Новгородская боярская республика. Владимиро-Суздальская Русь. Юрий Долгорукий, Андрей Боголюбский, Всеволод Большое Гнездо. Галицко-Волынская земля. Роман Мстиславич, Даниил Романович.

Киевская земля в период феодальной раздробленности. Культура русских земель в период XII – начала XIII вв. Последствия феодальной раздробленности.

Монголо-татарское нашествие. Держава Чингисхана. Завоевательные походы монголов. Борьба русских земель с внешними вторжениями в XIII в. Битва на р. Калке. Нашествие Батые на Русь. Проблемы сущности и характера «монголо-татарского ига». Золотая Орда и русские княжества: проблемы взаимовлияния. Последствия монголо-татарского нашествия. Россия и средневековые государства Европы и Азии.

Борьба с агрессией немецких и шведских феодалов. Причины вторжения на Русь немецких рыцарей. Оборона северо-западных рубежей русских земель. Невская битва. Александр Невский как военачальник и государственный деятель. Ледовое побоище. Последствия борьбы с немецкой и шведской агрессией.

Тема 5. Складывание Московского государства в XIV - XVI вв.

Экономическое, социальное и политическое развитие русских земель на рубеже XIII – XIV вв. Специфика формирования единого российского государства. Обособление Северо-Восточной Руси. Предпосылки объединения русских земель. Выделение трех центров формирования возможной государственности: Московского, Тверского и Великого княжества Литовского.

Причины и условия возвышения Москвы. Иван Калита и его сыновья. Дмитрий Иванович Донской. Куликовская битва и ее историческое значение (1380 г.). Роль церкви в борьбе с монголо-татарским игом. Сергей Радонежский. Рост национального самосознания. Феодалная война в Московском княжестве. Завершение объединения русских земель (XV – нач.XVI в.). Правление Ивана III. Свержение монголо-татарского ига. Стояние на р. Угре (1480 г.). Присоединение Ярославля, Твери, Новгорода и других территорий к Московскому государству.

Социальные процессы в Московском государстве. Начало оформления крепостного права. Формирование идеологии самодержавия «Москва – третий Рим». Государство и церковь в конце XV – нач. XVI в. Дискуссии между иосифлянами и нестяжателями. Иван IV, его оценки в исторической литературе. Социальная и политическая борьба в XVI в. Начало деятельности Земских соборов. Период внутренних преобразований в эпоху Избранной рады. Внешнеполитическая деятельность Ивана IV. Присоединение Казани и Астрахани. Ливонская война. Начало присоединения Сибири. Утверждение идеи неограниченной власти в общественном сознании. Опричнина.

Дискуссии в исторической науке о причинах и сущности опричнины. Итоги деятельности Ивана Грозного. Царь Федор Иоаннович и его правление. Борис Годунов и его деятельность. Итоги развития Русского государства в XVI в.

Тема 6. Русское государство в XVII веке

Смута. Власть и общество в смутное время. Крестьянское выступление И. Болотникова. Самозванчество: Лжедмитрий I и Лжедмитрий II. Царь Василий Шуйский. Польская и шведская интервенция. Формирование народных ополчений. Д. Пожарский и К. Минин. Земский собор 1613 г. и начало династии Романовых. Последствия Смутного времени: экономические и социальные процессы в русском государстве.

Вотчинное хозяйство, развитие мелкотоварного производства и появление мануфактур. Политика государства в сфере экономики. Эволюция форм собственности на землю. Структура феодального землевладения. Формирование сословной системы организации общества. Крепостное право в России. Земский собор 1649 г., его значение.

Складывание русского абсолютизма, его особенности. Реформы Алексея Михайловича и Федора Алексеевича. Государство и церковь. Патриарх Никон. Церковный раскол. Соляной и медный бунты. Крестьянская война под руководством С. Разина. Внешняя политика Московского государства в XVII в. Тенденции культурного развития в XVII в.

Тема 7. Россия в XVIII в.

Предпосылки преобразований первой четверти XVIII в. Северная война 1700-1721 гг. Реформы Петра I. Заводское строительство. Создание регулярной армии и флота. Образование Российской империи. Абсолютизм. Табель о рангах. Подчинение церкви государству.

Эпоха «дворцовых переворотов»: политические и социально-экономические процессы. Расширение прав и привилегий дворянства. Екатерина I и Меншиков. Петр II. Анна Иоанновна. «Бироновщина». Елизавета Петровна. Петр III. Манифест о вольности дворянства.

Век Екатерины II. Крестьянская война под руководством Е. Пугачева. 1773-1775 гг. Жалованная грамота дворянству и Жалованная грамота городам. Расширение территории

Российского государства. Русско-турецкие войны Русские полководцы. Результаты деятельности Екатерины II.

Павел I: особенности внутривластного курса. Причины его свержения. Дискуссии о генезисе самодержавия.

Тема 8. Россия в XIX в.

Россия в первой четверти XIX в. Особенности и основные этапы экономического развития России. Александр I. Особенности либеральных реформ. Проекты М. М. Сперанского. Отечественная война 1812 г.: причины, ход событий, последствия. Заграничные походы русских войск. Декабристы: «Южное» и «Северное» общества. Проекты конституционных преобразований Н. М. Муравьева и П. И. Пестеля. Исторические последствия движения декабристов.

Эпоха Николая I. Противоречивость внутренней политики. Консервативная модернизация. Укрепление полицейско-бюрократического аппарата. Начало промышленного переворота. Общественная мысль и особенности общественного движения России XIX в. Крымская война.

Александр II. Подготовка крестьянской реформы. Сущность и последствия отмены крепостного права. Земская, судебная, городская, военная реформы и реформы в сфере просвещения и печати. Последствия преобразований. Идеино-политическая борьба в пореформенной России. «Земля и воля». Народовольцы. Убийство Александра II. Александр III и «эпоха контрреформ».

Экономическое и социальное развитие в пореформенной России. Становление индустриального общества в России: общее и особенное.

Появление марксизма в России: Г. В. Плеханов, В. И. Ленин. Реформы и реформаторы в России. Русская культура XIX в. и ее вклад в мировую культуру.

Тема 9. Россия в XX в.

Роль XX столетия в мировой истории. Глобализация общественных процессов.. Россия в начале XX в. Объективная потребность в индустриальной модернизации России. Экономическое и социальное развитие страны. Николай II. Деятельность С. Ю. Витте.

Политические партии России: генезис, классификация, программы, тактика. Внешняя политика страны в начале XX в. Русско-японская война. Первая русская революция: причины, ход событий, последствия. Манифест 17 октября. Создание либеральных партий. Деятельность П. А. Столыпина. Аграрная реформа. Деятельность Государственной Думы. Международные противоречия в начале XX в. Причины Первой мировой войны.

Россия в условиях мировой войны и общенационального кризиса. Февральская революция 1917 г. Борьба за выбор путей развития страны в марте – октябре 1917 г. Большевикизация Советов. Октябрьская революция: дискуссии о причинах, характере и последствиях. Судьба Учредительного собрания.

Гражданская война и интервенция, их результаты и последствия. Российская эмиграция. Начало складывания советской государственности. Советское государство после окончания Гражданской войны: социально-экономическое развитие страны в 1920-е гг. Новая экономическая политика. Образование СССР. Внутривластная борьба в 1920-е гг. Формирование однопартийного политического режима. И.В. Сталин.

Сталинская модель модернизации страны - «Большой скачок» (1928-1939 гг.). Индустриализация страны. Первые пятилетки. Коллективизация сельского хозяйства. Культурная жизнь страны в 1920-1930 е гг. Усиление режима личной власти И. В. Сталина. Курс на строительство социализма в одной стране и его последствия. Складывание советского тоталитаризма. Внешняя политика Советской России и СССР в 1920-1930-е гг.

СССР в годы Второй мировой войны. СССР накануне и в начальный период Второй мировой войны. Советско-германский пакт о ненападении Великая Отечественная

война (1941-1945 гг.). Дискуссии о причинах и характере войны. Боевые действия в июне 1941 – осенью 1942 гг. Битва за Москву. Оборона Ленинграда. Коренной перелом в ходе войны. Сталинград. Курская битва. Советский тыл в годы войны. Деятельность антигитлеровской коалиции. Боевые действия в 1944-1945 гг. Разгром Германии. Разгром Японии. Окончание Второй мировой войны. Итоги и уроки войны.

Страна в послевоенный восстановительный период. Начало «холодной войны». Смерть И. В. Сталина и борьба за власть в высшем партийно-государственном руководстве страны. Н. С. Хрущев. XX съезд КПСС, осуждение культа личности Сталина. Курс на построение коммунистического общества. Социально-экономическое развитие страны в конце 1950 -начале 1960-х гг. Противоречивость и непоследовательность политики Н. С. Хрущева. Духовное развитие советского общества. «Оттепель». Внешняя политика СССР в 1950-1960-х гг. Холодная война.

Советское общество в эпоху «застоя». Попытки осуществления политических и экономических реформ. НТР и ее влияние на ход общественного развития. СССР в 1960-80-е гг.: нарастание кризисных явлений. Бюрократизация партийного и государственного аппарата. Л. И. Брежнев. Концепция «развитого социализма». Противоречивость духовной жизни общества. Диссидентское движение: А. Д. Сахаров, А. И. Солженицын. Приход к власти Ю. В. Андропова. «Мини-застой» К. У. Черненко. Внешняя политика в эпоху «разрядки» и начало новой конфронтации с Западом.

Советский Союз в 1985-1991 гг. М. С. Горбачев: динамика политических взглядов и позиций. «Перестройка». Утверждение многопартийности. Размежевание общества на основе политических воззрений и идеалов. Обострение национальных противоречий. Духовная культура в новых условиях. «Новое политическое мышление».

Кризис политики «перестройки». Попытка государственного переворота 1991 г. и ее провал. Распад СССР. Беловежские соглашения. Начало радикальных социально-экономических преобразований. Б. Н. Ельцин. Либерализация цен и ее последствия. Приватизация государственной собственности. Рост социального расслоения в обществе. Поляризация политических сил. Противостояние законодательной и исполнительной власти в октябре 1993 г. Конституция РФ 1993 г.

Становление новой российской государственности (1993-1999 гг.). Россия и субъекты Федерации. Война в Чечне. Россия и мировое сообщество. Экономический кризис 1998 г. В. В. Путин.

Тема 10. Россия и мир в начале XXI века

Глобализация мирового экономического, политического и культурного пространства. Место России в многополярном мире. Расширение НАТО и ЕС на восток. Региональные и глобальные интересы России. Российская Федерация в начале XXI века. Современные проблемы человечества и роль России в их решении. Изменения в политической системе российского общества.

Президентство В. В. Путина, его внутренняя и внешняя политика, национальная идея. Социально-экономическое положение РФ в период 2000-2020 гг. модели модернизации общества и путей интенсификации российской экономики. Стратегия государственной национальной политики Российской Федерации.

Мировые финансовые и экономические кризисы и их влияние на экономику России. Культура и религия в современной России. Смена Россией приоритетов во внешней политике на рубеже XX-XXI веков. Налаживание международных экономических и военных связей. ЕврАзЭС (с 2015 г. ЕАЭС), ОДКБ, ШОС, БРИКС. Вступление России в ВТО. Совместная декларация России и Китая о многополярном мире.

Современная концепция российской внешней политики в условиях многополярного мира. Основные угрозы начала XXI века: терроризм и неонацизм. Особенности их

распространения. Сущность глобальных процессов современности. Рост международного авторитета Российской Федерации.

6 ОБРАЗОВАТЕЛЬНЫЕ ТЕХНОЛОГИИ

Освоение дисциплины предусматривает репродуктивные (информационные лекции, опросы, работа с книгой и т.д.); активные (доклады, работа с информационными ресурсами, решение задач и проч.); интерактивные (групповые дискуссии, анализ ситуаций, деловые и ролевые игры, круглые столы, иные) технологии обучения.

7 ПЕРЕЧЕНЬ УЧЕБНО-МЕТОДИЧЕСКОГО ОБЕСПЕЧЕНИЯ ДЛЯ САМОСТОЯТЕЛЬНОЙ РАБОТЫ ОБУЧАЮЩИХСЯ ПО ДИСЦИПЛИНЕ

Для организации самостоятельной работы обучающихся по изучению дисциплины «История России» кафедрой подготовлены *Методические указания по организации самостоятельной работы и задания для обучающихся* по специальности 21.05.04 Горное дело.

Форма контроля самостоятельной работы студентов – проверка на практическом занятии, зачет.

8 ОЦЕНОЧНЫЕ МАТЕРИАЛЫ ДЛЯ ПРОВЕДЕНИЯ ТЕКУЩЕЙ И ПРОМЕЖУТОЧНОЙ АТТЕСТАЦИИ ОБУЧАЮЩИХСЯ ПО ДИСЦИПЛИНЕ

Оценка результатов обучения осуществляется в ходе текущего контроля и промежуточной аттестации.

Текущий контроль знаний, умений владений как результат формирования компетенций осуществляется в ходе аудиторных занятий, проводимых по расписанию.

Формы и методы текущего контроля: экспертное наблюдение и оценка результата деятельности обучающегося на учебных занятиях, экспертная оценка выполненных самостоятельных работ, оценка результатов оценочных мероприятий.

Оценочные средства: тест, опрос, доклад, практико-ориентированное задание, контрольная работа, дискуссия.

<i>№ п/п</i>	<i>Тема</i>	<i>Конкретизированные результаты обучения</i>	<i>Оценочные средства</i>
1.	Объект, предмет, основные понятия и методы исследования истории.	<p>знать: - основные этапы и закономерности исторического развития;</p> <p>- основные понятия, теории, гипотезы, характеризующие целостность исторического процесса;</p> <p>- социальные, этнические, конфессиональные и культурные различия общества, повлиявшие на историческое развитие;</p> <p>- современное состояние представлений об общественном развитии на основе знания истории, этики и философии;</p> <p>уметь: - толерантно воспринимать межкультурное разнообразие общества;</p> <p>- анализировать состояние общества в его историческом развитии;</p> <p>- выявлять проблемы современности с позиций этики и философских знаний;</p> <p>владеть: - навыками толерантного восприятия межкультурного разнообразия общества;</p> <p>- навыками анализа состояния общества в его историческом развитии;</p> <p>- навыками интерпретации проблем</p>	Опрос

№ п/п	Тема	Конкретизированные результаты обучения	Оценочные средства
		современности с позиций этики и философских знаний;	
2.	Славянский этногенез. Образование государства у восточных славян.	<p>Знать: современные версии и трактовки важнейших проблем отечественной и всемирной истории по проблеме возникновения государственности у народов;</p> <ul style="list-style-type: none"> - основные этапы и закономерности исторического развития предков славян; - социальные, этнические, конфессиональные и культурные различия общества в период формирования государства у славян; - состояние развития общества в изучаемый период на основе знания истории, этики и философии; <p>уметь: - толерантно воспринимать межкультурное разнообразие общества;</p> <ul style="list-style-type: none"> - анализировать состояние общества в на этапе формирования государства у восточных славян и его дальнейшем историческом развитии; - выявлять проблемы современных теорий возникновения государства с позиций этики и философских знаний; <p>владеть: - навыками толерантного восприятия межкультурного разнообразия общества в процессе европейского этногенеза;</p> <ul style="list-style-type: none"> - навыками анализа состояния общества периода складывание европейских государств в историческом развитии; - навыками интерпретации проблем этногенеза с позиций этики и философских знаний; 	Тест Практико-ориентированное задание
3.	Киевская Русь.	<p>знать:- основные этапы и закономерности исторического развития Киевской Руси;</p> <ul style="list-style-type: none"> - социальное, этническое, конфессиональное и культурное своеобразие складывающейся новой исторической общности; - взаимосвязь истории Руси с Византийским государством; <p>уметь: - толерантно воспринимать межкультурное разнообразие общества периода раннего Средневековья;</p> <ul style="list-style-type: none"> - анализировать процесс складывания Древнерусского общества в его историческом развитии; <p>владеть: - навыками толерантного восприятия межкультурного разнообразия общества;</p> <ul style="list-style-type: none"> - навыками анализа состояния общества в его историческом развитии периода формирования и расцвета Древнерусского государства; 	Доклады
4.	Русь в эпоху феодальной раздробленности.	<p>знать: - основные этапы и закономерности исторического развития Руси в периода феодальной раздробленности;</p> <ul style="list-style-type: none"> - социальные, этнические, конфессиональные и культурные различия общества в разных княжествах; <p>уметь: - толерантно воспринимать межкультурное разнообразие общества;</p> <ul style="list-style-type: none"> - анализировать последствия феодальной раздробленности русских княжеств для дальнейшего исторического развития; - выявлять проблемы процесса раздробленности Древнерусского государства с позиций этики и философских знаний; 	Опрос

<i>№ n/n</i>	<i>Тема</i>	<i>Конкретизированные результаты обучения</i>	<i>Оценочные средства</i>
		<p>владеть: - навыками толерантного восприятия межкультурного разнообразия общества;</p> <p>- навыками анализа состояния общества в его историческом развитии;</p>	
5.	Складывание Московского государства в XIV – XVI вв..	<p>знать: - основные этапы и закономерности исторического развития в период складывания и укрепления Московского государства;</p> <p>- социальные, этнические, конфессиональные и культурные различия общества данного периода и способы их преодоления для создания единого государства;</p> <p>уметь: - толерантно воспринимать межкультурное разнообразие общества XIV – XVI вв.;</p> <p>- анализировать состояние складывающейся этнокультурной общности в её историческом развитии ;</p> <p>- выявлять проблемы предпосылок складывания московского государства с позиций этики и философских знаний;</p> <p>владеть: - навыками толерантного восприятия межкультурного разнообразия общества периода ;</p> <p>- навыками анализа состояния общества в его историческом развитии;</p>	Тест Практико-ориентированное задание
6.	Русское государство в XVII веке.	<p>знать: - основные этапы и закономерности исторического развития Русское государство в XVII в.;</p> <p>- социальные, этнические, конфессиональные и культурные различия общества, связанные с проблемами Смутного времени, зарождения новой династии, религиозной реформы, народных движений;</p> <p>уметь: - толерантно воспринимать межкультурное разнообразие общества XVII в.;</p> <p>- анализировать состояние общества в его историческом развитии в переходе к Новому времени;</p> <p>- выявлять социальные и культурно-религиозные проблемы Русского государства в XVII в. с позиций этики и философских знаний;</p> <p>владеть: - навыками толерантного восприятия межкультурного разнообразия общества;</p> <p>- навыками анализа состояния общества в его историческом развитии;</p>	опрос
7.	Россия в XVIII веке.	<p>знать: - основные этапы и закономерности исторического развития России в XVIII веке;</p> <p>- социальные, этнические, конфессиональные и культурные различия общества в период расширения государства;</p> <p>- особенности развития общества на основе знания истории, этики и философии эпохи Просвещения;</p> <p>уметь: - толерантно воспринимать межкультурное разнообразие общества;</p> <p>- анализировать состояние общества в его историческом развитии;</p> <p>владеть: - навыками толерантного восприятия межкультурного разнообразия общества;</p> <p>- навыками анализа состояния общества в его историческом развитии;</p>	Доклады

<i>№ n/n</i>	<i>Тема</i>	<i>Конкретизированные результаты обучения</i>	<i>Оценочные средства</i>
8.	Россия в XIX веке	<p>знать: - основные этапы и закономерности исторического развития России в XIX веке; - социальные, этнические, конфессиональные и культурные различия общества под влиянием реформ; - проблемы модернизации российского общества на основе знания истории, этики и философии;</p> <p>уметь: - толерантно воспринимать межкультурное разнообразие общества; - анализировать изменения состояние общества в его историческом развитии под влиянием буржуазно-демократических реформ второй половины XIX века;</p> <p>владеть: - навыками толерантного восприятия межкультурного разнообразия общества XIX века; - навыками анализа состояния общества в его историческом развитии;</p>	Тест
9.	Россия в XX веке.	<p>знать: - основные этапы и закономерности исторического развития России в XX веке; - социальные, этнические, конфессиональные и культурные изменения в российском обществе в результате смены типа власти;</p> <p>уметь: - толерантно воспринимать межкультурное разнообразие общества; - анализировать состояние общества в его историческом развитии; - выявлять проблемы российского и советского общества с позиций этики и философских знаний;</p> <p>владеть: - навыками толерантного восприятия межкультурного разнообразия общества; - навыками анализа состояния общества в его историческом развитии в XX веке ;</p>	Реферат (Эссе)
10.	Россия в XXI веке.	<p>знать: - основные этапы и закономерности исторического развития России в XXI веке; - социальные, этнические, конфессиональные и культурные различия современного общества; - особенности современное состояние общества на основе знания истории, этики и философии;</p> <p>уметь: - толерантно воспринимать межкультурное разнообразие а мирового и российского сообществ; - анализировать процесс и состояние общества XXI века в его историческом развитии; - выявлять проблемы современности с позиций этики и философских знаний;</p> <p>владеть: - навыками толерантного восприятия межкультурного разнообразия мирового сообщества; - навыками анализа состояния общества в его историческом развитии.</p>	Дискуссия (тест)

Промежуточная аттестация по итогам освоения дисциплины проводится в форме зачета.

Для осуществления текущего контроля знаний, умений, владений и промежуточной аттестации обучающихся используется комплект оценочных средств по дисциплине.

9 МЕТОДИЧЕСКИЕ УКАЗАНИЯ ДЛЯ ОБУЧАЮЩИХСЯ ПО ОСВОЕНИЮ ДИСЦИПЛИНЫ

Алгоритм работы студентов для качественного усвоения дисциплины включает в себя следующие действия:

1. Изучение рабочей программы дисциплины, что позволит правильно сориентироваться в системе требований, предъявляемых к студенту со стороны преподавателя.
2. Посещение и конспектирование лекций.
3. Обязательная подготовка к практическим занятиям.
4. Изучение основной и дополнительной литературы, нормативных правовых актов, интернет-источников.
5. Выполнение всех видов самостоятельной работы.

10 ПЕРЕЧЕНЬ ОСНОВНОЙ И ДОПОЛНИТЕЛЬНОЙ УЧЕБНОЙ ЛИТЕРАТУРЫ, НЕОБХОДИМОЙ ДЛЯ ОСВОЕНИЯ ДИСЦИПЛИНЫ

10.1 Основная литература

№ п/п	Наименование	Кол-во экз.
1.	Батенев Л. М. КРАТКАЯ ИСТОРИЯ РОССИИ. С древнейших времен до конца XX века: учебное пособие / Л. М. Батенев; Урал.гос. горный ун-т. – Екатеринбург: Изд-во УГГУ, 2015. – 281 с.	205
2.	Прядеин В. С. История России в схемах, таблицах, терминах и тестах [Электронный ресурс] : учебное пособие / В. С. Прядеин. — Электрон.текстовые данные. — Екатеринбург: Уральский федеральный университет, ЭБС АСВ, 2015. — 192 с. — 978-5-7996-1505-5. — Режим доступа: http://www.iprbookshop.ru/68335.html	Эл.ресурс
3.	Батенев Л. М. Россия в 1917 году: учебное пособие / Л. М. Батенев; Урал.гос. горный ун-т. - Екатеринбург, 2015. – 215 с.	103
4.	Вурста Н. И. История России. Даты, события, личности [Электронный ресурс] / Н. И. Вурста. — Электрон.текстовые данные. — Ростов-на-Дону: Феникс, 2013. — 191 с. — 978-5-222-21304-9. — Режим доступа: http://www.iprbookshop.ru/58937.html	Эл.ресурс
5.	Бабаев Г. А. История России [Электронный ресурс] : учебное пособие / Г. А. Бабаев, В. В. Иванушкина, Н. О. Трифонова. — Электрон.текстовые данные. — Саратов: Научная книга, 2012. — 191 с. — 2227-8397. — Режим доступа: http://www.iprbookshop.ru/6287.html	Эл.ресурс

10.2. Дополнительная литература

№ п/п	Наименование	Кол-во экз.
1.	Сёмин В. П. , Дегтярев А. П. Военная История России. Внешние и внутренние конфликты. Тематический справочник с приложением схем военных действий / В. П. Сёмин, А. П. Дегтярев: Академический Проект, Альма Матер, 2016. - 504 с. Режим доступа: http://www.iprbookshop.ru/60287.html	Эл.ресурс
2.	Ануфриева Е. В. История России. Схемы, таблицы, события, факты VI-XX вв [Электронный ресурс] : учебное пособие / Е. В. Ануфриева, Г. Б. Щеглова. — Электрон.текстовые данные. — Волгоград: Волгоградский институт бизнеса, Вузовское образование, 2008. — 202 с. — 2227-8397. — Режим доступа: http://www.iprbookshop.ru/11323.html	Эл.ресурс
3.	История России [Электронный ресурс] : учебное пособие для вузов / И. И. Широкопад [и др.]. — Электрон.текстовые данные. — М. : Пер Сэ, 2004. — 496 с. — 5-9292-0128-5. — Режим доступа: http://www.iprbookshop.ru/7382.html	Эл.ресурс

10.3 Нормативные правовые акты

1. Конституция РФ (Принята всенародным голосованием 12 декабря 1993 года с изменениями, одобренными в ходе общероссийского голосования 1 июля 2020 года)
2. Об образовании [Электронный ресурс]: Федеральный закон от 28 дек. 2012 г. № 273-ФЗ (с доп. и изм.). - Режим доступа: ИПС «КонсультантПлюс».

11 ПЕРЕЧЕНЬ РЕСУРСОВ ИНФОРМАЦИОННО-ТЕЛЕКОММУНИКАЦИОННОЙ СЕТИ «ИНТЕРНЕТ», НЕОБХОДИМЫХ ДЛЯ ОСВОЕНИЯ ДИСЦИПЛИНЫ

Государственная Дума Российской Федерации – <http://www.duma.gov.ru>
Единое окно доступа к образовательным ресурсам - Режим доступа: <http://window.edu.ru>
Президент Российской Федерации – <http://www.president.kremlin.ru>
Правительство Российской Федерации – <http://www.government.gov.ru>

12 ПЕРЕЧЕНЬ ИНФОРМАЦИОННЫХ ТЕХНОЛОГИЙ, ИСПОЛЬЗУЕМЫХ ПРИ ОСУЩЕСТВЛЕНИИ ОБРАЗОВАТЕЛЬНОГО ПРОЦЕССА ПО ДИСЦИПЛИНЕ, ВКЛЮЧАЯ ПЕРЕЧЕНЬ ПРОГРАММНОГО ОБЕСПЕЧЕНИЯ И ИНФОРМАЦИОННЫХ СПРАВОЧНЫХ СИСТЕМ

Программное обеспечение

1. Microsoft Windows 8 Professional
2. Microsoft Office Professional 2010
3. Fine Reader 12 Professional

Информационные справочные системы
ИПС «Консультант Плюс»

Базы данных

Scopus: база данных рефератов и цитирования:
<https://www.scopus.com/customer/profile/display.uri>
E-library: электронная научная библиотека: <https://elibrary.ru>

13 ОПИСАНИЕ МАТЕРИАЛЬНО-ТЕХНИЧЕСКОЙ БАЗЫ, НЕОБХОДИМОЙ ДЛЯ ОСУЩЕСТВЛЕНИЯ ОБРАЗОВАТЕЛЬНОГО ПРОЦЕССА ПО ДИСЦИПЛИНЕ

Реализация данной учебной дисциплины осуществляется с использованием материально-технической базы, обеспечивающей проведение всех видов учебных занятий и научно-исследовательской работы обучающихся, предусмотренных программой учебной дисциплины, соответствующей действующим санитарным и противопожарным правилам и нормам, включающей:

- учебные аудитории для проведения занятий лекционного типа;
- учебные аудитории для проведения занятий семинарского типа;
- учебные аудитории для групповых и индивидуальных консультаций;
- учебные аудитории для текущего контроля и промежуточной аттестации;
- аудитории для самостоятельной работы;
- помещения для хранения и профилактического обслуживания учебного оборудования.

МИНОБРНАУКИ РОССИИ

ФГБОУ ВО «Уральский государственный горный университет»



РАБОЧАЯ ПРОГРАММА ДИСЦИПЛИНЫ

Б1.О.03 ИНОСТРАННЫЙ ЯЗЫК

Специальность

21.05.04 Горное дело

Направленность (профиль)

Электрификация и автоматизация горного производства

год набора: 2023

Одобрена на заседании кафедры

Иностранных языков и деловой

коммуникации

(название кафедры)

Зав.кафедрой

(подпись)

к.п.н., доц. Юсупова Л. Г.

(Фамилия И.О.)

Протокол №1 от 13.09.2022

(Дата)

Рассмотрена методической комиссией

горно-механического факультета

(название факультета)

Председатель

(подпись)

Осипов П.А.

(Фамилия И.О.)

Протокол № 1 от 13.09.2022

(Дата)

Екатеринбург

Автор: Безбородова С. А., к. п. н.

**Рабочая программа дисциплины согласована с выпускающей кафедрой
Электрификации горных предприятий**

Заведующий кафедрой



подпись

М. Е. Садовников

И.О. Фамилия

Аннотация рабочей программы дисциплины «Иностранный язык»

Трудоемкость дисциплины: 5 з. е. 180 часов.

Форма промежуточной аттестации – экзамен.

Цель дисциплины: повышение исходного уровня владения иностранным языком, достигнутого на предыдущей ступени образования, и достижение уровня иноязычной коммуникативной компетенции достаточного для общения в социально-бытовой, культурной и профессиональной сферах, а также для дальнейшего самообразования.

Компетенции, формируемые в процессе изучения дисциплины:

универсальные:

- способен применять современные коммуникативные технологии, в том числе на иностранном(ых) языке(ах), для академического и профессионального взаимодействия (УК-4).

Результат изучения дисциплины:

Знать:

- особенности фонетического строя иностранного языка;
- лексические единицы социально-бытовой и академической тематики, основы терминосистемы соответствующего направления подготовки;
- основные правила грамматической системы иностранного языка;
- особенности построения устных высказываний и письменных текстов разных стилей речи;
- правила речевого этикета в соответствии с ситуациями межличностного и межкультурного общения в социально-бытовой, академической и деловой сферах;
- основную страноведческую информацию о странах изучаемого языка;

Уметь:

- вести диалог/полилог и строить монологическое высказывание в пределах изученных тем;
- понимать на слух иноязычные тексты монологического и диалогического характера с различной степенью понимания в зависимости от коммуникативной задачи;
- читать аутентичные тексты прагматического, публицистического, художественного и научного характера с целью получения значимой информации;
- передавать основное содержание прослушанного/прочитанного текста;
- записывать тезисы устного сообщения, писать эссе по изученной тематике, составлять аннотации текстов, вести личную и деловую переписку;
- использовать компенсаторные умения в процессе общения на иностранном языке;

Владеть:

- основными приёмами организации самостоятельной работы с языковым материалом с использованием учебной и справочной литературы, электронных ресурсов;
- навыками выполнения проектных заданий на иностранном языке в соответствии с уровнем языковой подготовки.

1 ЦЕЛИ ОСВОЕНИЯ ДИСЦИПЛИНЫ

Целью освоения учебной дисциплины «Иностранный язык» является повышение исходного уровня владения иностранным языком, достигнутого на предыдущей ступени образования, и достижение уровня иноязычной коммуникативной компетенции достаточного для общения в социально-бытовой, культурной и профессиональной сферах, а также для дальнейшего самообразования.

Для достижения указанной цели необходимо (задачи курса):

- владение иностранным языком как средством коммуникации в социально-бытовой, культурной и профессиональной сферах;
- развитие когнитивных и исследовательских умений с использованием ресурсов на иностранном языке;
- развитие информационной культуры;
- расширение кругозора и повышение общей гуманитарной культуры студентов;
- воспитание толерантности и уважения к духовным ценностям разных стран и народов.

2 ПЕРЕЧЕНЬ ПЛАНИРУЕМЫХ РЕЗУЛЬТАТОВ ОБУЧЕНИЯ ПО ДИСЦИПЛИНЕ

Результаты освоения дисциплины «Иностранный язык» и формируемые у обучающихся компетенции определены в таблице 2.1.

Таблица 2.1 Формируемые компетенции и результаты обучения

Компетенция	Результаты обучения		Код и наименование индикатора достижения компетенции
1	2		3
способен применять современные коммуникативные технологии, в том числе на иностранном(ых) языке(ах), для академического и профессионального взаимодействия	<i>знать</i>	<ul style="list-style-type: none"> - особенности фонетического строя иностранного языка; - лексические единицы социально-бытовой и академической тематики, основы терминосистемы соответствующего направления подготовки; - основные правила грамматической системы иностранного языка; - особенности построения устных высказываний и письменных текстов разных стилей речи; - правила речевого этикета в соответствии с ситуациями межличностного и межкультурного общения в социально-бытовой, академической и деловой сферах; - основную страноведческую информацию о странах изучаемого языка; 	УК-4.1. Ведет обмен деловой информацией в устной и письменной формах на государственном языке. УК-4.2. Ведет обмен деловой информацией в устной и письменной формах не менее чем на одном иностранном языке. УК-4.3. Использует современные информационно-коммуникативные средства для коммуникации.
	<i>уметь</i>	<ul style="list-style-type: none"> - вести диалог/полилог и строить монологическое высказывание в пределах изученных тем; - понимать на слух иноязычные тексты монологического и диалогического характера с различной степенью понимания в зависимости от коммуникативной задачи; - читать аутентичные тексты прагматического, публицистического, 	

		художественного и научного характера с целью получения значимой информации; - передавать основное содержание прослушанного/прочитанного текста; - записывать тезисы устного сообщения, писать эссе по изученной тематике, составлять аннотации текстов, вести личную и деловую переписку; - использовать компенсаторные умения в процессе общения на иностранном языке;	
	<i>владеть</i>	- основными приёмами организации самостоятельной работы с языковым материалом с использованием учебной и справочной литературы, электронных ресурсов; - навыками выполнения проектных заданий на иностранном языке в соответствии с уровнем языковой подготовки.	

3 МЕСТО ДИСЦИПЛИНЫ В СТРУКТУРЕ ОБРАЗОВАТЕЛЬНОЙ ПРОГРАММЫ

Дисциплина «Иностранный язык» является дисциплиной обязательной части Блока 1 «Дисциплины (модули)» учебного плана.

4 ОБЪЕМ ДИСЦИПЛИНЫ В ЗАЧЕТНЫХ ЕДИНИЦАХ С УКАЗАНИЕМ КОЛИЧЕСТВА АКАДЕМИЧЕСКИХ ЧАСОВ, ВЫДЕЛЕННЫХ НА КОНТАКТНУЮ РАБОТУ ОБУЧАЮЩИХСЯ С ПРЕПОДАВАТЕЛЕМ (ПО ВИДАМ УЧЕБНЫХ ЗАНЯТИЙ) И НА САМОСТОЯТЕЛЬНУЮ РАБОТУ

Трудоёмкость дисциплины								контрольные, расчетно-графические работы, рефераты	курсовые работы (проекты)
кол-во з.е.	часы								
	общая	лекции	практ.зан.	лабор.	СР	зачет	экз.		
<i>очная форма обучения</i>									
5	180	-	68		85		27	1 контрольная работа	
<i>заочная форма обучения</i>									
5	180	-	12		159		9	2 контрольные работы	

5 СОДЕРЖАНИЕ ДИСЦИПЛИНЫ, СТРУКТУРИРОВАННОЕ ПО ТЕМАМ (РАЗДЕЛАМ) С УКАЗАНИЕМ ОТВЕДЕННОГО НА НИХ КОЛИЧЕСТВА АКАДЕМИЧЕСКИХ ЧАСОВ И ВИДОВ УЧЕБНЫХ ЗАНЯТИЙ

5.1 Тематический план изучения дисциплины

Для студентов очной формы обучения:

№	Тема	Контактная работа обучающихся с преподавателем			В т.ч. в форме практической подготовки	Самостоятельная работа
		лекции	практич. занятия/ др. формы	лаборат. работы		
1.	Бытовая сфера общения		18			18

	(Я и моя семья)				
2.	Учебно-познавательная сфера общения (Я и мое образование)		18		18
3.	Итого за семестр		36		36
4.	Социально-культурная сфера общения (Я и моя страна. Я и мир)		16		24
5.	Профессиональная сфера общения (Я и моя будущая специальность)		16		25
6.	Итого за семестр		32		49
7.	Подготовка к экзамену				27
8.	ИТОГО: 180	-	68		112

Для студентов заочной формы обучения:

№	Тема	Контактная работа обучающихся с преподавателем			В т.ч. в форме практической подготовки	Самостоятельная работа
		лекции	практич. занятия/ др. формы	лаборат. работы		
9.	Бытовая сфера общения (Я и моя семья)		2			34
10.	Учебно-познавательная сфера общения (Я и мое образование)		4			32
11.	Итого за семестр		6			66
12.	Социально-культурная сфера общения (Я и моя страна. Я и мир)		2			48
13.	Профессиональная сфера общения (Я и моя будущая специальность)		4			45
14.	Итого за семестр		6			93
15.	Подготовка к экзамену					9
16.	ИТОГО: 180	-	12			168

5.2 Содержание учебной дисциплины

ТЕМА 1. Бытовая сфера общения (Я и моя семья)

Тематика общения:

1. Я и моя семья.
2. Дом, жилищные условия.
3. Мой рабочий день.
4. Досуг и развлечения.

Проблематика общения:

1. Взаимоотношения в семье, семейные традиции.
2. Устройство квартиры/загородного дома.
3. Рабочий день студента.
4. Досуг в будние и выходные дни, активный и пассивный отдых.

Систематизация грамматического материала:

1. Порядок слов в повествовательном и побудительном предложениях. Порядок слов в вопросительном предложении. Безличные предложения.
2. Местоимения (указательные, личные, возвратно-усилительные, вопросительные, относительные, неопределенные).
3. Имя существительное. Артикли (определенный, неопределенный, нулевой).
4. Функции и спряжение глаголов *to be* и *to have*. Оборот *there+be*.

5. Имя прилагательное и наречие. Степени сравнения. Сравнительные конструкции.

6. Имя числительное (количественные и порядковые; чтение дат).

ТЕМА 2. Учебно-познавательная сфера общения (Я и мое образование)

Тематика общения:

1. Высшее образование в России и за рубежом.
2. Мой вуз.
3. Студенческая жизнь.

Проблематика общения:

1. Уровни высшего образования.
2. Уральский государственный горный университет.
3. Учебная и научная работа студентов.
4. Культурная и спортивная жизнь студентов.

Систематизация грамматического материала:

1. Образование видовременных форм глагола в активном залоге.

ТЕМА 3. Социально-культурная сфера общения (Я и моя страна. Я и мир)

Тематика общения:

1. Екатеринбург – столица Урала.
2. Общее и различное в национальных культурах.

Проблематика общения:

1. Мой родной город.
2. Традиции и обычаи стран изучаемого языка.
3. Достопримечательности стран изучаемого языка.

Систематизация грамматического материала:

1. Модальные глаголы и их эквиваленты.
2. Образование видовременных форм глагола в пассивном залоге.
3. Основные сведения о согласовании времён, прямая и косвенная речь.

ТЕМА 4. Профессиональная сфера общения (Я и моя будущая специальность)

Тематика общения:

1. Избранное направление профессиональной деятельности.

Проблематика общения:

1. Основные понятия изучаемой науки.
2. Основные сферы деятельности в профессиональной области.
3. Выдающиеся личности науки, открытия и изобретения.

Систематизация грамматического материала:

1. Неличные формы глагола: инфинитив, причастия, герундий.
2. Основные сведения о сослагательном наклонении.

6 ОБРАЗОВАТЕЛЬНЫЕ ТЕХНОЛОГИИ

Освоение дисциплины предусматривает использование традиционных базисных и инновационных образовательных технологий, обеспечивающих формирование иноязычной коммуникативной компетенции студентов:

- репродуктивные (опрос, работа с книгой);
- активные (доклад, практико-ориентированное задание, тест);
- интерактивные (ролевая игра).

7 ПЕРЕЧЕНЬ УЧЕБНО-МЕТОДИЧЕСКОГО ОБЕСПЕЧЕНИЯ ДЛЯ САМОСТОЯТЕЛЬНОЙ РАБОТЫ ОБУЧАЮЩИХСЯ ПО ДИСЦИПЛИНЕ

Для организации самостоятельной работы обучающихся по изучению дисциплины «Иностранный язык» кафедрой подготовлены **Методические указания по организации самостоятельной работы и задания для обучающихся.**

Для выполнения контрольной работы студентами кафедрой подготовлены **Методические рекомендации и задания к контрольной работе для обучающихся.**

Форма контроля самостоятельной работы студентов – проверка на практическом занятии, ролевая игра, опрос, практико-ориентированное задание, доклад, контрольная работа, тестирование, экзамен.

8 ОЦЕНОЧНЫЕ МАТЕРИАЛЫ ДЛЯ ПРОВЕДЕНИЯ ТЕКУЩЕГО КОНТРОЛЯ И ПРОМЕЖУТОЧНОЙ АТТЕСТАЦИИ ОБУЧАЮЩИХСЯ ПО ДИСЦИПЛИНЕ

Оценка результатов обучения осуществляется в ходе текущего и промежуточного контроля формирования заявленных компетенций на этапе освоения данной дисциплины.

Формы и методы текущего контроля: экспертное наблюдение и оценка результата деятельности обучающегося на учебных занятиях, экспертная оценка выполненных самостоятельных работ, оценка результатов оценочных мероприятий.

Оценочные средства: контрольная работа, ролевая игра, практико-ориентированное задание, тест, доклад.

№ п/п	Тема	Конкретизированные результаты обучения	Оценочные средства
1	Бытовая сфера общения (Я и моя семья)	<p><i>знать:</i></p> <ul style="list-style-type: none"> - особенности фонетического строя иностранного языка; - лексические единицы социально-бытовой тематики; - основные правила грамматической системы иностранного языка; - особенности построения устных высказываний и письменных текстов разных стилей речи; - правила речевого этикета в соответствии с ситуациями межличностного и межкультурного общения; <p><i>уметь:</i></p> <ul style="list-style-type: none"> - вести диалог/полилог и строить монологическое высказывание в пределах изученных тем; - понимать на слух иноязычные тексты монологического и диалогического характера с различной степенью понимания в зависимости от коммуникативной задачи; - читать аутентичные тексты прагматического, публицистического, художественного и научного характера с целью получения значимой информации; - передавать основное содержание прослушанного/прочитанного текста; - записывать тезисы устного сообщения, писать эссе по изученной тематике, составлять аннотации текстов, вести личную и деловую переписку; - использовать компенсаторные умения в процессе общения на иностранном языке; <p><i>владеть:</i></p> <ul style="list-style-type: none"> - основными приёмами организации самостоятельной работы с языковым материалом с использованием учебной и справочной литературы, электронных ресурсов; - навыками выполнения проектных заданий на иностранном языке в соответствии с уровнем языковой подготовки. 	Ролевая игра, контрольная работа
2	Учебно-познавательная сфера общения (Я и мое образование)	<p><i>знать:</i></p> <ul style="list-style-type: none"> - лексические единицы академической тематики; - основные правила грамматической системы иностранного языка; - особенности построения устных высказываний и 	Практико-ориентированное задание, контрольная

		<p>письменных текстов разных стилей речи;</p> <ul style="list-style-type: none"> - правила речевого этикета в соответствии с ситуациями межличностного и межкультурного общения; <p><i>уметь:</i></p> <ul style="list-style-type: none"> - вести диалог/полилог и строить монологическое высказывание в пределах изученных тем; - понимать на слух иноязычные тексты монологического и диалогического характера с различной степенью понимания в зависимости от коммуникативной задачи; - читать аутентичные тексты прагматического, публицистического, художественного и научного характера с целью получения значимой информации; - передавать основное содержание прослушанного/прочитанного текста; - записывать тезисы устного сообщения, писать эссе по изученной тематике, составлять аннотации текстов, вести личную и деловую переписку; - использовать компенсаторные умения в процессе общения на иностранном языке; <p><i>владеть:</i></p> <ul style="list-style-type: none"> - основными приёмами организации самостоятельной работы с языковым материалом с использованием учебной и справочной литературы, электронных ресурсов; - навыками выполнения проектных заданий на иностранном языке в соответствии с уровнем языковой подготовки. 	ая работа
3	Социально-культурная сфера общения (Я и моя страна. Я и мир)	<p><i>знать:</i></p> <ul style="list-style-type: none"> - лексические единицы социально-бытовой тематики; - основные правила грамматической системы иностранного языка; - особенности построения устных высказываний и письменных текстов разных стилей речи; - правила речевого этикета в соответствии с ситуациями межличностного и межкультурного общения; - основную страноведческую информацию о странах изучаемого языка; <p><i>уметь:</i></p> <ul style="list-style-type: none"> - вести диалог/полилог и строить монологическое высказывание в пределах изученных тем; - понимать на слух иноязычные тексты монологического и диалогического характера с различной степенью понимания в зависимости от коммуникативной задачи; - читать аутентичные тексты прагматического, публицистического, художественного и научного характера с целью получения значимой информации; - передавать основное содержание прослушанного/прочитанного текста; - записывать тезисы устного сообщения, писать эссе по изученной тематике, составлять аннотации текстов, вести личную и деловую переписку; - использовать компенсаторные умения в процессе общения на иностранном языке; <p><i>владеть:</i></p> <ul style="list-style-type: none"> - основными приёмами организации самостоятельной работы с языковым материалом с использованием учебной и справочной литературы, электронных ресурсов; - навыками выполнения проектных заданий на иностранном языке в соответствии с уровнем языковой подготовки. 	Доклад, тест
4	Профессиональная сфера общения (Я и моя будущая специальность)	<p><i>знать:</i></p> <ul style="list-style-type: none"> - основы терминосистемы соответствующего направления подготовки; - основные правила грамматической системы 	Практико-ориентированное задание,

	<p>иностранный язык;</p> <ul style="list-style-type: none"> - особенности построения устных высказываний и письменных текстов разных стилей речи; - правила речевого этикета в соответствии с ситуациями межличностного и межкультурного общения; <p><i>уметь:</i></p> <ul style="list-style-type: none"> - вести диалог/полилог и строить монологическое высказывание в пределах изученных тем; - понимать на слух иноязычные тексты монологического и диалогического характера с различной степенью понимания в зависимости от коммуникативной задачи; - читать аутентичные тексты прагматического, публицистического, художественного и научного характера с целью получения значимой информации; - передавать основное содержание прослушанного/прочитанного текста; - записывать тезисы устного сообщения, писать эссе по изученной тематике, составлять аннотации текстов, вести личную и деловую переписку; - использовать компенсаторные умения в процессе общения на иностранном языке; <p><i>владеть:</i></p> <ul style="list-style-type: none"> - основными приёмами организации самостоятельной работы с языковым материалом с использованием учебной и справочной литературы, электронных ресурсов; - навыками выполнения проектных заданий на иностранном языке в соответствии с уровнем языковой подготовки. 	опрос
--	---	-------

Промежуточная аттестация по итогам освоения дисциплины проводится в форме экзамена.

Для осуществления промежуточной аттестации обучающихся используется комплект оценочных средств по дисциплине.

При реализации дисциплины (модуля) используется балльно-рейтинговая система оценки учебной деятельности в соответствии с Положением о балльно-рейтинговой системе оценки учебной деятельности (учебном рейтинге) обучающихся в ФГБОУ ВО «Уральский государственный горный университет» (СМК ОД.Пл.04-06.222-2021).

Распределение баллов в рамках текущего рейтинга и рейтинга промежуточной аттестации по учебной дисциплине (модулю) представлены в комплекте оценочных средств по дисциплине (модулю).

Полученные значения учебного рейтинга обучающихся в баллах переводятся в оценки, выставляемые по следующей шкале:

Количество баллов	Отметка за экзамен/ зачёт с оценкой	Отметка о зачёте
80-100	Отлично	Зачтено
65-79	Хорошо	
50-64	Удовлетворительно	
0-49	Неудовлетворительно	Не зачтено

9 МЕТОДИЧЕСКИЕ УКАЗАНИЯ ДЛЯ ОБУЧАЮЩИХСЯ ПО ОСВОЕНИЮ ДИСЦИПЛИНЫ

Алгоритм работы студентов для качественного усвоения дисциплины включает в себя следующие действия:

1. Изучение рабочей программы дисциплины, что позволит правильно сориентироваться в системе требований, предъявляемых к студенту со стороны преподавателя.
2. Посещение и конспектирование лекций.
3. Обязательная подготовка к практическим (семинарским) занятиям.
4. Изучение основной и дополнительной литературы, нормативных правовых актов, интернет-источников.
5. Выполнение всех видов самостоятельной работы.

10 ПЕРЕЧЕНЬ ОСНОВНОЙ И ДОПОЛНИТЕЛЬНОЙ УЧЕБНОЙ ЛИТЕРАТУРЫ, НЕОБХОДИМОЙ ДЛЯ ОСВОЕНИЯ ДИСЦИПЛИНЫ

Английский язык

10.1 Литература

№ п/п	Наименование	Кол-во экз.
1	Журавлева Р.И. Английский язык: учебник: для студентов горно-геологических специальностей вузов / Р. И. Журавлева. - Ростов-на-Дону : Феникс, 2013. - 508 с. - (Высшее образование). - Библиогр.: с. 502	192
2	Митрошкина Т.В. Английский язык. Страноведение = English. Cross-cultural Studies [Электронный ресурс]: учебно-методическое пособие для студентов вузов/ Митрошкина Т.В., Савинова А.И.— Электрон. текстовые данные.— Минск: ТетраСистемс, 2011.— 287 с.— Режим доступа: http://www.iprbookshop.ru/28045 .— ЭБС «IPRbooks»	Электронный ресурс
3	Безбородова, С. А. Работа над лексикой: горное дело; учеб. пособие по английскому языку для студентов I и II курсов горно-технологического факультета. Екатеринбург: Изд-во УГГУ, 2012. – 31 с.	29
4	Безбородова, С. А. Горное дело: учеб. пособие по английскому языку для студентов II курса горно-технологического факультета. Екатеринбург: Изд-во УГГУ, 2011. – 68 с.	27
5	Безбородова, С. А. Горное дело: лексический минимум; учеб. пособие по английскому языку для студентов I и II курсов направления 130400 – «Горное дело». Екатеринбург: Изд-во УГГУ, 2013. – 72 с.	25
6	Мясникова Ю. М. “Britain and the British”: учебное пособие по английскому языку для студентов 1-2 курсов всех специальностей ,часть 1. УГГУ. 2014. - 52 с.	48
7	Мясникова Ю. М. “Britain and the British”: учебное пособие по английскому языку для студентов 1-2 курсов всех специальностей, часть 2. УГГУ. 2017. - 48 с.	20
8	Доркин И.В. Английский язык. Разговорная лексика [Электронный ресурс]: краткий справочник/ Доркин И.В.— Электрон. текстовые данные.— Минск: Вышэйшая школа, 2015.— 96 с.— Режим доступа: http://www.iprbookshop.ru/35459 .— ЭБС «IPRbooks»	Электронный ресурс
9	Скалабан В.Ф. Английский язык для студентов технических вузов [Электронный ресурс]: основной курс. Учебное пособие/ Скалабан В.Ф.— Электрон. текстовые данные.— Минск: Вышэйшая школа, 2009.— 368 с.— Режим доступа: http://www.iprbookshop.ru/20053 .— ЭБС «IPRbooks»	Электронный ресурс

Немецкий язык

10.1 Литература

№ п/п	Наименование	Кол-во экз.
1	Кравченко, А. П. Немецкий язык для бакалавров: учебник / А. П. Кравченко. - Ростов н/Д: Феникс, 2013. - 413 с.	25
2	Немецкий язык для технических вузов = Deutsch fur technische Hochschulen : учебник для студентов вузов, обучающихся по техническим направлениям подготовки (квалификация (степень) "бакалавр"), дисциплине "Немецкий язык" / Н. В. Басова [и др.] ; под ред. Т. Ф. Гайвоненко ; Федеральный институт развития образования. - 13-е изд., перераб. и доп. - Москва : Кнорус, 2017. - 510 с. - (Бакалавриат). - Библиогр.: с. 509	40
3	Ачкасова Н.Г. Немецкий язык для бакалавров [Электронный ресурс]: учебник для студентов неязыковых вузов/ Ачкасова Н.Г.— Электрон. текстовые	Электронный ресурс

	данные.— М.: ЮНИТИ-ДАНА, 2014.— 312 с.— Режим доступа: http://www.iprbookshop.ru/20980 .— ЭБС «IPRbooks»	
4	Пионтик Ж.И. «Немецкий язык», Учебное пособие для студентов 2 курса горно-механического факультета. Издание УГГУ, Екатеринбург, 2011. - 72 с.	9
5	Пионтик Ж. И. «Немецкий язык», <i>Учебное пособие</i> по немецкому языку для студентов 1 курса заочного обучения всех специальностей, 5 – е изд., стереотип. УГГУ, 2013. 3,9 п.л. 54 с.	21
6	Пионтик Ж. И. «Немецкий язык», <i>Учебное пособие</i> по немецкому языку для студентов 2 курса заочного обучения всех специальностей, 5 – е изд., стереотип. УГГУ, 2013. 3,9 п.л. 54 с.	10
7	Тельтевская Л.И. Немецкий язык. Учебное пособие для студентов II курса горно-механических специальностей (ГМО, АГП, ЭГП, МНГ). Издание УГГУ, Екатеринбург, 2008. - 83 с.	2
8	Франюк Е.Е. Немецкий язык. Методическая разработка по развитию устной речи для студентов курсов I, II всех специальностей. Издание УГГУ, Екатеринбург, 2008. - 46 с.	4
9	Ломакина Н.Н. Немецкий язык для будущих инженеров [Электронный ресурс]: учебное пособие/ Ломакина Н.Н., Абдрашитова Н.Т.— Электрон. текстовые данные.— Оренбург: Оренбургский государственный университет, ЭБС АСВ, 2010.— 133 с.— Режим доступа: http://www.iprbookshop.ru/30064 .— ЭБС «IPRbooks»	Электронный ресурс

11 ПЕРЕЧЕНЬ РЕСУРСОВ ИНФОРМАЦИОННО - ТЕЛЕКОММУНИКАЦИОННОЙ СЕТИ «ИНТЕРНЕТ», НЕОБХОДИМЫХ ДЛЯ ОСВОЕНИЯ ДИСЦИПЛИНЫ

Английский язык

Вид источника	Примеры: названия источников	Примеры: Ссылки
Медиа-источники	Электронные версии газет: “The Washington Post” “Daily Telegraph”	http://www.washingtonpost.com http://www.telegraph.co.uk

Немецкий язык

Вид источника	Примеры: названия источников	Примеры: Ссылки
Официальные порталы	Официальный сайт Европейского Союза	http://www.europa.eu – Europa – the official website of the European Union
Медиа-источники	Электронные версии газет: “Spiegel” “Welt”	http://www.spiegel.de/wirtschaft http://www.welt.de/wirtschaft

Информационные справочные системы

ИПС «КонсультантПлюс»;

ИСС «Академик» <https://dic.academic.ru> «Словари и энциклопедии».

Современные профессиональные базы данных:

E-library: электронная научная библиотека: <https://elibrary.ru>

Scopus: база данных рефератов и цитирования

<https://www.scopus.com/customer/profile/display.uri>

12. ПЕРЕЧЕНЬ ИНФОРМАЦИОННЫХ ТЕХНОЛОГИЙ, ИСПОЛЬЗУЕМЫХ ПРИ ОСУЩЕСТВЛЕНИИ ОБРАЗОВАТЕЛЬНОГО ПРОЦЕССА ПО ДИСЦИПЛИНЕ, ВКЛЮЧАЯ ПЕРЕЧЕНЬ ПРОГРАММНОГО ОБЕСПЕЧЕНИЯ И ИНФОРМАЦИОННЫХ СПРАВОЧНЫХ СИСТЕМ

- Microsoft Windows 8.1 Professional

- Microsoft Office Professional 2013
- Лингафонное ПО Sanako Study 1200

13 ОПИСАНИЕ МАТЕРИАЛЬНО-ТЕХНИЧЕСКОЙ БАЗЫ, НЕОБХОДИМОЙ ДЛЯ ОСУЩЕСТВЛЕНИЯ ОБРАЗОВАТЕЛЬНОГО ПРОЦЕССА ПО ДИСЦИПЛИНЕ

Реализация данной учебной дисциплины (модуля) осуществляется с использованием материально-технической базы, обеспечивающей проведение всех видов учебных занятий обучающихся, предусмотренных программой учебной дисциплины (модуля), соответствующей действующим санитарным и противопожарным правилам и нормам.

14 ОСОБЕННОСТИ РЕАЛИЗАЦИИ УЧЕБНОЙ ДИСЦИПЛИНЫ (МОДУЛЯ) ДЛЯ ЛИЦ С ИНВАЛИДНОСТЬЮ И ОГРАНИЧЕННЫМИ ВОЗМОЖНОСТЯМИ ЗДОРОВЬЯ

Освоение дисциплины (модуля) для обучающихся с инвалидностью и ограниченными возможностями здоровья может быть организовано с учётом особенностей их психофизического развития, индивидуальных возможностей и необходимых специальных условий их обучения.

При реализации данной дисциплины (модуля) используются различные образовательные технологии (в том числе дистанционные) с учётом их адаптации для обучающихся с инвалидностью и ограниченными возможностями здоровья в зависимости от вида и характера ограниченных возможностей здоровья обучающихся.

Образовательные технологии используются во всех основных видах учебной работы по дисциплине (модулю) (контактная работа, самостоятельная работа, индивидуальная работа), адаптируются с учётом способностей, особенностей восприятия, готовности к освоению учебного материала, имеющегося индивидуального социально-образовательного опыта обучающихся с инвалидностью и ограниченными возможностями здоровья.

При реализации дисциплины (модуля) конкретные формы и виды самостоятельной и индивидуальной работы обучающихся с инвалидностью и ограниченными возможностями здоровья устанавливаются преподавателем. Выбор форм и видов самостоятельной и индивидуальной работы обучающихся с инвалидностью и обучающихся с ограниченными возможностями здоровья осуществляется с учётом их способностей, особенностей восприятия и готовности к освоению учебного материала.

Обучающиеся из числа лиц с ограниченными возможностями здоровья и с инвалидностью при необходимости обеспечиваются печатными и (или) электронными образовательными ресурсами (учебники, учебные пособия, материалы для самостоятельной работы и т.д.) в формах, адаптированных к ограничениям их здоровья и восприятия информации:

для лиц с нарушениями зрения:

- в печатной форме увеличенным шрифтом;
- в форме электронного документа;

для лиц с нарушениями слуха:

- в печатной форме;
- в форме электронного документа;

для лиц с нарушениями опорно-двигательного аппарата:

- в печатной форме;
- в форме электронного документа.

Данный перечень может быть конкретизирован в зависимости от контингента обучающихся.

Проведение текущего контроля успеваемости и промежуточной аттестации (конкретные формы и процедуры) для обучающихся с инвалидностью и ограниченными возможностями здоровья по дисциплине (модулю) устанавливается ФГБОУ ВО «УГГУ» самостоятельно с учётом ограничений их здоровья и доводятся до сведения обучающихся в сроки, определённые в локальных актах университета.

Процедура проведения промежуточной аттестации для обучающихся с инвалидностью и ограниченными возможностями здоровья при необходимости устанавливается с учётом индивидуальных психофизических особенностей (устно, письменно на бумаге, письменно на компьютере, в форме тестирования и т.п.). При необходимости предусматривается увеличение времени на подготовку к промежуточной аттестации, а также предоставляется дополнительное время для подготовки ответа в ходе промежуточной аттестации. При необходимости промежуточная аттестация может проводиться в несколько этапов. Возможно установление индивидуальных графиков проведения текущего контроля успеваемости и прохождения промежуточной аттестации.

Учебно-методические материалы для проведения текущего контроля успеваемости и промежуточной аттестации предоставляются в формах с учётом особенностей их психофизического развития, индивидуальных возможностей к восприятию информации.

Освоение дисциплины (модуля) и проведение процедуры оценивания результатов обучения обучающихся с инвалидностью и ограниченными возможностями здоровья предусматривает (в случае необходимости) использование специальных технических средств, необходимых им в связи с их индивидуальными особенностями. Эти средства могут быть предоставлены университетом, могут использоваться собственные технические средства.

Каждый обучающийся из числа лиц с инвалидностью и ограниченными возможностями здоровья в течение всего периода обучения при необходимости будет обеспечен индивидуальным неограниченным доступом к электронной информационно-образовательной среде УГГУ с использованием специальных технических и программных средств, содержащей электронные образовательные ресурсы, перечисленные в данной рабочей программе дисциплины (модуля) и иметь доступ к необходимому программному обеспечению, адаптированному для обучающихся инвалидов и обучающихся с ограниченными возможностями здоровья.

МИНОБРНАУКИ РОССИИ

ФГБОУ ВО «Уральский государственный горный университет»

УТВЕРЖДАЮ

Проректор по учебно-методическому комплексу

 С.А. Управов



РАБОЧАЯ ПРОГРАММА ДИСЦИПЛИНЫ
Б1.О.04 БЕЗОПАСНОСТЬ ЖИЗНЕДЕЯТЕЛЬНОСТИ

Специальность

21.05.04 Горное дело

Направленность (профиль)

Электрификация и автоматизация горного производства

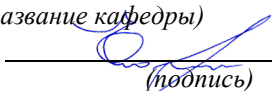
форма обучения: очная, заочная

год набора: 2023

Одобрена на заседании кафедры
Безопасности горного производства

(название кафедры)

Зав. кафедрой


(подпись)
Елохин В. Е.

(Фамилия И.О.)

Протокол № 1 от 13.09.2022

(Дата)

Рассмотрена методической комиссией
Горно-механического факультета

(название факультета)

Председатель


(подпись)
Осипов П.А.

(Фамилия И.О.)

Протокол № 1 от 13.09.2022

(Дата)

Екатеринбург

Автор: Гребенкин С.М., ст. преподаватель, Кузнецов А.М. ст. преподаватель

**Рабочая программа дисциплины согласована с выпускающей кафедрой
электрификации горных предприятий**

Заведующий кафедрой


подпись

Садовников М. Е.

Аннотация рабочей программы дисциплины - Безопасность жизнедеятельности

Трудоемкость дисциплины: 3 з.е. 108 часов

Цель дисциплины: формирование базиса знаний о безопасном взаимодействии человека со средой обитания (производственной, бытовой, городской, природной) и вопросы защиты от негативных факторов чрезвычайных ситуаций (ЧС). Изучением дисциплины достигается формирование у специалистов представления о неразрывном единстве эффективной профессиональной деятельности с требованиями безопасности и защищенности человека. Реализация этих требований гарантирует сохранение работоспособности и здоровья человека, готовит его к действиям в экстремальных условиях.

Место дисциплины в структуре ОПОП: Дисциплина «Безопасность жизнедеятельности» является дисциплиной обязательной части Блока 1 «Дисциплины (модули)» учебного плана по специальности 21.05.04 «Горное дело», направленность (профиль): Шахтное и подземное строительство.

Компетенции, формируемые в процессе изучения дисциплины:

универсальные

- способен создавать и поддерживать в повседневной жизни и в профессиональной деятельности безопасные условия жизнедеятельности для сохранения природной среды, обеспечения устойчивого развития общества, в том числе при угрозе и возникновении чрезвычайных ситуаций и военных конфликтов (УК-8).

Результат изучения дисциплины:

Знать:

- теоретические основы безопасности жизнедеятельности;
- основы физиологии человека и рациональные условия деятельности;
- анатомо-физиологические последствия воздействия на человека травмирующих, вредных и поражающих факторов;
- идентификацию травмирующих, вредных и поражающих факторов чрезвычайных ситуаций;
- средства и методы повышения безопасности, и устойчивости технических средств и технологических процессов;
- методы исследования устойчивости и функционирования производственных объектов и технических систем в чрезвычайных ситуациях;
- методы прогнозирования чрезвычайных ситуаций и разработки моделей их последствий.

Уметь:

- идентифицировать основные опасности среды обитания человека, оценивать риск их реализации;
- пользоваться средствами индивидуальной и коллективной защиты при выполнении работ;
- разрабатывать мероприятия по повышению безопасности производственной деятельности;
- планировать мероприятия по защите производственного персонала и населения в чрезвычайных ситуациях и при необходимости принимать участие в проведении спасательных и других неотложных работ при ликвидации последствий чрезвычайных ситуаций;
- работать с приборами и оборудованием.

Владеть:

- методиками проведения контроля параметров условий среды, на их соответствие нормативным требованиям;
- приемами оказания первой медицинской помощи пострадавшим, в условиях чрезвычайных ситуаций;

- законодательными и правовыми актами в области безопасности труда и охраны окружающей среды, требованиями безопасности технических регламентов.

1. ЦЕЛИ ОСВОЕНИЯ ДИСЦИПЛИНЫ

Целью освоения учебной дисциплины «Безопасность жизнедеятельности» является формирование базиса знаний о безопасном взаимодействии человека со средой обитания (производственной, бытовой, городской, природной) и вопросы защиты от негативных факторов чрезвычайных ситуаций (ЧС). Изучением дисциплины достигается формирование у специалистов представления о неразрывном единстве эффективной профессиональной деятельности с требованиями безопасности и защищенности человека. Реализация этих требований гарантирует сохранение работоспособности и здоровья человека, готовит его к действиям в экстремальных условиях.

Для достижения указанной цели необходимо:

- формирование у студентов понимания необходимости совершенствования и повышения эффективности безопасности деятельности человека;
- овладение студентами теоретическими знаниями, необходимыми для создания комфортного состояния среды обитания; идентификации опасностей, разработки и реализации мер защиты человека и среды обитания от негативных воздействий; приемами оказания первой медицинской помощи;
- ознакомление обучаемых с фактическим состоянием травматизма, профессиональными заболеваниями в нашей стране и мире в целом;
- ознакомление обучаемых с основными причинами и причинителями смертности в отдельных областях, средах пребывания человека, видах деятельности;
- обучение студентов ориентироваться в основных методах и системах обеспечения безопасности;
- развитие у обучаемых способности самостоятельного принятия решения по защите производственного персонала и населения от возможных последствий аварий, катастроф стихийных бедствий.

2. ПЕРЕЧЕНЬ ПЛАНИРУЕМЫХ РЕЗУЛЬТАТОВ ОБУЧЕНИЯ ПО ДИСЦИПЛИНЕ

Результаты освоения дисциплины «Безопасность жизнедеятельности» и формируемые у обучающихся компетенции определены в таблице 2.1

Таблица 2.1 Формируемые компетенции и результаты обучения

Код и наименование компетенции	Результаты обучения		Код и наименование индикатора достижения компетенции
1	2		3
УК-8: способен создавать и поддерживать в повседневной жизни и в профессиональной деятельности безопасные условия жизнедеятельности для сохранения природной среды, обеспечения устойчивого разви-	знать	теоретические основы безопасности жизнедеятельности; основы физиологии человека и рациональные условия деятельности.	УК-8.1. Выявляет возможные угрозы для жизни и здоровья в повседневной и профессиональной деятельности.
	уметь	идентифицировать основные опасности среды обитания человека, оценивать риск их реализации; пользоваться средствами индивидуальной и коллективной защиты при выполнении работ; работать с приборами и оборудованием	
	владеть	методиками проведения контроля параметров условий среды, на их соответствие нормативным требованиям; навыками использования	

тия общества, в том числе при угрозе и возникновении чрезвычайных ситуаций и военных конфликтов		средств защиты; законодательными и правовыми актами в области безопасности труда и охраны окружающей среды, требованиями безопасности технических регламентов	
	знать	анатомо-физиологические последствия воздействия на человека травмирующих, вредных и поражающих факторов; идентификацию травмирующих, вредных и поражающих факторов чрезвычайных ситуаций; средства и методы повышения безопасности, и устойчивости технических средств и технологических процессов	УК-8.2. Понимает, как создавать и поддерживать безопасные условия жизнедеятельности, том числе при возникновении чрезвычайных ситуаций и военных конфликтов.
	уметь	разрабатывать мероприятия по повышению безопасности производственной деятельности	
	владеть	законодательными и правовыми актами в области безопасности труда и охраны окружающей среды, требованиями безопасности технических регламентов	
	знать	методы исследования устойчивости и функционирования производственных объектов и технических систем в чрезвычайных ситуациях; методы прогнозирования чрезвычайных ситуаций и разработки моделей их последствий.	УК-8.3. Демонстрирует приемы оказания первой помощи.
	уметь	планировать мероприятия по защите производственного персонала и населения в чрезвычайных ситуациях и при необходимости принимать участие в проведении спасательных и других неотложных работ при ликвидации последствий чрезвычайных ситуаций	
владеть	приемами оказания первой медицинской помощи пострадавшим, в условиях чрезвычайных ситуаций		

3. МЕСТО ДИСЦИПЛИНЫ В СТРУКТУРЕ ОБРАЗОВАТЕЛЬНОЙ ПРОГРАММЫ

Дисциплина «Безопасность жизнедеятельности» является дисциплиной обязательной части Блока 1 «Дисциплины (модули)» учебного плана по специальности 21.05.04 «Горное дело», направленность (профиль): Шахтное и подземное строительство.

**4. ОБЪЕМ ДИСЦИПЛИНЫ В ЗАЧЕТНЫХ ЕДИНИЦАХ
С УКАЗАНИЕМ КОЛИЧЕСТВА АКАДЕМИЧЕСКИХ ЧАСОВ, ВЫДЕЛЕННЫХ НА
КОНТАКТНУЮ РАБОТУ ОБУЧАЮЩИХСЯ С ПРЕПОДАВАТЕЛЕМ (ПО ВИДАМ
УЧЕБНЫХ ЗАНЯТИЙ) И НА САМОСТОЯТЕЛЬНУЮ РАБОТУ**

кол-во з.е.	Трудоемкость дисциплины							контрольные, расчетно- графические работы, ре- фераты	курсовые работы (проекты)
	часы								
	общая	лекции	практ. зан.	лабор.	СР	зачет	экз.		
<i>очная форма обучения</i>									
3	108	16	16	-	67	9	-	-	-
<i>заочная форма обучения</i>									
3	108	4	4	-	96	4	-	-	-

**5. СОДЕРЖАНИЕ ДИСЦИПЛИНЫ,
СТРУКТУРИРОВАННОЕ ПО ТЕМАМ (РАЗДЕЛАМ) С УКАЗАНИЕМ
ОТВЕДЕННОГО НА НИХ КОЛИЧЕСТВА АКАДЕМИЧЕСКИХ ЧАСОВ И ВИДОВ
УЧЕБНЫХ ЗАНЯТИЙ**

5.1 Тематический план изучения дисциплины

Для студентов очной формы обучения:

№	Тема	Контактная работа обучающихся с преподавателем			Практиче- ская подготовка	Самостоя- тельная рабо- та
		лекции	практич. занятия/др. формы	лаборат. работы		
1.	Человек и среда обитания	2	2	-	-	7
2.	Основы теории безопасности	2	2	-	-	10
3.	Комфортные условия жизне- деятельности	2	2	-	-	10
4.	Техногенные опасности и защита от них	2	2	-	-	10
5.	Антропогенные опасности и защита от них	2	2	-	-	10
6.	Управление безопасностью труда	2	2	-	-	10
7.	Защита населения и терри- торий от опасностей в чрез- вычайных ситуациях.	4	4	-	-	10
8.	Зачет.	-	-	-	-	9
	ИТОГО	16	16			108

Для студентов заочной формы обучения:

№ п/п	Тема, раздел	Контактная работа обучающихся с преподавателем			Практиче- ская под- готовка	Самостоятель- ная работа
		лекции	практич. занятия/др. формы	лаборат. занят.		
1	Человек и среда обитания	0,5	0,5	-	-	16
2	Основы теории безопасно- сти	0,5	0,5	-	-	14
3	Комфортные условия жиз- недеятельности	0,5	0,5	-	-	12

4	Техногенные опасности и защита от них	0,5	0,5	-	-	12
5	Антропогенные опасности и защита от них	0,5	0,5	-	-	12
6	Управление безопасностью труда	1	0,5	-	-	12
7	Защита населения и территорий от опасностей в чрезвычайных ситуациях	0,5	1	-	-	18
8	Зачет.				-	4
	ИТОГО	4	4			108

5.2 Содержание учебной дисциплины

Тема 1: Человек и среда обитания

Взаимодействие человека со средой обитания. Эволюция среды обитания, переход от биосферы к техносфере. Бытовая и производственная среда. Воздействие негативных факторов на человека и среду обитания.

Тема 2: Основы теории безопасности

Безопасность. Причины возникновения негативных факторов. Системный анализ безопасности.

Тема 3: Комфортные условия жизнедеятельности

Гигиеническое нормирование параметров микроклимата производственных, непромышленных помещений. Влияние микроклимата на производительность труда и состояние здоровья, профессиональные заболевания.

Тема 4: Техногенные опасности и защита от них

Идентификация травмирующих и вредных факторов, опасные зоны. Методы и средства повышения безопасности технологических систем и технологических процессов. Анализ опасностей технических систем.

Тема 5: Антропогенные опасности и защита от них

Человеческий фактор в обеспечении безопасности в системе «человек-машина». Профессиональные обязанности и обучение операторов технических систем и ИТР по БЖД.

Тема 6: Управление безопасностью труда

Охрана труда как система. Принципы защиты человека в процессе труда: технические, организационные и управленческие. Меры безопасности основных технологических процессов и оборудования горного производства. Основные причины и источники аварий на горных предприятиях. Расследование и учет несчастных случаев на производстве. Оказание первой медицинской помощи. Методы анализа травматизма: технические, статистические, вероятностные.

Тема 7: Защита населения и территорий от опасностей в чрезвычайных ситуациях

Чрезвычайные ситуации мирного и военного времени. Прогнозирование и оценка обстановки при чрезвычайных ситуациях. Устойчивость функционирования объектов экономики. Защита населения в чрезвычайных ситуациях. Ликвидация последствий чрезвычайных ситуаций.

6. ОБРАЗОВАТЕЛЬНЫЕ ТЕХНОЛОГИИ

Освоение дисциплины предусматривает репродуктивные (информационные лекции, опросы, работа с книгой и т.д.); активные (доклады, работа с информационными ресурсами, решение задач, кейсов и проч.); интерактивные (бизнес-кейсы, групповые дискуссии, тренинги, анализ ситуаций, деловые и ролевые игры, круглые столы, иные) технологии обучения.

7. ПЕРЕЧЕНЬ УЧЕБНО-МЕТОДИЧЕСКОГО ОБЕСПЕЧЕНИЯ ДЛЯ САМОСТОЯТЕЛЬНОЙ РАБОТЫ ОБУЧАЮЩИХСЯ ПО ДИСЦИПЛИНЕ

Для организации самостоятельной работы обучающихся по изучению дисциплины «Безопасность жизнедеятельности» кафедрой подготовлены *Методические указания по организации самостоятельной работы и задания для обучающихся специальности 21.05.04 «Горное дело»*.

Форма контроля самостоятельной работы студентов – зачет.

8. ОЦЕНОЧНЫЕ МАТЕРИАЛЫ ДЛЯ ПРОВЕДЕНИЯ ТЕКУЩЕГО КОНТРОЛЯ И ПРОМЕЖУТОЧНОЙ АТТЕСТАЦИИ ОБУЧАЮЩИХСЯ ПО ДИСЦИПЛИНЕ

Оценка результатов обучения осуществляется в ходе текущего контроля успеваемости и промежуточной аттестации.

Текущий контроль знаний, умений, владений как результат формирования компетенций осуществляется в ходе аудиторных занятий, проводимых по расписанию.

Формы и методы текущего контроля: экспертное наблюдение и оценка результата деятельности обучающегося на учебных занятиях, экспертная оценка выполненных самостоятельных работ, оценка результатов оценочных мероприятий.

Оценочные средства: опрос, защита практической работы.

№ n/n	Тема	Конкретизированные результаты обучения	Оценочные средства
1	Человек и среда обитания	<i>Знать</i> : теоретические основы безопасности жизнедеятельности в системе «человек-среда обитания» <i>Уметь</i> : применять гигиенические нормативы для оценки степени воздействия негативных факторов окружающей среды на человека <i>Владеть</i> : навыками разработки систем по обеспечению безопасности производственной деятельности на горных предприятиях	тест
2	Основы теории безопасности	<i>Знать</i> : опасные и вредные факторы горного производства <i>Уметь</i> : использовать средства контроля безопасности жизнедеятельности <i>Владеть</i> : навыками разработки систем по обеспечению безопасности и охраны труда на горных предприятиях	тест
3	Комфортные условия жизнедеятельности	<i>Знать</i> : опасные и вредные факторы горного производства <i>Уметь</i> : применять гигиенические нормативы для оценки степени воздействия негативных факторов окружающей среды на человека <i>Владеть</i> : навыками проведения контроля, параметров условий окружающей среды на их соответствие нормативным требованиям	тест
4	Техногенные опасности и защита от них	<i>Знать</i> : идентификацию травмирующих, вредных и поражающих факторов горного производства <i>Уметь</i> : планировать и осуществлять мероприятия по повышению устойчивости производственных систем и объектов <i>Владеть</i> : навыками разработки систем по обеспечению безопасности и охраны труда на горных предприятиях	тест
5	Антропогенные опасности и защита от них	<i>Знать</i> : о фактическом состоянии с травматизмом, профессиональными заболеваниями в нашей стране и мире в целом; об основных причинах и причинителях смертности на горных предприятиях <i>Уметь</i> : планировать и осуществлять мероприятия для	тест

		обеспечения профилактических мер по сокращению производственного травматизма и профессиональных заболеваний <i>Владеть:</i> навыками разработки систем по обеспечению безопасности и охраны труда на горных предприятиях	
6	Управление безопасностью труда	<i>Знать:</i> приемы оказания первой помощи; методы и средства защиты в чрезвычайных ситуациях <i>Уметь:</i> использовать средства контроля безопасности жизнедеятельности <i>Владеть:</i> навыками использования средств защиты в условиях чрезвычайных ситуаций	тест
7	Защита населения и территорий от опасностей в чрезвычайных ситуациях. Зачет	<i>Знать:</i> приемы оказания первой помощи; методы и средства защиты в чрезвычайных ситуациях <i>Уметь:</i> планировать мероприятия по защите производственного персонала и населения в чрезвычайных ситуациях и при необходимости принимать участие в проведении спасательных и других неотложных работ при ликвидации последствий чрезвычайных ситуаций <i>Владеть:</i> навыками использования средств защиты в условиях чрезвычайных ситуаций	тест

Промежуточная аттестация по итогам освоения дисциплины (модуля) проводится в форме *зачета*.

Для осуществления текущего контроля знаний, умений, владений и промежуточной аттестации обучающихся используется комплект оценочных средств по дисциплине.

9. МЕТОДИЧЕСКИЕ УКАЗАНИЯ ДЛЯ ОБУЧАЮЩИХСЯ ПО ОСВОЕНИЮ ДИСЦИПЛИНЫ

Алгоритм работы студентов для качественного усвоения дисциплины включает в себя следующие действия:

1. Изучение рабочей программы дисциплины, что позволит правильно сориентироваться в системе требований, предъявляемых к студенту со стороны преподавателя.
2. Посещение и конспектирование лекций.
3. Обязательная подготовка к практическим занятиям.
4. Изучение основной и дополнительной литературы, нормативных правовых актов, интернет-источников.
5. Выполнение всех видов самостоятельной работы.

10. ПЕРЕЧЕНЬ ОСНОВНОЙ И ДОПОЛНИТЕЛЬНОЙ УЧЕБНОЙ ЛИТЕРАТУРЫ, НЕОБХОДИМОЙ ДЛЯ ОСВОЕНИЯ ДИСЦИПЛИНЫ

10.1 Основная литература

№ п/п	Наименование	Кол-во экз.
1	Безопасность жизнедеятельности [Текст]: учебное пособие / В. В. Токмаков, Ю. Ф. Килин, А. М. Кузнецов; Министерство образования и науки Российской Федерации, Уральский государственный горный университет. - 4-е изд., испр. и доп. - Екатеринбург: УГГУ, 2018. - 272 с.	200
2	Безопасность жизнедеятельности: учебное пособие / В. А. Подюков, В. В. Токмаков, В. М. Куликов; под ред. В. В. Токмакова; Уральский государственный горный университет. - 3-е изд., испр. и доп. - Екатеринбург: УГГУ, 2007. - 314 с.	194

10.2 Дополнительная литература

№ п/п	Наименование	Кол-во экз.
1	Безопасность жизнедеятельности: учебник / Н. В. Косолапова, Н. А. Прокопенко. - Москва: Кнорус, 2017. - 247 с.	2
2	Методическое пособие по ГО, ЧС и ОБЖ [Электронный ресурс]: учебное пособие. Диск № 4. Первая помощь на производстве; Между жизнью и смертью; Кровотечения; Ожоги; Переломы; Десмургия. - Санкт-Петербург : Бюро охраны труда "Ботик"	Эл. ресурс СБО (1)
3	Медицина катастроф (на примере работы Центра медицины катастроф Свердловской области): учебно-методическое пособие для студентов специальности 280103 и 280100 / Е. М. Суднева; Уральский государственный горный университет. - Екатеринбург: УГГУ, 2011. - 335 с.	20
4	Десмургия: методические указания к практическим работам по курсу "Безопасность жизнедеятельности" / Е. М. Суднева; Министерство образования и науки РФ, Уральский государственный горный университет. - 2-е изд., испр. и доп. - Екатеринбург: УГГУ, 2016. - 41 с.	20
5	Устойчивость объектов экономики в чрезвычайных ситуациях: учебное пособие для студентов специальностей 280103 и 280100 / А. Ш. Мамедов, С. Г. Паняк; Уральский государственный горный университет. - Екатеринбург: УГГУ, 2011. - 203 с.	20

10.3 Нормативные правовые акты

1. О возмещении трудящимся при несчастных случаях на производстве [Электронный ресурс]: Конвенция № 17 1925. - Режим доступа: ИПС «Консультант Плюс»
2. О пособиях в случаях производственного травматизма [Электронный ресурс]: Конвенция № 121 1964. - Режим доступа: ИПС «Консультант Плюс»
3. О прожиточном минимуме в РФ [Электронный ресурс]: федеральный закон от 24.10.1997 г. № 134-ФЗ (с доп. и изм.). - Режим доступа: ИПС «Консультант Плюс».
4. О противодействии терроризму [Электронный ресурс]: федеральный закон от 06.03.2006 г. № 35-ФЗ (с доп. и изм.). - Режим доступа: ИПС «Консультант Плюс».
5. О социальной защите инвалидов в РФ [Электронный ресурс]: федеральный закон от 24.11.1995 г. № 181-ФЗ (с доп. и изм.). - Режим доступа: ИПС «Консультант Плюс».
6. Трудовой кодекс РФ [Электронный ресурс]: Федеральный закон от 30.12.2001 № 197-ФЗ (с доп. и изм.). - Режим доступа: ИПС «Консультант Плюс».

11. ПЕРЕЧЕНЬ РЕСУРСОВ ИНФОРМАЦИОННО - ТЕЛЕКОММУНИКАЦИОННОЙ СЕТИ «ИНТЕРНЕТ», НЕОБХОДИМЫХ ДЛЯ ОСВОЕНИЯ ДИСЦИПЛИНЫ

Министерство здравоохранения Российской Федерации: <http://www.minzdravrf.ru>
Министерство труда и социальной защиты Российской Федерации: <http://www.rosmintrud.ru>
Международная организация труда (МОТ): <http://www.ilo.org>
Федеральный Фонд обязательного медицинского страхования: <http://www.ffoms.ru>
Фонд социального страхования Российской Федерации: <http://www.fss.ru>

12. ПЕРЕЧЕНЬ ИНФОРМАЦИОННЫХ ТЕХНОЛОГИЙ, ИСПОЛЬЗУЕМЫХ ПРИ ОСУЩЕСТВЛЕНИИ ОБРАЗОВАТЕЛЬНОГО ПРОЦЕССА ПО ДИСЦИПЛИНЕ, ВКЛЮЧАЯ ПЕРЕЧЕНЬ ПРОГРАММНОГО ОБЕСПЕЧЕНИЯ И ИНФОРМАЦИОННЫХ СПРАВОЧНЫХ СИСТЕМ

1. Microsoft Office Standard 2013
2. Microsoft Office Professional 2013
3. Microsoft Windows 8.1 Professional

Информационные справочные системы

ИПС «Консультант Плюс»
ИПС «Гарант».

Базы данных

Scopus: база данных рефератов и цитирования
<https://www.scopus.com/customer/profile/display.uri>
E-library: электронная научная библиотека: <https://elibrary.ru>

13. ОПИСАНИЕ МАТЕРИАЛЬНО-ТЕХНИЧЕСКОЙ БАЗЫ, НЕОБХОДИМОЙ ДЛЯ ОСУЩЕСТВЛЕНИЯ ОБРАЗОВАТЕЛЬНОГО ПРОЦЕССА ПО ДИСЦИПЛИНЕ

Реализация данной учебной дисциплины осуществляется с использованием материально-технической базы, обеспечивающей проведение всех видов учебных занятий обучающихся, предусмотренных программой учебной дисциплины, соответствующей действующим санитарным и противопожарным правилам и нормам, включающей:

помещения, представляющие собой:

- учебные аудитории для проведения занятий лекционного типа;
- учебные аудитории для проведения занятий семинарского типа;
- лаборатория промышленной вентиляции, учебная аудитория средств индивидуальной защиты, учебная аудитория горноспасательного дела;
- учебные аудитории для групповых и индивидуальных консультаций;
- учебные аудитории для текущего контроля и промежуточной аттестации;
- аудитории для самостоятельной работы;
- помещения для хранения и профилактического обслуживания учебного оборудования.

ФГБОУ ВО «Уральский государственный горный университет»

УТВЕРЖДАЮ
Проректор по учебно-методическому
комплексу С.А. Упоров



РАБОЧАЯ ПРОГРАММА ДИСЦИПЛИНЫ

Б1.О.05.01 ФИЗИЧЕСКАЯ КУЛЬТУРА И СПОРТ

Специальность

21.05.04 Горное дело

Направленность (профиль)

Электрификация и автоматизация горного производства

Форма обучения: очная, заочная

год набора: 2023

Одобрена на заседании кафедры

Физической культуры

(название кафедры)

Зав. кафедрой

(подпись)

Сидоров С. Г.

(Фамилия И.О.)

Протокол № 1 от 29.08.2022

(Дата)

Рассмотрена методической комиссией
факультета

Горно-механического факультета

(название факультета)

Председатель

(подпись)

Осипов П.А.

(Фамилия И.О.)

Протокол №1 от 13.09.2022

(Дата)

Екатеринбург

Автор: Сидоров С. Г., к п. н.

**Рабочая программа дисциплины (модуля) согласована с выпускающей
кафедрой Электрификации горных предприятий**

Заведующий кафедрой



М. Е. Садовников

Аннотация рабочей программы дисциплины «Физическая культура и спорт»

Трудоемкость дисциплины: 2 з.е., 72 часа.

Цель дисциплины: формирование физической культуры личности и способности направленного использования разнообразных средств физической культуры, спорта и туризма для сохранения и укрепления здоровья, психофизической подготовки и самоподготовки к будущей жизни и профессиональной деятельности.

Место дисциплины в структуре ОПОП: Дисциплина «Физическая культура и спорт» является дисциплиной Блока 1 «Дисциплины (модули)» учебного плана по специальности 21.05.04 «Горное дело» (уровень специалитета) направленности (профилю) «*Электрификация и автоматизация горного производства*», формируемой участниками образовательных отношений.

Компетенции, формируемые в процессе изучения дисциплины:

универсальные

- УК-7. Способен поддерживать должный уровень физической подготовленности для обеспечения полноценной социальной и профессиональной деятельности (УК-7)

Результат изучения дисциплины:

В результате освоения учебной дисциплины обучающийся должен

знать:

роль физической культуры в общекультурном, профессиональном и социальном развитии человека;

основы здорового образа жизни;

способы самоконтроля за состоянием здоровья;

уметь:

использовать физкультурно-оздоровительную деятельность для укрепления здоровья, достижения жизненных и профессиональных целей;

самостоятельно поддерживать собственную общую и специальную физическую подготовку;

применять навыки профессионально-прикладной физической подготовки в профессиональной деятельности;

владеть:

навыками поддержания здорового образа жизни;

навыками самоконтроля за состоянием здоровья;

навыками профессионально-прикладной физической подготовки в профессиональной деятельности.

1 ЦЕЛИ ОСВОЕНИЯ ДИСЦИПЛИНЫ «ФИЗИЧЕСКАЯ КУЛЬТУРА И СПОРТ»

Цель дисциплины: формирование физической культуры личности и способности направленного использования разнообразных средств физической культуры, спорта и туризма для сохранения и укрепления здоровья, психофизической подготовки и самоподготовки к будущей жизни и профессиональной деятельности.

Для достижения указанной цели необходимо:

- формирование осознания социальной значимости физической культуры и её роли в развитии личности и подготовке к профессиональной деятельности;
- изучение научно-биологических, педагогических и практических основ физической культуры и здорового образа жизни;
- формирование мотивационно-ценностного отношения к физической культуре, установки на здоровый стиль жизни, физическое совершенствование и самовоспитание привычки к регулярным занятиям физическими упражнениями и спортом;

2 ПЕРЕЧЕНЬ ПЛАНИРУЕМЫХ РЕЗУЛЬТАТОВ ОБУЧЕНИЯ ПО ДИСЦИПЛИНЕ «ФИЗИЧЕСКАЯ КУЛЬТУРА И СПОРТ»

Результаты освоения дисциплины «Физическая культура и спорт» и формируемые у обучающихся компетенции определены в таблице 2.1

Таблица 2.1

Формируемые компетенции и результаты обучения

Код и наименование компетенции	Результаты обучения		Код и наименование индикатора достижения компетенции
1	2		3
УК-7: Способен поддерживать должный уровень физической подготовленности для обеспечения полноценной социальной и профессиональной деятельности	знать	основы физической культуры и здорового образа жизни; особенности использования средств физической культуры для оптимизации работоспособности.	УК-7.1.Использует основы физической культуры для осознанного выбора здоровые сберегающих технологий с учетом внутренних и внешних условий реализации конкретной профессиональной деятельности. УК-7.2. Выполняет индивидуально подобранные комплексы оздоровительной или адаптивной физической культуры. УК-7.3. Выбирает и применяет рациональные способы и приемы сохранения физического здоровья, профилактики заболеваний, психофизического и нервно-эмоционального утомления
	уметь	использовать физические упражнения для достижения жизненных и профессиональных целей.	
	владеть	системой практических умений и навыков, обеспечивающих сохранение и укрепление здоровья, развитие и совершенствование психофизических способностей и качеств (с выполнением установленных нормативов по общефизической подготовке).	

3 МЕСТО ДИСЦИПЛИНЫ «ФИЗИЧЕСКАЯ КУЛЬТУРА И СПОРТ» В СТРУКТУРЕ ОБРАЗОВАТЕЛЬНОЙ ПРОГРАММЫ

Дисциплина «Физическая культура и спорт» является дисциплиной части Блока 1 «Дисциплины (модули)» учебного плана по специальности 21.05.04 «Горное дело» (уровень специалитета), формируемой участниками образовательных отношений.

4 ОБЪЕМ ДИСЦИПЛИНЫ «ФИЗИЧЕСКАЯ КУЛЬТУРА И СПОРТ» В ЗАЧЕТНЫХ ЕДИНИЦАХ С УКАЗАНИЕМ КОЛИЧЕСТВА АКАДЕМИЧЕСКИХ ЧАСОВ, ВЫДЕЛЕННЫХ НА КОНТАКТНУЮ РАБОТУ ОБУЧАЮЩИХСЯ С ПРЕПОДАВАТЕЛЕМ (ПО ВИДАМ УЧЕБНЫХ ЗАНЯТИЙ) И НА САМОСТОЯТЕЛЬНУЮ РАБОТУ

Трудоемкость дисциплины								контрольные, расчетно-графические работы, рефераты	курсовые работы (проекты)
кол-во з.е.	часы								
	общая	лекции	практ.зан.	лабор.	СР	зачет	Контр.р.		
<i>очная форма обучения</i>									
2	72	36			27	+	9	Контрольная работа	
<i>заочная форма обучения</i>									
2	72	4			64	+	4	Контрольная работа	

5 СОДЕРЖАНИЕ ДИСЦИПЛИНЫ «ФИЗИЧЕСКАЯ КУЛЬТУРА И СПОРТ», СТРУКТУРИРОВАННОЕ ПО ТЕМАМ (РАЗДЕЛАМ) С УКАЗАНИЕМ ОТВЕДЕННОГО НА НИХ КОЛИЧЕСТВА АКАДЕМИЧЕСКИХ ЧАСОВ И ВИДОВ УЧЕБНЫХ ЗАНЯТИЙ

5.1 Тематический план

Для студентов очной формы обучения:

№	Тема, раздел	Контактная работа обучающихся с преподавателем			Практическая подготовка	Самостоятельная работа
		лекции	практич. занятия и др. формы	лаборат.занят.		
1	Физическая культура в общекультурной и профессиональной подготовке студентов, будущих специалистов горнодобывающих и обрабатывающих отраслей промышленности.	6				5
2	Социально-биологические основы физической культуры.	8				5
3	Основы здорового образа и стиля жизни в условиях обучения в вузах технического профиля	8				5
4	Особенности занятий избранным видом спорта или оздоровительной системой физических упражнений.	6				5
5	Профессионально-прикладная физическая подготовка	8				6

№	Тема, раздел	Контактная работа обучающихся с преподавателем			Практическая подготовка	Самостоятельная работа
		лекции	практич. занятия и др. формы	лаборат.занят.		
	студентов (ППФП) для будущих специалистов горнодобывающих и обрабатывающих отраслей промышленности. ППФП студентов для избранной специальности.					
	ИТОГО	36				27

Для студентов заочной формы обучения:

№	Тема, раздел	Контактная работа обучающихся с преподавателем			Практическая подготовка	Самостоятельная работа
		лекции	практич. занятия и др. формы	лаборат.занят.		
1	Физическая культура в общекультурной и профессиональной подготовке студентов, будущих специалистов горнодобывающих и обрабатывающих отраслей промышленности.	1				12
2	Социально-биологические основы физической культуры.	1				20
3	Основы здорового образа и стиля жизни в условиях обучения в вузах технического профиля	1				12
4	Особенности занятий избранным видом спорта или оздоровительной системой физических упражнений.					12
5	Профессионально-прикладная физическая подготовка студентов (ППФП) для будущих специалистов горнодобывающих и обрабатывающих отраслей промышленности. ППФП студентов для избранной специальности.	1				8
	ИТОГО	4				64

5.2. Содержание учебной дисциплины «Физическая культура и спорт»

Тема 1: Физическая культура в общекультурной и профессиональной подготовке студентов, будущих специалистов горнодобывающих и обрабатывающих отраслей промышленности.

Роль физической культуры в общекультурном, профессиональном и социальном развитии человека, использование физкультурно-оздоровительной деятельности для укрепления здоровья, достижения жизненных и профессиональных целей навыками поддержания здорового образа жизни. Закон «О физической культуре и спорте в Российской Федерации» № 329 от 4 декабря 2007 года.

Тема 2: Социально-биологические основы физической культуры.

Организм как единая саморазвивающаяся и саморегулирующаяся система. Структурная единица живого организма. Виды тканей организма и их функциональная роль. Функциональные показатели дыхательной системы (ЖЕЛ, МОД, ДО). Сердечно-сосудистая система и основные показатели её деятельности. Изменение в системах крови, кровообращения при мышечной работе. Основные структурные элементы нервной системы. Устойчивость организма к воздействию неблагоприятных факторов.

Тема 3: Основы здорового образа и стиля жизни в условиях обучения в вузах технического профиля

Понятие «здоровье» и основные его компоненты. Факторы, определяющие здоровье человека. Образ жизни и его составляющие. Разумное чередование труда и отдыха, как компонент ЗОЖ. Рациональное питание и ЗОЖ. Отказ от вредных привычек и соблюдение правил личной и общественной гигиены. Двигательная активность — как компонент ЗОЖ. Выполнение мероприятий по закаливанию организма. Физическое самовоспитание и самосовершенствование как необходимое условие реализации мероприятий ЗОЖ.

Тема 4: Особенности занятий избранным видом спорта или оздоровительной системой физических упражнений.

Мотивация и направленность самостоятельных занятий. Использование утренней гигиенической гимнастики как оздоровительной составляющей в системе физического воспитания. Выбор физических упражнений в течение учебного дня: физкультминутки, физкультпаузы. Организация самостоятельных тренировочных занятий: структура, требования к организации и проведению. Мотивация выбора видов спорта или систем физических упражнений для саморазвития. Самостоятельные занятия оздоровительным бегом. Самостоятельные занятия атлетической гимнастикой. Особенности самостоятельных занятий женщин.

Тема 5: Профессионально-прикладная физическая подготовка студентов (ППФП), будущих специалистов горнодобывающих и обрабатывающих отраслей промышленности. ППФП студентов для избранной специальности.

Понятие ППФП, её цель, задачи. Прикладные знания, умения и навыки. Прикладные психические качества. Прикладные специальные качества. Факторы, определяющие содержание ППФП: формы труда, условия труда. Факторы, определяющие содержание ППФП: характер труда, режим труда и отдыха. Дополнительные факторы, определяющие содержание ППФП. Средства ППФП. Организация и формы ППФП в вузе.

6 ОБРАЗОВАТЕЛЬНЫЕ ТЕХНОЛОГИИ

Освоение дисциплины «Физическая культура и спорт» предусматривает репродуктивные (информационные лекции, опросы, работа с книгой и т.д.); активные (доклады, работа с информационными ресурсами, решение задач и проч.); интерактивные технологии обучения.

Интерактивные формы проведения занятий базируются на еженедельном письменном опросе студентов по материалам предыдущих лекций с последующим разбором ошибок,

на постоянном контакте преподавателя со студентами во время практических занятий, во время еженедельных (по графику) консультаций преподавателя и на самостоятельной работе студентов.

7 ПЕРЕЧЕНЬ УЧЕБНО-МЕТОДИЧЕСКОГО ОБЕСПЕЧЕНИЯ ДЛЯ САМОСТОЯТЕЛЬНОЙ РАБОТЫ ОБУЧАЮЩИХСЯ ПО ДИСЦИПЛИНЕ «ФИЗИЧЕСКАЯ КУЛЬТУРА И СПОРТ»

Для организации самостоятельной работы обучающихся по изучению дисциплины «Элективные курсы по физической культуре и спорту» кафедрой физической культуры подготовлены *Методические указания по организации самостоятельной работы и задания для обучающихся по специальности 21.05.04 «Горное дело» (уровень специалитета) направленности (профилю) «Электрификация и автоматизация горного производства».*

Форма контроля самостоятельной работы студентов: контрольная работа, тест, зачет

8 ОЦЕНОЧНЫЕ МАТЕРИАЛЫ ДЛЯ ПРОВЕДЕНИЯ ТЕКУЩЕГО КОНТРОЛЯ И ПРОМЕЖУТОЧНОЙ АТТЕСТАЦИИ ОБУЧАЮЩИХСЯ ПО ДИСЦИПЛИНЕ «ФИЗИЧЕСКАЯ КУЛЬТУРА И СПОРТ»

Оценка результатов обучения осуществляется в ходе текущего контроля успеваемости и промежуточной аттестации.

Текущий контроль знаний, умений, владений как результат формирования компетенций осуществляется в ходе аудиторных занятий, проводимых по расписанию.

Формы и методы текущего контроля: экспертное наблюдение и оценка результата деятельности обучающегося на учебных занятиях, экспертная оценка выполненных самостоятельных работ, оценка результатов оценочных мероприятий.

Для осуществления текущего контроля знаний, умений, владений обучающихся используется комплект оценочных средств.

Формы такого контроля (оценочные средства): опрос, контрольная работа.

№ п/п	Тема	Конкретизированные результаты обучения	Оценочные средства
1	Физическая культура в общекультурной и профессиональной подготовке студентов, будущих специалистов горнодобывающих и обрабатывающих отраслей промышленности.	<i>Знать:</i> основы ФК и С <i>Уметь:</i> использовать физкультурно-оздоровительную деятельность для укрепления здоровья <i>Владеть:</i> основными понятиями и определениями,	Тест, опрос
2	Социально-биологические основы физической культуры.	<i>Знать:</i> основы организма как единой саморазвивающейся и саморегулирующейся системе <i>Уметь:</i> использовать знания анатомии и физиологии человека при самостоятельных занятиях физической культурой и спортом; <i>Владеть:</i> основами строения человеческого организма и функционирования внутренних биологических систем;	Тест, опрос
3	Основы здорового образа и стиля жизни в условиях обучения в вузах технического профиля	<i>Знать:</i> Факторы, определяющие здоровье человека. Образ жизни и его составляющие. <i>Уметь:</i> Разумно чередовать нагрузки и отдых, рациональное питание как компонент ЗОЖ. <i>Владеть:</i> основами ЗОЖ;	Тест, контрольная работа, опрос
4	Особенности занятий избранным видом спорта или	<i>Знать:</i> основы самостоятельных тренировочных занятий; <i>Уметь:</i> Разумно чередовать нагрузки и отдых, рациональное питание как компонент оздоровительной системой физи-	Тест, контрольная работа, опрос

№ п/п	Тема	Конкретизированные результаты обучения	Оценочные средства
	оздоровительной системой физических упражнений.	ческих упражнений; <i>Владеть:</i> навыками самостоятельных занятий физическими упражнениями;	
5	Профессионально-прикладная физическая подготовка студентов (ППФП) для будущих специалистов горнодобывающих и обрабатывающих отраслей промышленности. ППФП студентов для избранной специальности.	<i>Знать:</i> Понятие ППФП, её цель, задачи; <i>Уметь:</i> использовать прикладные знания, умения и навыки. Прикладные психические качества. <i>Владеть:</i> навыками самостоятельных занятий физическими упражнениями ППФП;	Тест, контрольная работа, опрос

Промежуточная аттестация по итогам освоения дисциплины «физическая культура и спорт» проводится в форме *теста и контрольной работы*

Для осуществления текущего контроля знаний, умений, владений и промежуточной аттестации обучающихся используется комплект оценочных средств по дисциплине «физическая культура и спорт».

9 МЕТОДИЧЕСКИЕ УКАЗАНИЯ ДЛЯ ОБУЧАЮЩИХСЯ ПО ОСВОЕНИЮ ДИСЦИПЛИНЫ «ФИЗИЧЕСКАЯ КУЛЬТУРА И СПОРТ»

Алгоритм работы студентов для качественного усвоения дисциплины «физическая культура и спорт» включает в себя следующие действия:

1. Изучение рабочей программы дисциплины «физическая культура и спорт», что позволит правильно сориентироваться в системе требований, предъявляемых к обучающемуся со стороны преподавателя.
2. Посещение и конспектирование лекций.
3. Изучение основной и дополнительной литературы, нормативных правовых актов, интернет-источников.
4. Выполнение всех видов самостоятельной работы.

10 ПЕРЕЧЕНЬ ОСНОВНОЙ И ДОПОЛНИТЕЛЬНОЙ УЧЕБНОЙ ЛИТЕРАТУРЫ, НЕОБХОДИМОЙ ДЛЯ ОСВОЕНИЯ ДИСЦИПЛИНЫ «ФИЗИЧЕСКАЯ КУЛЬТУРА И СПОРТ»

10.1 Основная литература

№ п/п	Наименование	Кол-во экз.
1	Теория и методика ФВ и спорта. Учебное пособие. Ж. К. Холодов, В.С. Кузнецов. 2003-480 с.	50
2	Физическая культура студента. Учебник/ под ред. В.И. Ильинича. 2004-228 с.	50
3	Сборник биографической информации. Л. Турищева, В. Борзов, А.Карганов, В. Третьяк. 1978-144 с.	50
4	Всеобщая история физической культуры и спорта. Историческая литература Л.Кезп. 1982-399 с.	20
5	Физическая культура в жизни студента. В. М. Рейзин, А. С.Ищенко. 1986-175 с.	50

№ п/п	Наименование	Кол-во экз.
6	Король дзюдо. Иванов А. А. 1988-255 с.	10
7	Лечебно-восстановительный комплекс на горных предприятиях. Научное издание. И. М. Терещенко 1992-125 с.	20
8	Спортивный феномен горняков. Наседкин В. А. УГГУ 2004-152 с. 2009-159 с.	10
9	Основы футбола. Наседкин В. А. Банкиков С. Е. 2009-156с.	10

10.2 Дополнительная литература

№ п/п	Наименование	Кол-во экз.
1	Лысова И.А. Физическая культура [Электронный ресурс]: учебное пособие / И.А. Лысова. — Электрон. текстовые данные. — М: Московский гуманитарный университет, 2011. — 161 с. — 978-5-98079-753-9. — Режим доступа: http://www.iprbookshop.ru/8625.html	Эл. ресурс
2	Тристан В.Г. Физиологические основы физической культуры и спорта. Часть 1 [Электронный ресурс] : учебное пособие / В.Г. Тристан, Ю.В. Корягина. — Электрон. текстовые данные. — Омск: Сибирский государственный университет физической культуры и спорта, 2001. — 96 с. — 2227-8397. — Режим доступа: http://www.iprbookshop.ru/64982.html	Эл. ресурс
3	Тристан В.Г. Физиологические основы физической культуры и спорта. Часть 2 [Электронный ресурс] : учебное пособие / В.Г. Тристан, Ю.В. Корягина. — Электрон. текстовые данные. — Омск: Сибирский государственный университет физической культуры и спорта, 2001. — 60 с. — 2227-8397. — Режим доступа: http://www.iprbookshop.ru/64983.html	Эл. ресурс

10.3 Нормативные правовые акты

О физической культуре и спорте: **Федеральный закон от 4 декабря 2007 года № 329-ФЗ**// Режим доступа: ИПС «Консультант Плюс».

11 ПЕРЕЧЕНЬ РЕСУРСОВ ИНФОРМАЦИОННО-ТЕЛЕКОММУНИКАЦИОННОЙ СЕТИ «ИНТЕРНЕТ», НЕОБХОДИМЫХ ДЛЯ ОСВОЕНИЯ ДИСЦИПЛИНЫ «ФИЗИЧЕСКАЯ КУЛЬТУРА И СПОРТ»

ИПС «Консультант Плюс»;

Информационная система «Единое окно доступа к образовательным ресурсам» (<http://window.edu.ru/>).

11 ПЕРЕЧЕНЬ РЕСУРСОВ ИНФОРМАЦИОННО - ТЕЛЕКОММУНИКАЦИОННОЙ СЕТИ «ИНТЕРНЕТ», НЕОБХОДИМЫХ ДЛЯ ОСВОЕНИЯ ДИСЦИПЛИНЫ «ФИЗИЧЕСКАЯ КУЛЬТУРА И СПОРТ»

1. Российская государственная библиотека www.rsl.ru, Leninka.ru
2. Федеральный портал «Российское образование» www.katalog.ru
3. Сайт компании МАЙНФРЕЙМ www.mineframe.ru
4. Международный портал обучающегося Education Community – https://www.autodesk.com/education/free-software/all_

12. ПЕРЕЧЕНЬ ИНФОРМАЦИОННЫХ ТЕХНОЛОГИЙ, ИСПОЛЬЗУЕМЫХ ПРИ ОСУЩЕСТВЛЕНИИ ОБРАЗОВАТЕЛЬНОГО ПРОЦЕССА ПО ДИСЦИПЛИНЕ «ФИЗИЧЕСКАЯ КУЛЬТУРА И СПОРТ» ВКЛЮЧАЯ ПЕРЕЧЕНЬ ПРОГРАММНО-ГО ОБЕСПЕЧЕНИЯ И ИНФОРМАЦИОННЫХ СПРАВОЧНЫХ СИСТЕМ

1. Microsoft Windows 8 Professional
2. Microsoft Office Professional 2010
3. ПП Autodesk (R) Autocad
4. Комплекс Credo для ВУЗов - Майнфрейм технология
5. Microsoft Teams

Информационные справочные системы

ИПС «КонсультантПлюс»;
ИПС «Гарант».

Базы данных

Scopus: база данных рефератов и цитирования
<https://www.scopus.com/customer/profile/display.uri>
E-library: электронная научная библиотека: <https://elibrary.ru>

13 ОПИСАНИЕ МАТЕРИАЛЬНО-ТЕХНИЧЕСКОЙ БАЗЫ, НЕОБХОДИМОЙ ДЛЯ ОСУЩЕСТВЛЕНИЯ ОБРАЗОВАТЕЛЬНОГО ПРОЦЕССА ПО ДИСЦИПЛИНЕ «ФИЗИЧЕСКАЯ КУЛЬТУРА И СПОРТ»

Реализация данной учебной дисциплины осуществляется с использованием материально-технической базы, обеспечивающей проведение всех видов учебных занятий и научно-исследовательской работы обучающихся, предусмотренных программой учебной дисциплины, соответствующей действующим санитарным и противопожарным правилам и нормам, включающей:

специальные помещения, укомплектованные специализированной мебелью, и представляющие собой:

- учебные аудитории для проведения занятий лекционного типа;
- учебные аудитории для групповых и индивидуальных консультаций;
- учебные аудитории для текущего контроля и промежуточной аттестации;
- аудитории для самостоятельной работы;
- помещения для хранения и профилактического обслуживания учебного оборудования.

Приложение 1

Перечень оценочных средств и их характеристики

Наименование оценочного средства	Краткая характеристика оценочного средства	Представление оценочного сред-
----------------------------------	--	--------------------------------

		ства в комплекте оценочных материалов
Текущий контроль		
Опрос	Опрос - важнейшее средство развития мышления и речи. Позволяет оценить знания и кругозор студента, умение логически построить ответ, владение монологической речью и иные коммуникативные навыки.	Вопросы для проведения опроса.
Промежуточная аттестация		
Тест	Система стандартизированных заданий, позволяющая автоматизировать процедуру измерения уровня знаний и умений обучающегося.	Тестовые задания Оценивание уровня знаний, умений
Контрольная работа	Индивидуальная деятельность обучающегося по концентрированному выражению накопленного знания, обеспечивает возможность одновременной работы всем обучающимся за фиксированное время по однотипным заданиям, что позволяет преподавателю оценить всех обучающихся. Средство проверки умений применять полученные знания для решения задач определенного типа по теме или разделу.	Комплект контрольных работ (заданий) Оценивание уровня умений, навыков

Для осуществления текущего контроля знаний, умений, владений обучающихся используется комплект оценочных средств.

Промежуточная аттестация по итогам освоения дисциплины проводится в форме зачета. Зачет производится путём тестирования.

ФГБОУ ВО «Уральский государственный горный университет»

УТВЕРЖДАЮ
Проректор по учебно-методическому
комплексу С.А.Упоров



РАБОЧАЯ ПРОГРАММА ДИСЦИПЛИНЫ

**Б1.О.05.02 ЭЛЕКТИВНЫЕ КУРСЫ ПО ФИЗИЧЕСКОЙ
КУЛЬТУРЕ И СПОРТУ**

Специальность
21.05.04 Горное дело

Направленность (профиль)
Электрификация и автоматизация горного производства

Форма обучения: очная, заочная

год набора: 2023

Одобрена на заседании кафедры

Физической культуры

(название кафедры)

Зав. кафедрой


(подпись)

Сидоров С. Г.

(Фамилия И.О.)

Протокол № 1 от 29.08.2022

(Дата)

Рассмотрена методической комиссией
факультета

Горно-механического факультета

(название факультета)

Председатель


(подпись)

Осипов П. А.

(Фамилия И.О.)

Протокол №1 от 13.09.2022

(Дата)

Автор: Сидоров С. Г., к п. н.

**Рабочая программа дисциплины (модуля) согласована с выпускающей
кафедрой Электрификации горных предприятий**

Заведующий кафедрой



М. Е. Садовников

**Аннотация рабочей программы дисциплины
«Элективные курсы по физической культуре и спорту»**

Трудоемкость дисциплины 328 часов. Указанные академические часы являются обязательными для освоения и в зачетные единицы не переводятся.

Цель дисциплины: формирование компетенций, направленных на приобретение знаний и практических навыков, необходимых для овладения самостоятельного методически правильного использования методов физического воспитания и укрепления здоровья способных обеспечить полноценную социальную и профессиональную деятельность индивида.

Место дисциплины в структуре ОПОП: Дисциплина «Элективные курсы по физической культуре и спорту» является дисциплиной Блока 1 «Дисциплины (модули)» учебного плана по специальности 21.05.04 «Горное дело» (уровень специалитета) направленности (профилю) «*Электрификация и автоматизация горного производства*», формируемой участниками образовательных отношений.

Компетенции, формируемые в процессе изучения дисциплины:

универсальные

- способен поддерживать должный уровень физической подготовленности для обеспечения полноценной социальной и профессиональной деятельности (УК-7)

Результат изучения дисциплины «Элективные курсы по физической культуре и спорту»:

В результате освоения учебной дисциплины обучающийся должен *знать*:

- роль физической культуры в общекультурном, профессиональном и социальном развитии человека;
- основы здорового образа жизни;
- способы самоконтроля за состоянием здоровья;

В результате освоения учебной дисциплины обучающийся должен *уметь*:

- использовать физкультурно-оздоровительную деятельность для укрепления здоровья, достижения жизненных и профессиональных целей;
- самостоятельно поддерживать собственную общую и специальную физическую подготовку;
- применять навыки профессионально-прикладной физической подготовки в профессиональной деятельности;

В результате освоения учебной дисциплины обучающийся должен *владеть*:

- навыками поддержания здорового образа жизни;
- навыками самоконтроля за состоянием здоровья;
- навыками профессионально-прикладной физической подготовки в профессиональной деятельности.

1 ЦЕЛИ ОСВОЕНИЯ ДИСЦИПЛИНЫ «ЭЛЕКТИВНЫЕ КУРСЫ ПО ФИЗИЧЕСКОЙ КУЛЬТУРЕ И СПОРТУ»

Целью освоения учебной дисциплины «Элективные курсы по физической культуре и спорту» является формирование компетенций, направленных на приобретение знаний и практических навыков, необходимых для овладения самостоятельного методически правильного использования методов физического воспитания и укрепления здоровья способных обеспечить полноценную социальную и профессиональную деятельность индивида.

Для достижения указанной цели необходимо:

-формирование представления о социальной значимости физической культуры и ее роли в развитии личности и подготовке к профессиональной деятельности;

знание научно-биологических, педагогических и практических основ физической культуры и здорового образа жизни;

-формирование мотивационно-ценностного отношения к физической культуре, установки на здоровый стиль жизни, физическое совершенствование и самовоспитание привычки к регулярным занятиям физическими упражнениями и спортом;

-овладение системой практических умений и навыков, обеспечивающих сохранение и укрепление здоровья, психическое благополучие, развитие и совершенствование психофизических способностей, качеств и свойств личности, самоопределение в физической культуре и спорте;

-приобретение личного опыта повышения двигательных и функциональных возможностей, обеспечение общей и профессионально-прикладной физической подготовленности к будущей профессии и быту;

-создание основы для творческого и методически обоснованного использования физкультурно-спортивной деятельности в целях последующих жизненных и профессиональных достижений.

2 ПЕРЕЧЕНЬ ПЛАНИРУЕМЫХ РЕЗУЛЬТАТОВ ОБУЧЕНИЯ ПО ДИСЦИПЛИНЕ «ЭЛЕКТИВНЫЕ КУРСЫ ПО ФИЗИЧЕСКОЙ КУЛЬТУРЕ И СПОРТУ»

Результаты освоения дисциплины «Элективные курсы по физической культуре и спорту» и формируемые у обучающихся компетенции определены в таблице 2.1

Таблица 2.1

Формируемые компетенции и результаты обучения

Код и наименование компетенции	Результаты обучения		Код и наименование индикатора достижения компетенции
1	2		3
УК-7: Способен поддерживать должный уровень физической подготовленности для обеспечения полноценной социальной и профессиональной деятельности	знать	основы физической культуры и здорового образа жизни; особенности использования средств физической культуры для оптимизации работоспособности.	УК-7.1. Использует основы физической культуры для осознанного выбора здоровые берегающих технологий с учетом внутренних и внешних условий реализации конкретной профессиональной деятельности. УК-7.2. Выполняет индивидуально подобранные комплексы оздоровительной или адаптивной физической культуры. УК-7.3. Выбирает и применяет рациональные способы и приемы сохранения физического здоровья, профилактики заболеваний, психофизического и нервно-эмоционального утом-
	уметь	использовать физические упражнения для достижения жизненных и профессиональных целей.	
	владеть	системой практических умений и навыков, обеспечивающих сохранение и укрепление здоровья, развитие и совершенствование психофизических способностей и качеств (с выполнением установленных нормативов по общефизической подготовке).	

Код и наименование компетенции	Результаты обучения		Код и наименование индикатора достижения компетенции
			ления

3 МЕСТО ДИСЦИПЛИНЫ «ЭЛЕКТИВНЫЕ КУРСЫ ПО ФИЗИЧЕСКОЙ КУЛЬТУРЕ И СПОРТУ» В СТРУКТУРЕ ОБРАЗОВАТЕЛЬНОЙ ПРОГРАММЫ

Дисциплина «Элективные курсы по физической культуре и спорту» является дисциплиной части Блока 1 «Дисциплины (модули)» учебного плана по специальности 21.05.04 «Горное дело» (уровень специалитета), формируемой участниками образовательных отношений.

4 ОБЪЕМ ДИСЦИПЛИНЫ «ЭЛЕКТИВНЫЕ КУРСЫ ПО ФИЗИЧЕСКОЙ КУЛЬТУРЕ И СПОРТУ» В ЗАЧЕТНЫХ ЕДИНИЦАХ С УКАЗАНИЕМ КОЛИЧЕСТВА АКАДЕМИЧЕСКИХ ЧАСОВ, ВЫДЕЛЕННЫХ НА КОНТАКТНУЮ РАБОТУ ОБУЧАЮЩИХСЯ С ПРЕПОДАВАТЕЛЕМ (ПО ВИДАМ УЧЕБНЫХ ЗАНЯТИЙ) И НА САМОСТОЯТЕЛЬНУЮ РАБОТУ

Элективные дисциплины реализуются в объеме 328 академических часов. Указанные академические часы являются обязательными для освоения и в зачетные единицы не переводятся.

кол-во з. е.	Трудоемкость дисциплины							контрольные, расчетно-графические работы, рефераты	курсовые работы (проекты)
	часы								
	общая	лекции	практ.зан.	лабор.	СР	зачет	экз.		
<i>очная форма обучения</i>									
	328		160	-	168	3		2	
<i>заочная форма обучения</i>									
	328	2	2	-	324	1			

5 СОДЕРЖАНИЕ ДИСЦИПЛИНЫ «ЭЛЕКТИВНЫЕ КУРСЫ ПО ФИЗИЧЕСКОЙ КУЛЬТУРЕ И СПОРТУ», СТРУКТУРИРОВАННОЕ ПО ТЕМАМ (РАЗДЕЛАМ) С УКАЗАНИЕМ ОТВЕДЕННОГО НА НИХ КОЛИЧЕСТВА АКАДЕМИЧЕСКИХ ЧАСОВ И ВИДОВ УЧЕБНЫХ ЗАНЯТИЙ

5.1 Тематический план изучения дисциплины «Элективные курсы по физической культуре и спорту»

Для студентов очной формы обучения:

№	Наименование элективного курса	Контактная работа обучающихся с преподавателем		Самостоятельная работа	Наименование оценочного средства
		лекции	практические занятия и др. формы		
1.	Волейбол	-	2 часа в неделю	168	Контрольные нормативы
2.	Баскетбол				
3.	Мини-футбол				
4.	Гимнастика				
5.	Выполнение нормативов норм ГТО				
6.	Общая физическая подготовка				
	ИТОГО:		160	168	Зачет, контрольная работа

Для студентов очной формы обучения:

№	Наименование элективного курса	Контактная работа обучаю- щихся с преподавателем		Самостоятельная работа	Наименование оце- ночного средства
		лекции	практические за- нятия и др. формы		
1.	Волейбол	2	2	324	Тестирование
2.	Баскетбол				
3.	Легкая атлетика				
4.	Гимнастика				
5.	Выполнение нормативов норм ГТО				
6.	Общая физиче- ская подготовка				
	ИТОГО:	2	2	324	Зачет, контрольная работа

5.2 Содержание учебной дисциплины «Элективные курсы по физической культуре и спорту»

Практический раздел программы дисциплины состоит из трёх подразделов: *методико-практический*, обеспечивающий овладение методами и способами физкультурно-спортивной деятельности для достижения учебных, профессиональных и жизненных целей личности; профилактику профессиональных заболеваний и травматизма средствами физической культуры и спорта; *учебно-тренировочный*, содействующий приобретению опыта творческой, практической деятельности, развитию самостоятельности в физической культуре и спорте в целях достижения физического совершенства, повышения уровня функциональных и двигательных способностей, направленному формированию качеств и свойств личности, и *контрольный*, определяющий дифференцированный и объективный учет процесса и результатов учебной деятельности студентов.

Перечень методико-практических занятий:

1. Методики эффективных и экономичных способов овладения жизненно важными умениями и навыками;
2. Простейшие методики самооценки работоспособности, усталости, утомления и применения средств физической культуры для их направленной коррекции;
3. Методика составления индивидуальных программ физического самовоспитания и занятий с оздоровительной, рекреационной и восстановительной направленностью;
4. Основы методики самомассажа;
5. Методика корригирующей гимнастики для глаз;
6. Методика составления и проведения простейших самостоятельных занятий физическими упражнениями гигиенической или тренировочной направленности.
7. Методы оценки и коррекции осанки и телосложения;
8. Методы самоконтроля состояния здоровья и физического развития (стандарты, индексы, программы, формулы и др.);
9. Методы самоконтроля за функциональным состоянием организма (функциональные пробы);
10. Методика проведения учебно-тренировочного занятия;
11. Методы самооценки специальной физической и спортивной подготовленности по избранному виду спорта (тесты, контрольные задания);
12. Методика индивидуального подхода и применения средств для направленного развития отдельных физических качеств.
13. Методы регулирования психоэмоционального состояния, применяемые при занятиях физической культурой и спортом;
14. Средства и методы мышечной релаксации в спорте;

15. Методика самостоятельного освоения отдельных элементов профессионально-прикладной физической подготовки;

16. Методика проведения производственной гимнастики с учетом заданных условий и характера труда.

Основная задача физических упражнений профилактической направленности - повышение устойчивости организма к неблагоприятному воздействию различных факторов труда, которые могут вызвать профессиональные заболевания и отклонения в состоянии здоровья

Основные неблагоприятные факторы, характерные для умственного труда: ограниченная двигательная активность, неудобная рабочая поза, повышенная нервно-эмоциональная напряженность, монотонность в работе, связанная с выполнением одинаковых операций, с постоянной концентрацией внимания. Кроме того, необходим учет санитарно-гигиенических условий труда, которые сами по себе могут быть неблагоприятными (запыленность, плохое освещение и т.д.).

17. Методика профессионально-прикладной физической подготовки. Основное назначение профессионально-прикладной физической подготовки - направленное развитие и поддержание на оптимальном уровне физических и психических качеств человека необходимых для обеспечения его готовности к выполнению определенной деятельности, обеспечение функциональной устойчивости к условиям этой деятельности и формирование прикладных двигательных умений и навыков.

Учебно-тренировочные занятия, направленные на обучение двигательным действиям, развитие и совершенствование психофизических способностей, личностных качеств и свойств студентов, проводятся по элективным курсам (по выбору):

Волейбол. Ознакомление с техникой: стойка волейболиста, перемещения, прием и передача мяча двумя руками, прием снизу двумя руками, подача нижняя прямая. Учебная игра. ОФП.

Баскетбол. Общая физическая подготовка, техника перемещений, техника владения мячом, обучение командным тактическим действиям, учебная игра.

Легкая атлетика. Основы техники безопасности на занятиях легкой атлетикой. Ознакомление, обучение и овладение двигательными навыками и техникой видов легкой атлетики. Совершенствование знаний, умений, навыков и развитие физических качеств в легкой атлетике. Меры безопасности на занятиях легкой атлетикой. Техника выполнения легкоатлетических упражнений. Развитие физических качеств и функциональных возможностей организма средствами легкой атлетики. Специальная физическая подготовка в различных видах легкой атлетики. Способы и методы самоконтроля при занятиях легкой атлетикой.

Гимнастика. Развитие общей и специальной выносливости. Развитие гибкости. Средства развития силы

Выполнение нормативов норм ГТО. Бег на 100 метров. Бег на 2 или 3 км. Подтягивание из виса на высокой перекладине или рывок гири 16 кг. Подтягивание из виса лежа на низкой перекладине или сгибание и разгибание рук в упоре на полу. Наклон вперед из положения стоя с прямыми ногами на гимнастической скамье. Прыжок в длину с разбега или прыжок в длину с места толчком двумя ногами. Метание спортивного снаряда весом 700 гр. Бег на лыжах на 5 км или кросс на 5 км по пересеченной местности. Стрельба из пневматической винтовки (электронного оружия) из положения сидя или стоя с опорой локтей о стол или стойку, дистанция 10 м. Поднимание туловища из положения лежа на спине. Туристический поход с проверкой туристических навыков

Общая физическая подготовка (ОФП) – это система занятий физическими упражнениями, которая направлена на развитие всех физических качеств (сила, выносливость, скорость, ловкость, гибкость) в их гармоничном сочетании. В основе общей физической подготовки может быть любой вид спорта или отдельный комплекс упражнений, допустим: гимнастика, бег, аэробика, единоборства, плавание, любые подвижные игры. Главное избежать узкой специализации и гипертрофированного развития только одного физического качества за счёт и в ущерб остальных.

Содержание и конкретные средства каждого практического занятия определяются преподавателями учебных групп с учетом графика учебных занятий.

6 ОБРАЗОВАТЕЛЬНЫЕ ТЕХНОЛОГИИ

Освоение дисциплины «Элективные курсы по физической культуре и спорту» предусматривает репродуктивные (информационные лекции, опросы, работа с книгой и т.д.); активные (доклады, работа с информационными ресурсами, решение задач и проч.); интерактивные технологии обучения.

Интерактивные формы проведения занятий базируются на еженедельном письменном опросе студентов по материалам предыдущих лекций с последующим разбором ошибок, на постоянном контакте преподавателя со студентами во время практических занятий, во время еженедельных (по графику) консультаций преподавателя и на самостоятельной работе студентов.

7 ПЕРЕЧЕНЬ УЧЕБНО-МЕТОДИЧЕСКОГО ОБЕСПЕЧЕНИЯ ДЛЯ САМОСТОЯТЕЛЬНОЙ РАБОТЫ ОБУЧАЮЩИХСЯ ПО ДИСЦИПЛИНЕ «ЭЛЕКТИВНЫЕ КУРСЫ ПО ФИЗИЧЕСКОЙ КУЛЬТУРЕ И СПОРТУ»

Для организации самостоятельной работы обучающихся по изучению дисциплины «Элективные курсы по физической культуре и спорту» кафедрой физической культуры подготовлены *Методические указания по организации самостоятельной работы и задания для обучающихся по специальности 21.05.04 «Горное дело» (уровень специалитета) направленности (профилю) «Электрификация и автоматизация горного производства».*

Форма контроля самостоятельной работы студентов: проверка практической работы, тест, контрольная работа.

8 ОЦЕНОЧНЫЕ МАТЕРИАЛЫ ДЛЯ ПРОВЕДЕНИЯ ТЕКУЩЕГО КОНТРОЛЯ И ПРОМЕЖУТОЧНОЙ АТТЕСТАЦИИ ОБУЧАЮЩИХСЯ ПО ДИСЦИПЛИНЕ «ЭЛЕКТИВНЫЕ КУРСЫ ПО ФИЗИЧЕСКОЙ КУЛЬТУРЕ И СПОРТУ»

Оценка результатов обучения осуществляется в ходе текущего контроля успеваемости и промежуточной аттестации.

Текущий контроль знаний, умений, владений как результат формирования компетенций осуществляется в ходе аудиторных занятий, проводимых по расписанию.

Формы и методы текущего контроля: экспертное наблюдение и оценка результата деятельности обучающегося на учебных занятиях, экспертная оценка выполненных самостоятельных работ, оценка результатов оценочных мероприятий.

Для осуществления текущего контроля знаний, умений, владений обучающихся используется комплект оценочных средств.

Формы такого контроля (оценочные средства): опрос, контрольные нормативы, контрольная работа, зачет

9 МЕТОДИЧЕСКИЕ УКАЗАНИЯ ДЛЯ ОБУЧАЮЩИХСЯ ПО ОСВОЕНИЮ ДИСЦИПЛИНЫ «ЭЛЕКТИВНЫЕ КУРСЫ ПО ФИЗИЧЕСКОЙ КУЛЬТУРЕ И СПОРТУ»

Алгоритм работы студентов для качественного усвоения дисциплины «Элективные курсы по физической культуре и спорту» включает в себя следующие действия:

1. Изучение рабочей программы дисциплины «элективные курсы по физической культуре и спорту», что позволит правильно сориентироваться в системе требований, предъявляемых к обучающемуся со стороны преподавателя.

2. Посещение и конспектирование лекций.

3. Обязательная подготовка к практическим занятиям.

4. Изучение основной и дополнительной литературы, нормативных правовых актов, интернет-источников.

5. Выполнение всех видов самостоятельной работы.

10 ПЕРЕЧЕНЬ ОСНОВНОЙ И ДОПОЛНИТЕЛЬНОЙ УЧЕБНОЙ ЛИТЕРАТУРЫ, НЕОБХОДИМОЙ ДЛЯ ОСВОЕНИЯ ДИСЦИПЛИНЫ «ЭЛЕКТИВНЫЕ КУРСЫ ПО ФИЗИЧЕСКОЙ КУЛЬТУРЕ И СПОРТУ»

10.1 Основная литература

№ п/п	Наименование	Кол-во экз.
1	Теория и методика ФВ и спорта. Учебное пособие. Ж. К. Холодов, В.С. Кузнецов. 2003-480 с.	50
2	Физическая культура студента. Учебник/ под ред. В.И. Ильинича. 2004-228 с.	50
3	Сборник биографической информации. Л. Турищева, В. Борзов, А.Карганов, В. Третьяк. 1978-144 с.	50
4	Всеобщая история физической культуры и спорта. Историческая литература Л.Кезп. 1982-399 с.	20
5	Физическая культура в жизни студента. В. М. Рейзин, А. С.Ищенко. 1986-175 с.	50
6	Король дзюдо. Иванов А. А. 1988-255 с.	10
7	Лечебно-восстановительный комплекс на горных предприятиях. Научное издание. И. М. Терещенко 1992-125 с.	20
8	Спортивный феномен горняков. Наседкин В. А. УГГУ 2004-152 с. 2009-159 с.	10
9	Основы футбола. Наседкин В. А. Банкиков С. Е. 2009-156с.	10

10.2 Дополнительная литература

№ п/п	Наименование	Кол-во экз.
1	Лысова И.А. Физическая культура [Электронный ресурс]: учебное пособие / И.А. Лысова. — Электрон. текстовые данные. — М: Московский гуманитарный университет, 2011. — 161 с. — 978-5-98079-753-9. — Режим доступа: http://www.iprbookshop.ru/8625.html	Эл. ресурс
2	Тристан В.Г. Физиологические основы физической культуры и спорта. Часть 1 [Электронный ресурс] : учебное пособие / В.Г. Тристан, Ю.В. Корягина. — Электрон. текстовые данные. — Омск: Сибирский государственный университет физической культуры и спорта, 2001. — 96 с. — 2227-8397. — Режим доступа: http://www.iprbookshop.ru/64982.html	Эл. ресурс
3	Тристан В.Г. Физиологические основы физической культуры и спорта. Часть 2 [Электронный ресурс] : учебное пособие / В.Г. Тристан, Ю.В. Корягина. — Электрон. текстовые данные. — Омск: Сибирский государственный университет физической культуры и спорта, 2001. — 60 с. — 2227-8397. — Режим доступа: http://www.iprbookshop.ru/64983.html	Эл. ресурс

10.3 Нормативные правовые акты

О физической культуре и спорте: Федеральный закон от 4 декабря 2007 года № 329-ФЗ//
Режим доступа: ИПС «Консультант Плюс».

11 ПЕРЕЧЕНЬ РЕСУРСОВ ИНФОРМАЦИОННО - ТЕЛЕКОММУНИКАЦИОННОЙ СЕТИ «ИНТЕРНЕТ», НЕОБХОДИМЫХ ДЛЯ ОСВОЕНИЯ ДИСЦИПЛИНЫ «ЭЛЕКТИВНЫЕ КУРСЫ ПО ФИЗИЧЕСКОЙ КУЛЬТУРЕ И СПОРТУ»

1. Российская государственная библиотека www.rsl.ru, Leninka.ru
2. Федеральный портал «Российское образование» www.katalog.ru
3. Сайт компании МАЙНФРЕЙМ www.mineframe.ru
4. Международный портал обучающегося Education Community – <https://www.autodesk.com/education/free-software/all>

12. ПЕРЕЧЕНЬ ИНФОРМАЦИОННЫХ ТЕХНОЛОГИЙ, ИСПОЛЬЗУЕМЫХ ПРИ ОСУЩЕСТВЛЕНИИ ОБРАЗОВАТЕЛЬНОГО ПРОЦЕССА ПО ДИСЦИПЛИНЕ «ЭЛЕКТИВНЫЕ КУРСЫ ПО ФИЗИЧЕСКОЙ КУЛЬТУРЕ И СПОРТУ», ВКЛЮЧАЯ ПЕРЕЧЕНЬ ПРОГРАММНОГО ОБЕСПЕЧЕНИЯ И ИНФОРМАЦИОННЫХ СПРАВОЧНЫХ СИСТЕМ

1. Microsoft Windows 8 Professional
2. Microsoft Office Professional 2010
3. ПП Autodesk (R) Autocad
4. Комплекс Credo для ВУЗов - Майнфрейм технология
5. Microsoft Teams

Информационные справочные системы

ИПС «КонсультантПлюс»;
ИПС «Гарант».

Базы данных

Scopus: база данных рефератов и цитирования
<https://www.scopus.com/customer/profile/display.uri>
E-library: электронная научная библиотека: <https://elibrary.ru>

13 ОПИСАНИЕ МАТЕРИАЛЬНО-ТЕХНИЧЕСКОЙ БАЗЫ, НЕОБХОДИМОЙ ДЛЯ ОСУЩЕСТВЛЕНИЯ ОБРАЗОВАТЕЛЬНОГО ПРОЦЕССА ПО ДИСЦИПЛИНЕ «ЭЛЕКТИВНЫЕ КУРСЫ ПО ФИЗИЧЕСКОЙ КУЛЬТУРЕ И СПОРТУ»

Реализация данной учебной дисциплины «Элективные курсы по физической культуре и спорту» осуществляется с использованием материально-технической базы, обеспечивающей проведение всех видов занятий и научно-исследовательской работы обучающихся, предусмотренных программой учебной дисциплины, соответствующей действующим санитарным и противопожарным правилам и нормам, включающей:

специальные помещения, укомплектованные специализированной мебелью, и представляющие собой:

- учебные аудитории для проведения занятий лекционного типа;
- учебные аудитории для проведения практических занятий;
- учебные аудитории для групповых и индивидуальных консультаций;
- учебные аудитории для текущего контроля и промежуточной аттестации;
- аудитории для самостоятельной работы;
- помещения для хранения и профилактического обслуживания учебного оборудования.

Перечень оценочных средств и их характеристики

Наименование оценочного средства	Краткая характеристика оценочного средства	Представление оценочного средства в комплекте оценочных материалов
Текущий контроль		
Контрольная работа	Индивидуальная деятельность обучающегося по концентрированному выражению накопленного знания, обеспечивает возможность одновременной работы всем обучающимся за фиксированное время по однотипным заданиям, что позволяет преподавателю оценить всех обучающихся. Средство проверки умений применять полученные знания для решения задач определенного типа по теме или разделу.	Комплект контрольных работ (заданий) Оценивание уровня умений, навыков
Промежуточная аттестация		
Тест	Система стандартизированных заданий, позволяющая автоматизировать процедуру измерения уровня знаний и умений обучающегося.	Тестовые задания Оценивание уровня знаний, умений
Зачет	Средство, позволяющее оценить знания, умения и владения обучающегося по учебной дисциплине. Рекомендуется для оценки знаний, умений и владений студентов.	Комплект теоретических вопросов и практико-ориентированных заданий (контрольные нормативы) к зачету.

Для осуществления текущего контроля знаний, умений, владений обучающихся используется комплект оценочных средств.

Промежуточная аттестация по итогам освоения дисциплины проводится в форме зачета. Зачет производится путём тестирования.

МИНОБРНАУКИ РОССИИ

ФГБОУ ВО «Уральский государственный горный университет»



РАБОЧАЯ ПРОГРАММА ДИСЦИПЛИНЫ (МОДУЛЯ)

Б1.О.6 МАТЕМАТИКА

Специальность
21.05.04 Горное дело

Направленность (профиль)

Электрификация и автоматизация горного производства

Форма обучения
очная, заочная


год набора: 2023

Автор: Сурнев В. Б., доктор физ.-мат. наук, доцент

Одобрена на заседании кафедры

Математики
(название кафедры)

Зав. кафедрой


(подпись)


Сурнев В.Б.
(Фамилия И.О.)

Протокол № 1 от 05.09.2022
(Дата)

Рассмотрена методической комиссией

Горно-механического факультета
(название факультета)

Председатель


(подпись)

Осипов П. А.
(Фамилия И.О.)

Протокол №1 от 13.09.2022
(Дата)

Екатеринбург

Рабочая программа дисциплины (модуля) согласована с выпускающей кафедрой Электрификации горных предприятий

Заведующий кафедрой



М. Е. Садовников

Аннотация рабочей программы дисциплины

«Математика»

Трудоемкость дисциплины: 13 з. е., 468 часов.

Цель дисциплины: формирование представлений о математике, как универсальном языке науки, средстве моделирования явлений и процессов; развитие логического мышления и алгоритмической культуры, необходимых для будущей профессиональной деятельности; овладение математическими знаниями и умениями, необходимыми в повседневной жизни, для изучения смежных естественнонаучных дисциплин на базовом уровне и дисциплин профессионального цикла; формирование умений и навыков, необходимых при практическом применении математических идей и методов для анализа и моделирования сложных систем, процессов, явлений, для поиска оптимальных решений и выбора наилучших способов их реализации; воспитание средствами математики культуры личности, понимания значимости математики для научно-технического прогресса, отношения к математике как к части общечеловеческой культуры и основы описания окружающего мира.

Место дисциплины в структуре ОПОП: Дисциплина «Математика» является дисциплиной обязательной Блока 1 «Дисциплины (модули)» учебного плана специальности **21.05.04 «Горное дело»** (профиль «**Электрификация и автоматизация горного производства**»).

Компетенции, формируемые в процессе изучения дисциплины (модуля) «Математика»:

универсальные

ПК-1.1 Способен демонстрировать знание и понимание фундаментальных наук, а также знания в междисциплинарных областях, позволяющие решать современные прикладные инженерные задачи.

Результат изучения дисциплины (модуля) «Математика»:

Знать:

- основы составления конспекта лекций и практических занятий
- основные концепции, понятия, определения и алгоритмы решения типовых задач линейной алгебры и аналитической геометрии
- основные концепции, понятия, определения и алгоритмы решения типовых задач математического анализа функций одной независимой переменной
- основные концепции, понятия, определения и алгоритмы решения типовых задач многомерного математического анализа и теории поля
- основные концепции, понятия, определения и алгоритмы решения типовых задач теории обыкновенных дифференциальных уравнений
- основные концепции, понятия, определения и алгоритмы решения типовых задач теории функций одного комплексного переменного
- основные концепции, понятия, определения и алгоритмы решения типовых задач теории вероятностей и математической статистики

Уметь:

- применять знания, полученные в изучаемом курсе по составленному конспекту лекций
- применять методы линейной алгебры и аналитической геометрии в практической работе по выбранной специальности
- применять методы математического анализа в практической работе по выбранной специальности
- применять методы решения обыкновенных дифференциальных уравнений в практической работе по выбранной специальности
- применять методы теории вероятностей и математической статистики в практической работе по выбранной специальности

Владеть:

- навыками использования конспекта лекций для подготовки к практическим занятиям, к опросам, к самостоятельным, контрольным и экзаменационным работам

- навыками решения типовых задач по линейной алгебре и аналитической геометрии
- навыками решения типовых задач математического анализа, теории поля и обыкновенных дифференциальных уравнений
- навыками решения типовых задач теории вероятностей и математической статистики

1. ЦЕЛИ ОСВОЕНИЯ ДИСЦИПЛИНЫ (МОДУЛЯ) «МАТЕМАТИКА»

Целью освоения учебной дисциплины (модуля) «Математика» является формирование представлений о математике, как универсальном языке науки, средстве моделирования явлений и процессов; развитие логического мышления и алгоритмической культуры, необходимых для будущей профессиональной деятельности; овладение математическими знаниями и умениями, необходимыми в повседневной жизни, для изучения смежных естественнонаучных дисциплин обязательной части и дисциплин, формируемой участниками образовательных отношений.

Для достижения указанной цели необходимо:

- изучение основных понятий и методов математики;
- формирование навыков и умений решения типовых задач и работы со специальной литературой;
- умение использовать средства математики для решения теоретических и прикладных задач.

2. ПЕРЕЧЕНЬ ПЛАНИРУЕМЫХ РЕЗУЛЬТАТОВ ОБУЧЕНИЯ ПО ДИСЦИПЛИНЕ (МОДУЛЮ) «МАТЕМАТИКА»

Результаты освоения дисциплины (модуля) «Математика» и формируемые у обучающихся компетенции определены в таблице 2.1.

Таблица 2.1 Формируемые компетенции и результаты обучения

Код и наименование компетенции	Результаты обучения		Код и наименование индикатора достижения компетенции
1	2		3
ПК-1.1: Способен демонстрировать знание и понимание фундаментальных наук, а также знания в междисциплинарных областях, позволяющие решать современные прикладные инженерные задачи	знать	<ul style="list-style-type: none"> - основные понятия базовых структурных частей дисциплины «Математика»; - основные формулы и теоремы базовых структурных частей дисциплины «Математика»; - условия существования и границы применимости формул и теорем; 	ПК-1.1 Обладает знаниями и пониманием фундаментальных наук ПК-1.2 Обладает знаниями в междисциплинарных областях ПК-1.3 Демонстрирует навыки применения знаний фундаментальных наук, а также знаний в междисциплинарных областях для решения современных прикладных инженерных задач
	уметь	<ul style="list-style-type: none"> - решать типовые разноуровневые задачи и задания курса «Математика»; - использовать математическую литературу (учебную и справочную) для самостоятельного изучения нужной темы; - найти нужный раздел математики и использовать его для решения учебных и методических задач других дисциплин; - оценить точность и надежность полученного решения задачи; 	

	владеть	- навыками применения математического аппарата для решения задач в процессе обучения и последующей профессиональной деятельности.	ПК-1.1 Обладает знаниями и пониманием фундаментальных наук ПК-1.2 Обладает знаниями в междисциплинарных областях ПК-1.3 Демонстрирует навыки применения знаний фундаментальных наук, а также знаний в междисциплинарных областях для решения современных прикладных инженерных задач
--	---------	---	--

3. МЕСТО ДИСЦИПЛИНЫ (МОДУЛЯ) «МАТЕМАТИКА» В СТРУКТУРЕ ОБРАЗОВАТЕЛЬНОЙ ПРОГРАММЫ

Дисциплина (модуль) «Математика» является дисциплиной обязательной части Блока 1 «Дисциплины (модуля)» учебного плана по специальности 21.05.04 Горное дело, профилю «Электрификация и автоматизация горного производства».

4. ОБЪЕМ ДИСЦИПЛИНЫ (МОДУЛЯ) «МАТЕМАТИКА» В ЗАЧЕТНЫХ ЕДИНИЦАХ С УКАЗАНИЕМ КОЛИЧЕСТВА АКАДЕМИЧЕСКИХ ЧАСОВ, ВЫДЕЛЕННЫХ НА КОНТАКТНУЮ РАБОТУ ОБУЧАЮЩИХСЯ С ПРЕПОДАВАТЕЛЕМ (ПО ВИДАМ УЧЕБНЫХ ЗАНЯТИЙ) И НА САМОСТОЯТЕЛЬНУЮ РАБОТУ

кол-во з.е.	Трудоемкость дисциплины							контрольные, расчетно-графические работы, рефераты	курсовые работы (проекты)
	Часы								
	общая	лекции	практ. зан.	лабор. раб.	СР	зачет	экз.		
Очная форма обучения									
13	468	132	164	–	118	27	27	4 к.р.	–
<i>1 семестр</i>									
3	108	36	36	-	27	9	-	1 к.р.	–
<i>2 семестр</i>									
3	108	32	32	-	35	9	-	1 к.р.	–
<i>3 семестр</i>									
3	108	32	48	-	19	9	-	1 к.р.	–
<i>4 семестр</i>									
4	144	32	48	-	37	-	27	1 к.р.	–
Заочная форма обучения ^{*)}									
13	468	32	36	–	379	12	9	4 к.р.	–
<i>1 семестр</i>									
3	108	8	8	-	88	4	-	1 к.р.	–
<i>2 семестр</i>									
3	108	8	8	-	88	4	-	1 к.р.	-
<i>3 семестр</i>									
3	108	8	10	-	86	4	-	1 к.р.	-
<i>4 семестр</i>									
4	144	8	10	-	117	-	9	1 к.р.	-

**5 СОДЕРЖАНИЕ ДИСЦИПЛИНЫ (МОДУЛЯ) «МАТЕМАТИКА»
СТРУКТУРИРОВАННОЕ ПО ТЕМАМ (РАЗДЕЛАМ) С УКАЗАНИЕМ
ОТВЕДЕННОГО НА НИХ КОЛИЧЕСТВА АКАДЕМИЧЕСКИХ ЧАСОВ И ВИДОВ
УЧЕБНЫХ ЗАНЯТИЙ**

5.1 Тематический план изучения дисциплины (модуля) «Математика»

Для студентов очной формы обучения

№	Тема, раздел	Контактная работа обучающихся с преподавателем			Практическая подготовка	Самостоятельная работа
		лекции	практич. занятия и др. формы	лаборат. занят.		
1 семестр						
1.	ТЕМА 1. Теория множеств	2	2	-	-	3
2.	ТЕМА 2. Числовые поля	4	4	-	-	3
3.	ТЕМА 3. Векторная алгебра	4	4	-	-	3
4.	ТЕМА 4. Прямая линия и плоскость	2	2	-	-	3
5.	ТЕМА 5. Числовые последовательности	4	4	-	-	3
6.	ТЕМА 6. Действительные функции одного переменного	4	4	-	-	3
7.	ТЕМА 7. Дифференцируемость функции одного переменного	6	6	-	-	3
8.	ТЕМА 8. Исследование функций одного переменного методами дифференциального исчисления	4	4	-	-	3
9.	ТЕМА 9. Интегрируемость функции одного переменного	6	6	-	-	3
	Подготовка к зачету	-	-	-	-	10
	Итого за семестр	36	36	-	-	37
2 семестр						
10.	ТЕМА 10. Числовые и функциональные ряды	4	4	-	-	4
11.	ТЕМА 11. Абстрактные векторные пространства	4	4	-	-	4
12.	ТЕМА 12. Аффинные и евклидовы пространства	2	2	-	-	2
13.	ТЕМА 13. Линейные операторы и матрицы	4	4	-	-	6
14.	ТЕМА 14. Системы линейных алгебраических уравнений (СЛАУ)	2	2	-	-	3
15.	ТЕМА 15. Ранг матрицы и ранг оператора. Критерии совместности СЛАУ	2	2	-	-	2
16.	ТЕМА 16. Линейные операторы в евклидовых пространствах	4	4	-	-	4
17.	ТЕМА 17. Квадратичные формы и поверхности второго порядка	4	4	-	-	4
18.	ТЕМА 18. Элементы топологии n-мерного евклидова пространства	2	2	-	-	2
19.	ТЕМА 19. Дифференциальное исчисление функций нескольких переменных	4	4	-	-	4

	Подготовка к зачету	-	-	-	-	10
	Итого за семестр	32	32	-	-	45
3 семестр						
20.	ТЕМА 20. Исследование функций нескольких переменных методами дифференциального исчисления	2	4	-	-	2
21.	ТЕМА 21. Базисные векторные поля и криволинейные координаты	4	6	-	-	3
22.	ТЕМА 22. Элементы дифференциальной геометрии в трёхмерном евклидовом пространстве	6	8	-	-	3
23.	ТЕМА 23. Кратные, криволинейные и поверхностные интегралы	6	9	-	-	4
24.	ТЕМА 24. Векторный анализ в трёхмерном евклидовом пространстве	4	9	-	-	2
25.	ТЕМА 25. Обыкновенные дифференциальные уравнения первого порядка, интегрируемые в квадратурах	4	4	-	-	2
26.	ТЕМА 26. Обыкновенные дифференциальные уравнения высших порядков.	6	8	-	-	3
	Подготовка к зачету					10
	Итого за семестр	32	48			29
4 семестр						
27.	ТЕМА 27. Системы обыкновенных дифференциальных уравнений	4	4	-	-	4
28.	ТЕМА 28. Дифференциальные уравнения в частных производных *)	-	8	-	-	5
29.	ТЕМА 29. Последовательности и ряды комплексных чисел	3	2	-	-	3
30.	ТЕМА 30. Функция комплексного переменного	3	2	-	-	3
31.	ТЕМА 31. Дифференцируемость функции комплексного переменного	4	4	-	-	4
32.	ТЕМА 32. Интегрируемость функции комплексного переменного	4	4	-	-	4
33.	ТЕМА 33. Особые точки и вычеты функции комплексного переменного, вычеты	2	6	-	-	2
34.	ТЕМА 34. Ряд и преобразование Фурье	2	4	-	-	2
35.	ТЕМА 35. Преобразование Лапласа и элементы операционного исчисления	2	6	-	-	2
36.	ТЕМА 36. Комбинаторная теория вероятностей	2	2	-	-	2
37.	ТЕМА 37. Случайные функции	4	2	-	-	4
38.	ТЕМА 38. Элементы математической статистики, понятие о регрессионном анализе	2	4	-	-	2
	Подготовка к экзамену	-	-	-	-	24
	Итого за семестр	32	48	-	-	61

Для студентов заочной формы обучения^{*)}

№	Тема, раздел	Контактная работа обучающихся с преподавателем			Практическая подготовка	Самостоятельная работа
		лекции	практич. занятия и др. формы	лаборат. занят.		
1 семестр						
1.	ТЕМА 1. Основные понятия общей алгебры.	2	2	-	-	24
2.	ТЕМА 2. Аналитическая геометрия в трёхмерном евклидовом пространстве.	2	2	-	-	24
3.	ТЕМА 3. Математический анализ. Часть 1.	4	4	-	-	40
	Подготовка к зачету			-	-	4
	Итого за семестр	8	8	-	-	92
2 семестр						
4.	ТЕМА 4. Линейная алгебра.	4	4	-	-	44
5.	ТЕМА 5. Математический анализ. Часть 2.	4	4	-	-	44
6.	Подготовка к зачету			-	-	4
7.	Итого за семестр	8	8	-	-	92
3 семестр						
8.	ТЕМА 6. Основы теории интегрирования и векторного анализа в трёхмерном евклидовом пространстве.	4	4	-	-	40
9.	ТЕМА 7. Обыкновенные дифференциальные уравнения и системы.	2	4	-	-	26
10.	ТЕМА 8. Тригонометрические ряды Фурье.	2	2	-	-	20
11.	Подготовка к зачету			-	-	4
12.	Итого за семестр	8	10	-	-	90
4 семестр						
13.	ТЕМА 9. Элементы теории функций комплексного переменного.	4	6	-	-	70
14.	ТЕМА 10. Основы теории вероятностей и математической статистики.	4	4	-	-	47
	Подготовка к экзамену			-	-	9
	Итого за семестр	8	10	-	-	126
	ИТОГО	32	36	-	-	400

5.2. Содержание учебной дисциплины (модуля) «Математика»

Тема.1. Теория множеств

Понятие множества, примеры множеств; отношения между элементами и множествами; операции над множествами; высказывания, предикаты и кванторы, логическая символика; понятие и типы бинарных алгебраических операций; понятие бинарного отношения, граф отношения, отношение эквивалентности; множества с одной алгебраической операцией, понятие группы; множества с двумя алгебраическими операциями, понятие кольца.

Тема 2. Числовые поля

Понятие поля, аксиомы множества действительных чисел; аксиомы множества комплексных чисел; мнимая единица; определение операций над комплексными числами; алгебраическая форма комплексных чисел; действия над комплексными числами в алгебраической форме; тригонометрическая форма комплексных чисел; теорема о свойствах модуля суммы и разности комплексных чисел.

Тема 3. Векторная алгебра в пространствах R^2 и R^3

Понятие вектора в трёхмерном пространстве, операции над векторами; декартова система координат, координаты вектора и связанные с ними понятия, операции над векторами; «скалярное произведение» – как **билинейная скалярная функция пары векторов** в пространстве R^3 , свойства функции «скалярное произведение»; определение операции векторного умножения и её свойства; формула для вычисления векторного произведения.

Тема 4. Прямая линия и плоскость в пространствах R^2 и R^3 .

Понятие прямой линии; вывод уравнений прямой линии в пространстве R^2 ; вывод уравнений прямой линии в пространстве R^3 ; вывод уравнений плоскости в пространстве R^3 .

Тема 5. Числовые последовательности

Границы и грани числовых множеств, мощность множества; счётные множества; понятие числовой последовательности; окрестности и предельные точки; сходимости последовательности, предел; рациональные операции с пределами сходящихся последовательностей; предельный переход в неравенствах; бесконечно малые и бесконечно большие последовательности; открытые и замкнутые числовые множества, понятие компактности; фундаментальные числовые последовательности.

Тема 6. Действительные функции одного переменного

Понятие функции одного действительного переменного и её графика; непрерывность функции, глобальные свойства непрерывных функций; предел функции одного действительного переменного; рациональные операции с пределами функций; бесконечно малые и бесконечно большие функции, классификация бесконечно малых; точки разрыва функции и их классификация.

Тема 7. Дифференцируемость функции одного переменного

Определение дифференцируемой функции одного переменного, производная и дифференциал функции; схема вычисления первой производной дифференцируемой функции; рациональные операции с производными; дифференцируемость композиции функций.

Тема 8. Исследование функций одного переменного методами дифференциального исчисления

Локальные экстремумы функции одного переменного, необходимое условие существования локального экстремума – теорема Ферма; теоремы о среднем значении дифференциального исчисления - теоремы Ролля, Лагранжа, Коши; правила Лопиталя; формула Тейлора для функции одного переменного; множества монотонности функции одного переменного; достаточное условие существования локального экстремума функции одного переменного; схема исследования функции на локальные экстремумы; выпуклость и вогнутость графика функции одного переменного; асимптоты графика функции одного переменного.

Тема 9. Интегрируемость функции одного действительного переменного

Задача о площади криволинейной трапеции и определение определённого интеграла Римана; свойства определённого интеграла; первообразная функция и неопределённый интеграл, свой-

ства неопределённого интеграла; теорема Ньютона-Лейбница; следствия из теоремы Ньютона-Лейбница – теорема об интеграле с переменным верхним пределом, формула Ньютона-Лейбница, теорема о среднем интегрального исчисления; методы замены переменной и интегрирования по частям; интегрирование рациональных дробей.

Тема 10. Числовые и функциональные ряды

Понятие числового ряда, его сходимость; формулировки основных теорем; эталонный ряд геометрической прогрессии и эталонный гармонический ряд; ряды с положительными членами и их сходимость, признак сравнения и признак Даламбера; функциональные последовательности и ряды, понятие поточечной и равномерной сходимости; формулировки основных теорем; степенные ряды и теорема Абеля; понятие радиуса сходимости степенного ряда и формула для его нахождения; основные положения теории элементарных функций.

Тема 11. Абстрактные векторные пространства

Абстрактные векторные пространства n измерений; системы линейных алгебраических уравнений (СЛАУ); эквивалентные системы, метод Гаусса.

Тема 12. Аффинные и евклидовы пространства

Аффинные и евклидовы пространства; теорема о существовании ортонормированного базиса в евклидовом пространстве, алгоритм Шмидта; два типа координат в евклидовом пространстве; подпространства векторного пространства; координатное пространство вектор-столбцов.

Тема 13. Линейные операторы и матрицы.

Определение линейного оператора, действия с линейными операторами; множество значений, ранг, ядро и дефект линейного оператора; обратный оператор, теоремы о линейности и невырожденности обратного оператора; конструкция линейного оператора, матрицы, действия с матрицами.

Тема 14. Системы линейных алгебраических уравнений.

Определение функции «определитель», эвристическая теория определителей; системы уравнений с квадратной матрицей, обратная матрица и матричный метод решения СЛАУ, формулы Крамера; критерий невырожденности матрицы линейного оператора; преобразование базисных векторов, координат вектора и матрицы линейного оператора при изменении базиса.

Тема 15. Ранг матрицы и ранг оператора. Критерии совместности СЛАУ

Определение ранга матрицы; теорема о базисном миноре; связь понятий ранга матрицы и ранга оператора; критерии совместности однородной СЛАУ и СЛАУ общего вида.

Тема 16. Линейные операторы в евклидовых пространствах

Определение сопряжённого оператора; теорема существования, единственности и линейности сопряжённого оператора; свойства сопряжённого оператора; самосопряжённые операторы и их свойства; матрица самосопряжённого оператора; теорема о корнях характеристического многочлена самосопряжённого оператора; теорема о диагонализации матрицы самосопряжённого оператора; ортогональные операторы и их свойства; критерий ортогональности оператора; матрица ортогонального оператора и её свойства; теорема о виде матрицы ортогонального оператора; примеры ортогональных операторов.

Тема 17. Квадратичные формы и поверхности второго порядка

Понятие квадратичной формы; матрица квадратичной формы и формула преобразования матрицы квадратичной формы при изменении базиса; знакоопределённые формы; критерий положительной определённости квадратичной формы и следствие из него; ортогональное преобразование и преобразование переноса начала координат, приведение общего уравнения поверхно-

сти второго порядка к каноническому виду; канонические уравнения центральных и нецентральных поверхностей; теоремы о свойствах эллипса, эллипсоид; теоремы о свойствах гиперболы, гиперboloиды; невырожденные нецентральные поверхности, теоремы о свойствах параболы; эллиптический и гиперболический параболоиды; цилиндры.

Тема 18. Элементы топологии n -мерного евклидова пространства.

Расстояние и определение метрического пространства; свойства расстояния; предел в метрическом пространстве; определение нормы в векторном пространстве; расстояние в нормированном векторном пространстве и его свойства; сходимости в нормированном векторном пространстве; окрестности и открытые множества в пространстве R^n ; норма в пространстве R^n и её свойства; понятие топологии, топологические пространства; замкнутые множества, замыкание и открытое ядро; предельные точки и замкнутые множества; понятие компактности, компактные множества в пространстве R^n ; последовательности точек в пространстве R^n , сходимость по норме; теорема о связи сходимости векторной последовательности по норме и сходимости координатных последовательностей.

Тема 19. Дифференциальное исчисление функций нескольких переменных

Примеры функций нескольких переменных из физики; непрерывность и предел; понятие дифференцируемости и частных производных функции n переменных; необходимое и достаточное условия дифференцируемости; дифференцируемость суммы функций, произведения функции на число, произведения функций и отношения функций; дифференцируемость композиции функций; частные производные высших порядков и их независимость от порядка выполнения дифференцирования; дифференциалы функции нескольких переменных на примере функции двух переменных.

Тема 20. Исследование функций нескольких переменных методами дифференциального исчисления

Производная по направлению и градиент функции нескольких переменных; связь производной по направлению с частными производными и градиентом функции; локальные экстремумы функции двух переменных, основные определения и формулировка теоремы; локальные экстремумы функции $n > 2$ переменных, доказательство теоремы (для ознакомления).

Тема 21. Базисные векторные поля и криволинейные координаты

Отображения и криволинейные координаты в евклидовом пространстве; лемма о связи матриц Якоби прямого и обратного преобразований координат; натуральные базисные векторные поля, определение; лемма о линейной независимости системы натуральных векторных полей; взаимные векторные поля и лемма о базисе контравариантных векторных полей; контравариантные, ковариантные и физические компоненты векторных полей; полярные координаты в евклидовом пространстве R^3 ; цилиндрические координаты в евклидовом пространстве R^3 ; сферические координаты в евклидовом пространстве R^3 .

Тема 22. Элементы дифференциальной геометрии в трёхмерном евклидовом пространстве

Определение и классификация отображений $R^m \rightarrow R^n$; понятие параметризованного движения и пути в пространстве R^3 , направление обхода пути; типы путей, касательный вектор пути; понятие спрямляемости пути, формулировки основных теорем, формулы для длины пути в пространстве R^3 для произвольной параметризации; длина дуги пути и её свойства; понятие о натуральной параметризации; средняя кривизна и определение кривизны пути; вывод формулы для кривизны пути в натуральной параметризации; кривизна пути в случае произвольной параметризации; строение пути в окрестности регулярной и особой точек; трёхгранник Френе. Определение поверхности в пространстве R^3 ; касательная плоскость; первая квадратичная

форма поверхности; формулы для длины пути и угла между путями на поверхности; неявные уравнения поверхности; множества уровня; нормальный вектор поверхности, заданной неявным уравнением; уравнения нормали и касательной плоскости.

Тема 23. Кратные, криволинейные и поверхностные интегралы

Определение и свойства квадрируемых плоских множеств; определение и свойства меры плоских множеств; понятие верхних и нижних интегральных сумм (интегралов) от ступенчатых функций; определения и свойства двойного интеграла от непрерывной функции; вычисление двойного интеграла по прямоугольной области; вычисление двойного интеграла по простой криволинейной области; определение и вычисление тройного интеграла в декартовой системе координат; замена переменных в тройном интеграле; криволинейные интегралы первого рода, определение и вычисление; криволинейные интегралы второго рода, определение и вычисление; поверхностные интегралы первого рода, определение, свойства и вычисление; ориентируемые поверхности, поверхностные интегралы второго рода, определение и вычисление.

Тема 24. Векторный анализ в трёхмерном евклидовом пространстве

Скалярное поле, градиент и его свойства; производная по направлению; поток и дивергенция векторного поля, определение; теорема Остроградского-Гаусса; определение ротора векторного поля; теорема Стокса; основные формулы векторного анализа в криволинейных системах координат. *)

Тема 25. Обыкновенные дифференциальные уравнения первого порядка, интегрируемые в квадратурах

Основные определения; поле направлений; теорема существования и единственности решения; уравнения, не содержащие в правой части искомой функции и их решение; уравнения, не содержащие в правой части независимой переменной и их решение; уравнения с разделёнными переменными и их решение; уравнения с разделяющимися переменными и их решение; уравнения с однородной правой частью и их решение; линейные обыкновенные дифференциальные уравнения первого порядка и их решение методом вариации произвольной постоянной (Лагранжа).

Тема 26. Обыкновенные дифференциальные уравнения высших порядков

Основные определения, задача Коши, теорема существования и единственности решения задачи Коши; уравнения, не содержащие в правой части искомой функции и их решение; уравнения, не содержащие в правой части искомой функции и её последовательных производных до порядка $n - 1$ включительно и их решение; основные понятия теории линейных обыкновенных дифференциальных уравнений высших порядков; линейные однородные дифференциальные уравнения с постоянными коэффициентами, доказательство леммы о линейной независимости системы функций $\{e^{k_1x}, e^{k_2x}, \dots, e^{k_nx}\}$; характеристическое уравнение, три случая существования корней характеристического уравнения; линейные неоднородные дифференциальные уравнения второго порядка с постоянными коэффициентами, доказательство теоремы об общем решении неоднородного уравнения; метод Лагранжа получения общего решения неоднородного уравнения второго порядка с постоянными коэффициентами.

Тема 27. Системы обыкновенных дифференциальных уравнений

Определение и различные формы записи системы ОДУ, однородные и неоднородные системы, фазовое пространство и фазовые траектории; теорема существования и единственности решения нормальной системы ОДУ, общее и частное решение нормальной системы; связь уравнения высшего порядка с системой ОДУ первого порядка; линейно независимая система частных решений однородной системы ОДУ; фундаментальная матрица и определитель Вронского; общее

решение линейной однородной системы обыкновенных дифференциальных уравнений; структура общего решения линейной неоднородной системы обыкновенных дифференциальных уравнений; интегрирование линейной однородной системы обыкновенных дифференциальных уравнений с постоянными коэффициентами методом Эйлера; интегрирование линейной неоднородной системы обыкновенных дифференциальных уравнений методом Лагранжа.

Тема 28. Дифференциальные уравнения в частных производных первого порядка^{*)}

Понятие о пфаффовых формах; основные определения из теории дифференциальных уравнений в частных производных первого порядка. Некоторые понятия теории дифференциальных уравнений второго порядка.

Тема 29. Последовательности и ряды комплексных чисел

Плоскость комплексного переменного; последовательности и ряды комплексных чисел, критерий сходимости последовательности и ряда комплексных чисел.

Тема 30. Функция комплексного переменного

Комплекснозначные функции, предел и дифференцируемость комплекснозначной функции; функция комплексного переменного, предел и непрерывность функции комплексного переменного, степенные ряды в комплексной области; основные элементарные функции комплексного переменного.

Тема 31. Дифференцируемость функции комплексного переменного

Дифференцируемость функции комплексного переменного и её дифференциал, условия Коши-Римана, формулы вычисления производной.

Тема 32. Интегрируемость функции комплексного переменного

Криволинейные интегралы в комплексной плоскости, определение и вычисление; теорема Коши и следствия из неё; формула дифференцирования интеграла с переменным верхним пределом; первообразная функции комплексного переменного.

Тема 33. Особые точки и вычеты функции комплексного переменного, вычеты

Особые точки и вычеты функции комплексного переменного; правила вычисления вычетов; аналитическое продолжение в комплексную плоскость, основная теорема теории вычетов.

Тема 34. Ряд и преобразование Фурье.

Ортогональные системы функций; определение тригонометрического ряда Фурье; коэффициенты ряда Фурье для периодической на промежутке $[-\pi, \pi]$ функции; достаточное условие разложения функции в ряд Фурье; тригонометрический ряд Фурье для чётной и нечётной на промежутке $[-\pi, \pi]$ функции; разложение в тригонометрический ряд Фурье функции, периодической с периодом $2l$ на промежутке $[-l, l]$; определение интеграла Фурье; преобразование Фурье и его свойства.

Тема 35. Преобразование Лапласа и элементы операционного исчисления

Преобразование Лапласа и его связь с преобразованием Фурье; изображения и их свойства; таблица изображений различных функций; применение операционного исчисления к решению систем линейных обыкновенных дифференциальных уравнений с постоянными коэффициентами.

Тема 36. Комбинаторная теория вероятностей

Случайное *событие*, мера статистической закономерности появления случайного события; алгебра событий; аксиомы теории вероятностей; теорема сложения вероятностей для несовместимых событий; связь вероятности события и противоположного события; равновероятные события и вероятность их появления; условные вероятности, правило умножения вероятностей; теорема сложения вероятностей для совместимых событий; формула полной вероятности и формула Байеса; последовательность независимых испытаний, биномиальная формула.

Тема 37. Случайные функции

Понятие случайной величины; функция распределения случайной величины и её свойства; функция распределения дискретной случайной величины; биномиальный и пуассоновский законы распределения дискретной случайной величины; плотность вероятности непрерывной случайной величины и её свойства; начальные моменты распределения случайной величины; среднее значение (математическое ожидание) случайной величины, аксиомы математического ожидания; центральные моменты распределения случайной величины; дисперсия и среднеквадратическое отклонение; равномерный и нормальный законы распределения непрерывной случайной величины.

Тема 38. Элементы математической статистики, понятие о регрессионном анализе

Генеральная совокупность и выборка; условное среднее; нахождение параметров выборочного уравнения линейной регрессии по несгруппированным данным.

6 ОБРАЗОВАТЕЛЬНЫЕ ТЕХНОЛОГИИ

Освоение дисциплины предусматривает следующие технологии обучения:

- репродуктивные (информационные лекции, опросы, работа с книгой, и т.д.);
- активные (работа с информационными ресурсами, разноуровневые задачи и задания);
- интерактивные (групповые дискуссии, анализ ситуаций).

7 ПЕРЕЧЕНЬ УЧЕБНО-МЕТОДИЧЕСКОГО ОБЕСПЕЧЕНИЯ ДЛЯ САМОСТОЯТЕЛЬНОЙ РАБОТЫ ОБУЧАЮЩИХСЯ ПО ДИСЦИПЛИНЕ

Для организации самостоятельной работы обучающихся по изучению дисциплины «Математика» кафедрой подготовлены:

1. *“Методические указания по организации самостоятельной работы и задания для обучающихся по специальности 21.05.04 Горное дело”*.

2. *“Высшая математика. Решебник задач по высшей математике. Учебно-методическое пособие. Для студентов специальности 21.05.04 – «Горное дело»”*

Для выполнения контрольных работ кафедрой подготовлены *Методические рекомендации и задания к контрольной работе для студентов специальности 21.05.04 “Горное дело”*.

8 ОЦЕНОЧНЫЕ МАТЕРИАЛЫ ДЛЯ ПРОВЕДЕНИЯ ТЕКУЩЕГО КОНТРОЛЯ И ПРОМЕЖУТОЧНОЙ АТТЕСТАЦИИ ОБУЧАЮЩИХСЯ ПО ДИСЦИПЛИНЕ

Оценка результатов обучения осуществляется в ходе текущего и промежуточного контроля формирования заявленных компетенций на этапе освоения данной дисциплины.

Текущий контроль знаний, умений, владений как результат формирования компетенций осуществляется в ходе аудиторных занятий, проводимых по расписанию.

Формы такого контроля (оценочные средства): опрос, разноуровневые задачи и задания,

тест

№ n/n	Тема	Шифр ком-	Конкретизированные результаты обучения	Оценоч- ные сред-
----------	------	--------------	--	----------------------

		<i>пе- тен- ции</i>		<i>ства</i>
1	Тема 1, 2	ПК-1.1	<p><i>Знать:</i></p> <ul style="list-style-type: none"> - основные понятия теории множеств и теории алгебраических систем; - основные понятия теории полей вещественных и комплексных чисел. <p><i>Уметь:</i></p> <ul style="list-style-type: none"> - решать типовые разноуровневые задачи из теории множеств, теории алгебраических систем и теории вещественных и комплексных чисел. <p><i>Владеть:</i></p> <ul style="list-style-type: none"> - навыками логических рассуждений в теории множеств и навыками вычислений в полях вещественных и комплексных чисел. 	Опрос, Контрольная работа 1 (в конце семестра).
2	Темы 3, 4	ПК-1.1	<p><i>Знать:</i></p> <ul style="list-style-type: none"> - основные понятия и теоремы векторной алгебры в двумерном и трёхмерном евклидовых векторных пространствах; - основные понятия и теоремы теории прямых линий и плоскостей в двумерном и трёхмерном евклидовых пространствах; <p><i>Уметь:</i></p> <ul style="list-style-type: none"> - решать типовые разноуровневые задачи векторной алгебры и аналитической геометрии на плоскости и в трёхмерном евклидовом пространстве. <p><i>Владеть:</i></p> <ul style="list-style-type: none"> - навыками вычислений при решении типовых разноуровневых задач и заданий векторной алгебры и аналитической геометрии. 	Опрос, Контрольная работа 1 (в конце семестра).
3	Темы 5, 6, 7, 8, 9, 10	ПК-1.1	<p><i>Знать:</i></p> <ul style="list-style-type: none"> - основные понятия теории ограниченных числовых множеств и теории последовательностей действительных чисел, основные определения и факты о сходимости числовых последовательностей; - основные понятия теории действительных числовых функций действительного числового аргумента, понятия непрерывности и предела функции в точке и по множеству, определение и классификацию бесконечно малых функций; - основные понятия и теоремы интегрального исчисления функций одного действительного переменного; - основные понятия и теоремы теории числовых и функциональных рядов. <p><i>Уметь:</i></p> <ul style="list-style-type: none"> - решать типовые разноуровневые задачи из теории числовых последовательностей и функций одного и нескольких действительных переменных; - находить производные и дифференциалы функций одного и нескольких переменных; - находить первообразные и вычислять определённые интегралы от интегрируемых функций одного действительного переменного; - решать задачи из теории числовых и функциональных рядов. <p><i>Владеть:</i></p>	Опрос, Контрольная работа 1 (в конце семестра).

			<ul style="list-style-type: none"> - навыками вычисления пределов функций одного действительного переменного; - навыками вычисления производных и дифференциалов функций одного и нескольких действительных переменных; - методами исследования числовых и функциональных рядов; - простейшими методами нахождения первообразных интегрируемых функций (замены переменной и интегрирования по частям) 	
4	Темы 11, 12, 13, 14, 15, 16, 17	ПК-1.1	<p><i>Знать:</i></p> <ul style="list-style-type: none"> - основные понятия и теоремы из теории конечномерных абстрактных, аффинных и евклидовых векторных пространств; - основные понятия и теоремы из теории линейных операторов и их матриц; - основные понятия и теоремы из теории определителей и теории систем линейных алгебраических уравнений; - основные понятия и теоремы о ранге матрицы и критерии совместности систем линейных алгебраических уравнений. <p><i>Уметь:</i></p> <ul style="list-style-type: none"> - производить действия с векторами, заданными своими разложениями по базису декартовой системы координат; - решать типовые задачи на совместное расположение прямых линий и плоскостей в трёхмерном евклидовом пространстве; - раскладывать вектор по базису конечномерного пространства, составлять системы линейных алгебраических уравнений общего вида и решать их методом Гаусса, выяснять вопрос о линейной зависимости и независимости системы векторов; - выяснять вопрос о линейности оператора, составлять его матрицу, производить действия с операторами и их матрицами; - вычислять определители квадратных матриц, решать системы линейных алгебраических уравнений матричным методом и по формулам Крамера; - применять понятие ранга матрицы к выяснению вопроса о линейной независимости системы векторов в конечномерном пространстве, к выяснению вопроса о совместности или несовместности систем линейных алгебраических уравнений. <p><i>Владеть:</i></p> <ul style="list-style-type: none"> - навыками вычислений при решении типовых разнородных задач и заданий линейной алгебры. 	Опрос, Контрольная работа 2 (в конце семестра).
5	Темы 18, 19, 20, 21, 22	ПК-1.1	<p><i>Знать:</i></p> <ul style="list-style-type: none"> - основные понятия и теоремы теоретико-множественной топологии и теории нормированных векторных пространств; - основные понятия и теоремы дифференциального исчисления функций нескольких вещественных переменных; - основные понятия и теоремы из теории криволинейных систем координат в трёхмерном евклидовом про- 	Опрос, Контрольная работа 3 (в конце семестра).

			<p>странстве;</p> <ul style="list-style-type: none"> - основные понятия и теоремы теории путей и поверхностей в трёхмерном евклидовом пространстве. <p><i>Уметь:</i></p> <ul style="list-style-type: none"> - решать типовые разноуровневые задачи дифференциального исчисления функций нескольких действительных переменных и дифференциальной геометрии. <p><i>Владеть:</i></p> <ul style="list-style-type: none"> - навыками вычисления частных производных и дифференциалов функций нескольких вещественных переменных; - навыками исследования функций нескольких вещественных переменных методами дифференциального исчисления; - навыками решения простейших типовых задач дифференциальной геометрии. 	
6	Темы 23, 24, 25, 26	ПК-1.1	<p><i>Знать:</i></p> <ul style="list-style-type: none"> - основные понятия и теоремы теории интегрирования и векторного анализа в трёхмерном евклидовом пространстве; - основные понятия и теоремы из теории обыкновенных дифференциальных уравнений (ОДУ) первого и высшего порядков <p><i>Уметь:</i></p> <ul style="list-style-type: none"> - решать типовые разноуровневые задачи вычисления кратных, криволинейных и поверхностных интегралов; - выполнять типовые дифференциальные операции векторного анализа и теории поля; - решать типовые разноуровневые задачи из теории ОДУ; - применять методы теории ОДУ для решения задач прикладной механики. <p><i>Владеть:</i></p> <ul style="list-style-type: none"> - навыками выполнения основных дифференциальных операций векторного анализа и вычисления кратных, криволинейных и поверхностных интегралов; - навыками непосредственного вычисления циркуляции и потока векторных полей и применения для вычисления основных характеристик векторных полей с применением интегральных теорем теории поля; - навыками решения ОДУ первого порядка, интегрируемых в квадратурах; - навыками решения линейных ОДУ первого и высших порядков методом вариации произвольной постоянной. 	Опрос, Контрольная работа 3 (в конце семестра).
7	Темы, 27, 28	ПК-1.1	<p><i>Знать:</i></p> <ul style="list-style-type: none"> - основные понятия систем ОДУ в нормальной форме; иметь представление о дифференциальных уравнениях с частными производными. <p><i>Уметь:</i></p> <ul style="list-style-type: none"> - решать типовые разноуровневые задачи из теории систем ОДУ в нормальной форме; - уметь решать простейшие дифференциальные уравнения с частными производными. - применять методы теории ОДУ для решения задач прикладной механики. 	Опрос, Контрольная работа 4 (в конце семестра).

			<p><i>Владеть:</i></p> <ul style="list-style-type: none"> - навыками решения однородных и неоднородных линейных систем ОДУ в нормальной форме; - навыками решения линейных одномерных уравнений с частными производными методов характеристик. 	
8	Темы 29, 30, 31, 32, 33, 34, 35	ПК-1.1	<p><i>Знать:</i></p> <ul style="list-style-type: none"> - основные понятия и теоремы теории функций одной комплексной переменной; - основные понятия и теоремы теории тригонометрических рядов Фурье; - основные понятия и теоремы теории преобразования Лапласа и операционного исчисления. <p><i>Уметь:</i></p> <ul style="list-style-type: none"> - вычислять коэффициенты Фурье для элементарных функций одной вещественной переменной; - находить производные функций комплексного переменного; - вычислять криволинейные интегралы в комплексной плоскости; - находить особые точки и вычеты функции комплексного переменного; - находить изображения стандартных оригиналов в теории операционного исчисления. <p><i>Владеть:</i></p> <ul style="list-style-type: none"> - методами разложения элементарных функций в тригонометрические ряды Фурье; - методами решения разноуровневых типовых задач дифференциального и интегрального исчисления функций комплексного переменного; - методами нахождения особых точек и вычетов; - методами решения систем ОДУ первого и высших порядков с постоянными коэффициентами методами операционного исчисления. 	Опрос, Контрольная работа 4 (в конце семестра).
9	Темы 36, 37, 38	ПК-1.1	<p><i>Знать:</i></p> <ul style="list-style-type: none"> - основные понятия и теоремы элементарной (комбинаторной) теории вероятностей; - основные понятия и теоремы теории случайных функций; - основные понятия и теоремы математической статистики. <p><i>Уметь:</i></p> <ul style="list-style-type: none"> - находить вероятности случайных событий; - рассчитывать числовые характеристики случайных величин (функций); - решать основные задачи математической статистики. <p><i>Владеть:</i></p> <ul style="list-style-type: none"> - методами решения задач комбинаторной вероятности; - методами расчёта числовых характеристик случайных величин; <p><i>Владеть:</i></p> <ul style="list-style-type: none"> - методами расчёта основных параметров генеральной совокупности и условных параметров законов распределения. 	Опрос, Контрольная работа 4 (в конце семестра).

Промежуточная аттестация по итогам освоения дисциплины (модуля) «Математика» проводится в форме **зачета в 1, 2 и 3 семестрах и экзамена в 4 семестре.**

Для осуществления текущего контроля знаний, умений, владений и промежуточной аттестации обучающихся используется комплект оценочных средств по дисциплине (модулю) «Математика».

9 МЕТОДИЧЕСКИЕ УКАЗАНИЯ ДЛЯ ОБУЧАЮЩИХСЯ ПО ОСВОЕНИЮ ДИСЦИПЛИНЫ (МОДУЛЯ) «МАТЕМАТИКА»

Алгоритм работы студентов для качественного усвоения дисциплины (модуля) «Математика» включает в себя следующие действия:

1. Изучение рабочей программы дисциплины (модуля) «Математика», что позволит правильно сориентироваться в системе требований, предъявляемых к студенту со стороны преподавателя.
2. Посещение и конспектирование лекций.
3. Обязательная подготовка к практическим занятиям.
4. Изучение основной и дополнительной литературы, интернет-источников.
5. Выполнение всех видов самостоятельной работы.

10.1 Основная литература

№ п/п	Наименование	Кол-во экз.
1	Сурнев В. Б. Основы высшей математики. Часть I. Алгебра и аналитическая геометрия/В. Б. Сурнев. – Екатеринбург: Издательство УГГУ, 2006. – 191 с.	150
2	Сурнев В. Б. Основы высшей математики. Часть II. Анализ функций одного действительного переменного/В. Б. Сурнев. – Екатеринбург: Издательство УГГУ, 2006. – 133 с.	150
3	Сурнев В. Б. Основы высшей математики. Часть III. Анализ функций нескольких действительных переменных/В. Б. Сурнев. – Екатеринбург: Издательство УГГУ, 2010. – 297 с.	150
4	Сурнев В. Б. Высшая математика. Решебник задач по высшей математике. Учебно-методическое пособие. /В. Б. Сурнев. – Екатеринбург: УГГУ [Электронное издание с грифом УГГУ], 2020 г. – 356 с.	Электронное издание с грифом УГГУ

10.2 Дополнительная литература

№ п/п	Наименование	Кол-во экз.
1	Сурнев В. Б. Алгебра и аналитическая геометрия. /В. Б. Сурнев. – Екатеринбург: ИИЦ УГГА, 2003. – 656 с.	10
2	Сурнев В. Б. Дифференциальная геометрия/В. Б. Сурнев. – Екатеринбург: Издательство УГГУ, 2007. – 186 с.	100
3	Сурнев В. Б. Математическое моделирование. Непрерывные детерминированные модели/В. Б. Сурнев. – Екатеринбург: Изд-во УГГУ, 2013. – 690 с.	10
4	Сурнев В. Б. Высшая математика для физиков. Линейная алгебра/В. Б. Сурнев. – Екатеринбург: Изд. УрФУ, 2020. – 538 с.	
5	Головина Л. И. Линейная алгебра и некоторые её приложения/ Л. И. Головина. – М.: Наука. 1985. – 392 с.	5
6	Никольский С. М. Курс математического анализа. Том I/С. М. Никольский. – М.: Наука. 1990. – 528 с.	5

7	Никольский С. М. Курс математического анализа. Том II/С. М. Никольский. – М.: Наука. 1991. – 544 с.	5
---	---	---

11 ПЕРЕЧЕНЬ РЕСУРСОВ ИНФОРМАЦИОННО - ТЕЛЕКОММУНИКАЦИОННОЙ СЕТИ «ИНТЕРНЕТ», НЕОБХОДИМЫХ ДЛЯ ОСВОЕНИЯ ДИСЦИПЛИНЫ (МОДУЛЯ) «МАТЕМАТИКА»

1. Информационный ресурс <http://www.iprbookshop.ru>
2. Информационный ресурс <http://www.biblioclub.ru>
3. Информационный ресурс <http://elibrary.ru>
4. Информационный ресурс <http://www.edu.ru>
5. Информационный ресурс <http://www.exponenta.ru>
6. Информационный ресурс <http://math-pr.com/index.html>
7. Информационный ресурс <http://mathprofi.ru>

12. ПЕРЕЧЕНЬ ИНФОРМАЦИОННЫХ ТЕХНОЛОГИЙ, ИСПОЛЬЗУЕМЫХ ПРИ ОСУЩЕСТВЛЕНИИ ОБРАЗОВАТЕЛЬНОГО ПРОЦЕССА ПО ДИСЦИПЛИНЕ (МОДУЛЮ) «МАТЕМАТИКА», ВКЛЮЧАЯ ПЕРЕЧЕНЬ ПРОГРАММНОГО ОБЕСПЕЧЕНИЯ И ИНФОРМАЦИОННЫХ СПРАВОЧНЫХ СИСТЕМ

Программное обеспечение

1. Microsoft Windows (на выбор 8 Professional, 8.1 Professional, 10)
2. Microsoft Office (на выбор 365, Professional 2010 Professional 2010 Standard 2013 Professional 2013)
3. Microsoft Teams

Информационные справочные системы

1. ИПС «КонсультантПлюс»
2. Информационная система «Единое окно доступа к образовательным ресурсам»: <http://window.edu.ru>

Базы данных

1. Scopus: база данных рефератов и цитирования:
2. <https://www.scopus.com/customer/profile/display.uri>
3. E-library: электронная научная библиотека: <https://elibrary.ru>

13 ОПИСАНИЕ МАТЕРИАЛЬНО-ТЕХНИЧЕСКОЙ БАЗЫ, НЕОБХОДИМОЙ ДЛЯ ОСУЩЕСТВЛЕНИЯ ОБРАЗОВАТЕЛЬНОГО ПРОЦЕССА ПО ДИСЦИПЛИНЕ (МОДУЛЮ) «МАТЕМАТИКА»

Реализация данной учебной дисциплины (модуля) «**Математика**» осуществляется с использованием материально-технической базы, обеспечивающей проведение всех видов учебных занятий обучающихся, предусмотренных программой учебной дисциплины (модуля) «**Математика**», соответствующей действующим санитарным и противопожарным правилам и нормам, включающей:

помещения, представляющие собой:

- учебные аудитории для проведения занятий лекционного типа;
- учебные аудитории для проведения занятий практико-ориентированного типа;
- учебные аудитории для групповых и индивидуальных консультаций;
- учебные аудитории для текущего контроля и промежуточной аттестации;
- аудитории для самостоятельной работы;
- помещения для хранения и профилактического обслуживания учебного оборудования.

МИНОБРНАУКИ РОССИИ

ФГБОУ ВО «Уральский государственный горный университет»



УТВЕРЖДАЮ

Проректор по учебно-методическому комплексу

С.А.Упоров

РАБОЧАЯ ПРОГРАММА ДИСЦИПЛИНЫ

Б1.0.07 ФИЗИКА

Специальность

21.05.04 Горное дело

Направленность (профиль)

Электрификация и автоматизация горного производства

форма обучения: очная, заочная

год набора: 2023

Одобрена на заседании кафедры

Физики

(название кафедры)

Зав.кафедрой

(подпись)

Коршунов И. Г.

(Фамилия И.О.)

Протокол № 10 от 08.09.2022

(Дата)

Рассмотрена методической комиссией
факультета

Горно-механический

(название факультета)

Председатель

(подпись)

Осипов П. А.

(Фамилия И.О.)

Протокол №1 от 13.09.2022

(Дата)

Екатеринбург

Авторы: Коршунов И. Г., д.ф.-м.н., профессор; Житова Л. П., к.т.н., доцент

**Рабочая программа дисциплины согласована с выпускающей кафедрой
Электрификации горных предприятий**

Зав. кафедрой



подпись

М. Е. Садовников

И.О. Фамилия

Аннотация рабочей программы дисциплины «Физика»

Трудоемкость дисциплины «Физика» - 10 з.е. 360 часов

Цель дисциплины: ознакомление студентов с современной физической картиной мира и выработки у них основ естественнонаучного мировоззрения; формирование у студентов навыков теоретического анализа физических явлений и обучения их грамотному применению положений фундаментальной физики к научному анализу ситуаций, которые возможны в последствии при их профессиональной деятельности; формирование у студентов навыков экспериментального исследования физических явлений и процессов.

Место дисциплины в структуре ОПОП: Дисциплина– «Физика» является дисциплиной базовой части Блока 1 «Дисциплины (модули)» учебного плана по специальности **21.05.04 Горное дело**”.

Компетенции, формируемые в процессе изучения дисциплины–

Профессиональные

- способен демонстрировать знание и понимание фундаментальных наук, а также знания в междисциплинарных областях, позволяющие решать современные прикладные инженерные задачи (ПК-1).

Результат изучения дисциплины:

Знать:

- основные физические явления и основные законы физики; границы их применимости, применение законов в важнейших практических приложениях;
- основные физические величины и физические константы, их определение, смысл, способы и единицы их измерения;
- фундаментальные физические опыты и их роль в развитии науки;
- назначение и принципы действия важнейших физических приборов.

Уметь:

- указать, какие законы описывают данное явление или эффект;
- истолковывать смысл физических величин и понятий;
- записывать уравнения для физических величин в системе СИ;
- пользоваться таблицами и справочниками;
- работать с приборами и оборудованием современной физической лаборатории;
- использовать различные методики физических измерений и обработки экспериментальных данных;
- применять физические законы для решения типовых профессиональных задач;

Владеть:

- использованием основных общефизических законов и принципов в важнейших практических приложениях;
- применением основных методов физико-математического анализа для решения естественнонаучных задач;
- правильной эксплуатацией основных приборов и оборудования современной физической лаборатории;
- обработкой и интерпретированием результатов эксперимента;
- использованием методов физического моделирования в инженерной практике.

1 ЦЕЛИ ОСВОЕНИЯ ДИСЦИПЛИНЫ «ФИЗИКА»

Целью освоения учебной дисциплины «Физика» является ознакомление студентов с современной физической картиной мира, приобретение ими навыков экспериментального исследования физических явлений и процессов, изучение теоретических методов анализа физических явлений, обучение грамотному применению положений фундаментальной физики к научному анализу ситуаций, с которыми приходится сталкиваться при создании новой техники и технологий, а также выработки у студентов основ естественнонаучного мировоззрения и ознакомления с историей развития физики и основных её открытий.

Для достижения указанной цели необходимо (задачи курса):

- изучение законов физики, физических явлений и границ их применимости;
- формирование навыков применения законов физики для практических приложений;
- изучение основных физических величин, знание их определения, смысла, способов и единиц их измерения;
- формирование навыков использования различных методик физических измерений и обработки экспериментальных данных;
- приобретение навыков работы с приборами и оборудованием современной физической лаборатории;
- приобретение навыков методов физико-математического анализа к решению конкретных естественнонаучных и технических проблем.

2 ПЕРЕЧЕНЬ ПЛАНИРУЕМЫХ РЕЗУЛЬТАТОВ ОБУЧЕНИЯ ПО ДИСЦИПЛИНЕ «ФИЗИКА»

Результатом освоения дисциплины «Физика» и формируемые у обучающихся компетенции определены в таблице 2.1.

Код и наименование компетенции	Результаты обучения		Код и наименование индикатора достижения компетенции
ПК-1. Способен демонстрировать знание и понимание фундаментальных наук, а также знания в междисциплинарных областях, позволяющие решать современные прикладные инженерные задачи	<i>знать</i>	основные физические явления и основные законы физики; границы их применимости, применение законов в важнейших практических приложениях; основные физические величины и физические константы, их определение, смысл, способы и единицы их измерения; фундаментальные физические опыты и их роль в развитии науки; назначение и принципы действия важнейших физических приборов	ПК-1.1 Обладает знаниями и пониманием фундаментальных наук ПК-1.2 Обладает знаниями в междисциплинарных областях ПК-1.3 Демонстрирует навыки применения знаний фундаментальных наук, а также знаний в междисциплинарных областях для решения современных прикладных инженерных задач
	<i>уметь</i>	указать, какие законы описывают данное явление или эффект; истолковывать смысл физических величин и понятий; записывать уравнения для физических величин в системе СИ; пользоваться таблицами и справочниками; работать с приборами и оборудованием современной физической лаборатории; использовать различные методики физических измерений и обработки экспериментальных данных; применять физические законы для решения типовых профессиональных задач	
	<i>владеть</i>	использованием основных общеприродных физических законов и принципов в важнейших практических приложениях;	

Код и наименование компетенции	Результаты обучения	Код и наименование индикатора достижения компетенции
	применением основных методов физико-математического анализа для решения естественнонаучных задач; правильной эксплуатацией основных приборов и оборудования современной физической лаборатории; обработкой и интерпретированием результатов эксперимента; использованием методов физического моделирования в инженерной практике.	

3 МЕСТО ДИСЦИПЛИНЫ «ФИЗИКА» В СТРУКТУРЕ ОБРАЗОВАТЕЛЬНОЙ ПРОГРАММЫ

Дисциплина «Физика» является дисциплиной обязательной части Блока 1 «Дисциплины (модули)» учебного плана по специальности 21.05.04 *Горное дело*

4 ОБЪЕМ ДИСЦИПЛИНЫ «ФИЗИКА» В ЗАЧЕТНЫХ ЕДИНИЦАХ С УКАЗАНИЕМ КОЛИЧЕСТВА АКАДЕМИЧЕСКИХ ЧАСОВ, ВЫДЕЛЕННЫХ НА КОНТАКТНУЮ РАБОТУ ОБУЧАЮЩИХСЯ С ПРЕПОДАВАТЕЛЕМ (ПО ВИДАМ УЧЕБНЫХ ЗАНЯТИЙ) И НА САМОСТОЯТЕЛЬНУЮ РАБОТУ

кол-во з.е.	Трудоемкость дисциплины							контрольные, расчетно-графические работы, рефераты	курсовые работы (проекты)
	общая	лекции	практ.зан.	лабор.	СР	зачет	экз.		
<i>очная форма обучения</i>									
10	360	100	50	50	115	9, 9	27	контрольная	-
<i>заочная форма обучения</i>									
10	360	24		16	303	4, 4	9	контрольная	-

5 СОДЕРЖАНИЕ ДИСЦИПЛИНЫ «ФИЗИКА», СТРУКТУРИРОВАННОЕ ПО ТЕМАМ (РАЗДЕЛАМ) С УКАЗАНИЕМ ОТВЕДЕННОГО НА НИХ КОЛИЧЕСТВА АКАДЕМИЧЕСКИХ ЧАСОВ И ВИДОВ УЧЕБНЫХ ЗАНЯТИЙ

5.1 Тематический план изучения дисциплины «Физика»

Для студентов очной формы обучения:

№	Тема, раздел	Контактная работа обучающихся с преподавателем			Практическая подготовка	Самостоятельная работа
		лекции	практич. занятия и др. формы	лаборат. занят.		
1.	Механика	20	10	10		11
2.	Молекулярная физика и термодинамика	16	8	8		10
3.	Выполнение контрольной работы					15

№	Тема, раздел	Контактная работа обучающихся с преподавателем			Практическая подготовка	Самостоятельная работа
		лекции	практич. занятия и др. формы	лаборат. занят.		
	Итого за семестр	36	18	18		36
4.	Электричество и магнетизм	20	10	10		15
5.	Механические и электромагнитные колебания и волны	12	6	6		14
6.	Выполнение контрольной работы					15
	Итого за семестр	32	16	16		44
7.	Волновая и квантовая оптика	12	6	6		13
8.	Квантовая физика, физика атома	12	6	6		12
9.	Элементы ядерной физики	8	4	4		13
10.	Выполнение контрольной работы					15
	Подготовка к экзамену					27
	Итого за семестр	32	16	16		80
	ИТОГО: 360	100	50	50		160

Для студентов заочной формы обучения:

№	Тема, раздел	Контактная работа обучающихся с преподавателем			Практическая подготовка	Самостоятельная работа
		лекции	практич. занятия и др. формы	лаборат. занят.		
1.	Механика	4		2		44
2.	Молекулярная физика и термодинамика	4		2		37
3.	Выполнение контрольной работы					15
	Итого за семестр	8		4		96
4.	Электричество и магнетизм	4		2		42
5.	Механические и электромагнитные колебания и волны	4		2		39
6.	Выполнение контрольной работы					15
	Итого за семестр	8		4		96
7.	Волновая и квантовая оптика	4		4		34
8.	Квантовая физика, физика атома	2		2		33
9.	Элементы ядерной физики	2		2		37
	Выполнение контрольной работы					15
	Подготовка к экзамену					9
	Итого за семестр	8		8		128
	ИТОГО: 360	24		24		320

5.2 Содержание учебной дисциплины «Физика»

Тема 1: Механика

Методы исследования в физике: наблюдение, гипотеза, эксперимент, теория. Методы теории: физическое явление, физическая модель, математическая модель и ее анализ. Физические величины: скалярные и векторные и их роль в описании явлений.

Физические модели: материальная точка, абсолютно твердое тело, сплошная среда. Пространство и время.

Кинематическое описание движения (системы отсчета, скалярные и векторные величины, перемещение, траектория). Прямолинейное равномерное движение. Прямолинейное неравномерное движение. Скорость. Ускорение. Криволинейное движение и его характеристики. Тангенциальное и нормальное ускорение.

Масса и вес тел. Плотность. Сила. Законы Ньютона. Силы и силовые поля, их виды и фундаментальные особенности. Импульс тела. Закон сохранения импульса. Центр масс.

Движение тела с переменной массой. Динамика движения по окружности. Закон всемирного тяготения. Сила тяготения. Гравитационная и инертная масса.

Движение частицы в однородном силовом поле. Работа силы в механике и ее выражение через криволинейный интеграл. Кинетическая энергия и ее связь с работой силы. Потенциальные (консервативные) силовые поля. Потенциальная энергия частицы и ее связь с силой. Примеры потенциальных энергий. Закон сохранения энергии. Коэффициент полезного действия машин. Абсолютно упругий и абсолютно неупругий удар.

Кинематика системы частиц и твердого тела. Поступательное движение. Вращение вокруг оси и вокруг центра. Кинематические характеристики поступательного и вращательного движения твердого тела. Элементы динамики вращательного движения системы частиц и твердого тела. Момент силы, момент импульса относительно точки и относительно оси. Момент инерции относительно оси. Основное уравнение динамики вращательного движения твердого тела. Примеры вычисления моментов инерции. Теорема Штейнера. Работа при вращательном движении. Кинетическая энергия вращательного движения. Понятие о прецессии.

Тема 2: Молекулярная физика и термодинамика

Статистический и термодинамический методы исследования макроскопических систем частиц и их сравнительный анализ.

Микроскопические и макроскопические параметры. Статистический смысл макроскопических параметров. Микро- и макросостояния. Равновесные состояния и процессы. Обратимые и необратимые процессы.

Задачи молекулярной физики. Основные положения молекулярно-кинетической теории строения вещества. Атомы и молекулы. Тепловое движение атомов и молекул. Броуновское движение. Температура. Термометры и температурные шкалы. Тепловое равновесие. Основное уравнение кинетической теории газов. Идеальный газ. Уравнение состояния идеального газа. Законы идеального газа. Средняя кинетическая энергия теплового движения молекул. Степени свободы. Закон равномерного распределения энергии по степеням свободы. Равновесное распределение молекул идеального газа по скоростям и энергиям теплового движения (распределение Максвелла). Принцип детального равновесия. Барометрическая формула. Распределение Больцмана для частиц по энергиям в потенциальном силовом поле. Реальные газы. Уравнение Ван-дер-Ваальса. Критическая изотерма.

Предмет термодинамики. Изолированные системы. Некоторые основные понятия термодинамики: термодинамическая работа, внутренняя энергия, количество теплоты, теплоемкость системы. Различие между температурой, теплотой и внутренней энергией. Уравнение теплового баланса.

Первое начало термодинамики. Адиабатический процесс, уравнение Пуассона. Работа идеального газа при различных процессах. Внутренняя энергия идеального газа. Применение первого начала термодинамики к изопроцессам идеального газа. Энтальпия. Классическая теория теплоемкости идеального газа и ее ограниченность. Классическая теория теплоемкости твердых тел. Закон Дюлонга и Пти.

Обратимые и необратимые процессы. Циклический процесс. Тепловые двигатели. К.п.д. тепловых двигателей. Второе начало термодинамики. Цикл Карно. Энтропия. Третье начало термодинамики (теорема Нернста).

Диффузия. Теплопроводность. Внутреннее трение.

Тема 3: Электричество и магнетизм

Электрический заряд и его свойства. Электрическое поле. Напряженность и потенциал поля. Поток вектора напряженности. Теорема Гаусса для электростатического поля в вакууме. Применение теоремы Гаусса к расчету полей.

Потенциал электростатического поля и его связь с напряженностью. Уравнение Пуассона. Работа по перемещению заряда в электростатическом поле. Циркуляция вектора напряженности электростатического поля.

Электростатическое поле в веществе. Свободные и связанные заряды. Диполь. Поле диполя. Поведение диполя во внешнем поле. Поляризация диэлектриков. Виды поляризации. Диэлектрическая восприимчивость и ее зависимость от температуры. Теорема Гаусса для электрического поля в диэлектриках, электрическое смещение. Диэлектрическая проницаемость. Условия для векторов D и E на границе двух диэлектрических сред.

Проводники в электрическом поле. Поле внутри проводника и у его поверхности. Емкость. Конденсаторы. Емкость плоского конденсатора. Энергия системы точечных зарядов. Энергия заряженного уединенного проводника. Энергия электрического поля. Объемная плотность энергии электрического поля.

Условия существования электрического тока. Уравнение непрерывности. Законы Ома и Джоуля-Ленца в интегральной и дифференциальной формах. Классическая электронная теория электропроводности. Вывод законов Ома, Джоуля-Ленца, Видемана-Франца из электронных представлений. Затруднения классической теории электропроводности металлов. Правила Кирхгофа как следствие законов сохранения заряда и энергии. Применение правил Кирхгофа к расчету электрических цепей постоянного тока.

Магнитное поле и его характеристики. Закон Био - Савара - Лапласа и его применение к расчету магнитного поля токов простейших конфигураций. Магнитный поток. Теорема Гаусса для индукции магнитного поля в интегральной и дифференциальной формах. Теорема о циркуляции вектора B . Применение теоремы о циркуляции к расчету магнитного поля токов. Поля соленоида и тороида.

Движение заряженной частицы в стационарном магнитном поле. Сила, действующая на заряд, движущийся в магнитном поле (сила Лоренца). Сила, действующая на проводник с током в магнитном поле (сила Ампера). Контур с током в однородном и неоднородном магнитных полях.

Магнитное поле в веществе. Намагничивание вещества, магнитная восприимчивость. Напряженность магнитного поля. Магнитная проницаемость. Поток и циркуляция вектора напряженности магнитного поля. Условия для векторов B и H на границе двух магнетиков. Основные уравнения магнитостатики в интегральной и дифференциальной формах.

Природа макроскопических круговых токов. Магнитомеханические явления. опыты Эйнштейна и де Хааса. Опыт Барнетта. опыты Штерна и Герлаха. Орбитальные и спиновые магнитные моменты. Магнитные моменты электронов атомов. Объяснение диа- и парамагнетизма.

Ферромагнетизм. Основная кривая намагничивания. Магнитный гистерезис. Домены. Точка Кюри. Спиновая природа ферромагнетизма. Антиферромагнетики.

Электромагнитное поле. Явление электромагнитной индукции. Закон Фарадея для ЭДС индукции. Вихревое электрическое поле. Бетатрон. Явление самоиндукции, индуктивность соленоида. Энергия магнитного поля проводника с током. Плотность энергии магнитного поля.

Ток смещения. Система уравнений Максвелла как обобщение экспериментальных законов Кулона, Био - Савара - Лапласа, Фарадея. Уравнения Максвелла в интегральной и дифференциальной формах. Материальные уравнения.

Тема 4: Механические и электромагнитные колебания и волны

Общие сведения о колебаниях. Характеристики колебаний: амплитуда, фаза, частота, период. Свободные незатухающие колебания. Энергия гармонических колебаний. Дифференциальное уравнение гармонических колебаний и его решение. Смещение, скорость и ускорение материальной точки при гармонических колебаниях и их графики. Гармонический осциллятор. Математический и физический маятники, колебательный контур.

Графическое изображение гармонических колебаний. Сложение гармонических колебаний одного направления и одной частоты. Биения. Сложение взаимно перпендикулярных колебаний. Уравнение траектории движущейся точки. Фигуры Лиссажу.

Затухающие механические колебания. Дифференциальное уравнение и его решение. Характеристики затухающих колебаний: коэффициент затухания, логарифмический декремент затухания, добротность, время релаксации. Энергия затухающих колебаний.

Вынужденные механические колебания. Дифференциальное уравнение и его решение. Явление резонанса. Амплитудные и фазовые резонансные кривые.

Идеальный колебательный контур. Свободные электромагнитные колебания. Дифференциальное уравнение и его решение для заряда и тока. Зависимость частоты и периода колебаний от параметров контура. Сдвиг фаз между колебаниями тока и напряжения. Энергия колебательного контура. Взаимное превращение полей и энергий при колебаниях в контуре.

Затухающие электромагнитные колебания. Дифференциальное уравнение и его решение. Характеристики затухающих электромагнитных колебаний. Открытый колебательный контур.

Вынужденные электромагнитные колебания. Переменный ток. Цепь переменного тока. Закон Ома. Мощность переменного тока. Резонанс токов и напряжений.

Распространение колебаний в упругой среде (волновое движение). Уравнения плоской и сферической волн. Уравнение плоской волны, распространяющейся в произвольном направлении. Волновое уравнение и его решение. Продольные и поперечные волны. Волновая поверхность, фронт волны, скорость распространения волн, длина волны, волновой вектор. Энергия бегущих волн. Вектор Умова. Стоячие волны. Эффект Доплера.

Звуковые волны. Скорость звуковых волн в газах. Шкала уровней звука. Интенсивность и громкость звука. Эффект Доплера в акустике. Ультразвук и его применение.

Генерация электромагнитных волн. Свойства электромагнитных волн. Электромагнитные волны и уравнения Максвелла. Скорость распространения электромагнитных волн. Перенос энергии электромагнитными волнами. Вектор Умова - Пойнтинга. Давление электромагнитных волн. Шкала электромагнитных волн. Принцип суперпозиции волн. Групповая скорость. Когерентность. Интерференция и дифракция волн. Волновой пакет. Дисперсия. Отражение и преломление волн.

Тема 5: Волновая и квантовая оптика

Особенности когерентности световых волн. Понятие временной и пространственной когерентности. Общие свойства интерференционной картины от двух точечных когерентных источников. Опыт Юнга и другие опыты по наблюдению интерференции света. Интерференция в тонких пленках. Полосы равной толщины и равного наклона. Использование интерференции в технике.

Принцип Гюйгенса - Френеля. Метод зон Френеля. Дифракция на круглом отверстии и круглом экране. Зонная и фазовая пластинки. Ограничения возможностей оптических приборов. Дифракция Фраунгофера на одной щели. Дифракционная решетка. Разрешающая способность, линейная и угловая дисперсии дифракционной решетки. Дифракция на пространственных структурах, дифракция рентгеновских лучей. Формула Вульфа - Брэггов. Рентгеноструктурный анализ. Понятие о голографии.

Тепловое излучение и его характеристики. Энергетический спектр излучения. Закон Кирхгофа. Гипотеза Планка. Формула Планка для излучательной способности абсолютно черного тела. Законы теплового излучения как следствия формулы Планка. Закон Релея - Джинса. Закон Стефана - Больцмана. Законы Вина.

Фотоэлектрический эффект. Уравнение Эйнштейна для внешнего фотоэффекта. Тормозное рентгеновское излучение.

Эффект Комптона. Энергия и импульс фотона. Давление света.

Единство корпускулярных и волновых свойств электромагнитного излучения

Тема 6: Квантовая физика, физика атома

Модели атома Томсона и Резерфорда. Линейчатый спектр атома водорода. Постулаты Бора. Опыт Франка и Герца. Спектр атома водорода по Бору.

Гипотеза де Бройля. опыты по дифракции микрочастиц. Электронно - графический анализ. Дуализм волн и частиц. Волна де Бройля. Волновая функция. Физический смысл квадрата модуля волновой функции.

Уравнение Шредингера. Стационарные состояния. Уравнение Шредингера для стационарных состояний.

Квантовая модель атома водорода и ее сравнение с боровской моделью. Квантование энергии, момента импульса. Квантовые числа.

Опыт Штерна и Герлаха. Спин электрона. Тождественные частицы. Принцип Паули. Заполнение электронных состояний в атомах. Периодическая система элементов Д. И. Менделеева.

Тема 7: Элементы ядерной физики

Состав атомного ядра. Характеристики ядра: заряд, масса, энергия связи нуклонов. Радиоактивность. Виды и законы радиоактивного излучения. Ядерные реакции. Деление ядер. Синтез ядер. Детектирование ядерных излучений. Понятие о дозиметрии и защите.

Спин и магнитный момент ядра. Свойства и обменный характер ядерных сил. Естественная и искусственная радиоактивность. Источники радиоактивных излучений. Законы сохранения в ядерных реакциях. Капельная и оболочечная модели ядра.

6 ОБРАЗОВАТЕЛЬНЫЕ ТЕХНОЛОГИИ

Освоение дисциплины предусматривает репродуктивные (информационные лекции, опросы, работа с книгой и т.д.); активные (работа с информационными ресурсами, решение задач); интерактивные (лабораторные работы) технологии обучения.

7 ПЕРЕЧЕНЬ УЧЕБНО-МЕТОДИЧЕСКОГО ОБЕСПЕЧЕНИЯ ДЛЯ САМОСТОЯТЕЛЬНОЙ РАБОТЫ ОБУЧАЮЩИХСЯ ПО ДИСЦИПЛИНЕ

Для организации самостоятельной работы обучающихся по изучению дисциплины «Физика» кафедрой подготовлены *Методические указания по организации самостоятельной работы и задания для обучающихся специальности 21.05.04 Горное дело.*

Для выполнения контрольной работы студентами кафедрой подготовлены *Методические рекомендации и задания к контрольной работе для студентов специальности 21.05.04 Горное дело.*

Форма контроля самостоятельной работы студентов – проверка на практическом занятии, контрольная работа; лабораторная работа, зачет, зачет, экзамен.

8 ОЦЕНОЧНЫЕ МАТЕРИАЛЫ ДЛЯ ПРОВЕДЕНИЯ ТЕКУЩЕГО КОНТРОЛЯ И ПРОМЕЖУТОЧНОЙ АТТЕСТАЦИИ ОБУЧАЮЩИХСЯ ПО ДИСЦИПЛИНЕ

Оценка результатов обучения осуществляется в ходе текущего контроля успеваемости и промежуточной аттестации.

Текущий контроль знаний, умений, владений как результат формирования компетенций осуществляется в ходе аудиторных занятий, проводимых по расписанию.

Формы и методы текущего контроля: экспертное наблюдение и оценка результата деятельности обучающегося на учебных занятиях, экспертная оценка выполненных самостоятельных работ, оценка результатов оценочных мероприятий.

Оценочные средства: например: тест, контрольная работа, опрос.

№ п/п	Тема	Конкретизированные результаты обучения	Оценочные средства
1	Механика	<p><i>Знать:</i> основные законы механики и границы их применимости</p> <p><i>Уметь:</i> применять законы механики при решении профессиональных задач; указать, какие законы описывают данное явление; истолковывать смысл физических величин и понятий; записывать уравнения для физических величин в системе СИ</p> <p><i>Владеть:</i> навыками работы с приборами и оборудованием современной физической лаборатории; обработкой и интерпретированием результатов эксперимента</p>	тест, опрос, защита лабораторной работы, контрольная работа
2	Молекулярная физика и термодинамика	<p><i>Знать:</i> основные законы молекулярной физики и термодинамики; основные физические величины и физические константы молекулярной физики и термодинамики, их определение, смысл и единицы и измерения.</p> <p><i>Уметь:</i> применять законы молекулярной физики и термодинамики при решении профессиональных задач; указать, какие законы описывают данное явление; истолковывать смысл физических величин и понятий; записывать уравнения для физических величин в системе СИ</p> <p><i>Владеть:</i> использованием основных законов и принципов молекулярной физики и термодинамики в важнейших практических приложениях; навыками работы с приборами и оборудованием современной физической лаборатории; обработкой и интерпретированием результатов эксперимента</p>	тест, опрос, защита лабораторной работы, контрольная работа
3	Электричество и магнетизм	<p><i>Знать:</i> основные законы электричества и магнетизма; основные физические величины электричества и магнетизма; физические константы, их определение, смысл, и единицы измерения.</p> <p><i>Уметь:</i> применять законы электричества и магнетизма при решении профессиональных задач; указать, какие законы описывают данное явление; истолковывать смысл физических величин и понятий; записывать уравнения для физических величин в системе СИ.</p> <p><i>Владеть:</i> навыками работы с приборами и оборудованием современной физической лаборатории; обработкой и интерпретированием результатов эксперимента</p>	тест, опрос, защита лабораторной работы, контрольная работа
4	Электрические и электромагнитные колебания	<p><i>Знать:</i> основные причины, приводящие к возникновению механических и электромагнитных колебаний и волн; основные физические величины, характеризующие колебательные и волновые процессы.</p> <p><i>Уметь:</i> применять законы, описывающие колебательные и волновые процессы при решении профессиональных задач, пользоваться таблицами и справочниками; работать с приборами и оборудованием современной физической лаборатории</p> <p><i>Владеть:</i> обработкой и интерпретированием результатов эксперимента; использованием методов физического моделирования в инженерной практике</p>	тест, опрос, защита лабораторной работы, контрольная работа
5	Волновая и квантовая оптика	<p><i>Знать:</i> основные явления и законы волновой и квантовой оптики; границы их применимости; фундаментальные физические опыты и принципы волновой и квантовой оптики и их роль в развитии науки</p> <p><i>Уметь:</i> применять законы, описывающие квантово-оптические явления при решении типовых задач оптики</p> <p><i>Владеть:</i> навыками использования таблиц и справочников; навыками работы с приборами и оборудованием современной оптической лаборатории</p>	тест, опрос, защита лабораторной работы, контрольная работа
6	Квантовая физика, физика	<p><i>Знать:</i> границы применимости законов классической физики; основные положения и законы квантовой механики и физики атома;</p>	тест, опрос,

№ п/п	Тема	Конкретизированные результаты обучения	Оценочные средства
	атома	основные физические величины и физические константы квантовой физики и физики атома, их определение, смысл и единицы измерения <i>Уметь:</i> применять законы квантовой физики и физики атома при решении типовых задач о свойствах атомов и поведении микрочастиц <i>Владеть:</i> навыками работы с приборами и оборудованием в современной физической лаборатории, предназначенной для изучения физических свойств атомов	защита лабораторной работы, контрольная работа
7	Элементы ядерной физики	Знать: строение атомных ядер, их свойства и модели, описывающие эти свойства; основные законы и явления ядерной физики; основные ядерные реакции <i>Уметь:</i> применять законы ядерной физики при решении типовых задач о свойствах атомных ядер и условиях протекания ядерных реакций <i>Владеть:</i> навыками работы с приборами и оборудованием современной физической лаборатории	тест, опрос, защита лабораторной работы, контрольная работа

Промежуточная аттестация по итогам освоения дисциплины проводится в форме зачета, зачета, экзамена.

Для осуществления текущего контроля знаний, умений, владений и промежуточной аттестации обучающихся используется комплект оценочных средств по дисциплине.

9 МЕТОДИЧЕСКИЕ УКАЗАНИЯ ДЛЯ ОБУЧАЮЩИХСЯ ПО ОСВОЕНИЮ ДИСЦИПЛИНЫ

Алгоритм работы студентов для качественного усвоения дисциплины включает в себя следующие действия:

1. Изучение рабочей программы дисциплины, что позволит правильно сориентироваться в системе требований, предъявляемых к студенту со стороны преподавателя.
2. Посещение и конспектирование лекций.
3. Обязательная подготовка к практическим, лабораторным занятиям.
4. Изучение основной и дополнительной литературы, интернет-источников.
5. Выполнение всех видов самостоятельной работы.

10 СРЕЧЕНЬ ОСНОВНОЙ И ДОПОЛНИТЕЛЬНОЙ УЧЕБНОЙ ЛИТЕРАТУРЫ, НЕОБХОДИМОЙ ДЛЯ ОСВОЕНИЯ ДИСЦИПЛИНЫ

10.1 Основная литература

№ п/п	Наименование	Кол-во экз.
1	И.Г. Коршунов. Физика. – Екатеринбург: Ид-во УГГУ, 2014. – 341 с.	100
2	В.И. Горбатов, В.Ф. Полев. Физика. – Екатеринбург: Изд-во УГГУ (Ч.1, 2012.-105 с.; Ч.2, 2013.-115 с.; Ч.3.- 2014.-147 с.)	160
3	Михайлов В.К. Физика [Электронный ресурс]: учебное пособие/ Михайлов В.К.— Электрон. текстовые данные.— М.: Московский госу-	Эл.ресурс

№ п/п	Наименование	Кол-во экз.
	дарственный строительный университет, ЭБС АСВ, 2013.— 120 с.— Режим доступа: http://www.iprbookshop.ru/23753.html — ЭБС «IPRbooks».	
4	Михайлов В.К. Волны. Оптика. Атомная физика. Молекулярная физика [Электронный ресурс]: учебное пособие/ Михайлов В.К., Панфилова М.И.— Электрон. текстовые данные.— М.: Московский государственный строительный университет, ЭБС АСВ, 2016.— 144 с.— Режим доступа: http://www.iprbookshop.ru/62614.html — ЭБС «IPRbooks».	Эл.ресурс
5	Трофимова Т.М. Курс физики. Академия, 2010.- 560 с.	50

10.2 Дополнительная литература

№ п/п	Наименование	Кол-во экз.
1	И..Г. Коршунов. Основы физики.- Екатеринбург: Изд-во УГГУ, 2010.- 312 с.	199
2	Ветрова В.Т. Физика. Сборник задач [Электронный ресурс]: учебное пособие/ Ветрова В.Т.— Электрон. текстовые данные.— Минск: Вышэйшая школа, 2015.— 446 с.— Режим доступа: http://www.iprbookshop.ru/48021.html — ЭБС «IPRbooks».	Эл.ресурс
3	Чакак А.А. Физика. Краткий курс [Электронный ресурс]: учебное пособие для студентов очно-заочной формы обучения вузов, слушателей курсов повышения квалификации и профессиональной переподготовки специалистов, для студентов факультета дистанционных образовательных технологий/ Чакак А.А., Летута С.Н.— Электрон. текстовые данные.— Оренбург: Оренбургский государственный университет, ЭБС АСВ, 2011.— 541 с.— Режим доступа: http://www.iprbookshop.ru/30092.html — ЭБС «IPRbooks».	Эл.ресурс
4	Сарина М.П. Механика. Молекулярная физика и термодинамика. Часть 1. Механика [Электронный ресурс]: учебное пособие/ Сарина М.П.— Электрон. текстовые данные.— Новосибирск: Новосибирский государственный технический университет, 2014.— 187 с.— Режим доступа: http://www.iprbookshop.ru/45392.html — ЭБС «IPRbooks».	Эл.ресурс

11 ПЕРЕЧЕНЬ РЕСУРСОВ ИНФОРМАЦИОННО - ТЕЛЕКОММУНИКАЦИОННОЙ СЕТИ «ИНТЕРНЕТ», НЕОБХОДИМЫХ ДЛЯ ОСВОЕНИЯ ДИСЦИПЛИНЫ

Единое окно доступа к образовательным ресурсам - Режим доступа: <http://window.edu.ru>

**12 ПЕРЕЧЕНЬ ИНФОРМАЦИОННЫХ ТЕХНОЛОГИЙ, ИСПОЛЬЗУЕМЫХ ПРИ
ОСУЩЕСТВЛЕНИИ ОБРАЗОВАТЕЛЬНОГО ПРОЦЕССА ПО ДИСЦИПЛИНЕ
«ФИЗИКА», ВКЛЮЧАЯ ПЕРЕЧЕНЬ ПРОГРАММНОГО ОБЕСПЕЧЕНИЯ
И ИНФОРМАЦИОННЫХ СПРАВОЧНЫХ СИСТЕМ**

1. Microsoft Windows 8 Professional
2. Microsoft Office Standard 2013

Информационные справочные системы

ИПС «КонсультантПлюс»

Базы данных

Scopus: базы данных рефератов и цитирования.

<https://www.scopus.com/customer/profile/display.uri>

E-library: электронная научная библиотека: [https:// e-library.ru](https://e-library.ru)

**13 ОПИСАНИЕ МАТЕРИАЛЬНО-ТЕХНИЧЕСКОЙ БАЗЫ, НЕОБХОДИМОЙ ДЛЯ
ОСУЩЕСТВЛЕНИЯ ОБРАЗОВАТЕЛЬНОГО ПРОЦЕССА
ПО ДИСЦИПЛИНЕ «ФИЗИКА»**

Реализация данной учебной дисциплины осуществляется с использованием материально-технической базы, обеспечивающей проведение всех видов учебных занятий и научно-исследовательской работы обучающихся, предусмотренных программой учебной дисциплины, соответствующей действующим санитарным и противопожарным правилам и нормам, включающей:

помещения, представляющие собой:

- учебные аудитории для проведения занятий лекционного типа;
- учебные аудитории для проведения занятий семинарского типа;
- аудитории для проведения практических и лабораторных занятий;
- учебные аудитории для групповых и индивидуальных консультаций;
- учебные аудитории для текущего контроля и промежуточной аттестации;
- аудитории для самостоятельной работы;
- помещения для хранения и профилактического обслуживания учебного оборудования.

МИНОБРНАУКИ РОССИИ

ФГБОУ ВО «Уральский государственный горный университет»



УТВЕРЖДАЮ

Проректор по учебно-методическому комплексу С.А. Упоров

РАБОЧАЯ ПРОГРАММА ДИСЦИПЛИНЫ

Б1.О.08 ХИМИЯ

Специальность

21.05.04 Горное дело

Направленность (профиль)

Электрификация и автоматизация горного производства

форма обучения: **очная, заочная**

год набора: 2023

Одобен на заседании кафедры

Химии

(название кафедры)

Зав. кафедрой



(подпись)

Амдур А. М.

(Фамилия И.О.)

Протокол № 1 от 08.09.2022

(Дата)

Рассмотрен методической комиссией

Горно-механического факультета

(название факультета)

Председатель



(подпись)

Осипов П. А.

(Фамилия И.О.)

Протокол № 1 от 13.09.2022

(Дата)

Екатеринбург

Автор: Зайцева Н.А., доцент, к. х. н.

**Рабочая программа дисциплины (модуля) согласована с выпускающей
кафедрой Электрификации горных предприятий**

Заведующий кафедрой



М. Е. Садовников

Аннотация рабочей программы дисциплины Химия

Трудоемкость дисциплины: 3 з.е. 108 часов.

Цель дисциплины: формирование научного и практического представления об основных законах химии, получение знаний о классификации и свойствах химических веществ, закономерностях протекания химических реакций.

Место дисциплины в структуре ОПОП: Дисциплина «Химия» является дисциплиной основной части Блока 1 Дисциплины учебного плана по направлению подготовки **21.05.04 Горное дело**.

Компетенции, формируемые в процессе изучения дисциплины:

способен использовать свойства конструкционных и электротехнических материалов в расчетах параметров и режимов объектов профессиональной деятельности (ОПК-4)

Результат изучения дисциплины:

Знать:

закономерности химических превращений веществ; взаимосвязь состава, структуры, свойств и реакционной способности веществ; основные законы химии.

Уметь:

составлять уравнения реакций, отражающие взаимодействия различных классов химических соединений; составлять электронно-ионный баланс окислительно-восстановительных процессов, протекающих в окружающей среде; проводить практические расчёты по химическим реакциям.

Владеть:

методами химического исследования веществ; расчетными методами решения задач по важнейшим разделам курса методами.

1 ЦЕЛИ ОСВОЕНИЯ ДИСЦИПЛИНЫ

В рамках учебной дисциплины осуществляется подготовка студентов к производственно-технологической деятельности.

Целью освоения учебной дисциплины «Химия» является формирование научного и практического представления об основных законах химии, получение знаний о классификации и свойствах химических веществ, закономерностях протекания химических реакций.

Для достижения указанной цели необходимо:

приобретение необходимого базового объема знаний в области общей химии,

освоение методов расчета по уравнениям химических реакций для решения практических задач.

2 ПЕРЕЧЕНЬ ПЛАНИРУЕМЫХ РЕЗУЛЬТАТОВ ОБУЧЕНИЯ ПО ДИСЦИПЛИНЕ

Результаты освоения дисциплины и формируемые у обучающихся компетенции определены в таблице 2.1

Таблица 2.1 Формируемые компетенции и результаты обучения

Код и наименование компетенции	Результаты обучения		Код и наименование индикатора достижения компетенции
1	2		3
ОПК-4: способен использовать свойства конструкционных и электротехнических материалов в расчетах параметров и режимов объектов профессиональной деятельности	знать	закономерности химических превращений веществ; взаимосвязь состава, структуры, свойств и реакционной способности веществ; основные законы химии	ОПК-4.1 – Применяет знания химического характера для оценки химического и минерального состава земной коры
	уметь	составлять уравнения реакций, отражающие взаимодействия различных классов химических соединений; составлять электронно-ионный баланс окислительно-восстановительных процессов, протекающих в окружающей среде; проводить практические расчёты по химическим реакциям	
	владеть	методами химического исследования веществ; расчетными методами решения задач по важнейшим разделам курса	

3 МЕСТО ДИСЦИПЛИНЫ В СТРУКТУРЕ ОБРАЗОВАТЕЛЬНОЙ ПРОГРАММЫ

Дисциплина «Химия» является дисциплиной основной части Блока 1 - Дисциплины учебного плана по направлению подготовки 21.05.04 «Горное дело»

**4 ОБЪЕМ ДИСЦИПЛИНЫ В ЗАЧЕТНЫХ ЕДИНИЦАХ
С УКАЗАНИЕМ КОЛИЧЕСТВА АКАДЕМИЧЕСКИХ ЧАСОВ, ВЫДЕЛЕННЫХ НА
КОНТАКТНУЮ РАБОТУ ОБУЧАЮЩИХСЯ С ПРЕПОДАВАТЕЛЕМ (ПО ВИДАМ
УЧЕБНЫХ ЗАНЯТИЙ) И НА САМОСТОЯТЕЛЬНУЮ РАБОТУ**

кол-во з.е.	Трудоемкость дисциплины							контрольные, расчетно- графические работы, ре- фераты	курсовые работы (проекты)
	часы								
	общая	лекции	практ.зан.	лабор.	СР	зачет	экз.		
<i>очная форма обучения</i>									
3	108	16	8	8	49		27	1 контр. раб.	-
<i>заочная форма обучения</i>									
3	108	4	4	4	87		9	1 контр. раб.	-

**5 СОДЕРЖАНИЕ ДИСЦИПЛИНЫ, СТРУКТУРИРОВАННОЕ ПО ТЕМАМ (РАЗ-
ДЕЛАМ) С УКАЗАНИЕМ ОТВЕДЕННОГО НА НИХ КОЛИЧЕСТВА АКАДЕМИ-
ЧЕСКИХ ЧАСОВ И ВИДОВ УЧЕБНЫХ ЗАНЯТИЙ**

5.1 Тематический план изучения дисциплины

Для студентов очной формы обучения:

№	Тема	Контактная работа обучающихся с преподавателем			Практиче- ская подготовка	Самостоя- тельная работа
		лекции	практич. заня- тия/ др. формы	лаборат. работы		
1.	Классы минеральных веществ. Основные стехиометрические законы химии	2	2			6
2.	Теоретические основы химических процессов: термодинамика, кинетика, химическое равновесия	2		2		8
3.	Классификация растворов. Способы выражения концентрации растворов	2				4
4.	Растворы электролитов: реакции ионного обмена, гидролиз. Водородный показатель среды. Растворимость, произведение растворимости.	4	2	2		10
5.	Окислительно-восстановительные реакции. Метод электронно-ионного баланса.	2		2		8
6.	Электрохимические процессы: коррозия металлов, электролиз, гальванический элемент.	2	2	2		12
7.	Комплексные соединения.	2	2			8
	Подготовка к экзамену					27
	ИТОГО	16	8	8		85

Для студентов заочной формы обучения:

М	Тема	Контактная работа обучающихся с преподавателем			Практическая подготовка	Самостоятельная работа
		лекции	практич. занятия/ др. формы	лаборат. работы		
	Классы минеральных веществ. Основные стехиометрические законы химии		1			10
2.	Теоретические основы химических процессов: термодинамика, кинетика, химическое равновесия					20
3.	Классификация растворов. Способы выражения концентрации растворов		1			10
4.	Растворы электролитов: реакции ионного обмена, гидролиз. Водородный показатель среды. Растворимость, произведение растворимости.	1		2		30
5.	Окислительно-восстановительные реакции. Метод электронно-ионного баланса.	1	2			15
6.	Электрохимические процессы: коррозия металлов, электролиз, гальванический элемент.	2		2		15
7.	Комплексные соединения.					10
..	Подготовка к экзамену					9
	ИТОГО	4	4	4		119

5.2 Содержание учебной дисциплины

Тема 1: Классы минеральных веществ. Основные стехиометрические законы химии
Классификация солей, оксидов и гидроксидов. Кислотные и основные свойства. Амфотерность оксидов и гидроксидов. Закон сохранения массы, закон кратных отношений, закон Авогадро, уравнение Менделеева-Клапейрона.

Тема 2: Теоретические основы химических процессов: термодинамика, кинетика, химическое равновесия

Первое начало термодинамики. Энтальпия. Тепловой эффект реакции, термохимические уравнения, закон Гесса. Эндотермические и экзотермические реакции. Скорость реакции, способы увеличения скорости. Закон действия масс, закон Вант-Гоффа. Энергия активации, уравнение Аррениуса. Катализ. Обратимые и необратимые реакции. Химическое равновесие, константа равновесия, принцип Ле Шателье.

Тема 3: Классификация растворов. Способы выражения концентрации растворов.

Растворение как физико-химический процесс. Разбавленные и концентрированные растворы. Насыщенные и ненасыщенные растворы, растворимость. Доля растворенного вещества (массовая, молярная, объёмная), молярность, нормальность, моляльность раствора. Расчеты, необходимые для приготовления растворов.

Тема 4: Растворы электролитов: реакции ионного обмена, гидролиз. Водородный показатель среды. Растворимость, произведение растворимости.

Сильные и слабые электролиты, правило Бертолле. Типы гидролиза, совместный гидролиз. Ионное произведение воды, рН раствора, кислая и щелочная среда. Равновесие в системе раствор-осадок, расчет растворимости осадка в воде и в растворах электролитов.

Тема 5: Окислительно-восстановительные реакции. Метод электронно-ионного баланса.

Типичные окислители и восстановители. Среда как участник окислительно-восстановительной реакции. Расчет коэффициентов реакции с учетом среды.

Тема 6: Электрохимические процессы: коррозия металлов, электролиз, гальванический элемент.

Электрохимические системы, электродные потенциалы. Стандартный водородный электрод, ряд напряжения металлов. Уравнение Нернста, расчет ЭДС гальванического элемента. Коррозия металлов как электрохимический процесс, типы защиты от коррозии. Электролиз водных растворов и расплавов электролитов, законы Фарадея.

Тема: 7 Комплексные соединения.

Двойные и комплексные соли, теория Вернера. Лиганды и комплексообразователи. Изомерия и номенклатура комплексных соединений. Диссоциация комплексных соединений, константа нестойкости.

6 ОБРАЗОВАТЕЛЬНЫЕ ТЕХНОЛОГИИ

Освоение дисциплины предусматривает репродуктивные (информационные лекции, опросы, работа с книгой и т.д.); активные (доклады, работа с информационными ресурсами, решение задач, кейсов и проч.); интерактивные (бизнес-кейсы, групповые дискуссии, тренинги, анализ ситуаций, деловые и ролевые игры, круглые столы, иные) технологии обучения.

7 ПЕРЕЧЕНЬ УЧЕБНО-МЕТОДИЧЕСКОГО ОБЕСПЕЧЕНИЯ ДЛЯ САМОСТОЯТЕЛЬНОЙ РАБОТЫ ОБУЧАЮЩИХСЯ ПО ДИСЦИПЛИНЕ

Для организации самостоятельной работы обучающихся по изучению дисциплины «Химия» кафедрой подготовлены *Методические указания по организации самостоятельной работы и задания для обучающихся направления подготовки 21.05.04 «Горное дело».*

Для выполнения контрольной работы студентами кафедрой подготовлены *Методические рекомендации и задания к контрольной работе для студентов направления подготовки 21.05.04 «Горное дело».*

Форма контроля самостоятельной работы студентов - экзамен.

8 ОЦЕНОЧНЫЕ МАТЕРИАЛЫ ДЛЯ ПРОВЕДЕНИЯ ТЕКУЩЕГО КОНТРОЛЯ И ПРОМЕЖУТОЧНОЙ АТТЕСТАЦИИ ОБУЧАЮЩИХСЯ ПО ДИСЦИПЛИНЕ

Оценка результатов обучения осуществляется в ходе текущего и промежуточного контроля формирования заявленных компетенций на этапе освоения данной дисциплины.

Текущий контроль знаний, умений, владений как результат формирования компетенций осуществляется в ходе аудиторных занятий, проводимых по расписанию.
 Формы такого контроля (оценочные средства): тест, контрольная работа, опрос.

№ n/n	Тема	Конкретизированные результаты обучения	Оценочные средства
1	Классы минеральных веществ. Основные стехиометрические законы химии	<i>Знать:</i> классификацию солей, оксидов и гидроксидов, кислотные и основные свойства веществ, основные стехиометрические законы химии <i>Уметь:</i> прогнозировать химические взаимодействия веществ по их принадлежности к тому или иному классу, составлять химические реакции для этих взаимодействий, рассчитывать количество продуктов реакции по известному количеству реагентов <i>Владеть:</i> методами расчета веществ по уравнению химической реакции	тест
2	Теоретические основы химических процессов: термодинамика, кинетика, химическое равновесия	<i>Знать:</i> первый закон термодинамики, закон Гесса, принцип Ле Шателье, закон действия масс <i>Уметь:</i> рассчитывать тепловой эффект реакции и термодинамические характеристики по справочным данным, определять направление смещения химического равновесия по принципу Ле Шателье; <i>Владеть:</i> методами расчета изменения энтальпии, химической реакций	Защита лабораторных работ, контрольная работа
3	Классификация растворов. Способы выражения концентрации растворов.	<i>Знать:</i> способы выражения концентрации растворов <i>Уметь:</i> делать расчеты, необходимые для приготовления раствора заданной концентрации; <i>Владеть:</i> методами пересчета концентрации раствора из одной величины в другую	Тест, контрольная работа
4	Растворы электролитов: реакции ионного обмена, гидролиз. Водородный показатель среды. Растворимость, произведения растворимости.	<i>Знать:</i> правило Бертолле для реакций ионного обмена, определения водородного показателя среды и произведения растворимости <i>Уметь:</i> определять сильные и слабые электролиты; определять тип гидролиза соли и среду раствора, рассчитывать pH разбавленных растворов сильных и слабых кислот и оснований и растворимость осадков <i>Владеть:</i> методами расчета растворимости осадков по справочным данным	защита лабораторных работ, контрольная работа
5	Окислительно-восстановительные реакции. Метод электронно-ионного баланса.	<i>Знать:</i> понятия окислитель, восстановитель, окисление, восстановление, типичные окислители и восстановители <i>Уметь:</i> определять степень окисления элемента в веществе, составлять химические уравнения окислительно-восстановительных реакций <i>Владеть:</i> методом электронно-ионного баланса для расчет коэффициентов окислительно-восстановительной реакции в растворе	защита лабораторной работы, контрольная работа
6	Электрохимические процессы: коррозия металлов, электролиз, гальванический элемент.	<i>Знать:</i> понятие «стандартный электродный потенциал», уравнение Нернста, законы Фарадея для процесса электролиза, порядок окисления и восстановления ионов на аноде и катоде <i>Уметь:</i> составлять уравнения электролиза, рассчитывать массу вещества, выделившегося в процессе электролиза, составлять схему гальванического	защита лабораторных работ, контрольная работа

№ n/n	Тема	Конкретизированные результаты обучения	Оценочные средства
		элемента, рассчитывать ЭДС гальванического элемента <i>Владеть:</i> навыком составления полуреакций для электролиза электронно-ионным балансом	
7	Комплексные соединения.	<i>Знать:</i> номенклатуру и изомерию комплексных соединений, основные положения теории Вернера, понятие «константа нестойкости» <i>Уметь:</i> составлять формулу комплексного соединения по его названию, составлять уравнения первичной и вторичной диссоциации комплексных соединений <i>Владеть:</i> навыком составления химических реакций с участием комплексных соединений	Тест

9 МЕТОДИЧЕСКИЕ УКАЗАНИЯ ДЛЯ ОБУЧАЮЩИХСЯ ПО ОСВОЕНИЮ ДИСЦИПЛИНЫ

Алгоритм работы студентов для качественного усвоения дисциплины включает в себя следующие действия:

1. Изучение рабочей программы дисциплины, что позволит правильно сориентироваться в системе требований, предъявляемых к студенту со стороны преподавателя.
2. Посещение и конспектирование лекций.
3. Обязательная подготовка к практическим (семинарским) / лабораторным занятиям.
4. Изучение основной и дополнительной литературы, интернет-источников.
5. Выполнение всех видов самостоятельной работы.

10 ПЕРЕЧЕНЬ ОСНОВНОЙ И ДОПОЛНИТЕЛЬНОЙ УЧЕБНОЙ ЛИТЕРАТУРЫ, НЕОБХОДИМОЙ ДЛЯ ОСВОЕНИЯ ДИСЦИПЛИНЫ

10.1 Основная литература

№ п/п	Наименование	Кол-во экз.
1	Основы общей химии [Электронный ресурс]: учебник / И. А. Пресс. - СПб.: Химиздат, 2017. - 352 с. http://www.studentlibrary.ru/book/ISBN9785938082861.html	Эл. ресурс
2	Общая химия [Электронный ресурс]: учебник/ Суворов А. В., Никольский Л. Б. - СПб.: Химиздат, 2017. – 624 с. http://www.studentlibrary.ru/book/ISBN9785938083035.html	Эл. ресурс
3	Практикум по общей химии [Электронный ресурс]: учеб. пособие / под ред. С. Ф. Дунаева. - М. : Издательство Московского государственного университета, 2005. – 336 с. http://www.studentlibrary.ru/book/ISBN5211049357.html	Эл. ресурс
4	Теоретические основы общей химии: учебник / Апакашев Р. А., Красиков С. А. - Екатеринбург: Издательство УГГУ, 2011. – 241 с.	35
5	Попова М.Н. Общая химия : учебное пособие по самостоятельной работе для студентов заочного обучения / М. Н. Попова, Р. И. Ишметова ; Уральский государственный горный университет. - 2-е изд. стер. - Екатеринбург : УГГУ, 2008. - 43 с. - Библиогр.: с. 42.	27
6	Попова М.Н. Общая химия : учебное пособие по самостоятельной работе : для студентов заочного обучения всех специальностей / М. Н. Попова, Р. И. Ишметова ; Уральский государственный горный университет. - 5-е изд., стер. - Екатеринбург : УГГУ, 2010. - 43 с. - Библиогр.: с. 42. - 29.28 р.	20

9.2 Дополнительная литература

№ п/п	Наименование	Кол-во экз.
1	Общая химия [Электронный ресурс]: учебник / А. В. Жолнин; под ред. В. А. Попова, А. В. Жолнина. - М.: ГЭОТАР-Медиа, 2014. – 400 с. http://www.studentlibrary.ru/book/ISBN9785970429563.html	Эл. ресурс
2	Справочник по общей и неорганической химии [Электронный ресурс]: учеб. пособие / Лидин Р. А. - М.: Колосс, 2013. – 287 с. http://www.studentlibrary.ru/book/ISBN9785953204651.html	Эл. ресурс
3	Экспресс - обучение по решению химических задач [Электронный ресурс]: учебное пособие / Семенов И.Н. - СПб.: Химиздат, 2017. – 128 с. http://www.studentlibrary.ru/book/ISBN9785938082922.html	Эл. ресурс
4	Основы общей химии : конспект лекций / Г. А. Казанцева [и др.] ; под ред. М. Н. Поповой ; Уральский государственный горный университет. - Екатеринбург : УГГУ, 2009. - 142 с. : рис., табл. - Библиогр.: с. 140.	46
5	Казанцева Г.А. Примеры составления уравнений реакций ионного обмена и гидролиза солей : методическая разработка : для студентов всех специальностей / Г. А. Казанцева ; Уральский государственный горный университет. - Екатеринбург : УГГУ, 2011. - 27 с. -	50
6	Казанцева Г.А. Химия. Химическая кинетика и равновесие [Текст] : методическая разработка и примеры решения задач / Г. А. Казанцева ; Уральский государственный горный университет. - Екатеринбург : УГГУ, 2014. - 35 с.	40
7	Чупахина Т.И. Строение атома и химическая связь : учебно-методическое пособие / Т. И. Чупахина. - Екатеринбург : УГГУ. Ч. 1. - 2013. - 40 с.	29

10.3 Нормативные правовые акты

1. Об образовании [Электронный ресурс]: федеральный закон от 28 дек. 2012 г. (с доп. и изм.). - Режим доступа: ИПС «КонсультантПлюс».

11 ПЕРЕЧЕНЬ РЕСУРСОВ ИНФОРМАЦИОННО - ТЕЛЕКОММУНИКАЦИОННОЙ СЕТИ «ИНТЕРНЕТ», НЕОБХОДИМЫХ ДЛЯ ОСВОЕНИЯ ДИСЦИПЛИНЫ «ХИМИЯ»

12. ПЕРЕЧЕНЬ ИНФОРМАЦИОННЫХ ТЕХНОЛОГИЙ, ИСПОЛЬЗУЕМЫХ ПРИ ОСУЩЕСТВЛЕНИИ ОБРАЗОВАТЕЛЬНОГО ПРОЦЕССА ПО ДИСЦИПЛИНЕ, ВКЛЮЧАЯ ПЕРЕЧЕНЬ ПРОГРАММНОГО ОБЕСПЕЧЕНИЯ И ИНФОРМАЦИОННЫХ СПРАВОЧНЫХ СИСТЕМ

1. Microsoft Windows 8 Professional
2. Microsoft Office Professional 2013
3. FineReader 12 Professional

Информационные справочные системы

ИПС «КонсультантПлюс»

Единое окно доступа к образовательным ресурсам - Режим доступа: <http://window.edu.ru>

Электронно-библиотечная система «Консультант студента» [Электронный ресурс]. - Режим доступа: <http://www.studentlibrary.ru>

Базы данных

Scopus: база данных рефератов и цитирования

<https://www.scopus.com/customer/profile/display.uri>

Электронная научная библиотека: <https://elibrary.ru>

Отечественные базы данных по химии [Электронный ресурс]. - Режим доступа: <http://www.chem.msu.su/rus/library/rusdbs.html>

13 ОПИСАНИЕ МАТЕРИАЛЬНО-ТЕХНИЧЕСКОЙ БАЗЫ, НЕОБХОДИМОЙ ДЛЯ ОСУЩЕСТВЛЕНИЯ ОБРАЗОВАТЕЛЬНОГО ПРОЦЕССА ПО ДИСЦИПЛИНЕ


Реализация данной учебной дисциплины осуществляется с использованием материально-технической базы, обеспечивающей проведение всех видов учебных занятий и научно-исследовательской работы обучающихся, предусмотренных программой учебной дисциплины, соответствующей действующим санитарным и противопожарным правилам и нормам, включающей:

специальные помещения, укомплектованные специализированной мебелью, и представляющие собой:

- учебные аудитории для проведения занятий лекционного типа;
- лаборатория общей химии, лаборатория аналитической химии.
- помещения для хранения и профилактического обслуживания учебного оборудования.

МИНОБРНАУКИ РОССИИ

ФГБОУ ВО «Уральский государственный горный университет»



РАБОЧАЯ ПРОГРАММА ДИСЦИПЛИНЫ
Б1.О.09 ОСНОВЫ ПРОФЕССИОНАЛЬНОЙ
ДЕЯТЕЛЬНОСТИ

Специальность
21.05.04 Горное дело

Направленность (профиль)
Электрификация и автоматизация горного производства

форма обучения: очная, заочная

год набора: 2023

Одобрена на заседании кафедры

Электрификации горных предприятий
(название кафедры)

Зав. кафедрой

Садовников М. Е.
(Фамилия И.О.)

Протокол № 1 от 08.09.2022
(Дата)

Рассмотрена методической комиссией
факультета

Горно-механический
(название факультета)

Председатель

Осипов П. А.
(Фамилия И.О.)

Протокол № 1 от 13.09.2022
(Дата)

Екатеринбург

Автор: Стариков В. С. канд. техн. наук, доцент

Аннотация рабочей программы дисциплины «Основы профессиональной деятельности»

Трудоемкость дисциплины (модуля): 2 з. е. 72 часа.

Цель дисциплины: формирование практического представления об особенностях работы горных инженеров-электриков, ознакомление студентов с избранной ими профессией.

Место дисциплины в структуре ОПОП: Дисциплина «Основы профессиональной деятельности» является дисциплиной вариативной части Блока 1 «Дисциплины (модули)» учебного плана по направлению подготовки **21.05.04 Горное дело**.

Компетенции, формируемые в процессе изучения дисциплины (модуля):

- способен применять основные принципы технологий эксплуатационной разведки, добычи, переработки твердых полезных ископаемых, строительства и эксплуатации подземных объектов (ОПК-10).

Результат изучения дисциплины (модуля):

Знать:

- основные виды энергоресурсов;
- основные типы энергетических установок;
- технологию производства электроэнергии на тепловых, атомных и гидравлических электростанциях;
- структуру электроэнергетической системы России;
- особенности использования электрической энергии в горных выработках;
- особенности конструктивного исполнения рудничного электрооборудования;
- современное состояние и пути развития электрификации и автоматизации горных работ;

Уметь:

- использовать современную вычислительную технику;
- обрабатывать и анализировать результаты исследований и измерений;

Владеть:

- навыками анализа технологических схем производства электрической и тепловой энергии;
- навыками оформления, представления и защиты результатов решения профессиональных задач.

1. ЦЕЛИ ОСВОЕНИЯ ДИСЦИПЛИНЫ

В рамках учебной дисциплины осуществляется подготовка студентов к следующим видам профессиональной деятельности:

- производственно-технологическая.

Целью освоения учебной дисциплины «Основы профессиональной деятельности» является формирование практического представления об особенностях работы горных инженеров-электриков, ознакомление студентов с избранной ими профессией.

Для достижения указанной цели необходимо (задачи курса):

ознакомление обучаемых с основами производства электрической энергии на электростанциях, формирование знаний об эффективных способах передачи и распределения электрической энергии, ознакомление студентов с особенностями электрификации горных производств;

обучение студентов применению полученных теоретических знаний при выполнении работ по безопасной эксплуатации электротехнических комплексов при добыче и переработке твердых полезных ископаемых.

В ходе освоения дисциплины студент готовится к выполнению следующих профессиональных *задач*:

создавать и (или) эксплуатировать оборудование и технические системы обеспечения эффективной и безопасной реализации технологических процессов при производстве работ по эксплуатационной разведке, добыче и переработке твердых полезных ископаемых, а также при строительстве и эксплуатации подземных объектов различного назначения.

2. ПЕРЕЧЕНЬ ПЛАНИРУЕМЫХ РЕЗУЛЬТАТОВ ОБУЧЕНИЯ ПО ДИСЦИПЛИНЕ

Результаты освоения дисциплины «Основы профессиональной деятельности» и формируемые у обучающихся компетенции определены в таблице 2.1

Таблица 2.1 Формируемые компетенции и результаты обучения

Код и наименование компетенции	Результаты обучения		Код и наименование индикатора достижения компетенции
1	2		3
ОПК-10:-способен применять основные принципы технологий эксплуатационной разведки, добычи, переработки твердых полезных ископаемых, строительства и эксплуатации подземных объектов	знать	основные виды энергоресурсов; основные типы энергетических установок, технологию производства электроэнергии; структуру электроэнергетической системы России; особенности использования электрической энергии в горных выработках; особенности конструктивного исполнения рудничного электрооборудования; современное состояние и пути развития электрификации и автоматизации горных работ	ОПК-10.1 – обладает основными принципами технологий эксплуатационной разведки, добычи, переработки твердых полезных ископаемых
	уметь	использовать современную вычислительную технику; применять современные методы и средства исследования электроэнергетических и электротехнических объектов; обрабатывать и анализировать результаты исследований и измерений;	ОПК-10.2 – применяет основные принципы технологий переработки эксплуатационной разведки, добычи, твердых полезных ископаемых в своей профессиональной деятельности
	владеть	навыками анализа технологических схем производства электрической и	

Код и наименование компетенции	Результаты обучения	Код и наименование индикатора достижения компетенции
	тепловой энергии; навыками оформления, представления и защиты результатов решения профессиональных задач.	

3. МЕСТО ДИСЦИПЛИНЫ В СТРУКТУРЕ ОБРАЗОВАТЕЛЬНОЙ ПРОГРАММЫ

Дисциплина «Основы профессиональной деятельности» является дисциплиной вариативной части Блока 1 «Дисциплины (модули)» учебного плана по направлению подготовки **21.05.04 Горное дело** специализации «Электрификация и автоматизация горного производства».

4. ОБЪЕМ ДИСЦИПЛИНЫ В ЗАЧЕТНЫХ ЕДИНИЦАХ С УКАЗАНИЕМ КОЛИЧЕСТВА АКАДЕМИЧЕСКИХ ЧАСОВ, ВЫДЕЛЕННЫХ НА КОНТАКТНУЮ РАБОТУ ОБУЧАЮЩИХСЯ С ПРЕПОДАВАТЕЛЕМ (ПО ВИДАМ УЧЕБНЫХ ЗАНЯТИЙ) И НА САМОСТОЯТЕЛЬНУЮ РАБОТУ

кол-во з.е.	Трудоемкость дисциплины							контрольные, расчетно-графические работы, рефераты	курсовые работы (проекты)
	общая	лекции	практ. зан.	лабор.	СРО	зачет	экз.		
<i>очная форма обучения</i>									
2	72	18	-	-	45	9		-	-
<i>заочная форма обучения</i>									
2	72	2	-	-	66	4	-	-	-

5. СОДЕРЖАНИЕ ДИСЦИПЛИНЫ, СТРУКТУРИРОВАННОЕ ПО ТЕМАМ (РАЗДЕЛАМ) С УКАЗАНИЕМ ОТВЕДЕННОГО НА НИХ КОЛИЧЕСТВА АКАДЕМИЧЕСКИХ ЧАСОВ И ВИДОВ УЧЕБНЫХ ЗАНЯТИЙ

5.1 Тематический план изучения дисциплины

Для студентов очной формы обучения:

№	Тема, раздел	Контактная работа обучающихся с преподавателем			Практическая подготовка	Самостоятельная работа
		лекции	практич. занятия и др. формы	лаборат. занятия		
1.	Современный энергоресурсный потенциал мировой экономики	2	-	-	-	2
2.	Традиционная и альтернативная электроэнергетика	4	-	-	-	10
3.	Электроэнергетическая система России	2	-	-	-	4
4.	Электроснабжение горных предприятий	2	-	-	-	6
5.	Особенности электрообору-	2	-	-	-	8

№	Тема, раздел	Контактная работа обучающихся с преподавателем			Практическая подготовка	Самостоятельная работа
		лекции	практич. занятия и др. формы	лаборат. занятия		
	дования горных предприятий					
6.	Основы безопасной эксплуатации электротехнических комплексов горных предприятий	2	-	-	-	12
7.	Современное состояние и пути развития электрификации и автоматизации горных производств	2	-	-	-	3
8.	Квалификационная характеристика горного инженера-электрика	2	-	-	-	-
9.	Подготовка к зачету		-	-	-	9
	ИТОГО	18	-	-	-	54

Для студентов заочной формы обучения:

№	Тема, раздел	Контактная работа обучающихся с преподавателем			Практическая подготовка	Самостоятельная работа
		лекции	практич. занятия и др. формы	лаборат. занятия		
1.	Современный энергоресурсный потенциал мировой экономики	-	-	-	-	4
2.	Традиционная и альтернативная электроэнергетика	-	-	-	-	14
3.	Электроэнергетическая система России	-	-	-	-	6
4.	Электроснабжение горных предприятий	0,5	-	-	-	7,5
5.	Особенности электрооборудования горных предприятий	0,5	-	-	-	9,5
6.	Основы безопасной эксплуатации электротехнических комплексов горных предприятий	0,5	-	-	-	13,5
7.	Современное состояние и пути развития электрификации и автоматизации горных производств	-	-	-	-	5
8.	Квалификационная характеристика горного инженера-электрика	0,5	-	-	-	1,5
9.	Подготовка к зачету		-	-	-	9
	ИТОГО	2	-	-	-	70

5.2 Содержание учебной дисциплины

Тема 1: Современный энергоресурсный потенциал мировой экономики

Общие сведения. Традиционные и нетрадиционные источники энергии. Ресурсная обеспеченность мировой энергетики и перспективы ее развития. Современное состояние энергетики России. Стратегия развития отечественной энергетики до 2020 года.

Тема 2: Традиционная и альтернативная электроэнергетика

Типы и технологические схемы тепловых, гидравлических и атомных электростанций. Энергетический баланс существующих электростанций. Современные экологические и технологические проблемы существующих электростанций.

Нетрадиционные и возобновляемые энергоресурсы. Солнечная, ветровая и геотермальная энергетика. Энергетика морей и океанов. Использование вторичных энергетических ресурсов, производственных и сельскохозяйственных отходов. Малая гидроэнергетика. Перспективы использования новых видов топлива. Основные типы энергоустановок на базе нетрадиционных и возобновляемых источников энергии (НВИЭ). Их основные энергетические, экономические и экологические характеристики.

Тема 3: Электроэнергетическая система России

Структура электроэнергетической системы России. Объединенные (ОЭС) и районные (РЭС) энергосистемы. Задачи и сущность реформы ЕЭС России. Номинальные напряжения источников и приемников электрической энергии.

Тема 4: Электроснабжение горных предприятий

Требования к системам электроснабжения горных предприятий. Типовые схемы внешнего электроснабжения горных предприятий. Способы резервирования источников и электрических сетей.

Тема 5: Особенности электрооборудования горных предприятий

Горнотехнические условия эксплуатации электроустановок в горных выработках и на обогатительных фабриках. Классификация производственных помещений с точки зрения электробезопасности. Основные требования к электрооборудованию горных предприятий.

Тема 6: Основы безопасной эксплуатации электротехнических комплексов горных предприятий

Воздействие электрического тока на организм человека. Виды поражений электрическим током. Факторы, определяющие опасность поражения электрическим током. Защитные меры и средства электробезопасности в электроустановках горных предприятий. Основы безопасного обслуживания электроустановок. Освобождение пострадавшего от токоведущих частей электроустановок. Первая помощь пострадавшим от электрического тока.

Тема 7: Современное состояние и пути развития электрификации и автоматизации горных производств

Роль и значение электрификации и автоматизации технологических комплексов на горных предприятиях. Основные направления развития автоматизации электротехнических и технологических комплексов. Научные исследования и работы кафедры в этом направлении.

Тема 8: Квалификационная характеристика горного инженера-электрика

Исторический очерк о создании и развитии кафедры ЭПП УГГУ. Учебный план специальности, его значение в учебном процессе. Характеристика учебных дисциплин, их связь и роль в формировании специалиста. Профессиональные стандарты и квалификационная характеристика горного инженера-электрика.

6. ОБРАЗОВАТЕЛЬНЫЕ ТЕХНОЛОГИИ

Освоение дисциплины предусматривает репродуктивные (информационные лекции, опросы, работа с книгой и т.д.); активные (доклады, работа с информационными ресурсами, решение задач, кейсов и проч.); интерактивные (бизнес-кейсы, групповые дискуссии, тренинги, анализ ситуаций, деловые и ролевые игры, круглые столы, иные) технологии обучения.

7. ПЕРЕЧЕНЬ УЧЕБНО-МЕТОДИЧЕСКОГО ОБЕСПЕЧЕНИЯ ДЛЯ САМОСТОЯТЕЛЬНОЙ РАБОТЫ ОБУЧАЮЩИХСЯ ПО ДИСЦИПЛИНЕ

Для организации самостоятельной работы обучающихся по изучению дисциплины «Основы профессиональной деятельности» кафедрой подготовлены *Методические указания по организации самостоятельной работы и задания для обучающихся направления 21.05.04. Горное дело* специализации «Электрификация и автоматизация горного производства».

Форма контроля самостоятельной работы студентов – тестирование, зачет.

8. ОЦЕНОЧНЫЕ МАТЕРИАЛЫ ДЛЯ ПРОВЕДЕНИЯ ТЕКУЩЕГО КОНТРОЛЯ И ПРОМЕЖУТОЧНОЙ АТТЕСТАЦИИ ОБУЧАЮЩИХСЯ ПО ДИСЦИПЛИНЕ

Оценка результатов обучения осуществляется в ходе текущего и промежуточного контроля формирования заявленных компетенций на этапе освоения данной дисциплины.

Текущий контроль знаний, умений, владений как результат формирования компетенций осуществляется в ходе аудиторных занятий, проводимых по расписанию.

Формы такого контроля (оценочные средства): тест

№ п/п	Тема	Конкретизированные результаты обучения	Оценочные средства
1	Современный энергоресурсный потенциал мировой экономики	Знать: основные виды энергоресурсов; основные типы энергетических установок; технологию производства электроэнергии на электростанциях; структуру электроэнергетической системы России; Уметь: использовать современную вычислительную технику; применять современные методы и средства исследования электроэнергетических и электротехнических объектов; обрабатывать и анализировать результаты исследований и измерений Владеть: навыками анализа технологических схем производства электрической и тепловой энергии; навыками оформления, представления и защиты результатов решения профессиональных задач.	Тест
2	Традиционная и альтернативная электроэнергетика		
3	Электроэнергетическая система России		
4	Электроснабжение горных предприятий	Знать: условия использования электрической энергии в горных выработках; основные требования к электрооборудованию и электроснабжению горных предприятий; современное состояние и пути развития электрификации и автоматизации горных работ; Уметь: проверять электроустановки на соответствие требованиям электротехнических и отраслевых НТД; оказывать первую помощь пострадавшим от электрического тока; Владеть: первоначальными навыками безопасной эксплуатации электрооборудования горных пред-	Тест
5	Особенности электрооборудования горных предприятий		
6	Основы эффективной и безопасной эксплуатации электротехнических комплексов горных предприятий		
7	Современное состояние и пути развития электрификации и автоматизации горных произ-		

№ п/п	Тема	Конкретизированные результаты обучения	Оценочные средства
	водств	приятый; средствами защиты от поражения электрическим током.	
8	Квалификационная характеристика горного инженера-электрика		

Промежуточная аттестация по итогам освоения дисциплины (модуля) проводится в форме *зачета*.

Для осуществления текущего контроля знаний, умений, владений обучающихся используется комплект оценочных средств.

9. МЕТОДИЧЕСКИЕ УКАЗАНИЯ ДЛЯ ОБУЧАЮЩИХСЯ ПО ОСВОЕНИЮ ДИСЦИПЛИНЫ

Алгоритм работы студентов для качественного усвоения дисциплины включает в себя следующие действия:

1. Изучение рабочей программы дисциплины, что позволит правильно сориентироваться в системе требований, предъявляемых к студенту со стороны преподавателя.
2. Посещение и конспектирование лекций.
3. Обязательная подготовка к практическим / лабораторным занятиям.
4. Изучение основной и дополнительной литературы, нормативных правовых актов.
5. Выполнение всех видов самостоятельной работы.

10. ПЕРЕЧЕНЬ ОСНОВНОЙ И ДОПОЛНИТЕЛЬНОЙ УЧЕБНОЙ ЛИТЕРАТУРЫ, НЕОБХОДИМОЙ ДЛЯ ОСВОЕНИЯ ДИСЦИПЛИНЫ

10.1 Основная литература

№ п/п	Наименование	Кол-во экз.
1	Основы современной энергетики [Электронный ресурс]: Учебник для вузов: в 2 т. / Под общ.ред. Аметистова Е. В. – М.: Изд-во МЭИ, 2010. http://www.iprbookshop.ru/366.html	Эл. ресурс

10.2 Дополнительная литература

№ п/п	Наименование	Кол-во экз.
2	Быстрицкий Г. Ф., Гасангаджиев Г. Г., Кожиченков В. С. Общая энергетика (Производство тепловой и электрической энергии): учебник – М.: КНОРУС, 2013. – 408 с. – (Бакалавриат).	20
3	Электрификация горного производства: Учебник для вузов: В 2 т. / Под ред. Л. А. Пучкова и Г. Г. Пивняка. – М.: Издательство МГГУ, 2007.	41
4	Цапенко Е. Ф., Шкундин С. З. Электробезопасность на горных предприятиях: Учебное пособие – 2-е изд., стер. – М.: Издательство МГГУ, 2003. – 103 с.	13
5	Чеботаев Н. И. Электрификация горного производства. Часть 1. Безопасность при эксплуатации электротехнических устройств горного производства: Учебное пособие для вузов. – М.: Издательство МГГУ, 2006. – 138 с.	14

10.3 Нормативные правовые акты

1. Федеральные нормы и правила в области промышленной безопасности «Правила безопасности при ведении горных работ и переработке твердых полезных ископаемых». Утверждены Приказом Ростехнадзора от 11.12.2013. № 599. Режим доступа: docs.cntd.ru/document/499066482.

2. Инструкция по безопасной эксплуатации электроустановок в горнорудной промышленности (РД 06-572-03), утверждённая Постановлением Госгортехнадзора России от 05.06.03 г. № 65. М.: Госгортехнадзор России, 2003 (с изменениями на 24 января 2018 г.). Режим доступа: docs.cntd.ru/document/901865888.

11. ПЕРЕЧЕНЬ РЕСУРСОВ ИНФОРМАЦИОННО - ТЕЛЕКОММУНИКАЦИОННОЙ СЕТИ «ИНТЕРНЕТ», НЕОБХОДИМЫХ ДЛЯ ОСВОЕНИЯ ДИСЦИПЛИНЫ

1. Окно доступа к образовательным ресурсам- <http://window.edu.ru>
2. Российский правовой портал – <http://www.rpp.ru>

12. ПЕРЕЧЕНЬ ИНФОРМАЦИОННЫХ ТЕХНОЛОГИЙ, ИСПОЛЬЗУЕМЫХ ПРИ ОСУЩЕСТВЛЕНИИ ОБРАЗОВАТЕЛЬНОГО ПРОЦЕССА ПО ДИСЦИПЛИНЕ, ВКЛЮЧАЯ ПЕРЕЧЕНЬ ПРОГРАММНОГО ОБЕСПЕЧЕНИЯ И ИНФОРМАЦИОННЫХ СПРАВОЧНЫХ СИСТЕМ

1. Microsoft Windows 8 Professional
2. Microsoft Office Standard 2013

Информационные справочные системы

1. ИПС «КонсультантПлюс». Режим доступа <http://www.consultant.ru>
2. Федеральный центр информационно-образовательных ресурсов. Режим доступа <http://www.fcior.ru>

Базы данных

1. Scopus: база данных рефератов и цитирования. Режим доступа <http://www.scopus.com.ru>; <https://www.scopus.com/sources>
2. Научная электронная библиотека eLIBRARY.RU - <https://www.elibrary.ru/defaultx.asp>

13. ОПИСАНИЕ МАТЕРИАЛЬНО-ТЕХНИЧЕСКОЙ БАЗЫ, НЕОБХОДИМОЙ ДЛЯ ОСУЩЕСТВЛЕНИЯ ОБРАЗОВАТЕЛЬНОГО ПРОЦЕССА ПО ДИСЦИПЛИНЕ

Реализация данной учебной дисциплины (модуля) осуществляется с использованием материально-технической базы, обеспечивающей проведение всех видов учебных занятий и научно-исследовательской работы обучающихся, предусмотренных программой учебной дисциплины (модуля), соответствующей действующим санитарным и противопожарным правилам и нормам, включающей:

специальные помещения, укомплектованные специализированной мебелью, и представляющие собой:

- учебные аудитории для проведения занятий лекционного типа;
- учебные аудитории для проведения занятий семинарского типа;
- лаборатории кафедры ЭГП УГГУ (1220, 1223, 1224);
- учебные аудитории для групповых и индивидуальных консультаций;
- учебные аудитории для текущего контроля и промежуточной аттестации;
- аудитории для самостоятельной работы;
- помещения для хранения и профилактического обслуживания учебного оборудования.

Примерный перечень оценочных средств и их характеристики

Наименование оценочного средства	Краткая характеристика оценочного средства	Представление оценочного средства в комплекте оценочных материалов
текущий контроль		
Деловая и/или ролевая игра	Совместная деятельность студентов и преподавателя под управлением преподавателя с целью решения учебных и профессионально-ориентированных задач путем игрового моделирования реальной проблемной ситуации. Позволяет оценивать умение анализировать и решать типичные профессиональные задачи. Рекомендуется для оценки знаний, умений и владений студентов	Тема (проблема), концепция, роли и ожидаемый результат по каждой игре.
Доклад, сообщение, аналитический обзор	Продукт самостоятельной работы студента, представляющий собой публичное выступление по представлению полученных результатов решения определенной учебно-практической, учебно-исследовательской и научной темы. Рекомендуется для оценки знаний, умений и владений студентов.	Темы докладов, сообщений.
Защита лабораторной работы	Средство, позволяющее оценить умение и владение обучающегося излагать суть поставленной задачи, самостоятельно применять стандартные методы решения поставленной задачи с использованием имеющейся лабораторной базы, проводить анализ полученного результата работы. Рекомендуется для оценки умений и владений студентов	Темы лабораторных работ и требования к их защите
Кейс-задача(учебная ситуация)	Проблемное задание, в котором обучающемуся предлагают осмыслить реальную профессионально-ориентированную ситуацию, необходимую для решения данной проблемы. Рекомендуется для оценки знаний, умений и владений, а также отдельных дисциплинарных компетенций студентов.	Задания для решения кейсов (кейс-задачи). Образцы решений
Коллоквиум (теоретический опрос)	Средство контроля усвоения учебного материала темы, раздела или разделов дисциплины, организованное как учебное занятие в виде устного (письменного) опроса студента или в виде собеседования преподавателя со студентами. Рекомендуется для оценки знаний обучающихся	Вопросы по темам/разделам дисциплины
Контрольная работа	Средство проверки умений применять полученные знания для решения задач определенного типа по теме или разделу. Рекомендуется для оценки знаний и умений студентов	Комплект контрольных заданий по вариантам Методические указания по выполнению* работ Образцы выполненных работ
Круглый стол, дискуссия, полемика, диспут, дебаты	Оценочные средства, позволяющие включить обучающихся в процесс обсуждения спорного вопроса, проблемы и оценить их умение, аргументировать собственную точку зрения. Рекомендуется для оценки знаний и умений студентов	Перечень дискуссионных тем для проведения круглого стола, дискуссии, полемики, диспута, дебатов.

Наименование оценочного средства	Краткая характеристика оценочного средства	Представление оценочного средства в комплекте оценочных материалов
Наблюдение	Целенаправленное и систематизированное отслеживание деятельности обучающегося в соответствии с заранее выработанными показателями. Рекомендуется для оценки личностных качеств	
Опрос	Опрос - важнейшее средство развития мышления и речи. Позволяет оценить знания и кругозор студента, умение логически построить ответ, владение монологической речью и иные коммуникативные навыки	Вопросы для проведения опроса.
Портфолио	Целевая подборка работ студента, раскрывающая его индивидуальные образовательные достижения в одной или нескольких учебных дисциплинах. Рекомендуется для оценки дисциплинарных частей и компетенций в целом	Структура портфолио. Методические рекомендации по составлению и использованию портфолио
Проект	Конечный продукт, получаемый в результате планирования и выполнения комплекса учебных и исследовательских заданий. Позволяет оценить умения обучающихся самостоятельно конструировать свои знания в процессе решения практических задач и проблем, ориентироваться в информационном пространстве, уровень сформированности аналитических, исследовательских навыков, навыков практического и творческого мышления. Может выполняться в индивидуальном порядке или группой обучающихся. Рекомендуется для оценки умений и владений студентов	Темы групповых и/или индивидуальных проектов. Методические рекомендации* и образцы проектов
Практико-ориентированное задание	Задание для оценки умений и навыков обучающегося , в котором обучающемуся предлагают решить реальную профессионально-ориентированную ситуацию	Комплект практико-ориентированных заданий Образец решения заданий
Рабочая тетрадь	Дидактический комплекс, предназначенный для самостоятельной работы обучающегося и позволяющий оценивать уровень усвоения им учебного материала. Рекомендуется для оценки умений студентов	Образец рабочей тетради
Разноуровневые задачи и задания	Различают задачи и задания: а) репродуктивного уровня, позволяющие оценивать и диагностировать знание фактического материала (базовые понятия, алгоритмы, факты) и умение правильно использовать специальные термины и понятия, узнавание объектов изучения в рамках определенного раздела дисциплины; б) реконструктивного уровня, позволяющие оценивать и диагностировать умения синтезировать, анализировать, обобщать фактический и теоретический материал с формулированием конкретных выводов, установлением причинно-следственных связей; в) творческого уровня, позволяющие оценивать и диагностировать умения, интегрировать знания различных областей, аргументировать собственную точку зрения. Рекомендуется для оценки знаний умений и владений студентов	Комплект разноуровневых задач и заданий. Методические рекомендации по выполнению* и образцы выполненных заданий

Наименование оценочного средства	Краткая характеристика оценочного средства	Представление оценочного средства в комплекте оценочных материалов
Расчетно-графическая работа (задание)	Средство проверки умений применять полученные знания по заранее определенной методике для решения задач или заданий по модулю или дисциплине в целом. Рекомендуется для оценки умений студентов	Комплект заданий для выполнения расчетно-графической работы (задания) Методические рекомендации по выполнению* Образцы выполненных работ (заданий)
Реферат	Продукт самостоятельной работы студента, представляющий собой краткое изложение в письменном виде полученных результатов теоретического анализа определенной научной (учебно-исследовательской) темы, где автор раскрывает суть исследуемой проблемы, приводит различные точки зрения, а также собственные взгляды на нее. Рекомендуется для оценки знаний и умений студентов	Темы рефератов Методические рекомендации по написанию рефератов* Образцы рефератов
Собеседование	Средство контроля, организованное как коммуникативное взаимодействие преподавателя со студентом на темы, связанные с изучаемой дисциплиной, и рассчитанное на выяснение объема знаний обучающегося по определенному разделу, теме, проблеме и т.п. Рекомендуется для оценки знаний студентов	Вопросы по темам/разделам дисциплины
Творческое задание	Частично регламентированное задание, имеющее нестандартное решение и позволяющее диагностировать умения, интегрировать знания различных областей, аргументировать собственную точку зрения. Может выполняться в индивидуальном порядке или группой обучающихся. Рекомендуется для оценки умений и владений студентов	Темы групповых и/или индивидуальных творческих заданий Образцы выполненных заданий
Тест	Система стандартизированных заданий, позволяющая автоматизировать процедуру измерения уровня знаний и умений обучающегося. Рекомендуется для оценки знаний, умений и владений студентов.	Тестовые задания
Тренажер	Техническое средство, которое может быть использовано для контроля приобретенных студентом профессиональных навыков и умений по управлению конкретным материальным объектом. Рекомендуется для оценки умений и владений студентов	Комплект заданий для работы на тренажере
Эссе	Средство, позволяющее оценить умение обучающегося письменно излагать суть поставленной проблемы, самостоятельно проводить анализ этой проблемы с использованием концепций и аналитического инструментария соответствующей дисциплины, делать выводы, обобщающие авторскую позицию по поставленной проблеме. Рекомендуется для оценки знаний и умений студентов	Тематика эссе Методические рекомендации по выполнению эссе* Образцы эссе
Промежуточная аттестация		

Наименование оценочного средства	Краткая характеристика оценочного средства	Представление оценочного средства в комплекте оценочных материалов
Курсовой проект (работа)	Форма контроля для демонстрации обучающимся умений работать с объектами изучения, критически источниками, справочной и энциклопедической литературой, логично и грамотно излагать собственные умозаключения и выводы, обосновывать и строить априорную модель изучаемого объекта или процесса, создавать содержательную презентацию выполненной работы. Рекомендуется для оценки знаний, умений и владений студентов.	Перечень тем курсовых проектов (работ). Методические рекомендации по выполнению проекта (работы)* Образцы проектов (работ)
Зачет	Средство, позволяющее оценить знания, умения и владения обучающегося по учебной дисциплине. Рекомендуется для оценки знаний, умений и владений студентов.	Комплект теоретических вопросов и практических заданий (билетов) к зачету
Экзамен	Средство, позволяющее оценить знания, умения и владения обучающегося по учебной дисциплине. Рекомендуется для оценки знаний, умений и владений студентов.	Комплект теоретических вопросов и практических заданий (билетов) к экзамену
Отчет по НИРС	Средство, позволяющее оценить способность студента получать новые и использовать приобретенные знания и умения в предметной или междисциплинарной областях. Рекомендуется для оценки умений и владений студентов	Тематика НИРС и индивидуальные задания
Отчет по практике	Средство, позволяющее оценить способность студента решать задачи, приближенные к профессиональной деятельности. Рекомендуется для оценки умений и владений студентов.	Задания на практику

* - методические рекомендации по видам работ могут содержаться в общих методических рекомендациях по самостоятельной работе обучающихся.

МИНОБРНАУКИ РОССИИ

ФГБОУ ВО «Уральский государственный горный университет»

УТВЕРЖДАЮ

Проректор по учебно-методическому комплексу


С.А. Упров



РАБОЧАЯ ПРОГРАММА ДИСЦИПЛИНЫ

Б1.О.10 ГОРНОЕ ПРАВО

Специальность

21.05.04 Горное дело

Направленность (профиль)

Электрификация и автоматизация горного производства

форма обучения: очная, заочная

год набора: 2023

Одобрена на заседании кафедры

АОУД

(название кафедры)

Зав. кафедрой

 (подпись)

Мальцев Н. В.

(Фамилия И. О.)

Протокол №1 от 02.09.2022

(Дата)

Рассмотрена методической комиссией

Горно-механического факультета

(название факультета)

Председатель

 (подпись)

Осипов П.А.

(Фамилия И.О.)

Протокол № 1 от 13.09.2022

(Дата)

Екатеринбург

Автор: Балашова Ю. В., старший преподаватель

Рабочая программа дисциплины (модуля) согласована с выпускающей кафедрой Электрификации горных предприятий

Заведующий кафедрой



М. Е. Садовников

Аннотация рабочей программы дисциплины «Горное право»

Трудоемкость дисциплины: 2 з. е., 72 часов.

Цель дисциплины: приобретение студентами необходимых знаний, умений и владений в области теории государства и права и основ российского законодательства.

Место дисциплины в структуре ОПОП: Дисциплина «Горное право» относится к базовой части Блока 1 «Дисциплины (модули)» по направлению подготовки **21.05.04 Горное дело**.

Компетенции, формируемые в процессе изучения дисциплины: Процесс изучения дисциплины «Горное право» направлен на формирование следующих компетенций:

общекультурные

ОК-5 – способность использовать Горное право в различных сферах жизнедеятельности

Результат изучения дисциплины:

Знать:

- общие закономерности возникновения, развития и функционирования государственно-правовых явлений;
- принципы отраслевых юридических наук (конституционного, трудового, гражданского, уголовного, административного права);
- конкретные правовые нормы, локальные нормативные акты.

Уметь:

- ориентироваться в проблемах общего понятия права, норм и системы права, правосознания, правоотношений, реализации права, юридической ответственности, законности;
- анализировать нормативно-правовые акты, кодифицированные источники права;
- определять сущность юридических явлений в контексте социальной жизни;
- оперировать правовой информацией, обрабатывать, систематизировать и применять ее в профессиональной деятельности при возникновении спорной с точки зрения права ситуации.

Владеть:

- методами поиска, анализа и использования нормативных и правовых документов в своей профессиональной деятельности;
- навыками публичной и научной речи; создания и редактирования текстов профессионального назначения;
- навыками работы с юридическими документами, навыками самостоятельной работы по обобщению и анализу правовой информации;
- навыками поиска и использования правовой информации для принятия решений в нестандартных ситуациях.

СОДЕРЖАНИЕ

1 Цели освоения дисциплины	5
2 Перечень планируемых результатов обучения по дисциплине	5
3 Место дисциплины в структуре образовательной программы	6
4 Объём дисциплины в зачетных единицах с указанием количества академических часов, выделенных на контактную работу обучающихся с преподавателем и на самостоятельную работу обучающихся	6
5 Содержание дисциплины, структурированное по темам с указанием отведенного на них количества академических часов и видов учебных занятий	7
6 Образовательные технологии	9
7 Перечень учебно-методического обеспечения для самостоятельной работы обучающихся по дисциплине	10
8 Оценочные материалы для проведения текущего контроля и промежуточной аттестации по дисциплине	11
9 Перечень основной и дополнительной учебной литературы, необходимой для освоения дисциплины	16
10 Перечень ресурсов информационно-телекоммуникационной сети «Интернет», необходимых для освоения дисциплины	18
11 Методические указания для обучающихся по освоению дисциплины	19
12 Перечень информационных технологий, используемых при осуществлении образовательного процесса по дисциплине, включая перечень программного обеспечения и информационно-справочных систем	19
13 Описание материально-технической базы, необходимой для осуществления образовательного процесса по дисциплине	19

1. ЦЕЛИ ОСВОЕНИЯ ДИСЦИПЛИНЫ

В рамках учебной дисциплины осуществляется подготовка студентов к следующим видам профессиональной деятельности:

информационно-аналитическая.

Изучение дисциплины «Горное право» имеет целью:

- формирование целостного представления о правовой системе РФ, ее законодательстве;
- формирование видения роли права в жизни цивилизованного общества, как одного из основных регуляторов развивающихся общественных отношений;
- формирование не только теоретических знаний, умений, владений в сфере права, но и придания им прикладного характера.

Задачи дисциплины:

- выработать умения понимать законы и подзаконные акты;
- применять теоретические правовые знания в практической деятельности;
- владеть опытом работы с действующим законодательством, специальной юридической литературой;
- формировать правовой кругозор будущих специалистов в области рыночной экономики и социальной сферы.

Изучение данной дисциплины способствует формированию у студентов навыков правового мышления и повышает профессиональную культуру обучающихся.

2 ПЕРЕЧЕНЬ ПЛАНИРУЕМЫХ РЕЗУЛЬТАТОВ ОБУЧЕНИЯ ПО ДИСЦИПЛИНЕ

Процесс изучения дисциплины «Горное право» направлен на формирование следующих компетенций:

- способность использовать Горное право в различных сферах жизнедеятельности (ОК-5).

Компетенция	Код по ФГОС	Результаты обучения	
способность использовать Горное право в различных сферах жизнедеятельности	ОК-5	<i>знать</i>	- общие закономерности возникновения, развития и функционирования государственно-правовых явлений; - принципы отраслевых юридических наук (конституционного, трудового, гражданского, уголовного, административного права); - конкретные правовые нормы, локальные нормативные акты.
		<i>уметь</i>	- ориентироваться в проблемах общего понятия права, норм и системы права, правосознания, правоотношений, реализации права, юридической ответственности, законности; - анализировать нормативно-правовые акты, кодифицированные источники права; - определять сущность юридических явлений в контексте социальной жизни; - оперировать правовой информацией, обрабатывать, систематизировать и применять ее в профессиональной деятельности при возникновении спорной с точки зрения права ситуации.
		<i>владеть</i>	- методами поиска, анализа и использования нормативных и правовых документов в своей профессиональной деятельности; - навыками публичной и научной речи; создания и редактирования текстов профессионального

Компетенция	Код по ФГОС	Результаты обучения	
			назначения; - навыками работы с юридическими документами, навыками самостоятельной работы по обобщению и анализу правовой информации; - навыками поиска и использования правовой информации для принятия решений в нестандартных ситуациях

В результате освоения дисциплины «Горное право» обучающийся должен:

Знать:	<ul style="list-style-type: none"> - общие закономерности возникновения, развития и функционирования государственно-правовых явлений; - принципы отраслевых юридических наук (конституционного, трудового, гражданского, семейного, уголовного, административного, экологического права); - конкретные правовые нормы, локальные нормативные акты.
Уметь:	<ul style="list-style-type: none"> - ориентироваться в проблемах общего понятия права, норм и системы права, правосознания, правоотношений, реализации права, юридической ответственности, законности; - анализировать нормативно-правовые акты, кодифицированные источники права; - определять сущность юридических явлений в контексте социальной жизни; - оперировать правовой информацией, обрабатывать, систематизировать и применять ее в профессиональной деятельности при возникновении спорной с точки зрения права ситуации.
Владеть:	<ul style="list-style-type: none"> - методами поиска, анализа и использования нормативных и правовых документов в своей профессиональной деятельности; - навыками публичной и научной речи; создания и редактирования текстов профессионального назначения; - навыками работы с юридическими документами, навыками самостоятельной работы по обобщению и анализу правовой информации; - навыками поиска и использования правовой информации для принятия решений в нестандартных ситуациях

3 МЕСТО ДИСЦИПЛИНЫ В СТРУКТУРЕ ОБРАЗОВАТЕЛЬНОЙ ПРОГРАММЫ

Дисциплина «Горное право» относится к базовой части Блока 1 «Дисциплины (модули)» по направлению подготовки **21.05.04 «Горное дело»**.

4 ОБЪЕМ ДИСЦИПЛИНЫ В ЗАЧЕТНЫХ ЕДИНИЦАХ С УКАЗАНИЕМ КОЛИЧЕСТВА АКАДЕМИЧЕСКИХ ЧАСОВ, ВЫДЕЛЕННЫХ НА КОНТАКТНУЮ РАБОТУ ОБУЧАЮЩИХСЯ С ПРЕПОДАВАТЕЛЕМ (ПО ВИДАМ УЧЕБНЫХ ЗАНЯТИЙ) И НА САМОСТОЯТЕЛЬНУЮ РАБОТУ ОБУЧАЮЩИХСЯ

кол-во з.е.	Трудоемкость дисциплины							контрольные, расчетно-графические работы, рефераты	курсовые работы (проекты)
	часы								
	общая	лекции	практ. зан.	лабор.	СР	зачет	экз.		
<i>очная форма обучения</i>									
2	72	32	-	-	40	+		-	-
<i>заочная форма обучения</i>									
2	72	4	4	-	64	+		+	-

5 СОДЕРЖАНИЕ ДИСЦИПЛИНЫ, СТРУКТУРИРОВАННОЕ ПО ТЕМАМ (РАЗДЕЛАМ) С УКАЗАНИЕМ ОТВЕДЕННОГО НА НИХ КОЛИЧЕСТВА АКАДЕМИЧЕСКИХ ЧАСОВ И ВИДОВ УЧЕБНЫХ ЗАНЯТИЙ

5.1 Тематический план изучения дисциплины

Для студентов очной формы обучения:

№	Тема, раздел	Контактная работа обучающихся с преподавателем			Самостоятельная работа	Формируемые компетенции	Наименование оценочного средства
		лекции и	практич. занятия и др. формы	лаборат. занят.			
1	Основы теории государства и права	2			6	ОК-5	Тест, практико-ориентированное задание
2	Основы конституционного права	2			6	ОК-5	Тест, практико-ориентированное задание
3	Основы гражданского права	4			4	ОК-5	Тест, практико-ориентированное задание
4	Основы трудового права	4			4	ОК-5	Тест, практико-ориентированное задание
5	Основы семейного права	4			4	ОК-5	Тест, практико-ориентированное задание
6	Основы административного права	4			4	ОК-5	Тест, практико-ориентированное задание
7	Основы уголовного права	4			4	ОК-5	Тест, практико-ориентированное задание
8	Основы экологического права	4			4	ОК-5	Тест, практико-ориентированное задание
9	Правовые основы защиты государственной, служебной и коммерческой тайн	4			4	ОК-5	Тест, практико-ориентированное задание
	ИТОГО	32			40		Зачет (тест, практико-ориентированное задание)

Для студентов заочной формы обучения:

№	Тема, раздел	Контактная работа обучающихся с преподавателем	Самостоятельная работа	Формируемые компетенции	Наименование оценочного средства
---	--------------	--	------------------------	-------------------------	----------------------------------

		<i>лекци и</i>	<i>практич. занятия и др. формы</i>	<i>лаборат. занят.</i>		<i>и</i>	
1	Основы теории государства и права	0,5	0,5		14	ОК-5	Тест, практико-ориентированное задание
2	Основы конституционного права				10	ОК-5	Тест, практико-ориентированное задание
3	Основы гражданского права	0,5	0,5		4	ОК-5	Тест, практико-ориентированное задание
4	Основы трудового права	0,5	0,5		4	ОК-5	Тест, практико-ориентированное задание
5	Основы семейного права	0,5	0,5		4	ОК-5	Тест, практико-ориентированное задание
6	Основы административного права	0,5	0,5		4	ОК-5	Тест, практико-ориентированное задание
7	Основы уголовного права	0,5	0,5		4	ОК-5	Тест, практико-ориентированное задание
8	Основы экологического права	0,5	0,5		4	ОК-5	Тест, практико-ориентированное задание
9	Правовые основы защиты государственной, служебной и коммерческой тайн	0,5	0,5		4	ОК-5	Тест, практико-ориентированное задание
	Выполнение контрольной работы				12	ОК-5	Контрольная работа (реферат)
	ИТОГО	4	4		64		Зачет (тест, практико-ориентированное задание)

5.2 Содержание учебной дисциплины

1. Основы теории государства и права

Государство и власть. Государство и право: их роль в жизни общества. Правовое государство. Норма права и нормативно-правовые акты. Источники российского права. Закон и подзаконные акты. Система и отрасли российского права. Основные правовые системы современности. Международное право, как особая система права. Правонарушение и юридическая ответственность. Значение законности и правопорядка в современном обществе.

2. Основы конституционного права

Конституция Российской Федерации - базовый закон государства. Этапы конституционного развития России. Основные принципы конституционного строя РФ. Права и свободы человека и гражданина. Особенности федеративного устройства России. Система органов государственной власти в Российской Федерации. Местное самоуправление в Российской Федерации.

3. Основы гражданского права

Гражданское право, как отрасль российского права: предмет и метод. Принципы гражданского права. Источники гражданского права. Юридические лица и их организационно-правовые нормы. Объекты гражданских прав. Сделки в гражданском праве. Право собственности: приобретение и прекращение. Обязательства в гражданском праве: понятие и виды, сроки действия. Договор: понятие, виды, заключение и применение договоров. Защита гражданских прав: право на защиту, самозащита гражданских прав.

4. Основы трудового права

Понятие, предмет, метод и система трудового права. Основные принципы трудового права. Источники трудового права. Основные права и обязанности работников и работодателей. Социальное партнерство в сфере труда, его формы и принципы. Коллективный договор: содержание и структура. Трудовой договор. Понятие трудового договора. Содержание и форма трудового договора. Сроки действия трудового договора. Расторжение трудового договора. Рабочее время и его виды. Время отдыха. Оплата труда и заработная плата. Дисциплина труда.

5. Основы семейного права

Понятие, предмет и метод семейного права. Принципы семейного права. Семейные правоотношения. Брак: понятия брака, заключение и прекращение брака. Личные и неимущественные права и обязанности супругов. Имущественные отношения между супругами. Права и обязанности родителей и детей. Алиментные обязательства супругов. Опекунство и попечительство над детьми. Приемная семья.

6. Основы административного права

Предмет, метод, система и источники административного права. Административное правонарушение. Административная ответственность. Общая характеристика производства по делам об административных правонарушениях.

7. Основы уголовного права

Понятие, предмет, метод, задачи и принципы уголовного права России. Понятие и признаки преступления. Классификация преступлений. Уголовная ответственность и состав преступления. Наказание: понятие, цели и виды. Обстоятельства, исключающие преступность деяния и уголовную ответственность.

8. Основы экологического права

Экологическое право: понятие, предмет, система. Экологическая ответственность: понятие, формы и виды. Международное сотрудничество в области охраны окружающей среды.

9. Правовые основы защиты государственной, служебной и коммерческой тайн

Государственная, служебная и коммерческая тайны и формы допуска к ним. Правовые основы защиты государственной, служебной и коммерческой тайн. Ответственность за нарушение законодательства о государственной, служебной и коммерческой тайнах.

6. ОБРАЗОВАТЕЛЬНЫЕ ТЕХНОЛОГИИ

Освоение дисциплины предусматривает следующие технологии обучения:

- репродуктивные (лекции);
- активные (работа с информационными ресурсами, контрольная работа (реферат));
- интерактивные (практико-ориентированные задания, предполагающие анализ конкретных практических ситуаций).

7 ПЕРЕЧЕНЬ УЧЕБНО-МЕТОДИЧЕСКОГО ОБЕСПЕЧЕНИЯ ДЛЯ САМОСТОЯТЕЛЬНОЙ РАБОТЫ ОБУЧАЮЩИХСЯ ПО ДИСЦИПЛИНЕ

Для организации самостоятельной работы обучающихся по изучению дисциплины «Горное право» кафедрой подготовлены *Методические указания для самостоятельной работы и задания для обучающихся направления подготовки 38.03.02.»Менеджмент» очного и заочного обучения.*

Обоснование затрат времени на самостоятельную работу обучающихся (СРО)

Суммарный объем часов на СРО *очной формы обучения* составляет 40 часов.

№ п/п	Виды самостоятельной работы	Единица измерения	Норма времени, час	Расчетная трудоемкость СРО по нормам, час.	Принятая трудоемкость СРО, час.
Самостоятельная работа, обеспечивающая подготовку к аудиторным занятиям					
1	Повторение материала лекций	1 час	0,1-4,0	$0,25 \times 32 = 8$	8
2	Самостоятельное изучение тем курса	1 тема	1,0-8,0	$1,0 \times 9 = 9$	9
Другие виды самостоятельной работы					
3	Выполнение практико-ориентированного задания (письменное домашнее задание)	1 задание	1,0-25,0	$1 \times 9 = 9$	9
4	Выполнение теста (письменное домашнее задание)	1 тест	1,0-25,0	$1,5 \times 9 = 14$	14
	Итого:				40

Суммарный объем часов на СРО *заочной формы обучения* составляет 64 часов.

№ п/п	Виды самостоятельной работы	Единица измерения	Норма времени, час	Расчетная трудоемкость СРО по нормам, час.	Принятая трудоемкость СРО, час.
Самостоятельная работа, обеспечивающая подготовку к аудиторным занятиям					
1	Повторение материала лекций	1 час	0,1-4,0	$0,375 \times 32 = 12$	12
2	Самостоятельное изучение тем курса	1 тема	1,0-8,0	$1,0 \times 9 = 9$	9
Другие виды самостоятельной работы					
3	Выполнение практико-ориентированного задания (письменное домашнее задание)	1 задание	1,0-25,0	$1 \times 9 = 9$	9
4	Выполнение теста (письменное домашнее задание)	1 тест	1,0-25,0	$1,5 \times 9 = 14$	14
5	Выполнение контрольной работы (реферата)	1 тема	1,0-26,0	$1 \times 20 = 20$	20
	Итого:				64

Форма контроля самостоятельной работы студентов: проверка письменного домашнего задания (практико-ориентированного задания, теста), проверка контрольной работы (реферата), зачёт (тест; практико-ориентированное задание).

8 ОЦЕНОЧНЫЕ МАТЕРИАЛЫ ДЛЯ ПРОВЕДЕНИЯ ТЕКУЩЕГО КОНТРОЛЯ И ПРОМЕЖУТОЧНОЙ АТТЕСТАЦИИ ОБУЧАЮЩИХСЯ ПО ДИСЦИПЛИНЕ

Оценка результатов обучения осуществляется в ходе текущего и промежуточного контроля формирования заявленных компетенций на этапе освоения данной дисциплины.

Формы *текущего контроля* (оценочные средства): тест, практико-ориентированное задание, контрольная работа (реферат).

№ п/п	Раздел, тема	Шифр компет енции	Конкретизированные результаты обучения	Оценочные средства
1	Основы теории государства и права	ОК-5	<p><i>Знать:</i> общие закономерности возникновения, развития и функционирования государственно-правовых явлений.</p> <p><i>Уметь:</i> ориентироваться в проблемах общего понятия права, норм и системы права, правосознания, правоотношений, реализации права, юридической ответственности, законности.</p>	
2	Основы конституционного права	ОК-5	<p><i>Знать:</i> общие закономерности возникновения, развития и функционирования конституционного, права; конкретные правовые нормы, локальные нормативные акты.</p> <p><i>Уметь:</i> ориентироваться в проблемах конституционного права, норм и системы конституционного права, особенностях реализации конституционного права, юридической ответственности в рамках конституционного права; анализировать нормативно-правовые акты, в рамках конституционного права; определять сущность юридических явлений в контексте конституционного права.</p> <p><i>Владеть:</i> методами поиска, анализа и использования нормативных и правовых документов; навыками публичной и научной речи; создания и редактирования текстов профессионального назначения; навыками работы с юридическими документами, навыками самостоятельной работы по обобщению и анализу правовой информации; навыками поиска и использования правовой информации для принятия решений в нестандартных ситуациях в профессиональной деятельности в сфере конституционного права.</p>	
3	Основы гражданского права	ОК-5	<p><i>Знать:</i> общие закономерности возникновения, развития и функционирования гражданского, права; конкретные правовые нормы, локальные нормативные акты.</p> <p><i>Уметь:</i> ориентироваться в проблемах гражданского права, норм и системы гражданского права, особенностях реализации гражданского права, юридической ответственности в рамках гражданского права; анализировать нормативно-правовые акты, в рамках гражданского права; определять сущность юридических явлений в контексте гражданского права;</p>	

			<p><i>Владеть:</i> методами поиска, анализа и использования нормативных и правовых документов; навыками публичной и научной речи; создания и редактирования текстов профессионального назначения; навыками работы с юридическими документами, навыками самостоятельной работы по обобщению и анализу правовой информации; навыками поиска и использования правовой информации для принятия решений в нестандартных ситуациях в профессиональной деятельности в сфере гражданского права.</p>	
4	Основы права	трудового	<p>ОК-5</p> <p><i>Знать:</i> общие закономерности возникновения, развития и функционирования трудового, права; конкретные правовые нормы, локальные нормативные акты; <i>Уметь:</i> ориентироваться в проблемах трудового права, норм и системы трудового права, особенностях реализации трудового права, юридической ответственности в рамках трудового права; анализировать нормативно-правовые акты, в рамках трудового права; определять сущность юридических явлений в контексте трудового права; <i>Владеть:</i> методами поиска, анализа и использования нормативных и правовых документов; навыками публичной и научной речи; создания и редактирования текстов профессионального назначения; навыками работы с юридическими документами, навыками самостоятельной работы по обобщению и анализу правовой информации; навыками поиска и использования правовой информации для принятия решений в нестандартных ситуациях в профессиональной деятельности в сфере трудового права.</p>	Тест, практико-ориентированное задание, контрольная работа (реферат)
5	Основы права	семейного	<p>ОК-5</p> <p><i>Знать:</i> общие закономерности возникновения, развития и функционирования семейного, права; конкретные правовые нормы, локальные нормативные акты; <i>Уметь:</i> ориентироваться в проблемах семейного права, норм и системы семейного права, особенностях реализации семейного права, юридической ответственности в рамках семейного права; анализировать нормативно-правовые акты, в рамках семейного права; определять сущность юридических явлений в контексте семейного права; <i>Владеть:</i> методами поиска, анализа и использования нормативных и правовых документов; навыками публичной и научной речи; создания и редактирования текстов профессионального назначения; навыками работы с юридическими документами, навыками самостоятельной работы по обобщению и анализу правовой информации; навыками поиска и использования правовой информации для принятия решений в нестандартных ситуациях в профессиональной</p>	

			деятельности в сфере семейного права.
6	Основы административного права	ОК-5	<p><i>Знать:</i> общие закономерности возникновения, развития и функционирования административного права; конкретные правовые нормы, локальные нормативные акты;</p> <p><i>Уметь:</i> ориентироваться в проблемах административного права, норм и системы административного права, особенностях реализации административного права, юридической ответственности в рамках административного права; анализировать нормативно-правовые акты, в рамках административного права; определять сущность юридических явлений в контексте административного права.</p> <p><i>Владеть:</i> методами поиска, анализа и использования нормативных и правовых документов; навыками публичной и научной речи; создания и редактирования текстов профессионального назначения; навыками работы с юридическими документами, навыками самостоятельной работы по обобщению и анализу правовой информации; навыками поиска и использования правовой информации для принятия решений в нестандартных ситуациях в профессиональной деятельности в сфере административного права.</p>
7	Основы уголовного права	ОК-5	<p><i>Знать:</i> общие закономерности возникновения, развития и функционирования уголовного права; конкретные правовые нормы, локальные нормативные акты.</p> <p><i>Уметь:</i> ориентироваться в проблемах уголовного права, норм и системы уголовного права, особенностях реализации уголовного права, юридической ответственности в рамках уголовного права; анализировать нормативно-правовые акты, в рамках уголовного права; определять сущность юридических явлений в контексте уголовного права.</p> <p><i>Владеть:</i> методами поиска, анализа и использования нормативных и правовых документов; навыками публичной и научной речи; создания и редактирования текстов профессионального назначения; навыками работы с юридическими документами, навыками самостоятельной работы по обобщению и анализу правовой информации; навыками поиска и использования правовой информации для принятия решений в нестандартных ситуациях в профессиональной деятельности в сфере уголовного права.</p>
8	Основы экологического права	ОК-5	<p><i>Знать:</i> общие закономерности возникновения, развития и функционирования экологического права; конкретные правовые нормы, локальные нормативные акты.</p> <p><i>Уметь:</i> ориентироваться в проблемах экологического права, норм и системы экологического права, особенностях реализации экологического права,</p>

			<p>юридической ответственности в рамках экологического права; анализировать нормативно-правовые акты, в рамках экологического права; определять сущность юридических явлений в контексте экологического права.</p> <p><i>Владеть:</i> методами поиска, анализа и использования нормативных и правовых документов; навыками публичной и научной речи; создания и редактирования текстов профессионального назначения; навыками работы с юридическими документами, навыками самостоятельной работы по обобщению и анализу правовой информации; навыками поиска и использования правовой информации для принятия решений в нестандартных ситуациях в профессиональной деятельности в сфере экологического права.</p>	
9	<p>Правовые основы защиты государственной, служебной и коммерческой тайн</p>	ОК-5	<p><i>Знать:</i> общие закономерности возникновения, развития и функционирования правовых основ защиты государственной служебной и коммерческой тайн, права; конкретные правовые нормы, локальные нормативные акты.</p> <p><i>Уметь:</i> ориентироваться в проблемах правовых основ защиты государственной служебной и коммерческой тайн права, норм и системы правовых основ защиты государственной служебной и коммерческой тайн права, особенностях реализации правовых основ защиты государственной служебной и коммерческой тайн права, юридической ответственности в рамках правовых основ защиты государственной служебной и коммерческой тайн права; анализировать нормативно-правовые акты, в рамках правовых основ защиты государственной служебной и коммерческой тайн права; определять сущность юридических явлений в контексте правовых основ защиты государственной служебной и коммерческой тайн права.</p> <p><i>Владеть:</i> методами поиска, анализа и использования нормативных и правовых документов; навыками публичной и научной речи; создания и редактирования текстов профессионального назначения; навыками работы с юридическими документами, навыками самостоятельной работы по обобщению и анализу правовой информации; навыками поиска и использования правовой информации для принятия решений в нестандартных ситуациях в профессиональной деятельности в сфере правовых основ защиты государственной служебной и коммерческой тайн права.</p>	

Методическое обеспечение текущего контроля

<i>Наименование оценочного средства</i>	<i>Характеристика оценочного средства</i>	<i>Методика применения оценочного средства</i>	<i>Наполнение оценочного средства</i>	<i>Составляющая компетенции, подлежащая оцениванию</i>
Тест (очная и заочная форма обучения)	Система стандартизированных заданий, позволяющая автоматизировать процедуру измерения уровня знаний обучающегося.	Предлагаются тестовые задания по изучаемым темам.	КОС – тестовые задания	Оценивание уровня знаний студентов
Контрольная работа (реферат) (заочная форма обучения)	Продукт самостоятельной работы студента, представляющий собой краткое изложение в письменном виде полученных результатов теоретического анализа определенной научной (учебно-исследовательской) темы, где автор раскрывает суть исследуемой проблемы, приводит различные точки зрения, а также собственные взгляды на нее.	Реферат выполняется по рекомендуемым темам.	КОС – темы рефератов	Оценивание знаний и умений студентов
Практико-ориентированное задание (очная и заочная форма обучения)	Проблемное задание, в котором обучающемуся предлагают осмыслить реальную профессионально-ориентированную ситуацию и найти решения данной проблемы.	Предлагаются задания по изучаемым темам.	КОС-комплект практико-ориентированных заданий	Оценивание умений и владений студентов

Примечание. КОС- комплект оценочных средств.

Для осуществления текущего контроля знаний, умений, владений обучающихся используется комплект оценочных средств.

Промежуточная аттестация по итогам освоения дисциплины проводится в форме зачёта.

Методическое обеспечение промежуточной аттестации

<i>Наименование оценочного средства</i>	<i>Характеристика оценочного средства</i>	<i>Методика применения оценочного средства</i>	<i>Наполнение оценочного средства в КОС</i>	<i>Составляющая компетенции, подлежащая оцениванию</i>
Зачет:				
Тест	Индивидуальная деятельность обучающегося по концентрированному выражению накопленного знания.	Тест 1 (количество вопросов в тесте - 20)	КОС–комплект тестовых заданий	Оценивание уровня знаний студентов
Практико-ориентированное задание	Проблемное задание, в котором обучающемуся предлагают осмыслить реальную профессионально-ориентированную ситуацию и найти решения данной проблемы.	Предлагаются задания по изучаемым темам	КОС-комплект практико-ориентированных заданий	Оценивание уровня умений и владений студентов

Для осуществления промежуточной аттестации обучающихся используется комплект оценочных средств по дисциплине.

Компетенции	Контролируемые результаты обучения		Оценочные средства текущего контроля	Оценочные средства промежуточной аттестации
ОК-5: способность использовать Горное право в различных сферах жизнедеятельности	<i>знать</i>	<ul style="list-style-type: none"> - общие закономерности возникновения, развития и функционирования государственно-правовых явлений; - принципы отраслевых юридических наук (конституционного, трудового, гражданского, семейного, уголовного, административного, экологического права); - конкретные правовые нормы, локальные нормативные акты. 	Тест, контрольная работа (реферат),	Тест
	<i>уметь</i>	<ul style="list-style-type: none"> - ориентироваться в проблемах общего понятия права, норм и системы права, правосознания, правоотношений, реализации права, юридической ответственности, законности; - анализировать нормативно-правовые акты, кодифицированные источники права; - определять сущность юридических явлений в контексте социальной жизни; - оперировать правовой информацией, обрабатывать, систематизировать и применять ее в профессиональной деятельности при возникновении спорной с точки зрения права ситуации. 	Практико-ориентированное задание, контрольная работа (реферат)	Практико-ориентированное задание
	<i>владеть</i>	<ul style="list-style-type: none"> - методами поиска, анализа и использования нормативных и правовых документов в своей профессиональной деятельности; - навыками публичной и научной речи; создания и редактирования текстов профессионального назначения; - навыками работы с юридическими документами, навыками самостоятельной работы по обобщению и анализу правовой информации; - навыками поиска и использования правовой информации для принятия решений в нестандартных ситуациях 	Практико-ориентированное задание	

9 ПЕРЕЧЕНЬ ОСНОВНОЙ И ДОПОЛНИТЕЛЬНОЙ УЧЕБНОЙ ЛИТЕРАТУРЫ, НЕОБХОДИМОЙ ДЛЯ ОСВОЕНИЯ ДИСЦИПЛИНЫ

9.1 Основная литература

№ п/п	Наименование	Кол-во экз.
1	Правоведение: учебник/С.В. Артемников [и др.] : под ред. О.Е. Кутафина. -4-е изд., перераб. доп. – Москва: Проспект, 2013.- 48 с	19
2	Июшина С.М. Правоведение: учебно-методическое пособие / С.М. Июшина: Уральский государственный горный университет. – Екатеринбург: УГГУ, 2008. -50 с. – Библиогр.: с. 49	24
3	Марченко М.Н. Правоведение: учебник / М.Н. Марченко, Е.М. Дерябина: Московский государственный университет им. М.В. Ломоносова. – Москва: Проспект, 2009. – 416 с	38
4	Бочкарева Н.А. Трудовое право России [Электронный ресурс] : учебник / Н.А. Бочкарева. — Электрон. текстовые данные. — Саратов: Ай Пи Эр Медиа, 2019. — 526 с. — 978-5-4486-0490-4. — Режим доступа: http://www.iprbookshop.ru/79438.html	Эл. ресурс
5	Давыдова Н.Ю. Административное право [Электронный ресурс] : учебное пособие / Н.Ю. Давыдова, И.С. Черепова. — Электрон. текстовые данные. — Саратов: Ай Пи Эр Медиа, 2018. — 168 с. — 978-5-4486-0205-4. — Режим доступа:	Эл. ресурс

	http://www.iprbookshop.ru/71000.html	
6	Муниципальное право [Электронный ресурс] : учебник / А.Г. Быкова [и др.]. — Электрон. текстовые данные. — Саратов: Ай Пи Эр Медиа, 2018. — 355 с. — 978-5-4486-0252-8. — Режим доступа: http://www.iprbookshop.ru/73334.html	Эл. ресурс
7	Конституционное право России [Электронный ресурс] : учебник для студентов вузов, обучающихся по направлению подготовки «Юриспруденция» / В.О. Лучин [и др.]. — 9-е изд. — Электрон. текстовые данные. — М. : ЮНИТИ-ДАНА, 2018. — 672 с. — 978-5-238-03045-6. — Режим доступа: http://www.iprbookshop.ru/71249.html	Эл. ресурс
8	Серегина Е.В. Криминология [Электронный ресурс] : учебное пособие / Е.В. Серегина, Е.Н. Москалева. — Электрон. текстовые данные. — М. : Российский государственный университет правосудия, 2018. — 232 с. — 978-5-93916-673-7. — Режим доступа: http://www.iprbookshop.ru/78306.html	Эл. ресурс
9	Бобраков И.А. Уголовное право [Электронный ресурс] : учебник / И.А. Бобраков. — Электрон. текстовые данные. — Саратов: Вузовское образование, 2018. — 736 с. — 978-5-4487-0189-4. — Режим доступа: http://www.iprbookshop.ru/73870.html	Эл. ресурс
10	Захаркина А.В. Семейное право [Электронный ресурс] : курс лекций и практикум / А.В. Захаркина. — Электрон. текстовые данные. — Саратов: Ай Пи Эр Медиа, 2018. — 165 с. — 978-5-4486-0244-3. — Режим доступа: http://www.iprbookshop.ru/72543.html	Эл. ресурс
11	Пучкова В.В. Семейное право Российской Федерации [Электронный ресурс] : учебное пособие / В.В. Пучкова. — Электрон. текстовые данные. — Саратов: Ай Пи Эр Медиа, 2018. — 268 с. — 978-5-4486-0181-1. — Режим доступа: http://www.iprbookshop.ru/71587.html	Эл. ресурс
12	Вишнякова И.В. Авторское право [Электронный ресурс] : учебное пособие / И.В. Вишнякова. — Электрон. текстовые данные. — Казань: Казанский национальный исследовательский технологический университет, 2017. — 112 с. — 978-5-7882-2280-6. — Режим доступа: http://www.iprbookshop.ru/79259.html	Эл. ресурс
13	Арбитражный процесс [Электронный ресурс] : учебник / Н.В. Алексеева [и др.]. — Электрон. текстовые данные. — М. : Российский государственный университет правосудия, 2017. — 328 с. — 978-5-93916-556-3. — Режим доступа: http://www.iprbookshop.ru/65851.html	Эл. ресурс
14	Свирин Ю.А. Гражданский процесс [Электронный ресурс] : учебник для бакалавров / Ю.А. Свирин. — Электрон. текстовые данные. — Саратов: Вузовское образование, 2017. — 469 с. — 978-5-4487-0046-0. — Режим доступа: http://www.iprbookshop.ru/66860.html	Эл. ресурс
15	Волкова Т.В. Земельное право [Электронный ресурс] : учебное пособие для бакалавров / Т.В. Волкова, С.Ю. Королев, Е.Ю. Чмыхало. — Электрон. текстовые данные. — М. : Дашков и К, Ай Пи Эр Медиа, 2017. — 360 с. — 978-5-394-02360-6. — Режим доступа: http://www.iprbookshop.ru/57119.html	Эл. ресурс
16	Экологическое право России [Электронный ресурс] : учебное пособие для студентов вузов / Н.В. Румянцев [и др.]. — 4-е изд. — Электрон. текстовые данные. — М. : ЮНИТИ-ДАНА, 2017. — 431 с. — 978-5-238-01751-8. — Режим доступа: http://www.iprbookshop.ru/71081.html	Эл. ресурс

9.2 Дополнительная литература

№ п/п	Наименование	Кол-во экз.
1	Зенькович У.И. Правоведение. Часть 1 [Электронный ресурс] : учебное пособие / У.И. Зенькович, С.Ю. Белоногов. — Электрон. текстовые данные. — Кемерово: Кемеровский технологический институт пищевой промышленности, 2007. — 88 с. — 978-5-89289-473-9. — Режим доступа: http://www.iprbookshop.ru/14386.html	Эл. ресурс
2	Правоведение [Электронный ресурс] : учебник для студентов вузов неюридического профиля / С.С. Маилян [и др.]. — 3-е изд. — Электрон. текстовые данные. — М. : ЮНИТИ-ДАНА, 2017. — 414 с. — 978-5-238-01655-9. — Режим доступа: http://www.iprbookshop.ru/74905.html	Эл. ресурс

9.3 Нормативные правовые акты

1. Конституция Российской Федерации [Электронный ресурс]: Принята всенародным голосованием 12.12.1993 (с учетом поправок, внесенных Законами РФ о поправках к

Конституции РФ от 30.12.2008 № 6-ФКЗ, от 30.12.2008 N 7-ФКЗ, от 05.02.2014 N 2-ФКЗ). - Режим доступа: ИПС «КонсультантПлюс».

2. Гражданский кодекс Российской Федерации, часть 1 [Электронный ресурс]: Федеральный закон от 13.11.1994 № 51(ред. от 03.08.2018, с изм. от 01.09.2018).). – Режим доступа: ИПС «КонсультантПлюс».

3. Гражданский кодекс Российской Федерации, часть 2 [Электронный ресурс]: Федеральный закон от 13.11.1994 № 51(ред. от 03.08.2018, с изм. от 01.09.2018).). – Режим доступа: ИПС «КонсультантПлюс».

4. Гражданский кодекс Российской Федерации, часть 4 [Электронный ресурс] Федеральный закон от 13.11.1994 № 51-ФЗ (ред. от 03.08.2018, с изм. от 01.09.2018).). – Режим доступа: ИПС «КонсультантПлюс».

5. Трудовой кодекс Российской Федерации, част 2 [Электронный ресурс] Федеральный закон от 30.12.2001 № 197-ФЗ (ред. от 11.10.2018). – Режим доступа: ИПС «КонсультантПлюс».

4. Кодекс об административных правонарушениях Российской Федерации [Электронный ресурс]:Федеральный закон от 30.12.2001 № 195-ФЗ (ред. от 28.11.2018). – Режим доступа: ИПС «КонсультантПлюс».

6. Уголовный кодекс Российской Федерации. [Электронный ресурс]: Федеральный закон от 13 июня 1996 г. № 63-ФЗ (ред. от 23.04.2018, с изм. от 25.04.2018).– Режим доступа: ИПС «КонсультантПлюс».

7. О недрах [Электронный ресурс]: Закон Российской Федерации от 21.02.1992 № 2395-1 (ред. от 03.08.2018). – Режим доступа: ИПС «КонсультантПлюс».

8. О промышленной безопасности опасных производственных объектов [Электронный ресурс]: Закон Российской Федерации от 21.07.1997 № 116-ФЗ. – Режим доступа: ИПС «КонсультантПлюс».

9. Об охране окружающей среды [Электронный ресурс]: Закон Российской Федерации от 10.01.2002 № 7-ФЗ . – Режим доступа: ИПС «КонсультантПлюс»..

10 ПЕРЕЧЕНЬ РЕСУРСОВ ИНФОРМАЦИОННО-ТЕЛЕКОММУНИКАЦИОННОЙ СЕТИ «ИНТЕРНЕТ», НЕОБХОДИМЫХ ДЛЯ ОСВОЕНИЯ ДИСЦИПЛИНЫ

1. <http://www.juristlib.ru/>ЮристЛиб. - Электронная юридическая библиотека. На сайте представлена коллекция работ российских ученых-юристов, комментарии к кодексам, статьи из периодических изданий по праву, учебники.

2. <http://www.tarasei.narod.ru/uchebniki.html>- Правовая библиотека: учебники, учебные пособия, лекции по юриспруденции. В библиотеке представлено около 300 полнотекстовых источников юридической литературы. Основные разделы: Теория и история государства и права, Памятники правовой литературы, Судебная медицина, Экологическое право, Уголовное право, Авторское право и др.

3. <http://www.allpravo.ru/library/> Все о праве: компас в мире юриспруденции. Собрание юридической литературы правовой тематики. Всего в ней более 300 полноценных источников. Библиотека состоит из трех категорий источников: учебные пособия, монографии, статьи. Особую ценность представляют монографии и труды русских юристов конца 19 - начала 20 века.

4. <http://www.pravoteka.ru/>Правотека. На этом сайте в разделе "Библиотека юриста" содержится коллекция книг, посвященных различным отраслям права. Есть также "Юридическая энциклопедия".

5. <http://civil.consultant.ru> Классика Российского права. Проект компании "Консультант Плюс". Предоставлены переизданные классические монографии, для которых известные современные юристы специально подготовили свои комментарии и предисловия.

11 МЕТОДИЧЕСКИЕ УКАЗАНИЯ ДЛЯ ОБУЧАЮЩИХСЯ ПО ОСВОЕНИЮ ДИСЦИПЛИНЫ

Алгоритм работы студентов для качественного усвоения дисциплины включает в себя следующие действия:

1. Изучение рабочей программы дисциплины, что позволит правильно сориентироваться в системе требований, предъявляемых к студенту со стороны преподавателя.
2. Посещение и конспектирование лекций.
3. Изучение основной и дополнительной литературы, нормативных правовых актов, интернет-источников.
4. Выполнение всех видов самостоятельной работы.

12 ПЕРЕЧЕНЬ ИНФОРМАЦИОННЫХ ТЕХНОЛОГИЙ, ИСПОЛЬЗУЕМЫХ ПРИ ОСУЩЕСТВЛЕНИИ ОБРАЗОВАТЕЛЬНОГО ПРОЦЕССА ПО ДИСЦИПЛИНЕ, ВКЛЮЧАЯ ПЕРЕЧЕНЬ ПРОГРАММНОГО ОБЕСПЕЧЕНИЯ И ИНФОРМАЦИОННЫХ СПРАВОЧНЫХ СИСТЕМ

Программное обеспечение

1. Microsoft Windows 8 Professional
2. Microsoft Office Professional 2010
3. FineReader 12 Professional

Информационные справочные системы

ИПС «КонсультантПлюс»

Базы данных

Scopus: база данных рефератов и цитирования

<https://www.scopus.com/customer/profile/display.uri>

E-library: электронная научная библиотека: <https://elibrary.ru>

13 ОПИСАНИЕ МАТЕРИАЛЬНО-ТЕХНИЧЕСКОЙ БАЗЫ, НЕОБХОДИМОЙ ДЛЯ ОСУЩЕСТВЛЕНИЯ ОБРАЗОВАТЕЛЬНОГО ПРОЦЕССА ПО ДИСЦИПЛИНЕ

Реализация данной учебной дисциплины осуществляется с использованием материально-технической базы, обеспечивающей проведение всех видов учебных занятий и научно-исследовательской работы обучающихся, предусмотренных программой учебной дисциплины, соответствующей действующим санитарным и противопожарным правилам и нормам, включающей:

специальные помещения, укомплектованные специализированной мебелью, и представляющие собой:

- учебные аудитории для проведения занятий лекционного типа;
- учебные аудитории для групповых и индивидуальных консультаций;
- учебные аудитории для текущего контроля и промежуточной аттестации;
- аудитории для самостоятельной работы.
- помещения для хранения и профилактического обслуживания учебного оборудования.

МИНОБРНАУКИ РОССИИ

ФГБОУ ВО «Уральский государственный горный университет»

УТВЕРЖДАЮ

Проректор по учебно-методическому комплексу


С.А. Управов



РАБОЧАЯ ПРОГРАММА ДИСЦИПЛИНЫ

Б1.О.11 ОБЩАЯ ГЕОЛОГИЯ

Специальность

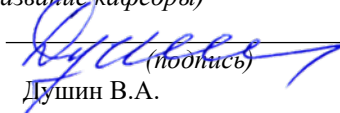
21.05.04 Горное дело

Направленность (профиль)

Электрификация и автоматизация горного производства


год набора: 2023

Одобрена на заседании кафедры
Геологии, поисков и разведки МПИ
(название кафедры)

Зав.кафедрой 
(подпись)
Душин В.А.
(Фамилия И.О.)

Протокол № 1 от 08.09.2022
(Дата)

Рассмотрена методической комиссией
Горно-механического факультета
(название факультета)

Председатель 
(подпись)
Осипов П.А.
(Фамилия И.О.)

Протокол № 1 от 13.09.2022
(Дата)

Екатеринбург

Автор: Макаров А. Б., профессор, д. г.-м. н.

**Рабочая программа дисциплины согласована с выпускающей кафедрой
электрификации горных предприятий**

Заведующий кафедрой



Садовников М. Е.

подпись

Аннотация рабочей программы дисциплины «Общая геология»

Трудоемкость дисциплины: 4 з.е. 144 часа.

Форма промежуточной аттестации – экзамен

Цель дисциплины: вооружение студентов теоретическими знаниями и практическими навыками в области геологии, в том числе геологии месторождений полезных ископаемых.

Компетенции, формируемые в процессе изучения дисциплины:

общепрофессиональные

- способен применять навыки анализа горно-геологических условий при эксплуатационной разведке и добыче твердых полезных ископаемых, а также при строительстве и эксплуатации подземных объектов (ОПК-2);

- способен с естественнонаучных позиций оценивать строение, химический и минеральный состав земной коры, морфологические особенности и генетические типы месторождений твердых полезных ископаемых при решении задач по рациональному и комплексному освоению георесурсного потенциала недр (ОПК-4).

Результат изучения дисциплины:

Знать:

- состав и строение Земли и земной коры, геологические процессы;
- генетические и промышленные типы месторождений;
- горно-геологические и инженерно-геологические особенности месторождений полезных ископаемых.

Уметь:

- анализировать геологическое строение месторождений по геологическим материалам;
- решать проблемы комплексного освоения месторождений полезных ископаемых;
- проводить анализ горно-геологических условий месторождений.

Владеть:

- навыками определения минералов, горных пород и руд;
- методами определения горно-геологических условий месторождений

1. ЦЕЛИ ОСВОЕНИЯ ДИСЦИПЛИНЫ

Целью освоения учебной дисциплины «Общая геология» является вооружение студентов теоретическими знаниями и практическими навыками в области геологии, в том числе геологии месторождений полезных ископаемых, разведки месторождений полезных ископаемых.

Для достижения указанной цели необходимо:

- приобретение студентами знаний по строению Земли и земной коры, особенностей проявления эндогенных и экзогенных процессов исторической геологии, месторождений полезных ископаемых и их промышленных типов.

2. ПЕРЕЧЕНЬ ПЛАНИРУЕМЫХ РЕЗУЛЬТАТОВ ОБУЧЕНИЯ ПО ДИСЦИПЛИНЕ

Результаты освоения дисциплины «Общая геология» и формируемые у обучающихся компетенции определены в таблице 2.1.

Таблица 2.1 Формируемые компетенции и результаты обучения

Код и наименование компетенции	Результаты обучения		Код и наименование индикатора достижения компетенции
ОПК-4: способен с естественнонаучных позиций оценивать строение, химический и минеральный состав земной коры, морфологические особенности и генетические типы месторождений твердых полезных ископаемых при решении задач по рациональному и комплексному освоению георесурсного потенциала недр	<i>знать</i>	- состав и строение Земли и земной коры, геологические процессы; - генетические и промышленные типы месторождений	ОПК-4.1 Исследует строение, химический и минеральный состав земной коры
	<i>уметь</i>	- анализировать геологическое строение месторождений по геологическим материалам; -решать проблемы комплексного освоения месторождений полезных ископаемых	ОПК-4.2 Анализирует и оценивает морфологические особенности рудных тел и генетических типов месторождений твердых полезных ископаемых
	<i>владеет</i>	- навыками определения минералов, горных пород и руд	
ОПК-2: способен применять навыки анализа горно-геологических условий при эксплуатационной разведке и добыче твердых полезных ископаемых, а также при строительстве и эксплуатации подземных объектов	<i>знать</i>	- горно-геологические и инженерно-геологические особенности месторождений полезных ископаемых	ОПК-2.1 Анализирует горно-геологические условия при эксплуатационной разведке
	<i>уметь</i>	- проводить анализ горно-геологических условий месторождений	ОПК-2.2 Анализирует горно-геологические условия при добыче твердых полезных ископаемых, а также при строительстве и эксплуатации подземных объектов
	<i>владеет</i>	- методами определения горно-геологических условий месторождений	

3. МЕСТО ДИСЦИПЛИНЫ В СТРУКТУРЕ ОБРАЗОВАТЕЛЬНОЙ ПРОГРАММЫ

Дисциплина «Общая геология» является дисциплиной обязательной части блока 1 «Дисциплины (модули)» учебного плана по специальности 21.05.04 Горное дело.

4. ОБЪЕМ ДИСЦИПЛИНЫ В ЗАЧЕТНЫХ ЕДИНИЦАХ С УКАЗАНИЕМ КОЛИЧЕСТВА АКАДЕМИЧЕСКИХ ЧАСОВ, ВЫДЕЛЕННЫХ НА КОНТАКТНУЮ РАБОТУ ОБУЧАЮЩИХСЯ С ПРЕПОДАВАТЕЛЕМ (ПО ВИДАМ УЧЕБНЫХ ЗАНЯТИЙ) И НА САМОСТОЯТЕЛЬНУЮ РАБОТУ

кол-во з.е.	Трудоемкость дисциплины							Контрольные и иные работы	курсовые работы (проекты)
	часы								
	общая	лекции	практ. зан.	лабор.	СР	зачет	экз.		
<i>очная форма обучения</i>									
4	144	36	36		45		27		
<i>заочная форма обучения</i>									
4	144	8	8		119		9		

5. СОДЕРЖАНИЕ ДИСЦИПЛИНЫ, СТРУКТУРИРОВАННОЕ ПО ТЕМАМ С УКАЗАНИЕМ ОТВЕДЕННОГО НА НИХ КОЛИЧЕСТВА АКАДЕМИЧЕСКИХ ЧАСОВ И ВИДОВ УЧЕБНЫХ ЗАНЯТИЙ

5.1 Тематический план изучения дисциплины

Для студентов очной формы обучения:

№	Тема, раздел	Контактная работа обучающихся с преподавателем			В т.ч. в форме практической подготовки	Самостоятельная работа
		лекции	практич. занятия и др. формы	лабораторные занятия		
1	Планета Земля, земная кора, её строение и состав, геологические процессы	14	14			12
2	Основы исторической геологии	4				7
3	Месторождения полезных ископаемых и условия их образования	8	12			12
4	Промышленные типы месторождений полезных ископаемых	10	10			12
5	Подготовка к экзамену					27
	Итого	36	36			72

Для студентов заочной формы обучения:

№	Тема, раздел	Контактная работа обучающихся с преподавателем			В т.ч. в форме практической подготовки	Самостоятельная работа
		лекции	практич. занятия и др. формы	лабораторные занятия		
1	Планета Земля, земная кора, её строение и состав, геологические процессы	2	2			35
2	Основы исторической геологии	2				17
3	Месторождения полезных ископаемых и условия их образования	2	4			30
4	Промышленные типы место-	2	2			35

	рождений полезных ископаемых					
5	Подготовка к экзамену					9
	Итого	8	8			126

5.2 Содержание учебной дисциплины

Тема 1. Планета Земля, земная кора, её строение и состав, геологические процессы

Объект и предмет геологии. Современные представления о происхождении Земли. Физические свойства и состав Земли, модели внутреннего строения. Континентальный и океанический типы земной коры, её основные структурные элементы. Эндогенные процессы. Тектоника: складчатость и разрывные нарушения. Магматизм, метаморфизм, землетрясения. Экзогенные процессы. Выветривание, геологическая деятельность ветра, ледников, поверхностных текучих вод, моря, подземных вод.

Тема 2. Основы исторической геологии

Возраст Земли. Методы определения относительного и абсолютного возраста. Геохронологическая и стратиграфическая шкалы. Основные этапы развития земной коры.

Тема 3. Месторождения полезных ископаемых и условия их образования

Основные понятия и термины учения о полезных ископаемых, главные параметры и характеристики месторождений. Эндогенные, экзогенные и метаморфические месторождения полезных ископаемых.

Тема 4. Промышленные типы месторождений полезных ископаемых

Промышленные типы металлических (рудных) полезных ископаемых. Горючие полезные ископаемые.

6 ОБРАЗОВАТЕЛЬНЫЕ ТЕХНОЛОГИИ

Освоение дисциплины предусматривает репродуктивные (информационные лекции, опросы, работа с книгой и т.д.); активные (доклады, работа с информационными ресурсами, решение задач, кейсов и проч.); интерактивные (бизнес-кейсы, групповые дискуссии, тренинги, анализ ситуаций, деловые и ролевые игры, круглые столы, иные) технологии обучения.

7. ПЕРЕЧЕНЬ УЧЕБНО-МЕТОДИЧЕСКОГО ОБЕСПЕЧЕНИЯ ДЛЯ САМОСТОЯТЕЛЬНОЙ РАБОТЫ ОБУЧАЮЩИХСЯ ПО ДИСЦИПЛИНЕ

Для организации самостоятельной работы обучающихся по изучению дисциплины «Общая геология» кафедрой подготовлены *Методические указания по организации самостоятельной работы и задания для обучающихся*, коллекции каменного материала по минералам, горным породам и ископаемым с подробными каталогами описания образцов для обучающихся специальности Горное дело.

Форма контроля самостоятельной работы студентов – проверка на практическом занятии, опрос, экзамен.

8. ОЦЕНОЧНЫЕ МАТЕРИАЛЫ ДЛЯ ПРОВЕДЕНИЯ ТЕКУЩЕГО КОНТРОЛЯ И ПРОМЕЖУТОЧНОЙ АТТЕСТАЦИИ, ОБУЧАЮЩИХСЯ ПО ДИСЦИПЛИНЕ

Оценка результатов обучения осуществляется в ходе текущего контроля успеваемости и промежуточной аттестации.

Формы и методы текущего контроля: экспертное наблюдение и оценка результата деятельности обучающегося на учебных занятиях, экспертная оценка выполненных самостоятельных работ, оценка результатов оценочных мероприятий.

Оценочные средства: опрос, практико-ориентированное задание

<i>№ п/п</i>	<i>Тема раздел</i>	<i>Конкретизированные результаты обучения</i>	<i>Оценочные средства</i>
1	Планета Земля, земная кора, её строение и состав, геологические процессы	<i>Знать:</i> Состав и строение Земли и земной коры, её вещественный состав, геологические процессы и их проявление в природе <i>Уметь:</i> Определять минералы и горные породы, анализировать проявление геологических процессов <i>Владеть:</i> Навыками определения минералов и горных пород, работой с горным компасом	опрос, практико-ориентированное задание
2	Основы исторической геологии	<i>Знать:</i> Методы определения абсолютного и относительного возраста пород, геохронологическую и стратиграфическую шкалы <i>Уметь:</i> Идентифицировать геологические подразделения <i>Владеть:</i> Навыками чтения геологических карт и разрезов	опрос
3	Месторождения полезных ископаемых и условия их образования	<i>Знать:</i> Генетические типы и условия образования месторождений полезных ископаемых <i>Уметь:</i> Анализировать геологическое строение месторождений по геологическим материалам <i>Владеть:</i> навыками определения текстур и структур руд	опрос, практико-ориентированное задание
4	Промышленные типы месторождений полезных ископаемых	<i>Знать:</i> Основные промышленные типы месторождений <i>Уметь:</i> Идентифицировать промышленные типы месторождений по геологическим материалам <i>Владеть:</i> определением особенностей промышленных типов месторождений для их комплексного освоения	опрос

Промежуточная аттестация по итогам освоения дисциплины проводится в форме экзамена.

Для осуществления текущего контроля знаний, умений, владений обучающихся используется комплект оценочных средств по дисциплине.

При реализации дисциплины используется балльно-рейтинговая система оценки учебной деятельности в соответствии с Положением о балльно-рейтинговой системе оценки учебной деятельности (учебном рейтинге) обучающихся в ФГБОУ ВО «Уральский государственный горный университет» (СМК ОД.Пл.04-06.222-2021).

Распределение баллов в рамках текущего рейтинга и рейтинга промежуточной аттестации по учебной дисциплине представлены в комплекте оценочных средств по дисциплине.

Полученные значения учебного рейтинга обучающихся по учебной дисциплине в баллах переводятся в оценки, выставляемые по следующей шкале:

Количество баллов	Отметка за экзамен/ зачёт с оценкой	Отметка о зачёте
80-100	Отлично	Зачтено
65-79	Хорошо	
50-64	Удовлетворительно	
0-49	Неудовлетворительно	Не зачтено

9 МЕТОДИЧЕСКИЕ УКАЗАНИЯ ДЛЯ ОБУЧАЮЩИХСЯ ПО ОСВОЕНИЮ ДИСЦИПЛИНЫ

Алгоритм работы студентов для качественного усвоения дисциплины включает в себя следующие действия:

1. Изучение рабочей программы дисциплины, что позволит правильно сориентироваться в системе требований, предъявляемых к студенту со стороны преподавателя.
2. Посещение и конспектирование лекций.
3. Обязательная подготовка к практическим занятиям.
4. Изучение основной и дополнительной литературы, интернет-источников.
5. Выполнение всех видов самостоятельной работы.

10. ПЕРЕЧЕНЬ УЧЕБНОЙ ЛИТЕРАТУРЫ, НЕОБХОДИМОЙ ДЛЯ ОСВОЕНИЯ ДИСЦИПЛИНЫ

№ п/п	Наименование	Кол-во экз.
1	Короновский Н.В. Геология для горного дела : учебное пособие / Н. В. Короновский, В. И. Старостин, В. В. Авдонин. - Москва : Академия, 2007. - 576 с.	20
2	Попова О.М. Полезные ископаемые : Лабораторный практикум с основами теории. – Екатеринбург: Изд-во УГГУ 2007. 97с.	10
3	Поленов Ю.А. Основы геологии: учебник / Ю.А. Поленов; Урал.гос.горный ун-т. 4-е издание, испр. доп. Екатеринбург: изд-во УГГУ, 2018. 338с.	50
4	Геология и разведка месторождений полезных ископаемых: Учебник для вузов/ под ред. В.В.Ершова. М.: Недра, 1989 – 399с.	27
5	Рудницкий В.Ф. Основы учения о полезных ископаемых. Екатеринбург: 3-е изд. УГГУ, 2015. 238с.	114
6	Карлович И.А. Геология: учебное пособие для вузов / И.А. Карлович. — Электрон. текстовые данные. — М. : Академический Проект, Гаудеамус, 2013. — 704 с. — 978-5-8291-1493-0. — Режим доступа: http://www.iprbookshop.ru/27390.html	электронный ресурс

11 ПЕРЕЧЕНЬ РЕСУРСОВ ИНФОРМАЦИОННО-ТЕЛЕКОММУНИКАЦИОННОЙ СЕТИ «ИНТЕРНЕТ», НЕОБХОДИМЫХ ДЛЯ ОСВОЕНИЯ ДИСЦИПЛИНЫ, СОВРЕМЕННЫХ ПРОФЕССИОНАЛЬНЫХ БАЗ ДАННЫХ, ИНФОРМАЦИОННЫХ СПРАВОЧНЫХ СИСТЕМ

Все о геологии <http://www.geo.web.ru>

Единое окно доступа к образовательным ресурсам- Режим доступа: <http://window.edu.ru>

Информационные справочные системы

- ИПС “Консультант плюс”

- Геологический справочно-образовательный портал <https://www.prokniga.org>

Базы данных

Scopus: базы данных рефератов и цитирования

<https://www.scopus.com/customer/profile/display/uri>

E-library: электронная научная библиотека: <https://elibrary.ru>

12. ПЕРЕЧЕНЬ ЛИЦЕНЗИОННОГО И СВОБОДНО РАСПРОСТРАНЯЕМОГО ПРОГРАММНОГО ОБЕСПЕЧЕНИЯ (В ТОМ ЧИСЛЕ ОТЕЧЕСТВЕННОГО), ИСПОЛЬЗУЕМОГО ПРИ ОСУЩЕСТВЛЕНИИ ОБРАЗОВАТЕЛЬНОГО ПРОЦЕССА ПО ДИСЦИПЛИНЕ

1. Microsoft Office Standard 2013
2. Microsoft Windows 8 Professional

13. ОПИСАНИЕ МАТЕРИАЛЬНО-ТЕХНИЧЕСКОЙ БАЗЫ, НЕОБХОДИМОЙ ДЛЯ ОСУЩЕСТВЛЕНИЯ ОБРАЗОВАТЕЛЬНОГО ПРОЦЕССА ПО ДИСЦИПЛИНЕ

Реализация данной учебной дисциплины осуществляется с использованием материально-технической базы, обеспечивающей проведение всех видов учебных занятий и научно-исследовательской работы обучающихся, предусмотренных программой учебной дисциплины, соответствующей действующим санитарным и противопожарным правилам и нормам.

14 ОСОБЕННОСТИ РЕАЛИЗАЦИИ УЧЕБНОЙ ДИСЦИПЛИНЫ ДЛЯ ЛИЦ С ИНВАЛИДНОСТЬЮ И ОГРАНИЧЕННЫМИ ВОЗМОЖНОСТЯМИ ЗДОРОВЬЯ

Освоение дисциплины для обучающихся с инвалидностью и ограниченными возможностями здоровья может быть организовано с учётом особенностей их психофизического развития, индивидуальных возможностей и необходимых специальных условий их обучения.

При реализации данной дисциплины используются различные образовательные технологии (в том числе дистанционные) с учётом их адаптации для обучающихся с инвалидностью и ограниченными возможностями здоровья в зависимости от вида и характера ограниченных возможностей здоровья обучающихся.

Образовательные технологии используются во всех основных видах учебной работы по дисциплине (контактная работа, самостоятельная работа, индивидуальная работа), адаптируются с учётом способностей, особенностей восприятия, готовности к освоению учебного материала, имеющегося индивидуального социально-образовательного опыта обучающихся с инвалидностью и ограниченными возможностями здоровья.

При реализации дисциплины конкретные формы и виды самостоятельной и индивидуальной работы обучающихся с инвалидностью и ограниченными возможностями здоровья устанавливаются преподавателем. Выбор форм и видов самостоятельной и индивидуальной работы обучающихся с инвалидностью и обучающихся с ограниченными возможностями здоровья осуществляется с учётом их способностей, особенностей восприятия и готовности к освоению учебного материала.

Обучающиеся из числа лиц с ограниченными возможностями здоровья и с инвалидностью при необходимости обеспечиваются печатными и (или) электронными образовательными ресурсами (учебники, учебные пособия, материалы для самостоятельной работы и т.д.) в формах, адаптированных к ограничениям их здоровья и восприятия информации:

для лиц с нарушениями зрения:

- в печатной форме увеличенным шрифтом;
- в форме электронного документа;

для лиц с нарушениями слуха:

- в печатной форме;
- в форме электронного документа;

для лиц с нарушениями опорно-двигательного аппарата:

- в печатной форме;
- в форме электронного документа.

Данный перечень может быть конкретизирован в зависимости от контингента обучающихся.

Проведение текущего контроля успеваемости и промежуточной аттестации (конкретные формы и процедуры) для обучающихся с инвалидностью и ограниченными возможностями здоровья по дисциплине устанавливается ФГБОУ ВО «УГГУ» самостоятельно с учётом ограничений их здоровья и доводятся до сведения обучающихся в сроки, определённые в локальных актах университета.

Процедура проведения промежуточной аттестации для обучающихся с инвалидностью и ограниченными возможностями здоровья при необходимости устанавливается с учётом индивидуальных психофизических особенностей (устно, письменно на бумаге, письменно на компьютере, в форме тестирования и т.п.). При необходимости предусматривается увеличение времени на подготовку к промежуточной аттестации, а также предоставляется дополнительное время для подготовки ответа в ходе промежуточной аттестации. При необходимости промежуточная аттестация может проводиться в несколько этапов. Возможно установление индивидуальных графиков проведения текущего контроля успеваемости и прохождения промежуточной аттестации.

Учебно-методические материалы для проведения текущего контроля успеваемости и промежуточной аттестации предоставляются в формах с учётом особенностей их психофизического развития, индивидуальных возможностей к восприятию информации.

Освоение дисциплины и проведение процедуры оценивания результатов обучения обучающихся с инвалидностью и ограниченными возможностями здоровья предусматривает (в случае необходимости) использование специальных технических средств, необходимых им в связи с их индивидуальными особенностями. Эти средства могут быть предоставлены университетом, могут использоваться собственные технические средства.

Каждый обучающийся из числа лиц с инвалидностью и ограниченными возможностями здоровья в течение всего периода обучения при необходимости будет обеспечен индивидуальным неограниченным доступом к электронной информационно-образовательной среде УГГУ с использованием специальных технических и программных средств, содержащей электронные образовательные ресурсы, перечисленные в данной рабочей программе дисциплины и иметь доступ к необходимому программному обеспечению, адаптированному для обучающихся инвалидов и обучающихся с ограниченными возможностями здоровья.

МИНОБРНАУКИ РОССИИ

ФГБОУ ВО «Уральский государственный горный университет»

УТВЕРЖДАЮ
Проректор по учебно-методическому комплексу
С.А. Упоров



РАБОЧАЯ ПРОГРАММА ДИСЦИПЛИНЫ
Б1.О.12 ГОРНОПРОМЫШЛЕННАЯ ГЕОЛОГИЯ

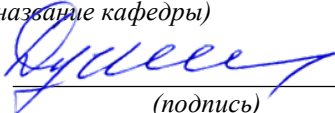
Специальность
21.05.04 Горное дело

Направленность (профиль)

Электрификация и автоматизация горного производства


год набора: 2023

Одобрена на заседании кафедры
Геологии, поисков и разведки МПИ

(название кафедры)
Зав.кафедрой 
(подпись)
Душин В.А.
(Фамилия И.О.)

Протокол № 1 от 08.09.2022
(Дата)

Рассмотрена методической комиссией
Горно-механического факультета

(название факультета)
Председатель 
(подпись)
Осипов П.А.
(Фамилия И.О.)

Протокол № 1 от 13.09.2022
(Дата)

Екатеринбург

Автор: Никулина И. А., доцент, к. г.-м. н.

**Рабочая программа дисциплины согласована с выпускающей кафедрой
электрификации горных предприятий**

Заведующий кафедрой



подпись

Садовников М. Е.

Аннотация рабочей программы дисциплины «Горнопромышленная геология»

Трудоемкость дисциплины: 4 з.е. 144 часа.

Форма промежуточной аттестации – экзамен

Цель дисциплины: формирование у студентов горных специальностей представления о геологической среде горного производства, понимания определяющей роли природных факторов в решении технических и технологических задач, осознанного подхода к деятельности геологической службы горнодобывающих предприятий.

Компетенции, формируемые в процессе изучения дисциплины:

общепрофессиональные

- способен применять методы геолого-промышленной оценки месторождений твердых полезных ископаемых, горных отводов (ОПК-3);
- способен работать с программным обеспечением общего, специального назначения и моделирования горных и геологических объектов (ОПК-8)

Результат изучения дисциплины:

Знать:

- объекты горнопромышленной геологии, их природные и технологические свойства;
- вопросы методики геологоразведочных работ и геолого-экономической оценки месторождений;
- задачи горнопромышленной геологии и методику их решения;
- систему рационального недропользования;
- программное обеспечение моделирования горных и геологических объектов

Уметь:

- определить геолого-промышленный тип месторождения, его пространственно-морфологические, объемно-качественные, гидрогеологические и инженерно-геологические условия;
- обосновать способы и системы разведки месторождения, горно-технические показатели разработки объекта;
- оконтуривать запасы разных категорий, выделять подсчетные блоки и выполнять подсчет запасов
- разработать методику геологического обеспечения разработки и охраны недр

Владеть:

- методологией геологического обеспечения действующих горнодобывающих предприятий;
- приемами изучения и анализа пространственного размещения количественных и качественных показателей месторождений и горнотехнических условий разработки;
- технологией рационального использования и охраны недр.

1 ЦЕЛИ ОСВОЕНИЯ ДИСЦИПЛИНЫ

Целью освоения учебной дисциплины «Горнопромышленная геология» является формирование у студентов горных специальностей представления о геологической среде горного производства, понимания определяющей роли природных факторов в решении технических и технологических задач, осознанного подхода к деятельности геологической службы горнодобывающих предприятий.

Для достижения этой цели студентам нужно научиться выделять из множества элементов геологического строения месторождения те, которые определяют его промышленную ценность и технологию разработки. Кроме того, необходимо, чтобы будущий горный инженер четко уяснил себе задачи геологической службы горнодобывающих предприятий и пути решения этих задач, умел читать геологическую документацию и грамотно использовать содержащуюся в ней информацию.

2 ПЕРЕЧЕНЬ ПЛАНИРУЕМЫХ РЕЗУЛЬТАТОВ ОБУЧЕНИЯ ПО ДИСЦИПЛИНЕ

Результаты освоения дисциплины «Горнопромышленная геология» и формируемые у обучающихся компетенции определены в таблице 2.1.

Таблица 2.1 Формируемые компетенции и результаты обучения

Код и наименование компетенции	Результаты обучения		Код и наименование индикатора достижения компетенции
ОПК-3: способен применять методы геолого-промышленной оценки месторождений твердых полезных ископаемых, горных отводов	<i>знать</i>	объекты горнопромышленной геологии, их природные и технологические свойства; вопросы методики геологоразведочных работ и геолого-экономической оценки месторождений, задачи горнопромышленной геологии и методику их решения; систему рационального недропользования	ОПК-3.2 Анализирует данные геолого-промышленной оценки для определения основных параметров разработки месторождений твердых полезных ископаемых и горных отводов
	<i>уметь</i>	определить геолого-промышленный тип месторождения, его пространственно-морфологические, объемно-качественные, гидрогеологические и инженерно-геологические условия; обосновать способы и системы разведки месторождения, горно-технические показатели и методику геологического обеспечения разработки и охраны недр	ОПК-3.1 Выбирает и применяет методы геолого-промышленной оценки месторождений твердых полезных ископаемых, горных отводов
	<i>владеть</i>	методологией геологического обеспечения действующих горнодобывающих предприятий, технологией рационального использования и охраны недр	
ОПК-8: способен работать с программным обеспечением общего, специального назначения и моделирования горных и геологических объектов	<i>знать</i>	программное обеспечение моделирования горных и геологических объектов	ОПК-8.1. Использование прикладного программного обеспечения общего назначения
	<i>уметь</i>	оконтуривать запасы разных категорий, выделять подсчетные блоки и выполнять подсчет запасов	ОПК-8.2. Использование прикладного программного обеспечения специального назначения и моделирования горных и геологических объектов
	<i>владеть</i>	приемами изучения и анализа пространственного размещения количественных и качественных показателей месторождений и горнотехнических условий разработки	

3 МЕСТО ДИСЦИПЛИНЫ В СТРУКТУРЕ ОБРАЗОВАТЕЛЬНОЙ ПРОГРАММЫ

Дисциплина «Горнопромышленная геология» является дисциплиной обязательной блока 1 «Дисциплины (модули)» учебного плана по специальности 21.05.04 Горное дело.

4 ОБЪЕМ ДИСЦИПЛИНЫ В ЗАЧЕТНЫХ ЕДИНИЦАХ С УКАЗАНИЕМ КОЛИЧЕСТВА АКАДЕМИЧЕСКИХ ЧАСОВ, ВЫДЕЛЕННЫХ НА КОНТАКТНУЮ РАБОТУ ОБУЧАЮЩИХСЯ С ПРЕПОДАВАТЕЛЕМ (ПО ВИДАМ УЧЕБНЫХ ЗАНЯТИЙ) И НА САМОСТОЯТЕЛЬНУЮ РАБОТУ

кол-во з.е.	Трудоемкость дисциплины							Контрольные и иные работы	курсовые работы (проекты)
	часы								
	общая	лекции	практ.зан.	лабор.	СР	зачет	экз.		
<i>очная форма обучения</i>									
4	144	32	16		69		27		
<i>заочная форма обучения</i>									
4	144	8	4		123		9		

5 СОДЕРЖАНИЕ ДИСЦИПЛИНЫ, СТРУКТУРИРОВАННОЕ ПО ТЕМАМ С УКАЗАНИЕМ ОТВЕДЕННОГО НА НИХ КОЛИЧЕСТВА АКАДЕМИЧЕСКИХ ЧАСОВ И ВИДОВ УЧЕБНЫХ ЗАНЯТИЙ

5.1 Тематический план изучения дисциплины

Для студентов очной формы обучения:

№	Тема, раздел	Контактная работа обучающихся с преподавателем			В т.ч. в форме практической подготовки	Самостоятельная работа
		лекции	практич. занятия и др. формы	лабораторные занятия		
1	Объекты ГПГ, их природные и технологические свойства	6	2			14
2	Методические вопросы геологоразведочных работ (ГРР)	10	6			18
3	Геолого-экономическая оценка (ГЭО)	8	6			18
4	Геологическое обеспечение горного производства	8	2			19
5	Подготовка к экзамену					27
	Итого	32	16			96

Для студентов заочной формы обучения:

№	Тема, раздел	Контактная работа обучающихся с преподавателем			В т.ч. в форме практической подготовки	Самостоятельная работа
		лекции	практич. занятия и др. формы	лабораторные занятия		
1	Объекты ГПГ, их природные и технологические свойства	2				30
2	Методические вопросы геологоразведочных работ (ГРР)	2	2			30
3	Геолого-экономическая оценка (ГЭО)	2	2			33

4	Геологическое обеспечение горного производства	2				30
5	Подготовка к экзамену					9
	Итого	8	4			132

5.2 Содержание учебной дисциплины

Тема 1. Объекты ГПП, их природные и технологические свойства

Цели и задачи горнопромышленной геологии (ГПП). Функции геологической службы горнодобывающих предприятий. Геолого-структурные и геолого-промышленные объекты ГПП, их иерархия. Факторы, определяющие промышленную ценность месторождений, их систематика. Общеэкономические и географо-экономические факторы. Пространственно-морфологические и объемно-качественные факторы. Гидрогеологические и инженерно-геологические условия месторождений.

Тема 2. Методические вопросы геологоразведочных работ (ГРР)

Этапы и стадии ГРР. Природная изменчивость геологических тел. Классификация месторождений по изменчивости параметров. Технические средства, способы и системы разведки. Плотность разведочной сети. Классификация запасов и прогнозных ресурсов. Группировка месторождений ГКЗ РФ. Опробование. Геологическая документация.

Тема 3. Геолого-экономическая оценка (ГЭО)

Промышленные кондиции. Оконтуривание тел полезных ископаемых. Параметры и методы подсчета запасов. Показатели ГЭО в условиях рыночной экономики.

Тема 4. Геологическое обеспечение горного производства

Разведка в пределах горных отводов. Эксплуатационная разведка. Текущие задачи геологической службы: геолого-технологическое картирование руд, прогноз и планирование количества и качества полезных ископаемых, гидрогеологические и инженерно-геологические наблюдения, охрана геологической среды.

6 ОБРАЗОВАТЕЛЬНЫЕ ТЕХНОЛОГИИ

Освоение дисциплины предусматривает репродуктивные (информационные лекции, опросы, работа с книгой и т.д.); активные (доклады, работа с информационными ресурсами, решение задач, кейсов и проч.); интерактивные (бизнес-кейсы, групповые дискуссии, тренинги, анализ ситуаций, деловые и ролевые игры, круглые столы, иные) технологии обучения.

7 ПЕРЕЧЕНЬ УЧЕБНО-МЕТОДИЧЕСКОГО ОБЕСПЕЧЕНИЯ ДЛЯ САМОСТОЯТЕЛЬНОЙ РАБОТЫ ОБУЧАЮЩИХСЯ ПО ДИСЦИПЛИНЕ

Для организации самостоятельной работы обучающихся по изучению дисциплины «Горнопромышленная геология» кафедрой подготовлены *Методические указания по организации самостоятельной работы и задания для обучающихся*, коллекции каменного материала по минералам, горным породам и ископаемым с подробными каталогами описания образцов для обучающихся специальности Горное дело.

Форма контроля самостоятельной работы студентов – проверка на практическом занятии, опрос, экзамен.

8 ОЦЕНОЧНЫЕ МАТЕРИАЛЫ ДЛЯ ПРОВЕДЕНИЯ ТЕКУЩЕГО КОНТРОЛЯ И ПРОМЕЖУТОЧНОЙ АТТЕСТАЦИИ, ОБУЧАЮЩИХСЯ ПО ДИСЦИПЛИНЕ

Оценка результатов обучения осуществляется в ходе текущего контроля успеваемости и промежуточной аттестации.

Формы и методы текущего контроля: экспертное наблюдение и оценка результата деятельности обучающегося на учебных занятиях, экспертная оценка выполненных самостоятельных работ, оценка результатов оценочных мероприятий.

Оценочные средства: опрос, практико-ориентированное задание, тест

№ п/п	Тема раздел	Конкретизированные результаты обучения	Оценочные средства
1	Объекты ГПГ, их природные и технологические свойства	<i>Знать:</i> Геолого-промышленные типы месторождений полезных ископаемых <i>Уметь:</i> Определить на основе анализа геологического строения промышленный тип месторождения <i>Владеть:</i> Навыками определения геолого-промышленного типа месторождений полезных ископаемых	опрос, тест, практико-ориентированное задание
2	Методические вопросы геологоразведочных работ (ГРР)	<i>Знать:</i> Этапы и стадии геологоразведочных работ, технические средства, способы и системы разведки, виды и способы опробования и геологической документации <i>Уметь:</i> Определить стадию геологоразведочных работ, обосновать методику разведки и опробования, плотность сети наблюдений <i>Владеть:</i> Знаниями о современной методологии геологоразведочных работ; методикой определения видов и объемов геологоразведочных работ	опрос, тест, практико-ориентированное задание
3	Геолого-экономическая оценка (ГЭО)	<i>Знать:</i> Факторы промышленной ценности месторождения, методику подсчета запасов и геолого-экономической оценки <i>Уметь:</i> Оконтурировать запасы, выделить подсчетные блоки, определить параметры подсчета запасов, обосновать способ подсчета запасов, выполнить подсчет запасов <i>Владеть:</i> Современной методологией подсчета запасов и геолого-экономической оценки	опрос, тест, практико-ориентированное задание
4	Геологическое обеспечение горного производства	<i>Знать:</i> Содержание и методику эксплуатационной разведки и разведки в пределах горных отводов <i>Уметь:</i> Обосновать методику эксплуатационной разведки и разведки в пределах горного отвода <i>Владеть:</i> Методикой геологических, гидрогеологических и инженерно-геологических работ при эксплуатации месторождений полезных ископаемых	опрос, тест, практико-ориентированное задание

Промежуточная аттестация по итогам освоения дисциплины проводится в форме экзамена.

Для осуществления текущего контроля знаний, умений, владений обучающихся используется комплект оценочных средств по дисциплине.

При реализации дисциплины используется балльно-рейтинговая система оценки учебной деятельности в соответствии с Положением о балльно-рейтинговой системе оценки учебной деятельности (учебном рейтинге) обучающихся в ФГБОУ ВО «Уральский государственный горный университет» (СМК ОД.Пл.04-06.222-2021).

Распределение баллов в рамках текущего рейтинга и рейтинга промежуточной аттестации по учебной дисциплине представлены в комплекте оценочных средств по дисциплине.

Полученные значения учебного рейтинга обучающихся по учебной дисциплине в баллах переводятся в оценки, выставляемые по следующей шкале:

Количество баллов	Отметка за экзамен/ зачёт с оценкой	Отметка о зачёте
80-100	Отлично	Зачтено
65-79	Хорошо	

50-64	Удовлетворительно	
0-49	Неудовлетворительно	Не зачтено

9 МЕТОДИЧЕСКИЕ УКАЗАНИЯ ДЛЯ ОБУЧАЮЩИХСЯ ПО ОСВОЕНИЮ ДИСЦИПЛИНЫ

Алгоритм работы студентов для качественного усвоения дисциплины включает в себя следующие действия:

1. Изучение рабочей программы дисциплины, что позволит правильно сориентироваться в системе требований, предъявляемых к студенту со стороны преподавателя.
2. Посещение и конспектирование лекций.
3. Обязательная подготовка к практическим занятиям.
4. Изучение основной и дополнительной литературы, интернет-источников.
5. Выполнение всех видов самостоятельной работы.

10 ПЕРЕЧЕНЬ УЧЕБНОЙ ЛИТЕРАТУРЫ, НЕОБХОДИМОЙ ДЛЯ ОСВОЕНИЯ ДИСЦИПЛИНЫ

№ п/п	Наименование	Кол-во экз.
1	Баранников А. Г., Никулина И. А., Хасанова Г. Г. Разведка и геолого-экономическая оценка месторождений полезных ископаемых: Учебное пособие. – Екатеринбург: Изд-во УГГУ, 2018. – 184 с.	36
2	Дворник Г.П. Горнопромышленная геология: учебное пособие / Г.П.Дворник; Урал. гос. горный ун-т. – Екатеринбург: изд-во УГГУ, 2018. 234 с.	10
3	Петруха Л.М. Разведка месторождений полезных ископаемых : учебное пособие / Уральская гос. горно-геологическая академия. - Екатеринбург : Изд-во УГГГА, 2003. - 247 с.	47
4	Поиски и разведка месторождений полезных ископаемых: учебник для вузов / В.В. Авдонин [и др.]. — Электрон.текстовые данные. — М. : Академический Проект, Фонд «Мир», 2016. — 544 с. — 978-5-8291-2503-5. — Режим доступа: http://www.iprbookshop.ru/60034.html	Электронный ресурс
5	Мягков В.Ф., Быбочкин А.М., Бугаев И.И. и др. Рудничная геология: учебное пособие для вузов. М.: Недра, 1986.199с.	53
6	Альбов М.Н., Быбочкин А.М. Рудничная геология. М.: Недра, 1978.419с.	36

11 ПЕРЕЧЕНЬ РЕСУРСОВ ИНФОРМАЦИОННО – ТЕЛЕКОММУНИКАЦИОННОЙ СЕТИ «ИНТЕРНЕТ», НЕОБХОДИМЫХ ДЛЯ ОСВОЕНИЯ ДИСЦИПЛИНЫ, СОВРЕМЕННЫХ ПРОФЕССИОНАЛЬНЫХ БАЗ ДАННЫХ, ИНФОРМАЦИОННЫХ СПРАВОЧНЫХ СИСТЕМ

Официальный сайт Минприроды России mprg.gov.ru

Официальный сайт Государственной комиссии по запасам РФ gkz-rf.ru

Единое окно доступа к образовательным ресурсам. Режим доступа:

<http://window.edu.ru>

Геоинформмарк <http://www.geoinform.ru>

Информационные справочные системы

- ИПС “Консультант плюс”

- Геологический справочно-образовательный портал <https://www.prokniga.org>

Базы данных

Scopus: базы данных рефератов и цитирования

<https://www.scopus.com/customer/profile/display/uri>

E-library: электронная научная библиотека: <https://elibrary.ru>

12. ПЕРЕЧЕНЬ ЛИЦЕНЗИОННОГО И СВОБОДНО РАСПРОСТРАНЯЕМОГО ПРОГРАММНОГО ОБЕСПЕЧЕНИЯ (В ТОМ ЧИСЛЕ ОТЕЧЕСТВЕННОГО), ИСПОЛЬЗУЕМОГО ПРИ ОСУЩЕСТВЛЕНИИ ОБРАЗОВАТЕЛЬНОГО ПРОЦЕССА ПО ДИСЦИПЛИНЕ

1. Microsoft Office Standard 2013
2. Microsoft Windows 8 Professional
3. ГГИС Micromine

13 ОПИСАНИЕ МАТЕРИАЛЬНО-ТЕХНИЧЕСКОЙ БАЗЫ, НЕОБХОДИМОЙ ДЛЯ ОСУЩЕСТВЛЕНИЯ ОБРАЗОВАТЕЛЬНОГО ПРОЦЕССА ПО ДИСЦИПЛИНЕ

Реализация данной учебной дисциплины осуществляется с использованием материально-технической базы, обеспечивающей проведение всех видов учебных занятий и научно-исследовательской работы обучающихся, предусмотренных программой учебной дисциплины, соответствующей действующим санитарным и противопожарным правилам и нормам.

14 ОСОБЕННОСТИ РЕАЛИЗАЦИИ УЧЕБНОЙ ДИСЦИПЛИНЫ ДЛЯ ЛИЦ С ИНВАЛИДНОСТЬЮ И ОГРАНИЧЕННЫМИ ВОЗМОЖНОСТЯМИ ЗДОРОВЬЯ

Освоение дисциплины для обучающихся с инвалидностью и ограниченными возможностями здоровья может быть организовано с учётом особенностей их психофизического развития, индивидуальных возможностей и необходимых специальных условий их обучения.

При реализации данной дисциплины используются различные образовательные технологии (в том числе дистанционные) с учётом их адаптации для обучающихся с инвалидностью и ограниченными возможностями здоровья в зависимости от вида и характера ограниченных возможностей здоровья обучающихся.

Образовательные технологии используются во всех основных видах учебной работы по дисциплине (контактная работа, самостоятельная работа, индивидуальная работа), адаптируются с учётом способностей, особенностей восприятия, готовности к освоению учебного материала, имеющегося индивидуального социально-образовательного опыта обучающихся с инвалидностью и ограниченными возможностями здоровья.

При реализации дисциплины конкретные формы и виды самостоятельной и индивидуальной работы обучающихся с инвалидностью и ограниченными возможностями здоровья устанавливаются преподавателем. Выбор форм и видов самостоятельной и индивидуальной работы обучающихся с инвалидностью и обучающихся с ограниченными возможностями здоровья осуществляется с учётом их способностей, особенностей восприятия и готовности к освоению учебного материала.

Обучающиеся из числа лиц с ограниченными возможностями здоровья и с инвалидностью при необходимости обеспечиваются печатными и (или) электронными образовательными ресурсами (учебники, учебные пособия, материалы для самостоятельной работы и т.д.) в формах, адаптированных к ограничениям их здоровья и восприятия информации:

- для лиц с нарушениями зрения:
 - в печатной форме увеличенным шрифтом;
 - в форме электронного документа;
- для лиц с нарушениями слуха:
 - в печатной форме;
 - в форме электронного документа;
- для лиц с нарушениями опорно-двигательного аппарата:

- в печатной форме;
- в форме электронного документа.

Данный перечень может быть конкретизирован в зависимости от контингента обучающихся.

Проведение текущего контроля успеваемости и промежуточной аттестации (конкретные формы и процедуры) для обучающихся с инвалидностью и ограниченными возможностями здоровья по дисциплине устанавливается ФГБОУ ВО «УГГУ» самостоятельно с учётом ограничений их здоровья и доводятся до сведения обучающихся в сроки, определённые в локальных актах университета.

Процедура проведения промежуточной аттестации для обучающихся с инвалидностью и ограниченными возможностями здоровья при необходимости устанавливается с учётом индивидуальных психофизических особенностей (устно, письменно на бумаге, письменно на компьютере, в форме тестирования и т.п.). При необходимости предусматривается увеличение времени на подготовку к промежуточной аттестации, а также предоставляется дополнительное время для подготовки ответа в ходе промежуточной аттестации. При необходимости промежуточная аттестация может проводиться в несколько этапов. Возможно установление индивидуальных графиков проведения текущего контроля успеваемости и прохождения промежуточной аттестации.

Учебно-методические материалы для проведения текущего контроля успеваемости и промежуточной аттестации предоставляются в формах с учётом особенностей их психофизического развития, индивидуальных возможностей к восприятию информации.

Освоение дисциплины и проведение процедуры оценивания результатов обучения обучающихся с инвалидностью и ограниченными возможностями здоровья предусматривает (в случае необходимости) использование специальных технических средств, необходимых им в связи с их индивидуальными особенностями. Эти средства могут быть предоставлены университетом, могут использоваться собственные технические средства.

Каждый обучающийся из числа лиц с инвалидностью и ограниченными возможностями здоровья в течение всего периода обучения при необходимости будет обеспечен индивидуальным неограниченным доступом к электронной информационно-образовательной среде УГГУ с использованием специальных технических и программных средств, содержащей электронные образовательные ресурсы, перечисленные в данной рабочей программе дисциплины и иметь доступ к необходимому программному обеспечению, адаптированному для обучающихся инвалидов и обучающихся с ограниченными возможностями здоровья.

МИНОБРНАУКИ РОССИИ

ФГБОУ ВО «Уральский государственный горный университет»



УТВЕРЖДАЮ
Проректор по учебно-методическому комплексу С.А.Упоров

РАБОЧАЯ ПРОГРАММА ДИСЦИПЛИНЫ

Б1.О.13 ФИЗИКА ГОРНЫХ ПОРОД

Специальность
21.05.04 Горное дело

Направленность (профиль)
Электрификация и автоматизация горного производства

форма обучения: очная, заочная

год набора: 2023

Одобрена на заседании кафедры

Шахтного строительства

(название кафедры)

Зав. кафедрой

(подпись)

Волков М. Н.

(Фамилия И.О.)

Протокол №1 от 08.09.2022

(Дата)

Рассмотрена методической комиссией

Горно-механического факультета

(название факультета)

Председатель

(подпись)

Осипов П. А.

(Фамилия И.О.)

Протокол №1 от 13.09.2022

(Дата)

Екатеринбург

Автор: Латышев О. Г., д. т. н., профессор

**Рабочая программа дисциплины согласована с выпускающей кафедрой
электрификации горных предприятий**

Заведующий кафедрой


подпись

Садовников М. Е.

Аннотация рабочей программы дисциплины «Физика горных пород»

Трудоемкость дисциплины: 4 З.Е. 144 часов.

Цель дисциплины: формирование у студентов знаний о комплексе физических характеристик горных пород и массивов; освоение теории и практики методов их определения и управления.

Место дисциплины в структуре ОПОП: Дисциплина «Физика горных пород» является дисциплиной базовой части Блока 1 «Дисциплины (модуля)» учебного плана по специальности 21.05.04 Горное дело.

Компетенции, формируемые в процессе изучения дисциплины:

общепрофессиональные:

- способен применять методы анализа, знания закономерностей поведения, управления свойствами горных пород и состоянием массива в процессах добычи и переработки полезных ископаемых, а также при строительстве и эксплуатации подземных объектов (ОПК- 5);

Результат изучения дисциплины:

знать:

- физико-механические свойства массивов и их структурно-механические особенности;
- методы испытаний горных пород;
- физико-механические, физико-технические свойства горных пород и техногенных отложений.

уметь:

- производить испытания горных пород при исследовании физико-механических, физико-технических свойств;
- организовывать и проводить испытания горных пород и породных массивов.

владеть:

- методами работы на основных физических приборах при оценке физико-механических и физико-технических характеристик горных пород;
- методами работы на основных физических приборах.

СОДЕРЖАНИЕ

1. Цель освоения дисциплины	4
2. Перечень планируемых результатов обучения по дисциплине	4
3. Место дисциплины в структуре образовательной программы	5
4. Объем дисциплины в зачетных единицах с указанием количества академических часов, выделенных на контактную работу обучающихся с преподавателем и на самостоятельную работу обучающихся	5
5. Содержание дисциплины, структурированное по темам с указанием отведенного на них количества академических часов и видов учебных занятий	5
6. Образовательные технологии	7
7. Перечень учебно-методического обеспечения для самостоятельной работы обучающихся по дисциплине	7
8. Оценочные материалы для проведения текущей и промежуточной аттестации по дисциплине	8
9. Перечень основной и дополнительной учебной литературы, необходимой для освоения дисциплины	11
10. Перечень ресурсов информационно-телекоммуникационной сети «Интернет», необходимых для освоения дисциплины	12
11. Методические указания для обучающихся по освоению дисциплины	12
12. Перечень информационных технологий, используемых при осуществлении образовательного процесса по дисциплине, включая перечень программного обеспечения и информационно-справочных систем	12
13. Описание материально-технической базы, необходимой для осуществления образовательного процесса по дисциплине	13

1. ЦЕЛИ ОСВОЕНИЯ ДИСЦИПЛИНЫ

В рамках учебной дисциплины осуществляется подготовка обучающихся к следующим видам профессиональной деятельности: производственно-технологическая

Целью освоения учебной дисциплины «**Физика горных пород**» является формирование у студентов знаний о комплексе физических характеристик горных пород и массивов; освоение теории и практики методов их определения и управления.

Для достижения указанной цели необходимо (задачи курса):

1. Получение информации о комплексе плотностных, механических, горно-технологических, тепловых и электромагнитных характеристик горных пород;
2. Изучение и практическое освоение методик определения основных характеристик горных пород;
3. Освоение методов определения и направленного изменения характеристик породных массивов.

В ходе освоения дисциплины студент готовится к выполнению следующих профессиональных *задач*: Разрабатывать, согласовывать и утверждать технические, методические и иные документы, регламентирующие порядок выполнения горных, взрывных работ, а также работ, связанных с переработкой твердых полезных ископаемых, следить за выполнением требований технической документации на производство работ, действующих норм, правил и стандартов.

2. ПЕРЕЧЕНЬ ПЛАНИРУЕМЫХ РЕЗУЛЬТАТОВ ОБУЧЕНИЯ ПО ДИСЦИПЛИНЕ

Результатом освоения дисциплины «**Физика горных пород**» является формирование у обучающихся следующих компетенций:

общепрофессиональных:

- владение методами анализа, знанием закономерностей поведения и управления свойствами горных пород и состоянием массива в процессах добычи и переработки твердых полезных ископаемых, а также при строительстве и эксплуатации подземных сооружений (ОПК- 9);

профессиональных

в производственно-технологической деятельности

- владением навыками анализа горно-геологических условий при эксплуатационной разведке и добыче твердых полезных ископаемых, а также при строительстве и эксплуатации подземных объектов (ПК-1).

Компетенция	Код по ФГОС	Результаты обучения	
владение методами анализа, знанием закономерностей поведения и управления свойствами горных пород и состоянием массива в процессах добычи и переработки твердых полезных ископаемых, а также при строительстве и эксплуатации подземных сооружений	ОПК-9	<i>знать</i>	- физико-механические свойства массивов и их структурно-механические особенности; - методы испытаний горных пород
		<i>уметь</i>	- производить испытания горных пород при исследовании физико-механических, физико-технических свойств
		<i>владеть</i>	- методами работы на основных физических приборах при оценке физико-механических и физико-технических характеристик горных пород
владением навыками анализа горно-геологических условий при эксплуатационной разведке и добыче твердых полезных ископаемых, а также при строительстве и эксплуатации подземных объектов	ПК-1	<i>знать</i>	- физико-механические, физико-технические свойства горных пород и техногенных отложений
		<i>уметь</i>	- организовывать и проводить испытания горных пород и породных массивов
		<i>владеть</i>	- методами работы на основных физических приборах

В результате освоения дисциплины обучающийся должен:

Знать:	- физико-механические свойства массивов и их структурно-механические особенности; - методы испытаний горных пород; - физико-механические, физико-технические свойства горных пород и техногенных отложений.
Уметь:	- производить испытания горных пород при исследовании физико-механических, физико-технических свойств - организовывать и проводить испытания горных пород и породных массивов
Владеть:	- методами работы на основных физических приборах при оценке физико-механических и физико-технических характеристик горных пород - методами работы на основных физических приборах

3. МЕСТО ДИСЦИПЛИНЫ В СТРУКТУРЕ ОБРАЗОВАТЕЛЬНОЙ ПРОГРАММЫ

Дисциплина «Физика горных пород» является дисциплиной базовой части Блока 1 «Дисциплины (модули)» учебного плана специальности 21.05.04 Горное дело специализации №5 «Шахтное и подземное строительство».

4. ОБЪЕМ ДИСЦИПЛИНЫ В ЗАЧЕТНЫХ ЕДИНИЦАХ С УКАЗАНИЕМ КОЛИЧЕСТВА АКАДЕМИЧЕСКИХ ЧАСОВ, ВЫДЕЛЕННЫХ НА КОНТАКТНУЮ РАБОТУ ОБУЧАЮЩИХСЯ С ПРЕПОДАВАТЕЛЕМ (ПО ВИДАМ УЧЕБНЫХ ЗАНЯТИЙ) И НА САМОСТОЯТЕЛЬНУЮ РАБОТУ

Трудоемкость дисциплины								Контрольные, расчетно-графические работы, рефераты и проч.	Курсовые работы (проекты)
кол-во з.е.	часы								
	общая	лекции	практ. зан.	лабор.	СР	зачет	экз.		
<i>очная форма обучения</i>									
5	180	32	-	32	152	-	+	1 к.р.	-
<i>заочная форма обучения</i>									
5	180	8	-	8	191	-	9	1 к.р.	-

5. СОДЕРЖАНИЕ ДИСЦИПЛИНЫ, СТРУКТУРИРОВАННОЕ ПО ТЕМАМ (РАЗДЕЛАМ) С УКАЗАНИЕМ ОТВЕДЕННОГО НА НИХ КОЛИЧЕСТВА АКАДЕМИЧЕСКИХ ЧАСОВ И ВИДОВ УЧЕБНЫХ ЗАНЯТИЙ

5.1 Тематический план изучения дисциплины

Для студентов очной формы обучения:

№	Тема, раздел	Контактная работа обучающихся с преподавателем, час.			Самостоятельная работа, час.	Формируемые компетенции	Наименование оценочного средства
		лекции	практич. занятия	лаборат. занятия			
1	Введение. Состав и внутренняя структура горных пород	5		4	20	ОПК-9 ПК-1	Тест
2	Плотностные и механические свойства горных пород	10		10	30	ОПК-9 ПК-1	Лабораторные и контрольные работы
3	Тепловые свойства горных пород	2		2	6	ОПК-9 ПК-1	Тест
4	Электромагнитные свойства горных пород	4		6	8	ОПК-9 ПК-1	Лабораторные и контрольные работы
5	Физико-технические свойства горных пород и породных массивов	6		4	12	ОПК-9 ПК-1	Контрольные работы
6	Методы исследования свойств и состояния породных массивов	5		6	40	ОПК-9 ПК-1	Лабораторные работы
	ИТОГО	32	-	32	152		Экзамен, 1 контрольная работа

Для студентов заочной формы обучения:

№	Тема, раздел	Контактная работа обучающихся с преподавателем, час.			Самостоятельная работа, час.	Формируемые компетенции	Наименование оценочного средства
		лекции	практич. занятия	лаборат. занятия			
1	Введение. Состав и внутренняя структура горных пород	1			30	ОПК-9 ПК-1	Тест
2	Плотностные и механические свойства горных пород	4		4	51	ОПК-9 ПК-1	Лабораторные и контрольные работы
3	Тепловые свойства горных пород	0,5			10	ОПК-9 ПК-1	Тестовый контроль
4	Электромагнитные свойства горных пород	0,5		4	14	ОПК-9 ПК-1	Лабораторные и контрольные работы
5	Физико-технические свойства горных пород и породных массивов	1			25	ОПК-9 ПК-1	Тест
6	Методы исследования свойств и состояния породных массивов	1			25	ОПК-9 ПК-1	Тест
	Подготовка к экзамену				9		Экзамен
	ИТОГО	8	-	8	200		Экзамен, 1 контрольная работа

5.2. Содержание учебной дисциплины

Тема 1. Введение. Состав и внутренняя структура горных пород

Горные породы как объект разработки; классификация свойств горных пород; строение кристаллов и анизотропия их свойств; силы связи и внутренняя структура горных пород; дефекты кристаллической структуры.

Тема 2. Плотностные и механические свойства горных пород

Плотностные свойства горных пород; напряжения и деформации в горных породах; упругие свойства горных пород; распространение упругих волн в горных породах; акустические свойства горных пород.

Тема 3. Тепловые свойства горных пород

Теплоемкость горных пород; распространение тепла в горных породах; тепловое расширение и термические напряжения в горных породах.

Тема 4. Электромагнитные свойства горных пород

Электропроводность горных пород; диэлектрическая проницаемость и поляризация горных пород; диэлектрические потери в горных породах; магнитные свойства горных пород.

Тема 5. Физико-технические свойства горных пород и породных массивов

Гранулометрический состав разрушенных пород; механические свойства разрушенных пород; водно-физические свойства глинистых пород; механические свойства глинистых пород; мерзлые (криогенные) горные породы; особенности массива горных пород; физические поля в породном массиве; трещинная структура породных массивов; масштабный эффект в горных породах; горно-технологические характеристики пород и породных массивов.

Тема 6. Методы исследования свойств и состояния породных массивов

Изучение трещинной структуры породных массивов; натурные методы изучения физико-механических свойств массива; взаимосвязи свойств горных пород; прогнозирование свойств горных пород и массивов; исследование технологических параметров породных массивов; прогноз динамических явлений в породном массиве.

6. ОБРАЗОВАТЕЛЬНЫЕ ТЕХНОЛОГИИ

Освоение дисциплины предусматривает следующие технологии обучения:

- репродуктивные (информационные лекции, работа с учебником);
- активные (работа с информационными ресурсами);
- интерактивные (лабораторные работы, самостоятельная работа).

7. ПЕРЕЧЕНЬ УЧЕБНО-МЕТОДИЧЕСКОГО ОБЕСПЕЧЕНИЯ ДЛЯ САМОСТОЯТЕЛЬНОЙ РАБОТЫ ОБУЧАЮЩИХСЯ ПО ДИСЦИПЛИНЕ

Для организации самостоятельной работы обучающихся по изучению дисциплины кафедрой подготовлено: Физика горных пород. Методические указания для самостоятельной работы по дисциплине для студентов специальности «Горное дело» // О. Г. Латышев, О. О. Казак. – Екатеринбург: Изд-во УГГУ, 2014. – 32 с.

Для выполнения контрольных работ кафедрой подготовлено: Физика горных пород: учебно-методическое пособие к выполнению контрольных работ по дисциплине для студентов специальности 21.05.04 «Горное дело» // О. Г. Латышев, О. О. Казак; Уральский государственный горный университет, кафедра шахтного строительства. - Екатеринбург: 2014. – 12 с.

Обоснование затрат времени на самостоятельную работу обучающихся (СРО)

Суммарный объем часов на СРО очной формы обучения составляет 152 часов.

№ п/п	Виды самостоятельной работы	Единица измерения	Норма времени, час	Расчетная трудоемкость СРО по нормам, час.	Принятая трудоемкость СРО, час.
Самостоятельная работа, обеспечивающая подготовку к аудиторным занятиям					59
1	Повторение материала лекций	1 час	0,1-4,0	$0,5 \times 32 = 18$	18
2	Самостоятельное изучение тем курса	1 тема	1,0-8,0	$2,0 \times 6 = 16$	16
3	Подготовка к лабораторным занятиям	1 занятие	0,3-2,0	$1,0 \times 16 = 16$	16
4	Подготовка к контрольной работе	1 работа	1,0-25,0	$9,0 \times 1 = 9$	9
Другие виды самостоятельной работы					57
5	Подготовка к тестированию	1 тест по теме	0,1-0,5	$0,5 \times 60 = 30$	30
6	Подготовка к экзамену	экзамен		27	27
	Итого:				152

Суммарный объем часов на СРО заочной формы обучения составляет 200 час.

№ п/п	Виды самостоятельной работы	Единица измерения	Норма времени, час	Расчетная трудоемкость СРО по нормам, час.	Принятая трудоемкость СРО, час.
Самостоятельная работа, обеспечивающая подготовку к аудиторным занятиям					120
1	Повторение материала лекций	1 час	0,1-2,0	$1,5 \times 8 = 12$	12
2	Самостоятельное изучение тем курса	1 тема	1,0-8,0	$2 \times 40 = 80$	80
3	Подготовка к практическим (лабораторным) занятиям	1 занятие	0,3-2,0	$2,0 \times 4 = 8$	8
4	Подготовка к контрольной работе, написание контрольной работы	1 работа	1,0-25,0	$10,0 \times 2 = 20$	20
Другие виды самостоятельной работы					44
5	Подготовка к тестированию	1 тест по теме	0,1-0,5	$0,3 \times 120 = 35$	35
6	Подготовка к экзамену	экзамен		9	9
	Итого:				200

Форма контроля самостоятельной работы студентов – защита лабораторных и контрольных работ, экзамен.

8. ОЦЕНОЧНЫЕ МАТЕРИАЛЫ ДЛЯ ПРОВЕДЕНИЯ ТЕКУЩЕГО КОНТРОЛЯ И ПРОМЕЖУТОЧНОЙ АТТЕСТАЦИИ ОБУЧАЮЩИХСЯ ПО ДИСЦИПЛИНЕ

Оценка результатов обучения осуществляется в ходе текущего и промежуточного контроля формирования заявленных компетенций на этапе освоения данной дисциплины.

Текущий контроль знаний, умений, владений как результат формирования компетенций осуществляется в ходе аудиторных занятий, проводимых по расписанию.

Формы такого контроля (оценочные средства): тест, защита лабораторных и контрольных работ.

№ n/n	Тема	Шифр компетен- ции	Конкретизированные результаты обучения	Оценочные средства
1	Состав и внутренняя структура горных пород	ОПК-9 ПК-1	<i>Знать:</i> физико-механические свойства массивов и их структурно-механические особенности <i>Уметь:</i> производить испытания горных пород при исследовании физико-механических, физико-технических свойств <i>Владеть:</i> методами работы на основных физических приборах	Тест
2	Плотностные и механические свойства горных пород	ОПК-9 ПК-1	<i>Знать:</i> физико-механические свойства массивов и их структурно-механические особенности <i>Уметь:</i> производить испытания горных пород при исследовании физико-механических, физико-технических свойств <i>Владеть:</i> методами работы на основных физических приборах	Лабораторные и контрольные работы
3	Тепловые свойства горных пород	ОПК-9 ПК-1	<i>Знать:</i> физико-механические свойства массивов и их структурно-механические особенности <i>Уметь:</i> производить испытания горных пород при исследовании физико-механических, физико-технических свойств <i>Владеть:</i> методами работы на основных физических приборах	Тест
4	Электромагнитные свойства горных пород	ОПК-9 ПК-1	<i>Знать:</i> физико-механические свойства массивов и их структурно-механические особенности <i>Уметь:</i> производить испытания горных пород при исследовании физико-механических, физико-технических свойств <i>Владеть:</i> методами работы на основных физических приборах	Лабораторные и контрольные работы
5	Физико-технические свойства горных пород и породных массивов	ОПК-9 ПК-1	<i>Знать:</i> физико-механические свойства массивов и их структурно-механические особенности <i>Уметь:</i> производить испытания горных пород при исследовании физико-механических, физико-технических свойств <i>Владеть:</i> методами работы на основных физических приборах	Контрольные работы
6	Методы исследования свойств и состояния породных массивов	ОПК-9 ПК-1	<i>Знать:</i> методы испытаний горных пород <i>Уметь:</i> производить испытания горных пород <i>Владеть:</i> методами работы на основных физических приборах	Лабораторные работы

Методическое обеспечение текущего контроля

Наименование оценочного средства	Характеристика оценочного средства	Методика применения оценочного средства	Наполнение оценочного средства	Составляющая компетенции, подлежащая оцениванию
Тесты	Компьютерная программа тестирования предусматривает один из вариантов: выбор правильного ответа из нескольких; анализ графиков; решение задач; введение с клавиатуры правильного ответа.	Тестирование производится по темам дисциплины	КОС* - тестовые задания по вариантам	Оценивание уровня знаний
Контрольные работы	Выполняются индивидуально по вариантам, включающим материалы курса по основным темам. Предусматривают ответы на вопросы в виде реферата и решение практических задач.	Количество контрольных работ – 3. Количество вариантов в каждой контрольной ра-	КОС- комплект контрольных заданий и Методические указания и задания по вы-	Оценивание уровня знаний, умений и навыков

		боте – 20 Предлагаются задания по изученным темам в виде практических ситуаций.	полнению контрольных работ	
		Для заочной формы обучения предусмотрена одна контрольная работа, включающая комплексные вопросы и задания по всем темам курса.		
Лабораторные работы	Защита лабораторных работ производится по контрольным вопросам и решению контрольных задач	Решение контрольных задач осуществляется при подготовке отчета по лабораторной работе	КОС - методические указания к выполнению лабораторных работ	Оценивание уровня знаний, умений и навыков

*- комплекты оценочных средств.

Для осуществления текущего контроля знаний, умений, владений обучающихся используется комплект оценочных средств.

Промежуточная аттестация по итогам освоения дисциплины проводится в форме экзамена. Билет на экзамен включает в себя тест, один теоретический вопрос, практико-ориентированное задание

Методическое обеспечение промежуточной аттестации

<i>Наименование оценочного средства</i>	<i>Характеристика оценочного средства</i>	<i>Методика применения оценочного средства</i>	<i>Наполнение оценочного средства</i>	<i>Составляющая компетенции, подлежащая оцениванию</i>
Тесты	Компьютерная программа тестирования предусматривает один из вариантов: выбор правильного ответа из нескольких; анализ графиков; решение задач; введение с клавиатуры правильного ответа.	Тестирование производится по отдельным темам дисциплины	КОС – тестовые задания	Оценивание уровня знаний
Теоретиче вопросо ...				
Практико-ориентированное задание	Ответы на вопросы, решение практических задач	Осуществляется в рамках защиты лабораторных и контрольных работ		Оценивание уровня знаний, умений и навыков

Для осуществления промежуточной аттестации обучающихся используется комплект оценочных средств по дисциплине.

<i>Компетенции</i>	<i>Контролируемые результаты обучения</i>		<i>Оценочные средства текущего контроля</i>	<i>Оценочные средства промежуточного контроля</i>
ОПК-9	<i>знать</i>	физические свойства горных пород	тесты, защита лабораторных	вопросы к экзамену

			работ	
	<i>уметь</i>	производить испытания горных пород при исследовании физико-механических, физико-технических свойств	тесты, защита лабораторных работ	решение контрольных задач на экзамене
	<i>владеть</i>	методами работы на основных физических приборах	лабораторные работы	
ПК-1	<i>знать</i>	физико-механические свойства массивов и их структурно-механические особенности	тестовый контроль	вопросы к экзамену
	<i>уметь</i>	производить испытания горных пород применительно к оценки характеристик породного массива	лабораторные работы	решение контрольных задач на экзамене
	<i>владеть</i>	методиками исследования свойств горных пород и массивов		

9. ПЕРЕЧЕНЬ ОСНОВНОЙ И ДОПОЛНИТЕЛЬНОЙ УЧЕБНОЙ ЛИТЕРАТУРЫ, НЕОБХОДИМОЙ ДЛЯ ОСВОЕНИЯ ДИСЦИПЛИНЫ

9.1 Основная литература

№ п/п	Наименование	Кол-во экз.
1	Латышев О.Г., Анохина О.О. Физика горных пород: Учебник. – Екатеринбург: Изд. УГГУ, 2013. – 310 с.	250
2	Латышев О.Г., Казак О. О. Физика горных пород. Учебно-методическое пособие к лабораторным работам для студентов всех специальностей направления 130400 «Горное дело». – Екатеринбург: Изд. УГГУ, 2010. – 60 с.	100
3	Физика горных пород. Учебно-методическое пособие к самостоятельной работе по дисциплине для студентов направления подготовки 130400 «Горное дело». /О.Г.Латышев, О.О.Анохина. – Екатеринбург: УГГУ, 2013. - 20 с.	50
4	Методические указания к выполнению контрольных работ по курсу // О. Г. Латышев . –Екатеринбург: УГГУ, 2018.	Электронный ресурс

9.2. Дополнительная литература

№ п/п	Наименование	Кол-во экз.
1	Ржевский В.В., Новик Г.Я. Основы физики горных пород: Учебник. – М.: Кн. дом «ЛИБЕРКОМ», 2010. – 360 с.	15
2	Латышев О.Г. Разрушение горных пород. – М.: Теплотехник, 2007. – 672 с.	15
3	Тестовые вопросы по темам дисциплины // О. Г. Латышев . –Екатеринбург: УГГУ, 2018.	Электронный ресурс

9.3. Нормативные акты

1. ГОСТ 20522-2012. Грунты. Методы статистической обработки результатов испытаний. – М.: Стандартиформ, 2013. – 19 с.

2. СП 47.13330.2012 Свод правил. Инженерные изыскания для строительства. Основные положения. Актуализированная редакция СНиП II-02-96. – М.: Минрегион России, 2012. – 110 с.

3. ГОСТ 21153.2-84. Методы определения прочности при одноосном сжатии. – М.: Изд-во стандартов, 1984, 2010. – 8 с.

4. ГОСТ Р 54500.3.1-2011. Неопределенность измерения. Часть 3. Руководство по выражению неопределенности измерения. Дополнение 1. Трансформирование распределений с использованием метода Монте-Карло. М.: Стандартиформ, 2012. 76 с. (дата актуализации 01.08.2013).

5. ГОСТ 20522-96. Грунты. Методы статистической обработки результатов измерений. – М.: МНТКС, 1996. – 23 с.

10. ПЕРЕЧЕНЬ РЕСУРСОВ ИНФОРМАЦИОННО-ТЕЛЕКОММУНИКАЦИОННОЙ СЕТИ «ИНТЕРНЕТ», НЕОБХОДИМЫХ ДЛЯ ОСВОЕНИЯ ДИСЦИПЛИНЫ

- Единое окно доступа к образовательным ресурсам - Режим доступа: <http://window.edu.ru>

- International Journal of Plasticity [электронный ресурс]. Режим доступа: <https://www.journals.elsevier.com/international-journal-of-plasticity>

- Прикладная механика и Техническая физика [электронный ресурс]. Режим доступа: <http://www.sibran.ru/journals/PMiTPh/>

- Прикладная математика и механика [электронный ресурс]. Режим доступа: <http://pmm.ipmnet.ru/ru/>

- Механика твёрдого тела [электронный ресурс]. Режим доступа: <http://mtt.ipmnet.ru/ru/>

11. МЕТОДИЧЕСКИЕ УКАЗАНИЯ ДЛЯ ОБУЧАЮЩИХСЯ ПО ОСВОЕНИЮ ДИСЦИПЛИНЫ

Алгоритм работы студентов для качественного усвоения дисциплины включает в себя следующие действия:

1. Изучить рабочую программу дисциплины, что позволит правильно сориентироваться в системе требований, предъявляемых к студенту со стороны преподавателя.

2. По учебнику [1] освоите каждый структурный элемент темы. Во всех темах указаны разделы и страницы учебника, содержащие данный материал.

3. При необходимости используйте указанную дополнительную литературу. Консультацию по использованию дополнительной литературы Вы можете получить у преподавателя.

4. Ответьте на контрольные вопросы и выполните рекомендованные упражнения. При затруднениях в ответах на вопросы вернитесь к изучению рекомендованной литературы.

5. Законспектируйте материал. При этом конспект может быть написан в виде ответов на контрольные вопросы и упражнения.

6. Решите указанные задачи. Условия задач приведены в последнем разделе данного учебного пособия. При затруднении обратитесь за консультацией к преподавателю.

7. Выполняйте все виды самостоятельной работы.

12. ПЕРЕЧЕНЬ ИНФОРМАЦИОННЫХ ТЕХНОЛОГИЙ, ИСПОЛЬЗУЕМЫХ ПРИ ОСУЩЕСТВЛЕНИИ ОБРАЗОВАТЕЛЬНОГО ПРОЦЕССА ПО ДИСЦИПЛИНЕ, ВКЛЮЧАЯ ПЕРЕЧЕНЬ ПРОГРАММНОГО ОБЕСПЕЧЕНИЯ И ИНФОРМАЦИОННЫХ СПРАВОЧНЫХ СИСТЕМ

Microsoft Windows 8 Professional

Microsoft Windows 8.1 Professional

Microsoft Office Standard 2013

Информационные справочные системы

Единое окно доступа к образовательным ресурсам <http://window.edu.ru/>

ИПС «КонсультантПлюс» <http://www.consultant.ru/>

Базы данных

Scopus:

база данных рефератов и цитирования <https://www.scopus.com/customer/profile/display.uri>

E-library: электронная научная библиотека: <https://elibrary.ru>

13. ОПИСАНИЕ МАТЕРИАЛЬНО-ТЕХНИЧЕСКОЙ БАЗЫ, НЕОБХОДИМОЙ ДЛЯ ОСУЩЕСТВЛЕНИЯ ОБРАЗОВАТЕЛЬНОГО ПРОЦЕССА ПО ДИСЦИПЛИНЕ

Реализация данной учебной дисциплины осуществляется с использованием материально-технической базы, обеспечивающей проведение всех видов учебных занятий и научно-исследовательской работы обучающихся, предусмотренных программой учебной дисциплины, соответствующей действующим санитарным и противопожарным правилам и нормам, включающей:

специальные помещения, укомплектованные специализированной мебелью, и представляющие собой:

- учебные аудитории для проведения занятий лекционного типа;
- учебные аудитории для проведения занятий семинарского типа;
- лаборатория физики горных пород;
- учебные аудитории для групповых и индивидуальных консультаций;
- учебные аудитории для текущего контроля и промежуточной аттестации;
- аудитории для самостоятельной работы;
- помещения для хранения и профилактического обслуживания учебного оборудования.

МИНОБРНАУКИ РОССИИ

ФГБОУ ВО «Уральский государственный горный университет»



УТВЕРЖДАЮ

Проректор по учебно-методическому
комплексу
С.А. Упоров

РАБОЧАЯ ПРОГРАММА ДИСЦИПЛИНЫ

Б1.О.14 ОСНОВЫ ГОРНОЙ ГЕОМЕХАНИКИ


Специальность
21.05.04 Горное дело

Направленность (профиль)
Электрификация и автоматизация горного производства

год набора: 2023

Одобрена на заседании кафедры
Горного дела

Зав. кафедрой



(подпись)

Валиев Н. Г.
(Фамилия И.О.)

Протокол № 1 от 09.09.2022
(Дата)

Рассмотрена методической комиссией
горно-механического факультета

Председатель


(подпись)

Осипов П. А.
(Фамилия И.О.)


Протокол № 1 от 13.09.2022
(Дата)

Екатеринбург

Автор: Багазеев В. К., профессор, д. т. н.

**Рабочая программа дисциплины – «Основы горной геомеханики»
согласована с выпускающей кафедрой «Электрификации горных
предприятий»**

Заведующий кафедрой



подпись

М. Е. Садовников

И.О. Фамилия

Аннотация рабочей программы дисциплины Б1.О.14 «Основы горной геомеханики»

Трудоемкость дисциплины «Основы горной геомеханики»: 3 з. е., 108 часов.

Цель дисциплины: получение студентами комплекса представлений о горно-механических процессах в массивах горных пород (МГП) и факторах, влияющих на интенсивность, характер и параметры данных процессов, формирование у студентов базовых знаний, умений и навыков, необходимых для осуществления профессиональной деятельности специалиста.

Место дисциплины в структуре ОПОП: Дисциплина «Основы горной геомеханики» является дисциплиной обязательной части Блока 1 «Дисциплины (модули)» учебного плана специальности 21.05.04 Горное дело направленности (профиля) «*Электрификация и автоматизация горного производства*».

Компетенции, формируемые в процессе изучения дисциплины:

общепрофессиональные

Способен применять методы анализа, знания закономерностей поведения, управления свойствами горных пород и состоянием массива в процессах добычи и переработки полезных ископаемых, а также при строительстве и эксплуатации подземных объектов (ОПК-5).

Способен применять методы анализа и знания закономерностей поведения и управления свойствами горных пород и состоянием массива в процессах добычи и переработки твердых полезных ископаемых, а также при строительстве и эксплуатации подземных объектов (ОПК-6).

Результат изучения дисциплины:

Знать:

- характеристики массивов горных пород (МГП);
- характеристики анизотропии и неоднородности МГП;
- виды начального (естественного) напряженного состояния МГП;
- виды и характер проявления горного давления в капитальных, очистных и подготовительных выработках;
- факторы, влияющие на механизмы перераспределения напряжений и деформаций в породных массивах в результате ведения горных работ;
- общие закономерности деформирования и разрушения породного массива, формирования его напряженно-деформированного состояния при ведении горных работ.

Уметь:

- самостоятельно находить и анализировать научно-техническую информацию по геомеханическим вопросам;
- ориентироваться в существующих подходах к оценке механического состояния массивов горных пород;
- выполнять прогнозный анализ геомеханического состояния массива горных пород, вмещающего подземные и открытые горные выработки;
- распознавать закономерности протекания процессов деформирования породного массива в результате воздействия горных работ.

Владеть:

- методами оценки горно-механических параметров применительно к конкретным горнотехническим и геологическим условиям ведения открытых и подземных горных работ;
- подходами к решению задач об определении параметров напряженно-деформированного состояния массива горных пород на основе современных специализированных программных средств;

- навыками анализа характера и интенсивности геомеханических процессов в окрестности открытых и подземных выработок и их оценки с точки зрения безопасного ведения подземных горных работ.

1 ЦЕЛИ ОСВОЕНИЯ ДИСЦИПЛИНЫ

В рамках учебной дисциплины осуществляется подготовка студентов к производственно-технологической деятельности.

Целью освоения дисциплины: «Основы горной геомеханики» является получение студентами комплекса представлений о горно-механических процессах в массивах горных пород (МГП) и факторах, влияющих на интенсивность, характер и параметры данных процессов, формирование у студентов базовых знаний, умений и навыков, необходимых для осуществления профессиональной деятельности специалиста.

Цель освоения дисциплины «Основы горной геомеханики» достигается посредством решения ряда связанных теоретических и практических задач, в том числе: ознакомление с понятием напряжений, смещений и деформаций МГП, с характеристиками горных пород и массивов; изучение основных положений теорий прочности горных пород; приобретение навыков работы со специализированными средствами моделирования и анализа НДС МГП; усвоение основных принципов разработки расчетных схем, анализа и интерпретации результатов; изучение проявлений горного давления, выполнением расчетно-графических работ.

2 ПЕРЕЧЕНЬ ПЛАНИРУЕМЫХ РЕЗУЛЬТАТОВ ОБУЧЕНИЯ ПО ДИСЦИПЛИНЕ

Результаты освоения дисциплины «Основы горной геомеханики» и формируемые у обучающихся компетенции определены в табл. 2.1.

Таблица 2.1 Формируемые компетенции и результаты обучения

Код и наименование компетенции	Результаты обучения		Код и наименование индикатора достижения компетенции
1	2		3
ОПК-5 Способен применять методы анализа, знания закономерностей поведения, управления свойствами горных пород и состоянием массива в процессах добычи и переработки полезных ископаемых, а также при строительстве и эксплуатации подземных объектов.	<i>Знать:</i>	<ul style="list-style-type: none"> - общую характеристику массива горных пород; - общие закономерности деформирования и разрушения горных пород; - виды и характер проявления горного давления; - расчетные модели массива горных пород; - виды и характер динамического проявления горного давления; - общую характеристику методов исследования. 	<p>ОПК-5.1 Оценивает различия в физических и химических свойствах горных пород для использования в процессе добычи и переработки полезных ископаемых</p> <p>ОПК-5.2 Использует математические и физические методы анализа и описания закономерностей поведения и свойств горных пород в процессе переработки полезных ископаемых</p>
	<i>Уметь:</i>	<ul style="list-style-type: none"> - анализировать физико-механические свойства горных пород; - ориентироваться в подходах к оценке состояния массива горных пород; - прогнозирования параметров горного 	

		давления и устойчивости целиков; - обосновать метод исследования.	
	<i>Владеть:</i>	- навыками составления физико-механических характеристик пород; - навыками анализа геомеханических процессов в массиве (напряженного состояния вокруг выработки, представлениями о способах управления горным давлением).	
ОПК-6 Способен применять методы анализа и знания закономерностей поведения и управления свойствами горных пород и состоянием массива в процессах добычи и переработки твердых полезных ископаемых, а также при строительстве и эксплуатации подземных объектов.	<i>Знать:</i>	- общую классификацию систем разработки по устойчивости очистного пространства; - факторы, влияющие на деформацию и напряжения при разработке месторождения; - общие положения сдвижения массива пород и поверхности земли; - общую геомеханическую характеристику комбинированной и скважинной геолтехнологии.	ОПК-6.1 Оценивает различия в физических и химических свойствах горных пород для использования в процессе переработки твердых полезных ископаемых ОПК-6.2 Использует математические и физические методы анализа и описания закономерностей поведения и свойств горных пород в процессе переработки твердых полезных ископаемых
	<i>Уметь:</i>	- составить прогноз напряженно-деформированного состояния массива горных пород и сдвижения пород	
	<i>Владеть:</i>	- навыками оценки и геомеханической характеристики напряженного состояния массива горных пород при подземной разработке МПИ.	

3 МЕСТО ДИСЦИПЛИНЫ В СТРУКТУРЕ ОБРАЗОВАТЕЛЬНОЙ ПРОГРАММЫ

Дисциплина «Основы горной геомеханики», является дисциплиной обязательной части Блока 1 «Дисциплины (модули)» учебного плана специальности 21.05.04 Горное дело направленности (профиля) «*Электрификация и автоматизация горного производства*».

4 ОБЪЕМ ДИСЦИПЛИНЫ В ЗАЧЕТНЫХ ЕДИНИЦАХ С УКАЗАНИЕМ КОЛИЧЕСТВА АКАДЕМИЧЕСКИХ ЧАСОВ, ВЫДЕЛЕННЫХ НА КОНТАКТНУЮ РАБОТУ ОБУЧАЮЩИХСЯ С ПРЕПОДАВАТЕЛЕМ (ПО ВИДАМ УЧЕБНЫХ ЗАНЯТИЙ) И НА САМОСТОЯТЕЛЬНУЮ РАБОТУ

кол-во з. е.	Трудоемкость дисциплины							контрольные, расчетно- графические работы, рефераты	курсовые работы (проекты)
	часы								
	общая	лекции	практ.зан.	лабор.	СР	зачет	экс.		
<i>очная форма обучения</i>									
3	108	32	16	-	51	9		2 к. р.	-
<i>заочная форма обучения</i>									
3	108	8	4	-	92	4		2 к. р.	-

5 СОДЕРЖАНИЕ ДИСЦИПЛИНЫ, СТРУКТУРИРОВАННОЕ ПО ТЕМАМ (РАЗДЕЛАМ) С УКАЗАНИЕМ ОТВЕДЕННОГО НА НИХ КОЛИЧЕСТВА АКАДЕМИЧЕСКИХ ЧАСОВ И ВИДОВ УЧЕБНЫХ ЗАНЯТИЙ

5.1 Тематический план изучения дисциплины

Для студентов очной формы обучения:

№	Тема	Контактная работа обучающихся с преподавателем			Практическая подготовка	Самостоятельная работа
		лекции	практич. занятия и др. формы	лаборат. занят.		
1	2	3	4	5	6	7
1	Характеристика массива горных пород (МГП) как объекта изучения в геомеханике	1	-	-	-	5
1	2	3	4	5	6	7
2	Напряжения и деформации в МГП	8	(4)	-	-	8
3	Горное давление	4	(2)	-	-	4
4	Напряженно-деформированное состояние горных пород в зоне влияния горных выработок	12	(6)	-	-	10
5	Динамические проявления горного давления в МГП	2	-	-	-	8
6	Сдвигание горных пород и земной поверхности	4	(4)	-	-	8
7	Методы исследования в геомеханике	1	-	-	-	9
8	Выполнение контрольной работы	-	-	-	-	15
9	Подготовка к зачету	-	-	-	-	9
10	ИТОГО	32	16	-	-	51+9=60

Для студентов заочной формы обучения:

№	Тема, раздел	Контактная работа обучающихся с преподавателем			Практическая подготовка	Самостоятельная работа
		лекции	практич. занятия и др. формы	лаборат. занят.		
1	2	3	4	5	6	7
1	Характеристика массива горных пород (МГП) как объекта изучения в геомеханике	1	-	-	-	10
2	Напряжения и деформации в МГП	2	2	-	-	14
3	Горное давление	1	-	-	-	10
4	Напряженно-деформированное состояние горных пород в зоне влияния горных выработок	1	2	-	-	16
5	Динамические проявления горного давления в МГП	1	-	-	-	10
6	Сдвигание горных пород и земной поверхности	1	-	-	-	8
7	Методы исследования в геомеханике	1	-	-	-	8
8	Выполнение контрольной работы	-	-	-	-	12
9	Подготовка к зачету	-	-	-	-	4
10	Итого	8	4	-	-	92+4=96

5.2 Содержание учебной дисциплины

Тема 1: Введение. Характеристика массива горных пород как объекта изучения в геомеханике. Элементы строения Земли. Основные физико-механические свойства горных пород: плотность, удельный вес, прочность пород на сжатие, растяжение, сдвиг. Деформируемость горных пород, закон Гука. Акустические и реологические свойства пород. Крепость, трещиноватость, устойчивость. Коэффициент крепости по М. М. Протодяконову. Классификация пород по трещиноватости и по устойчивости. Определение свойств горных пород в лабораторных и натуральных условиях. Масштабный эффект.

Тема 2: Напряжения и деформации в массиве горных пород

Основные определения напряжений в массиве горных пород, нормальные и касательные напряжения. Напряжения в наклонных сечениях при одноосной нагрузке, при плоском и объемном напряженном состоянии. Тензор напряжений. Закон парности касательных напряжений. Главные площадки и главные напряжения. Инвариантность тензора напряжений. Графическая интерпретация напряжений. Круги Мора.

Основное уравнение предельного равновесия горных пород. Теория прочности Мора. Уравнение прочности в главных напряжениях и в компонентах тензора напряжений. Общие сведения о теориях (гипотезах) прочности пород.

Начальное напряженное состояние массива пород. Вертикальные и горизонтальные напряжения, коэффициент бокового давления. Схема напряжений в массиве пород в ортогональных координатах. Распределение напряжений по глубине массива и на горизонте. Перераспределение напряжений после проходки горизонтальной горной выработки.

Тема 3: Горное давление

Основные понятия и определения. Концентрация напряжений вокруг выработок. Формы проявления горного давления. Управление горным давлением в подготовительных выработках, при очистной выемке руд, угля, при открытой разработке месторождений.

Общие сведения о гипотезах и расчетных моделях горного давления.

Тема 4: Напряженно-деформированное состояние горных пород в зоне влияния горных выработок

Расчетные модели массива горных пород: упругие, пластические, комбинированные (упруго-пластические, упруго-вязкие и др.).

Представление напряжений в полярной системе координат: нормальные радиальные, нормальные тангенциальные и касательные напряжения.

Прогноз распределения напряжений вокруг выработок упругой модели массива: шахтного ствола круглого сечения, горизонтальной незакрепленной выработки круглого сечения при одноосной нагрузке, под действием двух ортогональных нагрузок. Прогноз напряжений на контуре круглых выработок. Эпюры напряжений на контуре выработок.

Деформация выработки круглого сечения. Напряжения на контуре эллипсоидного сечения выработки. Условие равновероятного распределения напряжений на контуре выработки эллипсоидного сечения. Прогноз напряжений на контуре подготовительных выработок любой формы сечений графо-аналитическим методом. Прогноз распределения напряжений вокруг подготовительных выработок в зоне неупругих деформаций.

Прогноз предельных размеров обнажений массива пород при очистной выемке. Эквивалентный предельный пролет (по В.Д. Слесареву) при различных схемах защемления кровли. Методы прогноза предельного пролета камеры: по классификации пород по устойчивости (ВНИМИ), С.Г. Борисенко, В.Д. Слесарева, С.В. Ветрова.

Определение размеров целиков: метод Турнера-Шевякова, метод С.В. Ветрова, метод арочных систем.

Классификация устойчивости пород по величине площади обнажения кровли, по величине безразмерного параметра (методы СНиП).

Тема 5: Динамические проявления горного давления в массивах

Общие сведения о горных ударах. Условия возникновения горных ударов. Энергия динамических проявлений горных ударов и внезапных выбросов. Прогноз и предупреждение динамических проявлений горного давления. Принципы ведения горных работ в условиях возможного проявления горных ударов и выбросов: вскрытие пластов и залежей, выбор системы разработки, выемка целиков.

Тема 6: Сдвигение горных пород и земной поверхности

Основные понятия и термины: линии и углы сдвижения, зоны и муьда сдвижения. Факторы и параметры процесса сдвижения, определение границы опасных зон на поверхности. Защитные зоны при подработке и надработке пластов в свите.

Формы проявления сдвижения пород при открытой разработке, деформации откосов. Общая характеристика методов расчета устойчивости уступов, бортов карьера, откосов отвала. Факторы, влияющие на устойчивость уступов и бортов карьеров, управление состоянием породного массива в бортах карьера. Расчет углов откоса по методу Г.Л. Фисенко.

Тема 7: Методы исследования в геомеханике

Общая методология геомеханики. Методы определения свойств массива в натурных условиях. Определение прочности пород на сжатие, на растяжение «бразильским» методом, методом раскалывания породных пластин, определение прочности при срезе. Масштабный эффект. Коэффициент структурного ослабления. Определение деформационных характеристик, экспериментальное определение зоны неупругих деформаций. Экспериментальные методы определения горного давления, датчики горного давления.

Моделирование геомеханических процессов, основные положения подобия. Методы физического моделирования: на эквивалентных материалах, центробежного,

поляризационно-оптический. Аналитические методы исследования: гипотезы горного давления, расчетные модели напряженно-деформированного состояния массива пород: упругие, пластические, комбинированные и др.

6 ОБРАЗОВАТЕЛЬНЫЕ ТЕХНОЛОГИИ

Освоение дисциплины предусматривает следующие технологии обучения:

- репродуктивные (информационные лекции, работа с учебником);
- активные (работа с информационными ресурсами);
- интерактивные (практические работы, самостоятельная работа).

7 ПЕРЕЧЕНЬ УЧЕБНО-МЕТОДИЧЕСКОГО ОБЕСПЕЧЕНИЯ ДЛЯ САМОСТОЯТЕЛЬНОЙ РАБОТЫ ОБУЧАЮЩИХСЯ ПО ДИСЦИПЛИНЕ

Для организации самостоятельной работы обучающихся по изучению дисциплины «Основы горной геомеханики» кафедрой подготовлен (2017 г.) «Практикум по выполнению лабораторных и курсовых работ» для обучающихся специальности 21.05.04 Горное дело направленности (профиля) «*Электрификация и автоматизация горного производства*».

Форма контроля самостоятельной работы студентов – опрос, контрольная работа, зачет.

8 ОЦЕНОЧНЫЕ МАТЕРИАЛЫ ДЛЯ ПРОВЕДЕНИЯ ТЕКУЩЕГО КОНТРОЛЯ И ПРОМЕЖУТОЧНОЙ АТТЕСТАЦИИ ОБУЧАЮЩИХСЯ ПО ДИСЦИПЛИНЕ

Оценка результатов обучения осуществляется в ходе текущего и промежуточного контроля формирования заявленных компетенций на этапе освоения данной дисциплины.

Текущий контроль знаний, умений, владений как результат формирования компетенций осуществляется в ходе аудиторных занятий, проводимых по расписанию.

Формы такого контроля (оценочные средства): опрос, собеседование, расчетно-графическая работа.

№ п/п	Тема	Конкретизированные результаты обучения	Оценочные средства
1	2	3	4
1	Введение. Характеристика массива горных пород (ГП) как объекта изучения в геомеханике	<i>Знать:</i> общую характеристику массива горных пород <i>Уметь:</i> анализировать физико-механические характеристики горных пород	Опрос
2	Напряжения и деформации в массиве горных пород	<i>Знать:</i> общие закономерности деформирования и разрушения пород <i>Уметь:</i> ориентироваться в подходах к оценке состояния массива горных пород <i>Владеть:</i> навыками анализа и схематизации напряжений в массивах горных пород	<i>Опрос, практическая работа, контрольная работа</i>
3	Горное давление	<i>Знать:</i> виды и характер проявления горного давления; <i>Уметь:</i> ориентироваться в методах расчета параметров горного давления; <i>Владеть:</i> современными представлениями о способах управления горным давлением	<i>Опрос, практическая работа, контрольная работа</i>
4	Напряженно-деформированное состояние горных пород в зоне влияния горных выработок	<i>Знать:</i> прогнозные расчетные модели массива горных пород; <i>Уметь:</i> ориентироваться в расчетах устойчивости обнажений и целиков; <i>Владеть:</i> навыками анализа напряженного состояния массива вокруг выработки	<i>Опрос, практическая работа</i>

5	Динамические проявления горного давления в массивах горных пород	<i>Знать:</i> виды и характер динамического проявления горного давления <i>Уметь:</i> находить и анализировать информацию по горным ударам	<i>Опрос, практическая работа</i>
6	Сдвигение горных пород и земной поверхности	<i>Знать:</i> общие закономерности сдвигения горных пород, зоны сдвигения; <i>Уметь:</i> прогнозировать сдвигения горных пород и земной поверхности; <i>Владеть:</i> навыками определения параметров сдвигения земной поверхности	<i>Опрос, практическая работа</i>
7	Методы исследования в геомеханике	<i>Знать:</i> общую характеристику методов исследования (математического и физического моделирования); <i>Уметь:</i> обосновать метод исследования геомеханического процесса	<i>Опрос, практическая работа</i>

Промежуточная аттестация по итогам освоения дисциплины «**Основы горной геомеханики**», проводится в форме зачета.

При реализации дисциплины используется балльно-рейтинговая система оценки учебной деятельности в соответствии с Положением о балльно-рейтинговой системе оценки учебной деятельности (учебном рейтинге) обучающихся в ФГБОУ ВО «Уральский государственный горный университет» (СМК ОД.Пл.04-06.222-2021).

Распределение баллов в рамках текущего рейтинга и рейтинга промежуточной аттестации по учебной дисциплине представлены в комплекте оценочных средств по дисциплине.

Полученные значения учебного рейтинга обучающихся в баллах переводятся в оценки, выставляемые по следующей шкале:

Количество баллов	Отметка за зачет
80-100	Зачтено
65-79	
50-64	
0-49	Не зачтено

Для осуществления текущего контроля знаний, умений, владений и промежуточной аттестации обучающихся используется комплект оценочных средств по дисциплине «**Основы горной геомеханики**».

9 МЕТОДИЧЕСКИЕ УКАЗАНИЯ ДЛЯ ОБУЧАЮЩИХСЯ ПО ОСВОЕНИЮ ДИСЦИПЛИНЫ

Алгоритм работы студентов для качественного усвоения дисциплины включает в себя следующие действия:

1. Изучение рабочей программы дисциплины, что позволит правильно ориентироваться в системе требований, предъявляемых к студенту со стороны преподавателя.
2. Посещение и конспектирование лекций.
3. Обязательная подготовка к практическим занятиям.
4. Изучение основной и дополнительной литературы, интернет-источников.
5. Выполнение всех видов самостоятельной работы.

10 ПЕРЕЧЕНЬ ОСНОВНОЙ И ДОПОЛНИТЕЛЬНОЙ УЧЕБНОЙ ЛИТЕРАТУРЫ, НЕОБХОДИМОЙ ДЛЯ ОСВОЕНИЯ ДИСЦИПЛИНЫ

10.1 Основная литература

№ п/п	Наименование	Кол-во экз.
1	<i>Ломоносов Г. Г.</i> Производственные процессы подземной разработки рудных месторождений. М.: Горная книга. 2013. 517 с.	20
2	<i>Багазеев В. К., Валиев Н. Г.</i> Основы горной геомеханики. Практикум по выполнению лабораторных и курсовых работ. – Екатеринбург: Изд-во УГГУ, 2017. – 102 с	33

10.2 Дополнительная литература

№ п/п	Наименование	Кол-во экз.
3	<i>Певзнер М. Е.</i> Геомеханика / М. Е. Певзнер, М. А. Иофис, В. Н. Попов. – М.: «Горная книга», 2008. – 438 с.	
4	<i>Казикаев Д. М.</i> Геомеханика подземной разработки рудб Учебник для вузов. М.: Изд-во МГГУ, 2009. – 542 с.	25
5	<i>Каспарьян Э. В.</i> Геомеханика: Учеб. пособие / Э. В. Каспарьян, А. А. Козырев, М. А. Иофис, А. Б. Макаров. – М.: Высш. шк., 2006. – 503 с.	9
6	<i>Баклашов И. В.</i> Геомеханика. Т.1, Т.2. – М.: Горная книга, 2004. – 208 с.	2
7	<i>Макаров А. Б.</i> Практическая геомеханика: Пособие для горных инженеров. М.: Изд-во «Горная книга», 2006. - 391с.- Режим доступа: https://www.twirpx.com/file/717149/	2
8	<i>Вандышев А. М., Феклистов Ю. Г.</i> Геомеханика при подземной разработке месторождений осадочного типа: Практикум по дисциплине «Геомеханика». – Екатеринбург: Изд-во УГГУ, 2006. – 136 с.	48
9	<i>Баранов А. О.</i> Расчет параметров технологических процессов подземной добычи руд. М.: Недра, 1984. 224 с.	3
10	<i>Рыльникова М. В., Зотеев О. В.</i> Геомеханика : учебное пособие. М.: Изд. дом «Руды и металлы». 2005. 240 с.	10
11	Казикаев, Д.М. Практический курс геомеханики подземной и комбинированной разработки руд [Электронный ресурс] : учебное пособие / Д.М. Казикаев, Г.В. Савич. Москва: Горная книга, 2013. 224 с. Режим доступа: https://e.lanbook.com/book/66435 .	Эл. ресурс

10.3 Нормативные документы

1) 11 СП 91.13330.2012. Подземные горные выработки. Актуализированная редакция СНиП-II-94-80.

2) 12 ПБ 03-553-03 Единые правила безопасности при разработке рудных, нерудных и россыпных месторождений полезных ископаемых подземным способом. М.: НТЦ. 2009.

3) Правила безопасности при ведении горных работ и переработке твердых полезных ископаемых. Утверждены приказом Ростехнадзора от 11.12.2013, № 599. Федеральные нормы и правила в области промышленной безопасности. Екатеринбург: ИД «Урал Юр Издат», 2015. 212 с.

11 ПЕРЕЧЕНЬ РЕСУРСОВ ИНФОРМАЦИОННО - ТЕЛЕКОММУНИКАЦИОННОЙ СЕТИ «ИНТЕРНЕТ», НЕОБХОДИМЫХ ДЛЯ ОСВОЕНИЯ ДИСЦИПЛИНЫ

1. Российская государственная библиотека www.rsl.ru, Leninka.ru
2. Федеральный портал «Российское образование» www.katalog.ru
3. Международный портал обучающегося Education Community – <https://www.autodesk.com/education/free-software/all>.
4. Горная энциклопедия Аа-лава – Яшма - <http://www.mining-enc.ru>

5. Единое окно доступа к образовательным ресурсам - Режим доступа:

<http://window.edu.ru>

6. Научно-технический электронный журнал «Горное дело» - <http://www.gornoe-delo.ru/>

12 ПЕРЕЧЕНЬ ИНФОРМАЦИОННЫХ ТЕХНОЛОГИЙ, ИСПОЛЬЗУЕМЫХ ПРИ ОСУЩЕСТВЛЕНИИ ОБРАЗОВАТЕЛЬНОГО ПРОЦЕССА ПО ДИСЦИПЛИНЕ, ВКЛЮЧАЯ ПЕРЕЧЕНЬ ПРОГРАММНОГО ОБЕСПЕЧЕНИЯ И ИНФОРМАЦИОННЫХ СПРАВОЧНЫХ СИСТЕМ

1. Microsoft Windows 8 Professional
2. Microsoft Office Professional 2010
3. ПП Autodesk (R) Autocad
4. Microsoft Teams

Информационные справочные системы

ИПС «Консультант Плюс»

Официальная статистика (раздел официального сайта Федеральной службы государственной статистики):

https://www.gks.ru/wps/wcm/connect/rosstat_mail/rosstat/ru/statistics/accounts/#

Базы данных

Scopus: база данных рефератов и цитирования

<https://www.scopus.com/customer/profile/display.uri>

E-library: электронная научная библиотека: <https://elibrary.ru>

13 ОПИСАНИЕ МАТЕРИАЛЬНО-ТЕХНИЧЕСКОЙ БАЗЫ, НЕОБХОДИМОЙ ДЛЯ ОСУЩЕСТВЛЕНИЯ ОБРАЗОВАТЕЛЬНОГО ПРОЦЕССА ПО ДИСЦИПЛИНЕ

Реализация данной учебной дисциплины осуществляется с использованием материально-технической базы, обеспечивающей проведение всех видов занятий, предусмотренных программой учебной дисциплины, соответствующей санитарным и противопожарным правилам и нормам, включающей:

специальные помещения, укомплектованные специализированной мебелью, и представляющие собой:

- учебные аудитории для проведения занятий лекционного типа;
- учебные аудитории для проведения занятий семинарского типа;
- учебные аудитории для групповых и индивидуальных консультаций;
- учебные аудитории для текущего контроля и промежуточной аттестации;
- аудитории для самостоятельной работы;
- помещения для хранения и профилактического обслуживания учебного оборудования.

14 ОСОБЕННОСТИ РЕАЛИЗАЦИИ УЧЕБНОЙ ДИСЦИПЛИНЫ ДЛЯ ЛИЦ С ИНВАЛИДНОСТЬЮ И ОГРАНИЧЕННЫМИ ВОЗМОЖНОСТЯМИ ЗДОРОВЬЯ

Освоение дисциплины для обучающихся с инвалидностью и ограниченными возможностями здоровья может быть организовано с учётом особенностей их

психофизического развития, индивидуальных возможностей и необходимых специальных условий их обучения.

При реализации данной дисциплины используются различные образовательные технологии (в том числе дистанционные) с учётом их адаптации для обучающихся с инвалидностью и ограниченными возможностями здоровья в зависимости от вида и характера ограниченных возможностей здоровья обучающихся.

Образовательные технологии используются во всех основных видах учебной работы по дисциплине (контактная работа, самостоятельная работа, индивидуальная работа), адаптируются с учётом способностей, особенностей восприятия, готовности к освоению учебного материала, имеющегося индивидуального социально-образовательного опыта обучающихся с инвалидностью и ограниченными возможностями здоровья.

При реализации дисциплины конкретные формы и виды самостоятельной и индивидуальной работы обучающихся с инвалидностью и ограниченными возможностями здоровья устанавливаются преподавателем. Выбор форм и видов самостоятельной и индивидуальной работы обучающихся с инвалидностью и обучающихся с ограниченными возможностями здоровья осуществляется с учётом их способностей, особенностей восприятия и готовности к освоению учебного материала.

Обучающиеся из числа лиц с ограниченными возможностями здоровья и с инвалидностью при необходимости обеспечиваются печатными и (или) электронными образовательными ресурсами (учебники, учебные пособия, материалы для самостоятельной работы и т.д.) в формах, адаптированных к ограничениям их здоровья и восприятия информации:

для лиц с нарушениями зрения:

- в печатной форме увеличенным шрифтом;
- в форме электронного документа;

для лиц с нарушениями слуха:

- в печатной форме;
- в форме электронного документа;

для лиц с нарушениями опорно-двигательного аппарата:

- в печатной форме;
- в форме электронного документа.

Данный перечень может быть конкретизирован в зависимости от контингента обучающихся.

Проведение текущего контроля успеваемости и промежуточной аттестации (конкретные формы и процедуры) для обучающихся с инвалидностью и ограниченными возможностями здоровья по дисциплине устанавливается ФГБОУ ВО «УГГУ» самостоятельно с учётом ограничений их здоровья и доводятся до сведения обучающихся в сроки, определённые в локальных актах университета.

Процедура проведения промежуточной аттестации для обучающихся с инвалидностью и ограниченными возможностями здоровья при необходимости устанавливается с учётом индивидуальных психофизических особенностей (устно, письменно на бумаге, письменно на компьютере, в форме тестирования и т.п.). При необходимости предусматривается увеличение времени на подготовку к промежуточной аттестации, а также предоставляется дополнительное время для подготовки ответа в ходе промежуточной аттестации. При необходимости промежуточная аттестация может проводиться в несколько этапов. Возможно установление индивидуальных графиков проведения текущего контроля успеваемости и прохождения промежуточной аттестации.

Учебно-методические материалы для проведения текущего контроля успеваемости и промежуточной аттестации предоставляются в формах с учётом особенностей их психофизического развития, индивидуальных возможностей к восприятию информации.

Освоение дисциплины и проведение процедуры оценивания результатов обучения обучающихся с инвалидностью и ограниченными возможностями здоровья

предусматривает (в случае необходимости) использование специальных технических средств, необходимых им в связи с их индивидуальными особенностями. Эти средства могут быть предоставлены университетом, могут использоваться собственные технические средства.

Каждый обучающийся из числа лиц с инвалидностью и ограниченными возможностями здоровья в течение всего периода обучения при необходимости будет обеспечен индивидуальным неограниченным доступом к электронной информационно-образовательной среде УГГУ с использованием специальных технических и программных средств, содержащей электронные образовательные ресурсы, перечисленные в данной рабочей программе дисциплины и иметь доступ к необходимому программному обеспечению, адаптированному для обучающихся инвалидов и обучающихся с ограниченными возможностями здоровья.

МИНОБРНАУКИ РОССИИ

ФГБОУ ВО «Уральский государственный горный университет»



УТВЕРЖДАЮ
Президент по учебно-методическому
комплексу
С.А. Упоров

РАБОЧАЯ ПРОГРАММА ДИСЦИПЛИНЫ

Б1.О.15 ОСНОВЫ ПРОИЗВОДСТВЕННОЙ САНИТАРИИ

Специальность
21.05.04 Горное дело

Направленность (профиль)
Электрификация и автоматизация горного производства


год набора: 2023

Одобрена на заседании кафедры

Безопасность горного производства

(название кафедры)

Зав. кафедрой


(подпись)

Елохин В.А.

(Фамилия И.О.)

Протокол № 1 от 07.09.2022


(Дата)

Рассмотрена методической комиссией
факультета

Горно-механический

(название факультета)

Председатель


(подпись)

Осипов П. А.

(Фамилия И.О.)

Протокол № 1 от 13.09.2022

(Дата)

Екатеринбург

Автор: Демина Т. В., доцент, к. т. н.

**Рабочая программа дисциплины согласована с выпускающей кафедрой
Электрификации горных предприятий**

Заведующий кафедрой


подпись

М. Е. Садовников

И.О. Фамилия

Основы производственной санитарии

Трудоемкость дисциплины : 2 з.е. 72 часов.

Форма промежуточной аттестации – зачет.

Цель дисциплины: формирование у обучающихся систематизированных знаний о неблагоприятных факторах производства, влиянии их на здоровье, о предупреждении вредного воздействия на организм.

Компетенции, формируемые в процессе изучения дисциплины:

общепрофессиональные

- способен применять санитарно-гигиенические нормативы и правила при поисках, разведке и разработке месторождений твердых полезных ископаемых, строительстве и эксплуатации подземных объектов (ОПК-7);

Результат изучения дисциплины:

Знать:

- вредное воздействие неблагоприятных факторов и вредных веществ на организм;
- о средствах индивидуальной защиты;
- санитарно-гигиенических мероприятиях по устранению вредного воздействия факторов рабочей среды;
- микроклимате производственного помещения;
- основные понятие о методах и средства коллективной защиты работников;
- о основных профессиональных заболеваниях от воздействия вредных факторов.

Уметь:

- предупреждать отрицательное действие производственных факторов на организм человека;
- подбирать средства индивидуальной защиты работающих;
- выполнять расчеты параметров вредных факторов.

Владеть:

- организацией защиты от вредных факторов на производстве;
- классификацией источников опасных и вредных факторов современного производства;
- нормированием неблагоприятных факторов производства.

1 ЦЕЛИ ОСВОЕНИЯ ДИСЦИПЛИНЫ

Целью освоения учебной дисциплины «Основы производственной санитарии» является формирование у обучающихся систематизированных знаний о неблагоприятных факторах производства, влиянии их на здоровье, о предупреждении вредного воздействия на организм.

Для достижения указанной цели необходимо:

- формирование у студентов знаний о трудовом процессе и факторах производственной среды, о санитарно-гигиенических методах исследования факторов производственной среды и трудового процесса, о нормативно-правовой документации и нормирование в области обеспечения безопасности факторов производственной среды и трудового процесса;
- овладение студентами умениями и навыками по идентификации факторы производственной среды и трудового процесса, использованию нормативно-правовыми документами и нормированием в области санитарно-гигиенического обеспечения безопасности факторов производственной среды и трудового процесса;
- ознакомление обучаемых с определением и оценкой факторов производственной среды и трудового процесса, с санитарно-гигиеническими методами исследования факторов производственной среды и трудового процесса, с навыками использования нормативно-правовых документов в области санитарно-гигиенического обеспечения безопасности факторов производственной среды и трудового процесса;

2 ПЕРЕЧЕНЬ ПЛАНИРУЕМЫХ РЕЗУЛЬТАТОВ ОБУЧЕНИЯ ПО ДИСЦИПЛИНЕ

Результаты освоения дисциплины «Основы производственной санитарии» и формируемые у обучающихся компетенции определены в таблице 2.1

Таблица 2.1 Формируемые компетенции и результаты обучения

Код и наименование компетенции	Результаты обучения		Код и наименование индикатора достижения компетенции
1	2		3
ОПК-7: способен применять санитарно-гигиенические нормативы и правила при поисках, разведке и разработке месторождений твердых полезных ископаемых, строительстве и эксплуатации подземных объектов	знать	нормативно-правовую документацию и нормирование в области санитарно-гигиенического обеспечения безопасности факторов производственной среды и трудового процесса	ОПК-7.1. Использует гигиенические нормативы, санитарные нормы и правила при проектировании, строительстве и эксплуатации предприятий по эксплуатационной разведке, добыче и переработке твердых полезных ископаемых и подземных объектов.
	уметь	применять нормативно-правовую документацию и нормирование в области санитарно-гигиенического обеспечения безопасности факторов производственной среды и трудового процесса	
	владеть	навыками ведения нормативно-правовой документации и нормирования в области санитарно-гигиенического обеспечения безопасности факторов производственной среды и трудового процесса	
	знать	классификацию факторов производственной среды и трудового процесса	ОПК-7.2. Идентифицирует факторы производственной среды и трудового процесса
	уметь	оценивать уровень воздействия вредных производственных факторов, идентифицировать эти факторы, производить гигиеническую оценку	
	владеть	навыками выбора методов, средств для защиты от факторов производственной среды	

3 МЕСТО ДИСЦИПЛИНЫ В СТРУКТУРЕ ОБРАЗОВАТЕЛЬНОЙ ПРОГРАММЫ

Дисциплина «**Основы производственной санитарии**» является дисциплиной обязательной части Блока 1 «Дисциплины (модули)» учебного плана.

**4 ОБЪЕМ ДИСЦИПЛИНЫ В ЗАЧЕТНЫХ ЕДИНИЦАХ
С УКАЗАНИЕМ КОЛИЧЕСТВА АКАДЕМИЧЕСКИХ ЧАСОВ, ВЫДЕЛЕННЫХ НА
КОНТАКТНУЮ РАБОТУ ОБУЧАЮЩИХСЯ С ПРЕПОДАВАТЕЛЕМ (ПО ВИДАМ
УЧЕБНЫХ ЗАНЯТИЙ) И НА САМОСТОЯТЕЛЬНУЮ РАБОТУ**

кол-во з.е.	Трудоемкость дисциплины							Контрольные и иные работы	курсовые работы (проекты)
	часы								
	общая	лекции	практ.зан.	лабор.	СР	зачет	экз.		
<i>очная форма обучения</i>									
2	72	16	16	-	31	9	-	-	-
<i>заочная форма обучения</i>									
2	72	8	4	-	56	4	-	-	-

5 СОДЕРЖАНИЕ ДИСЦИПЛИНЫ, СТРУКТУРИРОВАННОЕ ПО ТЕМАМ (РАЗДЕЛАМ) С УКАЗАНИЕМ ОТВЕДЕННОГО НА НИХ КОЛИЧЕСТВА АКАДЕМИЧЕСКИХ ЧАСОВ И ВИДОВ УЧЕБНЫХ ЗАНЯТИЙ

5.1 Тематический план изучения дисциплины

Для студентов очной формы обучения:

№	Тема, раздел	Контактная работа обучающихся с преподавателем			В т.ч. в форме практической подготовки	Самостоятельная работа
		лекции	практич. занятия и др. формы	лаборат.занят.		
1.	Производственная санитария как наука	2	2	-	-	3
2.	Классификация трудовых процессов и факторов производственной среды	2	2	-	-	4
3.	Правовые, нормативно-технические и организационные основы в области производственной санитарии	2	2	-	-	4
4.	Производственный микроклимат, освещение	2	2	-	-	4
5.	Вредные вещества, излучения	2	2	-	-	4
6.	Производственный шум, вибрация	2	2	-	-	4
7.	Основы физиологии труда	2	2	-	-	4
8.	Роль средств индивидуальной защиты в профилактике травматизма и заболеваний	2	2	-	-	4
	ИТОГО	16	16	-	-	31

Для студентов заочной формы обучения:

№	Тема, раздел	Контактная работа обучающихся с преподавателем			В т.ч. в форме практической подготовки	Самостоятельная работа
		лекции	практич. занятия и др. формы	лаборат. занят.		
1.	Производственная санитария как наука	1	-	-	-	7
2.	Классификация трудовых процессов и факторов производственной среды	1	1	-	-	7
3.	Правовые, нормативно-технические и организационные основы в области производственной санитарии	1	1	-	-	7
4.	Производственный микроклимат, освещение	1	1	-	-	7
5.	Вредные вещества, излучения	1	1	-	-	7
6.	Производственный шум, вибрация	1	-	-	-	7
7.	Основы физиологии труда	1	-	-	-	7
8.	Роль средств индивидуальной защиты в профилактике травматизма и заболеваний	1	-	-	-	7
	ИТОГО	8	4	-	-	56

5.2 Содержание учебной дисциплины

Тема 1: Производственная санитария как наука.

Предмет, цель и содержание дисциплины. Основные задачи курса. Истоки формирования науки. Комплексный характер дисциплины, место в системе наук. Основные термины и определения. Основные понятия, термины и определения. Основная учебная и методическая литература. Перспективы развития производственной санитарии.

Тема 2: Классификация трудовых процессов и факторов производственной среды.

Современные направления деятельности и задачи. Идентификация источников физических, химических, биологических и психо-физиологических производственных факторов. Характеристика вредных производственных факторов в отрасли. Характер взаимодействия организма человека с факторами производственной среды.

Тема 3: Правовые, нормативно-технические и организационные основы в области производственной санитарии.

Понятие санитарного законодательства как совокупности законов, регулирующих отношения в области охраны здоровья людей от неблагоприятного или опасного влияния многообразных факторов среды обитания человека. Нормативно-правовые акты в области производственной санитарии. Надзор и контроль за соблюдением санитарного законодательства. Гигиена труда женщин и молодежи

Тема 4: Производственный микроклимат, освещение.

Понятие о микроклимате производственного помещения. Параметры микроклимата. Влияние параметров микроклимата на здоровье и работоспособность человека. Приборы, измеряющие микроклимат. Гигиеническое нормирование характеристик микроклимата в производственных помещениях. Влияние классов труда на нормирование микроклимата. Виды

освещения. Типы осветительных приборов. Требования к производственному освещению. Производственное освещение, системы и виды. Естественное и искусственное освещение: рабочее, аварийное, охранное, дежурное. Системы освещения: общее, местное, комбинированное. Гигиеническое нормирование естественного и искусственного освещения. Совмещенное освещение помещений.

Тема 5: Вредные вещества, излучения

Группы химически опасных и вредных факторов. Виды химических опасностей. Классификация по характеру воздействия на человека. Пути проникновения химических опасностей. Специфические отдельные группы веществ. Химические вещества искусственного происхождения. Токсикология вредных веществ в воздухе рабочей зоны. Отравление вредными веществами. Острые отравления, хронические. Сенсibilизация. Толерантность организма. Биологическое действие вредных веществ. Первичное специфическое действие вредных веществ. Мутагенное и канцерогенное действие вредных веществ. Правила измерения содержания вредных веществ в жилых помещениях. Комбинированное действие вредных веществ. Аддитивное действие. Потенцированное действие. Антагонистическое действие. Независимое действие. Пути обезвреживания ядов.

Причины образования пыли и ее основные свойства. Пыль как производственная вредность. Химический состав пыли. Воспламеняемость и взрывоопасность пыли. Оценка вредности пыли. Методы измерения концентрации пыли, и средства защиты от пыли. Методы очистки воздуха от пыли.

Источники излучений. Физико-гигиеническая характеристика излучений. Гигиеническое нормирование излучений. Методы и средства регистрации излучений. Профилактические мероприятия и меры защиты при работе с источниками излучений.

Тема 6: Производственный шум, вибрация

Основные источники, физические параметры шума и вибрации. Классификация производственных шумов и вибраций. Общее действие на организм. Принципы гигиенического нормирования. Система мероприятий по профилактике на производстве.

Тема 7: Основы физиологии труда.

Физиологические особенности и классификация физического труда. Особенности физиологических реакций организма при умственном труде и его классификация. Физиологические сдвиги в организме при работе. Утомление и переутомление. Пути сохранения работоспособности и повышения производительности труда. Хронометражные исследования на производстве

Тема 8: Роль средств индивидуальной защиты в профилактике травматизма и заболеваний.

Роль средств индивидуальной защиты в профилактике травматизма и заболеваний. Классификация средств индивидуальной защиты. Защита глаз, защита головы, защита органов слуха, защита органов дыхания, спецодежда и спецобувь, защитные перчатки, защитные дерматологические средства.

6 ОБРАЗОВАТЕЛЬНЫЕ ТЕХНОЛОГИИ

Освоение дисциплины предусматривает репродуктивные (информационные лекции, опросы, работа с книгой и т.д.); активные (доклады, работа с информационными ресурсами, решение задач, кейсов и проч.); интерактивные (бизнес-кейсы, групповые дискуссии, тренинги, анализ ситуаций, деловые и ролевые игры, круглые столы, иные) технологии обучения.

7 ПЕРЕЧЕНЬ УЧЕБНО-МЕТОДИЧЕСКОГО ОБЕСПЕЧЕНИЯ ДЛЯ САМОСТОЯТЕЛЬНОЙ РАБОТЫ ОБУЧАЮЩИХСЯ ПО ДИСЦИПЛИНЕ

Для организации самостоятельной работы обучающихся по изучению дисциплины «Основы производственной санитарии» кафедрой подготовлены **Методические указания по организации самостоятельной работы и задания для обучающихся.**

Форма контроля самостоятельной работы студентов – зачет.

8 ОЦЕНОЧНЫЕ МАТЕРИАЛЫ ДЛЯ ПРОВЕДЕНИЯ ТЕКУЩЕГО КОНТРОЛЯ И ПРОМЕЖУТОЧНОЙ АТТЕСТАЦИИ ОБУЧАЮЩИХСЯ ПО ДИСЦИПЛИНЕ

Оценка результатов обучения осуществляется в ходе текущего контроля успеваемости и промежуточной аттестации.

Формы и методы текущего контроля: экспертное наблюдение и оценка результата деятельности обучающегося на учебных занятиях, экспертная оценка выполненных самостоятельных работ, оценка результатов оценочных мероприятий.

Оценочные средства: защита практической работы, коллоквиум.

№ п/п	Тема	Конкретизированные результаты обучения	Оценочные средства
1.	Производственная санитария как наука	<i>Знать:</i> предмет, цель и содержание дисциплины, основные задачи курса; <i>Уметь:</i> использовать цель и содержание дисциплины, основные задачи курса; <i>Владеть:</i> навыками применения содержания дисциплины и основных задач курса.	Коллоквиум, защита практических работ
2.	Классификация трудовых процессов и факторов производственной среды	<i>Знать:</i> классификацию трудовых процессов и факторов производственной среды; <i>Уметь:</i> анализировать классификацию трудовых процессов и факторов производственной среды; <i>Владеть:</i> навыками применения классификации трудовых процессов и факторов производственной среды.	
3.	Правовые, нормативно-технические и организационные основы в области производственной санитарии	<i>Знать:</i> правовые основы в области производственной санитарии; <i>Уметь:</i> анализировать правовые основы в области производственной санитарии; <i>Владеть:</i> навыками применения правовых основ в области производственной санитарии.	Коллоквиум, защита практических работ
4.	Производственный микроклимат, освещение	<i>Знать:</i> основные понятия по вредным производственным факторам; <i>Уметь:</i> анализировать вредные производственные факторы; <i>Владеть:</i> навыками анализа вредных производственных факторов	Коллоквиум, защита практических работ
5.	Вредные вещества, излучения	<i>Знать:</i> основные понятия по вредным производственным факторам; <i>Уметь:</i> анализировать вредные производственные факторы; <i>Владеть:</i> навыками анализа вредных производственных факторов	Коллоквиум, защита практических работ
6.	Производственный шум, вибрация	<i>Знать:</i> основные понятия по вредным производственным факторам; <i>Уметь:</i> анализировать вредные производственные факторы; <i>Владеть:</i> навыками анализа вредных производственных факторов	Коллоквиум, защита практических работ
7.	Основы физиологии труда	<i>Знать:</i> физиологические особенности и классификация физического труда; <i>Уметь:</i> анализировать особенности физиологических реакций организма при труде;	Коллоквиум, защита

		<i>Владеть:</i> навыками подбора путей сохранения работоспособности и повышения производительности труда.	практических работ
8.	Роль средств индивидуальной защиты в профилактике травматизма и заболеваний	<i>Знать:</i> классификацию средств индивидуальной защиты работающих; <i>Уметь:</i> применять средства индивидуальной защиты работающих; <i>Владеть:</i> навыками подбора средств индивидуальной защиты работающих	Коллоквиум, защита практических работ

Промежуточная аттестация по итогам освоения дисциплины проводится в форме зачета.

Для осуществления текущего контроля знаний, умений, владений и промежуточной аттестации обучающихся используется комплект оценочных средств по дисциплине.

Распределение баллов в рамках текущего рейтинга и рейтинга промежуточной аттестации по учебной дисциплине представлены в комплекте оценочных средств по дисциплине.

Полученные значения учебного рейтинга обучающихся по учебной дисциплине в баллах переводятся в оценки, выставляемые по следующей шкале:

Количество баллов	Отметка за экзамен/ зачёт с оценкой	Отметка о зачёте
80-100	Отлично	Зачтено
65-79	Хорошо	
50-64	Удовлетворительно	
0-49	Неудовлетворительно	Не зачтено

9 МЕТОДИЧЕСКИЕ УКАЗАНИЯ ДЛЯ ОБУЧАЮЩИХСЯ ПО ОСВОЕНИЮ ДИСЦИПЛИНЫ

Алгоритм работы студентов для качественного усвоения дисциплины включает в себя следующие действия:

1. Изучение рабочей программы дисциплины, что позволит правильно сориентироваться в содержании дисциплины, системе требований, предъявляемых к обучающемуся со стороны преподавателя.

2. Посещение и конспектирование лекций.

3. Обязательная подготовка к практическим (семинарским) и (или) лабораторным занятиям.

4. Изучение основной и дополнительной литературы, нормативных правовых актов, интернет-источников.

5. Выполнение всех видов самостоятельной работы.

10 ПЕРЕЧЕНЬ УЧЕБНОЙ ЛИТЕРАТУРЫ, НЕОБХОДИМОЙ ДЛЯ ОСВОЕНИЯ ДИСЦИПЛИНЫ

10.1 Литература

№ п/п	Наименование	Кол-во экз.
-------	--------------	-------------

1	Глебова Е.В. Производственная санитария и гигиена труда: учебное пособие / Е. В. Глебова. - 2-е изд., перераб. и доп. - М. : Высшая школа, 2007. - 382 с. : ил. -	30
2	Безопасность жизнедеятельности : учебное пособие / В. А. Подюков, В. В. Токмаков, В. М. Куликов ; под ред. В. В. Токмакова ; Уральский государственный горный университет. - 3-е изд., испр. и доп. - Екатеринбург : УГГУ, 2007. - 314 с.	197
3	Безопасность жизнедеятельности : учеб. для вузов / Под ред. К. З. Ушакова. - М. : Изд-во МГГУ, 2000. - 430 с. - (Высшее горное образование). - Библиогр.: с. 423.	94
4	Айзман Р.И. Основы безопасности жизнедеятельности [Электронный ресурс]: учебное пособие/ Айзман Р.И., Шуленина Н.С., Ширшова В.М.— Электрон. текстовые данные.— Новосибирск: Сибирское университетское издательство, 2017.— 247 с.— Режим доступа: http://www.iprbookshop.ru/65282	Эл. ресурс
5	Курс по основам безопасности жизнедеятельности [Электронный ресурс]/ — Электрон. текстовые данные.— Новосибирск: Сибирское университетское издательство, Норматика, 2017.— 119 с.— Режим доступа: http://www.iprbookshop.ru/65217	Эл. ресурс
6	Рысин Ю.С. Безопасность жизнедеятельности [Электронный ресурс]: учебное пособие/ Рысин Ю.С., Сланов А.К.— Электрон. текстовые данные.— М.: Московский технический университет связи и информатики, 2016.— 67 с.— Режим доступа: http://www.iprbookshop.ru/61468	Эл. ресурс
7	Безопасность жизнедеятельности [Электронный ресурс]: учебное пособие/ Г.В. Тягунов [и др.]— Электрон. текстовые данные.— Екатеринбург: Уральский федеральный университет, ЭБС АСВ, 2016.— 236 с.— Режим доступа: http://www.iprbookshop.ru/68224 .	Эл. ресурс
8	Практикум по безопасности жизнедеятельности [Электронный ресурс]: учебное пособие/ Е.А. Андрианов [и др.]— Электрон. текстовые данные.— Воронеж: Воронежский Государственный Аграрный Университет им. Императора Петра Первого, 2016.— 214 с.— Режим доступа: http://www.iprbookshop.ru/72732	Эл. ресурс
9	Безопасность жизнедеятельности [Электронный ресурс]: учебник для бакалавров/ В.О. Евсеев [и др.]— Электрон. текстовые данные.— М.: Дашков и К, 2017.— 453 с.— Режим доступа: http://www.iprbookshop.ru/60384	Эл. ресурс
10	Хван Т.А. Безопасность жизнедеятельности. Краткий курс. За три дня до экзамена [Электронный ресурс]/ Хван Т.А.— Электрон. текстовые данные.— Ростов-на-Дону: Феникс, 2015.— 222 с.— Режим доступа: http://www.iprbookshop.ru/59338	Эл. ресурс
11	Безопасность жизнедеятельности [Электронный ресурс]: учебник для бакалавров/ Э.А. Арустамов [и др.]— Электрон. текстовые данные.— М.: Дашков и К, 2015.— 448 с.— Режим доступа: http://www.iprbookshop.ru/35268	Эл. ресурс
12	Медицина катастроф (на примере работы Центра медицины катастроф Свердловской области) : учебно-методическое пособие для студентов специальности 280103 и 280100 / Е. М. Суднева ; Уральский государственный горный университет. - Екатеринбург : УГГУ, 2011. - 335 с.	20

10.2 Нормативные правовые акты

1. Федеральный закон от 21 ноября 2011 г. N 323-ФЗ "Об основах охраны здоровья граждан в Российской Федерации" (с изменениями и дополнениями) - Режим доступа: ИПС «КонсультантПлюс»

2. Трудовой кодекс РФ [Электронный ресурс]: Федеральный закон от 30.12.2001 № 197-ФЗ (с доп. и изм.). - Режим доступа: ИПС «КонсультантПлюс». Об образовании [Электронный ресурс]: федеральный закон от 28 дек. 2012 г. (с доп. и изм.). - Режим доступа: ИПС «КонсультантПлюс», в локальной сети вуза.

3. О социальной защите инвалидов в РФ [Электронный ресурс]: федеральный закон от 24 нояб. 1995 г. № 181-ФЗ (с доп. и изм.). - Режим доступа: ИПС «КонсультантПлюс», в локальной сети вуза.

4. О возмещении трудящимся при несчастных случаях на производстве [Электронный ресурс]: Конвенция № 17 1925.

5. О пособиях в случаях производственного травматизма [Электронный ресурс]: Конвенция № 121 1964. - Режим доступа: ИПС «КонсультантПлюс», в локальной сети вуза.

6. Об образовании [Электронный ресурс]: федеральный закон от 28 дек. 2012 г. (с доп. и изм.). - Режим доступа: ИПС «КонсультантПлюс», в локальной сети вуза.

11 ПЕРЕЧЕНЬ РЕСУРСОВ ИНФОРМАЦИОННО - ТЕЛЕКОММУНИКАЦИОННОЙ СЕТИ «ИНТЕРНЕТ», НЕОБХОДИМЫХ ДЛЯ ОСВОЕНИЯ ДИСЦИПЛИНЫ, СОВРЕМЕННЫХ ПРОФЕССИОНАЛЬНЫХ БАЗ ДАННЫХ, ИНФОРМАЦИОННЫХ СПРАВОЧНЫХ СИСТЕМ

Ресурсы сети Интернет:

<http://window.edu.ru>

Министерство здравоохранения Российской Федерации – <http://www.minzdravrf.ru>

Министерство труда и социальной защиты Российской Федерации: <http://www.rosmintrud.ru>

Международная организация труда (МОТ) – <http://www.ilo.org>

Российский правовой портал – <http://www.rpp.ru>

Информационные справочные системы:

Справочная правовая система «КонсультантПлюс»

ИПС «Гарант».

Современные профессиональные базы данных:

E-library: электронная научная библиотека: <https://elibrary.ru>

Scopus: база данных рефератов и цитирования

<https://www.scopus.com/customer/profile/display.uri>

12. ПЕРЕЧЕНЬ ЛИЦЕНЗИОННОГО И СВОБОДНО РАСПРОСТРАНЯЕМОГО ПРОГРАММНОГО ОБЕСПЕЧЕНИЯ (В ТОМ ЧИСЛЕ ОТЕЧЕСТВЕННОГО), ИСПОЛЬЗУЕМОГО ПРИ ОСУЩЕСТВЛЕНИИ ОБРАЗОВАТЕЛЬНОГО ПРОЦЕССА ПО ДИСЦИПЛИНЕ

1. Microsoft Office Standard 2013
2. MicrosoftOfficeProfessional 2013
3. Microsoft Windows 8.1 Professional

13 ОПИСАНИЕ МАТЕРИАЛЬНО-ТЕХНИЧЕСКОЙ БАЗЫ, НЕОБХОДИМОЙ ДЛЯ ОСУЩЕСТВЛЕНИЯ ОБРАЗОВАТЕЛЬНОГО ПРОЦЕССА ПО ДИСЦИПЛИНЕ

Реализация данной учебной дисциплины осуществляется с использованием материально-технической базы, обеспечивающей проведение всех видов учебных занятий обучающихся, предусмотренных программой учебной дисциплины, соответствующей действующим санитарным и противопожарным правилам и нормам.

14 ОСОБЕННОСТИ РЕАЛИЗАЦИИ УЧЕБНОЙ ДИСЦИПЛИНЫ ДЛЯ ЛИЦ С ИНВАЛИДНОСТЬЮ И ОГРАНИЧЕННЫМИ ВОЗМОЖНОСТЯМИ ЗДОРОВЬЯ

Освоение дисциплины для обучающихся с инвалидностью и ограниченными возможностями здоровья может быть организовано с учётом особенностей их психофизического развития, индивидуальных возможностей и необходимых специальных условий их обучения.

При реализации данной дисциплины используются различные образовательные технологии (в том числе дистанционные) с учётом их адаптации для обучающихся с инвалидностью и ограниченными возможностями здоровья в зависимости от вида и характера ограниченных возможностей здоровья обучающихся.

Образовательные технологии используются во всех основных видах учебной работы по дисциплине (контактная работа, самостоятельная работа, индивидуальная работа), адаптируются с учётом способностей, особенностей восприятия, готовности к освоению учебного материала, имеющегося индивидуального социально-образовательного опыта обучающихся с инвалидностью и ограниченными возможностями здоровья.

При реализации дисциплины конкретные формы и виды самостоятельной и индивидуальной работы обучающихся с инвалидностью и ограниченными возможностями здоровья устанавливаются преподавателем. Выбор форм и видов самостоятельной и индивидуальной работы обучающихся с инвалидностью и обучающихся с ограниченными возможностями здоровья осуществляется с учётом их способностей, особенностей восприятия и готовности к освоению учебного материала.

Обучающиеся из числа лиц с ограниченными возможностями здоровья и с инвалидностью при необходимости обеспечиваются печатными и (или) электронными образовательными ресурсами (учебники, учебные пособия, материалы для самостоятельной работы и т.д.) в формах, адаптированных к ограничениям их здоровья и восприятия информации:

для лиц с нарушениями зрения:

- в печатной форме увеличенным шрифтом;
- в форме электронного документа;

для лиц с нарушениями слуха:

- в печатной форме;
- в форме электронного документа;

для лиц с нарушениями опорно-двигательного аппарата:

- в печатной форме;
- в форме электронного документа.

Данный перечень может быть конкретизирован в зависимости от контингента обучающихся.

Проведение текущего контроля успеваемости и промежуточной аттестации (конкретные формы и процедуры) для обучающихся с инвалидностью и ограниченными возможностями здоровья по дисциплине устанавливается ФГБОУ ВО «УГГУ» самостоятельно с учётом ограничений их здоровья и доводятся до сведения обучающихся в сроки, определённые в локальных актах университета.

Процедура проведения промежуточной аттестации для обучающихся с инвалидностью и ограниченными возможностями здоровья при необходимости устанавливается с учётом индивидуальных психофизических особенностей (устно, письменно на бумаге, письменно на компьютере, в форме тестирования и т.п.). При необходимости предусматривается увеличение времени на подготовку к промежуточной аттестации, а также предоставляется дополнительное время для подготовки ответа в ходе промежуточной аттестации. При необходимости промежуточная аттестация может проводиться в несколько этапов. Возможно установление индивидуальных графиков проведения текущего контроля успеваемости и прохождения промежуточной аттестации.

Учебно-методические материалы для проведения текущего контроля успеваемости и промежуточной аттестации предоставляются в формах с учётом особенностей их психофизического развития, индивидуальных возможностей к восприятию информации.

Освоение дисциплины и проведение процедуры оценивания результатов обучения обучающихся с инвалидностью и ограниченными возможностями здоровья предусматривает (в случае необходимости) использование специальных технических средств, необходимых им в связи с их индивидуальными особенностями. Эти средства могут быть предоставлены университетом, могут использоваться собственные технические средства.

Каждый обучающийся из числа лиц с инвалидностью и ограниченными возможностями здоровья в течение всего периода обучения при необходимости будет обеспечен индивидуальным неограниченным доступом к электронной информационно-образовательной среде УГГУ с использованием специальных технических и программных средств, содержащей электронные образовательные ресурсы, перечисленные в данной рабочей программе дисциплины и иметь доступ к необходимому программному обеспечению, адаптированному для обучающихся инвалидов и обучающихся с ограниченными возможностями здоровья.

МИНОБРНАУКИ РОССИИ

ФГБОУ ВО «Уральский государственный горный университет»



ТВЕРЖДАЮ
Проректор научно-методическому
комплексу
С.А. Упоров

РАБОЧАЯ ПРОГРАММА ДИСЦИПЛИНЫ

Б1.О.16 ПРИКЛАДНОЕ ПРОГРАММНОЕ ОБЕСПЕЧЕНИЕ

Специальность

21.05.04 Горное дело

Направленность (профиль)

Электрификация и автоматизация горного производства

форма обучения: **очная, заочная**

год набора: 2023

Одобрена на заседании кафедры

Информатики

(название кафедры)

Зав. кафедрой

(подпись)

Дружинин А.В.

(Фамилия И.О.)

Протокол № 1 от 08.09.2022

(Дата)

Рассмотрена методической комиссией

горно-механического факультета

(название факультета)

Председатель

(подпись)

Осипов П. А.

(Фамилия И.О.)

Протокол №1 от 13.09.2022

(Дата)

Екатеринбург

Автор: Дружинин А.В., доцент, канд. техн. наук

**Рабочая программа дисциплины согласована с выпускающей кафедрой
электрификации горных предприятий**

Заведующий кафедрой



подпись

Садовников М. Е.

Аннотация рабочей программы дисциплины «Прикладное программное обеспечение»

Трудоемкость дисциплины: 4 з. е., 144 час.

Цель дисциплины: подготовка студентов к профессиональной деятельности, связанной с формированием у них знаний и навыков использования программного обеспечения в разнообразных сферах деятельности человека.

Место дисциплины в структуре ОПОП: Дисциплина «Прикладное программное обеспечение» является дисциплиной обязательной части Блока 1 «Дисциплины (модули)» учебного плана по специальности **21.05.04 Горное дело, профилю.**

Компетенции, формируемые в процессе изучения дисциплины:

общепрофессиональные

- Способен работать с программным обеспечением общего, специального назначения и моделирования горных и геологических объектов (ОПК-8).
- Способен понимать принципы работы современных информационных технологий и использовать их для решения задач профессиональной деятельности (ОПК-21).

Результат изучения дисциплины:

Знать:

- классификацию программного обеспечения;
- существующие пакеты прикладных программ;
- офисные приложения;
- основы создания баз данных;
- принципы работы в разных поисковых системах интернет и в системах коммуникации.

Уметь:

- использовать файловые менеджеры, утилиты архивирования;
- устанавливать и удалять программное обеспечение;
- использовать офисные приложения;
- создавать базы данных средствами офисных приложений;
- использовать электронную почту и другие средства коммуникаций с помощью Интернета.

Владеть:

- навыками работы с файловыми менеджерами;
- инструментарием офисных приложений;
- технологией разработки баз данных;
- навыками работы в разных поисковых системах интернет и в системах коммуникации.

1. ЦЕЛИ ОСВОЕНИЯ ДИСЦИПЛИНЫ

Целью преподавания дисциплины «Прикладное программное обеспечение» является подготовка студентов к профессиональной деятельности, связанной с формированием у него знаний и навыков использования программного обеспечения в разнообразных сферах деятельности человека.

Для достижения указанной цели необходимо (*задачи курса*):

- изучение программных средств информационных технологий;
- формирование практических навыков работы с аппаратными и программными средствами ЭВМ.

2. ПЕРЕЧЕНЬ ПЛАНИРУЕМЫХ РЕЗУЛЬТАТОВ ОБУЧЕНИЯ ПО ДИСЦИПЛИНЕ

Результаты освоения дисциплины «Прикладное программное обеспечение» и формируемые у обучающихся компетенции определены в таблице 2.1.

Таблица 2.1 Формируемые компетенции и результаты обучения

Код и наименование компетенции	Результаты обучения		Код и наименование индикатора достижения компетенции
ОПК-8: Способен работать с программным обеспечением общего, специального назначения и моделирования горных и геологических объектов	<i>знать</i>	- классификацию программного обеспечения; - существующие пакеты прикладных программ; - офисные приложения; - основы создания баз данных;	ОПК-8.1. Использование прикладного программного обеспечения общего назначения
	<i>уметь</i>	- использовать файловые менеджеры, утилиты архивирования; - устанавливать и удалять программное обеспечение; - использовать офисные приложения; - создавать базы данных средствами офисных приложений;	
	<i>владеть</i>	- навыками работы с файловыми менеджерами; - инструментарием офисных приложений; - технологией разработки баз данных;	
ОПК-21: Способен понимать принципы работы современных информационных технологий и использовать их для решения задач профессиональной деятельности	<i>знать</i>	- принципы работы в разных поисковых системах интернет и в системах коммуникации	ОПК-21.1. Использование современных информационных технологий
	<i>уметь</i>	- использовать электронную почту и другие средства коммуникаций с помощью Интернета.	
	<i>владеть</i>	- навыками работы в разных поисковых системах интернет и в системах коммуникации.	

3. МЕСТО ДИСЦИПЛИНЫ В СТРУКТУРЕ ОБРАЗОВАТЕЛЬНОЙ ПРОГРАММЫ

Дисциплина «Прикладное программное обеспечение» является дисциплиной обязательной части Блока 1 «Дисциплины (модули)» учебного плана по специальности **21.05.04 Горное дело**

4 ОБЪЕМ ДИСЦИПЛИНЫ В ЗАЧЕТНЫХ ЕДИНИЦАХ С УКАЗАНИЕМ КОЛИЧЕСТВА АКАДЕМИЧЕСКИХ ЧАСОВ, ВЫДЕЛЕННЫХ НА КОНТАКТНУЮ РАБОТУ ОБУЧАЮЩИХСЯ С ПРЕПОДАВАТЕЛЕМ (ПО ВИДАМ УЧЕБНЫХ ЗАНЯТИЙ) И НА САМОСТОЯТЕЛЬНУЮ РАБОТУ

Трудоемкость дисциплины								контрольные, расчетно- графические работы, рефераты	курсовые работы (проекты)
кол-во з.е.	часы								
	общая	лекции	практ.зан.	лабор.	СР	зачет	экз.		
<i>очная форма обучения</i>									
4	144	0	32		81	9			
<i>заочная форма обучения</i>									
4	144	0	10		125	3			

5. СОДЕРЖАНИЕ ДИСЦИПЛИНЫ, СТРУКТУРИРОВАННОЕ ПО ТЕМАМ (РАЗ- ДЕЛАМ) С УКАЗАНИЕМ ОТВЕДЕННОГО НА НИХ КОЛИЧЕСТВА АКАДЕМИ- ЧЕСКИХ ЧАСОВ И ВИДОВ УЧЕБНЫХ ЗАНЯТИЙ

5.1 Тематический план изучения дисциплины

Для студентов очной формы обучения:

№	Тема, раздел	Контактная работа обучающихся с преподавателем			Практиче- ская подго- товка	Самостоя- тельная работа
		лекции	практич. занятия и др. формы	лаборат. работы		
1.	Тема 1. Программное обеспечение, классификация			-		10
2.	Тема 2. Основы операционных и файловых систем. Утилиты: архиваторы, антивирусы и другие		10			20
3	Тема 3. Инструментарий офисных приложений		10			20
4.	Тема 4. СУБД – системы разработки баз данных		12			250
5.	Тема 5. Поисковые системы в интернет. Электронная почта. Технология пересылки электронных сообщений		-			28
6.	Подготовка к экзамену					9
	ИТОГО		32			103+9=112

Для студентов очно-заочной формы обучения:

№	Тема, раздел	Контактная работа обучающихся с преподавателем			Практическая подготовка	Самостоятельная работа
		лекции	практич. занятия и др. формы	лаборат. работы		
1.	Тема 1. Программное обеспечение, классификация			-		25
2.	Тема 2. Основы операционных и файловых систем. Утилиты: архиваторы, антивирусы и другие			2		25
3	Тема 3. Инструментарий офисных приложений			4		25
4.	Тема 4. СУБД – системы разработки баз данных			4		25
5.	Тема 5. Поисковые системы в интернет. Электронная почта. Технология пересылки электронных сообщений			-		28
7.	Подготовка к экзамену					6
	ИТОГО			10		128+6=134

5.2. СОДЕРЖАНИЕ УЧЕБНОЙ ДИСЦИПЛИНЫ

Тема 1. Программное обеспечение, классификация

Классификация программного обеспечения. Системное программное обеспечение, системы программирования, прикладное программное обеспечение, пакеты прикладных программ. Операционные системы, среды и оболочки. Системы реального времени. Unix-системы (демоны и процессы) и ОС семейства Windows (службы и сервисы). Пакеты прикладных программ.

Тема 2. Основы операционных и файловых систем. Утилиты: архиваторы, антивирусы и другие

Основные функции, файловые менеджеры.
Установка и удаление программ.

Тема 3. Инструментарий офисных приложений

Офисные приложения.
Решение прикладных задач при помощи офисных приложений и офисного программирования.

Инструменты электронных таблиц для решения экономических задач.

Анализ что, если: подбор параметров (подбор экономических параметров бизнес-задачи), Таблицы подстановки, Поиск решения. Сценарии.

Финансовые функции: для расчета однократных инвестиции, для расчета потоков платежей, с учетом комиссионных. Функции оценки инвестиционных процессов.

Тема 4. СУБД-системы разработки баз данных

Классификация баз данных (БД). Иерархические, сетевые, реляционные, объектно-ориентированные и нереляционные БД.

Элементы реляционной алгебры, операции реляционной алгебры: объединение, пересечение, декартово произведение и выборка.

Теория множеств и реляционная модель Эдварда Кодда.

Методы проектирования реляционных БД: метод функциональных зависимостей, метод ER-диаграмм.

Универсальные отношения, Нормализация БД, нормальная форма Бойса-Кодда и доменно-ключевая.

Системы управления базами данных (СУБД). Классификация СУБД: файловые, файл-серверные, клиент-серверные и распределенные.

Разработка баз данных. Режимы конструктора и мастера, язык SQL. Разработка таблиц. Поля, их описание и свойства. Схема данных. Разработка запросов на выборку и других типов запросов: на изменение, удаление. Разработка вычисляемых полей. Разработка форм: встроенных, связанных. Разработка отчетов с группировкой данных и подведением итогов по числовым полям. Разработка макросов и управляющей формы.

Тема 5. Поисковые системы в интернет. Электронная почта. Технология пересылки электронных сообщений

Локальные и глобальные сети. Intranet и Internet. Сетевые службы.

Представление информации в Internet – WEB-технологии.

Правила формирования строки поиска. Компьютерные системы, предназначенные для поиска информации. Русскоязычные поисковые системы: Яндекс, Rambler, Google – локализованный российский вариант, ПОИСК@mail.ru.

Технология по пересылке и получению электронных сообщений между пользователями компьютерной сети.

6. ОБРАЗОВАТЕЛЬНЫЕ ТЕХНОЛОГИИ

Освоение дисциплины предусматривает следующие технологии обучения:

- репродуктивные (информационные лекции, работа с книгой, тесты и т.д.);
- активные (работа с информационными ресурсами, практические работы, контрольная работа и проч.);

7. ПЕРЕЧЕНЬ УЧЕБНО-МЕТОДИЧЕСКОГО ОБЕСПЕЧЕНИЯ ДЛЯ САМОСТОЯТЕЛЬНОЙ РАБОТЫ ОБУЧАЮЩИХСЯ ПО ДИСЦИПЛИНЕ

Для организации самостоятельной работы обучающихся по изучению дисциплины «Прикладное программное обеспечение» кафедрой подготовлены *Методические указания по организации самостоятельной работы и задания для обучающихся специальности 21.05.04 Горное дело.*

Для выполнения контрольной работы по дисциплине «Прикладное программное обеспечение» кафедрой подготовлены *Методические рекомендации и задания к контрольной работе для студентов специальности 21.05.04 Горное дело.*

Для выполнения практических работ по дисциплине «Прикладное программное обеспечение» кафедрой подготовлены *Методические рекомендации и задания к практическим работам для студентов специальности 21.05.04 Горное дело.*

Форма контроля самостоятельной работы студентов – проверка на практическом занятии, проверка контрольной работы, экзамен (тест).

8. ОЦЕНОЧНЫЕ МАТЕРИАЛЫ ДЛЯ ПРОВЕДЕНИЯ ТЕКУЩЕГО КОНТРОЛЯ И ПРОМЕЖУТОЧНОЙ АТТЕСТАЦИИ ОБУЧАЮЩИХСЯ ПО ДИСЦИПЛИНЕ

Оценка результатов обучения осуществляется в ходе текущего контроля успеваемости и промежуточной аттестации.

Текущий контроль знаний, умений, владений как результат формирования компетенций осуществляется в ходе аудиторных занятий, проводимых по расписанию.

Формы и методы текущего контроля: экспертное наблюдение и оценка результата деятельности обучающегося на учебных занятиях, экспертная оценка выполненных самостоятельных работ, оценка результатов оценочных мероприятий.

Оценочные средства: практическая работа, контрольная работа.

№ п/п	Раздел, тема	Шифр компетенции	Конкретизированные результаты обучения	Оценочные средства
1.	Тема 1. Программное обеспечение, классификация	ОПК-21	<i>Знать:</i> - классификацию программного обеспечения; <i>Уметь:</i> - использовать файловые менеджеры, утилиты архивирования; <i>Владеть:</i> - навыками работы с файловыми менеджерами	Практическая работа
2.	Тема 2. Основы операционных и файловых систем. Утилиты: архиваторы, антивирусы и другие	ОПК-8	<i>Знать:</i> - существующие пакеты прикладных программ; <i>Уметь:</i> - использовать файловые менеджеры, утилиты архивирования; - устанавливать и удалять программное обеспечение; <i>Владеть:</i> - навыками работы с файловыми менеджерами	
3.	Тема 3. Инструментарий офисных приложений	ОПК-8	<i>Знать:</i> - офисные приложения; <i>Уметь:</i> - использовать офисные приложения <i>Владеть:</i> - инструментарием офисных приложений	Практическая работа
4.	Тема 4. СУБД – системы разработки баз данных	ОПК-8	<i>Знать:</i> - основы создания баз данных; <i>Уметь:</i> - создавать базы данных средствами офисных приложений; <i>Владеть:</i> - технологией разработки баз данных	Практическая работа
5.	Тема 5. Поисковые системы в интернет. Электронная почта. Технология пересылки электронных сообщений	ОПК-8	<i>Знать:</i> - принципы работы в разных поисковых системах интернет и в системах коммуникации; <i>Уметь:</i> - использовать электронную почту и другие средства коммуникаций с помощью интернет; <i>Владеть:</i> - навыками работы в разных поисковых системах интернет и в системах коммуникации	
6.	Подготовка и защита контрольной работы	ОПК-8	<i>Знать:</i> - офисные приложения; - основы создания баз данных; - принципы работы в разных поисковых системах интернет и в системах коммуникации. <i>Уметь:</i> - использовать офисные приложения; - создавать базы данных средствами офисных приложений;	Контрольная работа

			- использовать электронную почту и другие средства коммуникаций с помощью Интернета. <i>Владеть:</i> - инструментарием офисных приложений; - технологией разработки баз данных; - навыками работы в разных поисковых системах интернет и в системах коммуникации.	
--	--	--	---	--

Промежуточная аттестация по итогам освоения дисциплины проводится в форме экзамена.

Для осуществления текущего контроля знаний, умений, владений и промежуточной аттестации обучающихся используется комплект оценочных средств по дисциплине.

9. МЕТОДИЧЕСКИЕ УКАЗАНИЯ ДЛЯ ОБУЧАЮЩИХСЯ ПО ОСВОЕНИЮ ДИСЦИПЛИНЫ

Алгоритм работы студентов для качественного усвоения дисциплины включает в себя следующие действия:

1. Изучение рабочей программы дисциплины, что позволит правильно сориентироваться в системе требований, предъявляемых к студенту со стороны преподавателя.
2. Посещение и конспектирование лекций.
3. Обязательная подготовка к практическим занятиям.
4. Изучение основной и дополнительной литературы, интернет-источников.
5. Выполнение всех видов самостоятельной работы.

10. ПЕРЕЧЕНЬ ОСНОВНОЙ И ДОПОЛНИТЕЛЬНОЙ УЧЕБНОЙ ЛИТЕРАТУРЫ, НЕОБХОДИМОЙ ДЛЯ ОСВОЕНИЯ ДИСЦИПЛИНЫ

10.1. Основная литература

№ п/п	Наименование	Кол-во экз.
1	Власовец А.М. Основы информационных технологий решения экономических задач в табличном процессоре Excel [Электронный ресурс]: учебное пособие/ Власовец А.М., Осипова Е.А., Сметкина О.М.— Электрон. текстовые данные. — СПб.: Российский государственный гидрометеорологический университет, 2005.— 145 с.— Режим доступа: http://www.iprbookshop.ru/12510.html . — ЭБС «IPRbooks»	Эл. ресурс
2	Самуйлов С.В. Базы данных [Электронный ресурс]: учебно-методическое пособие для выполнения лабораторной и контрольной работы/ Самуйлов С.В.— Электрон. текстовые данные. — Саратов: Вузовское образование, 2016. — 50 с.— Режим доступа: http://www.iprbookshop.ru/47276.html . — ЭБС «IPRbooks»	Эл. ресурс
3	Боровков В.А., Колмогорова С.М. <i>Учебно-методическое пособие</i> по дисциплине «Прикладное программное обеспечение» для студентов всех технологических специальностей, Уральский государственный горный университет. - Екатеринбург: УГГУ, 2014. - 258 с.	100
4	Прикладное программное обеспечение. Часть 1: Методические указания к практическим работам по дисциплине «Прикладное программное обеспечение» для студентов технологических специальностей / В. В. Тимухина, А. В. Дружинин, Т. Г. Завражина, Р. А. Мезенцева, Т.А. Самакаева, С. М. Колмогорова. — Екатеринбург: Изд-во УГГУ, 2014— 116 с.	120

10.2. ДОПОЛНИТЕЛЬНАЯ ЛИТЕРАТУРА

№ п/п	Наименование	Кол-во экз.
1	Бекаревич Ю. Б., Пушкина Н. В. СПб.: БХВ - Петербург, 2016. 464 с. (Самоучитель Microsoft Access 2013) http://znanium.com/spec/catalog/author/?id=12bed191-3749-11e4-b05e-00237dd2fde2	Эл. ресурс
2	Кадырова Г. Р. Практикум по информатике. Учебное электронное издание. УЛГТУ 2016 http://venec.ulstu.ru/lib/disk/2016/201.pdf	Эл. ресурс
3	Тимухина В.В., С.Р. Маркс. Прикладное программное обеспечение. Алгоритмизация и программирование на VBA. Компьютерная графика. Учебно-методическое пособие. — Екатеринбург: Изд-во УГТУ, 2018– 146 с.	100

11. ПЕРЕЧЕНЬ РЕСУРСОВ ИНФОРМАЦИОННО-ТЕЛЕКОММУНИКАЦИОННОЙ СЕТИ «ИНТЕРНЕТ», НЕОБХОДИМЫХ ДЛЯ ОСВОЕНИЯ ДИСЦИПЛИНЫ

Журнал «Прикладное программное обеспечение и образование»
<http://infojournal.ru/info/>

Научная электронная библиотека eLIBRARY <http://elibrary.ru>

Портал «Информационно-коммуникационные технологии в образовании»
<http://www.ict.edu.ru/>

Естественно-научный образовательный портал <http://www.en.edu.ru>

12. ПЕРЕЧЕНЬ ИНФОРМАЦИОННЫХ ТЕХНОЛОГИЙ, ИСПОЛЬЗУЕМЫХ ПРИ ОСУЩЕСТВЛЕНИИ ОБРАЗОВАТЕЛЬНОГО ПРОЦЕССА ПО ДИСЦИПЛИНЕ, ВКЛЮЧАЯ ПЕРЕЧЕНЬ ПРОГРАММНОГО ОБЕСПЕЧЕНИЯ И ИНФОРМАЦИОННЫХ СПРАВОЧНЫХ СИСТЕМ

Программное обеспечение

Microsoft Windows 10 Professional

Microsoft Office Professional 2016

Информационные справочные системы

ИПС «Консультант Плюс»

Интерфакс - Центр раскрытия корпоративной информации (сервер раскрытия информации) <https://www.e-disclosure.ru/>

Базы данных

Scopus: база данных рефератов и цитирования

<https://www.scopus.com/customer/profile/display.uri>

E-library: электронная научная библиотека: <https://elibrary.ru>

13. ОПИСАНИЕ МАТЕРИАЛЬНО-ТЕХНИЧЕСКОЙ БАЗЫ, НЕОБХОДИМОЙ ДЛЯ ОСУЩЕСТВЛЕНИЯ ОБРАЗОВАТЕЛЬНОГО ПРОЦЕССА ПО ДИСЦИПЛИНЕ

Реализация данной учебной дисциплины осуществляется с использованием материально-технической базы, обеспечивающей проведение всех видов учебных занятий и научно-исследовательской работы обучающихся, предусмотренных программой учебной дисциплины, соответствующей действующим санитарным и противопожарным правилам и нормам, включающей:

специальные помещения, укомплектованные специализированной мебелью, и представляющие собой:

- учебные аудитории, оснащенные мультимедийным оборудованием для проведения занятий лекционного типа;

- лаборатории (2311, 2311а, 2311б);

- учебные аудитории для групповых и индивидуальных консультаций;
- учебные аудитории для текущего контроля и промежуточной аттестации;
- аудитории для самостоятельной работы;
- помещения для хранения и профилактического обслуживания учебного оборудования.

МИНОБРНАУКИ РОССИИ

ФГБОУ ВО «Уральский государственный горный университет»



УТВЕРЖДАЮ

Проректор по учебно-методическому комплексу _____ С.А. Упоров

РАБОЧАЯ ПРОГРАММА ДИСЦИПЛИНЫ
Б1.О.17 ГЕОМЕТРИЧЕСКОЕ МОДЕЛИРОВАНИЕ

Специальность
21.05.04 Горное дело

Направленность (профиль)
Электрификация и автоматизация горного производства

форма обучения: очная, заочная

год набора: 2023

Одобрена на заседании кафедры

Инженерной графики

(название кафедры)

Зав. кафедрой

Шангина Е. И.

(Фамилия И.О.)

Протокол № 1 от 29.08.2022

(Дата)

Рассмотрена методической комиссией
факультета

Горно-механического

(название факультета)

Председатель

Осипов П. А.

(Фамилия И.О.)

Протокол № 1 от 13.09.2022

(Дата)

Екатеринбург

Автор: Шангина Е. И., проф., д-р пед. н., к. т. н., зав. каф. ИГр

Рабочая программа дисциплины (модуля) согласована с выпускающей кафедрой Электрификации горных предприятий

Заведующий кафедрой



М. Е. Садовников

Аннотация рабочей программы дисциплины «Геометрическое моделирование»

Трудоемкость дисциплины: 7 з.е. 252 часа.

Цель дисциплины: Получение студентами знаний о методах и средствах геометрического моделирования и его составляющих графического и компьютерного моделирования, о понятии «модель» и классификацией моделей, знакомство с этапами и основными приемами моделирования, развитие умений формализации, построения модели и ее исследования. Кроме этого, целью дисциплины является развитие способности к анализу и синтезу пространственных форм и отношений на основе взаимно-однозначного отношения геометрических и графических (геометро-графических) моделей пространства, практически реализуемых в виде чертежей конкретных пространственных объектов и зависимостей с последующей их реализацией в информационной среде графических пакетов прикладных программ. Геометрическое моделирование – это моделирование, используемое в САПР для решения многих задач визуализации, построения расчетных сеток, генерации управляющих программ ЧПУ и т.д. В первую очередь, они предназначены для хранения информации о форме объектов, их взаимном расположении и предоставления ее для обработки в удобном для компьютерной программы виде. В этом есть ключевое отличие электронной геометрической модели от чертежа, который представляет собой графическое изображение, предназначенное для чтения человеком.

Место дисциплины в структуре ОПОП: Дисциплина «Геометрическое моделирование» является дисциплиной обязательной части Блока 1 «Дисциплины (модули)» учебного плана по специальности 21.05.04 «Горное дело», направленность (профиль) Электрификация и автоматизация горного производства.

Компетенции, формируемые в процессе изучения:

профессиональные

- способность демонстрировать знание и понимание фундаментальных наук, а также знания в междисциплинарных областях, позволяющие решать современные прикладные инженерные задачи (ПК-1).

Результат изучения дисциплины:

Знать:

- теоретические основы методов построения изображений (геометро-графических моделей) пространственных форм;
- алгоритмы и способы решения задач, относящихся к пространственным формам;
- анализ и синтез пространственных форм и отношений;
- методы геометро-графического моделирования;
- методы и средства компьютерной графики;
- основы проектирования технических объектов;
- элементы начертательной геометрии, основные понятия и методы построения в проекциях с числовыми отметками с целью решения профессиональных задач;
- основные виды проектно-конструкторской документации на стадиях разработки проекта (чертеж общего вида сборочной единицы, сборочный чертеж, спецификация, чертежи деталей) и правила их оформления с соблюдением стандартов;
- методику компьютерного выполнения проектно-конструкторской документации с применением графических пакетов прикладных программ;
- основы создания геометро-графических моделей и отображение графической информации с последующей их реализацией в информационной среде графических пакетов прикладных программ;
- решение практических задач по отображению, хранению и использованию геометро-графической информации (задач геометрического моделирования) с применением специализированных программных средств.

Уметь:

- находить способы решения и исследования пространственных задач при помощи изображений;
- выполнять чертежи в соответствии со стандартными правилами их оформления и свободно их читать;
- использовать системы автоматизированного проектирования и черчения для создания проектно-конструкторской документации;
- выполнять проектно-конструкторские работы с использованием информационной среды графических пакетов прикладных программ;
- пользоваться графической информацией;
- создавать геометро-графические модели и решать задачи визуально-образными способами;
- применять алгоритмы при решении геометро-графических задач, связанных с формой и взаимным расположением пространственных фигур для целей профессиональной деятельности;
- выполнять и читать проектно-конструкторскую документацию, связанную с профессиональной деятельностью;
- создавать геометро-графические модели и отображать графическую информацию с последующей их реализацией в информационной среде графических пакетов прикладных программ;
- решать практические задачи по отображению, хранению и использованию геометро-графической информации (задач геометрического моделирования) с применением специализированных программных средств;
- ориентироваться в пространстве, определять координаты геологических объектов, горных выработок и скважин, наносить их на карты, планы и разрезы;
- выполнять графические документы горно-геологического содержания в различных видах проекций.

Владеть:

- развитым пространственным представлением;
- навыками визуально-образного логического мышления, позволяющими грамотно пользоваться языком чертежа, как в традиционном «ручном», так и в компьютерном исполнении;
- правилами выполнения конструкторской документации в соответствии со стандартами ЕСКД при проектировании технических конструкций;
- методами создания геометро-графических моделей и решения задач визуально-образными способами;
- алгоритмами решения задач, связанных с формой и взаимным расположением пространственных фигур для целей профессиональной деятельности;
- набором знаний и установленных правил для составления и чтения проектно-конструкторской документации;
- навыками создания геометро-графических моделей и отображения графической информации с последующей их реализацией в информационной среде графических пакетов прикладных программ;
- навыками практических задач по отображению, хранению и использованию геометро-графической информации (задач геометрического моделирования) с применением специализированных программных средств.

ЦЕЛИ ОСВОЕНИЯ ДИСЦИПЛИНЫ

Целью освоения учебной дисциплины «Геометрическое моделирование» является получение студентами знаний о методах и средствах геометрического моделирования и его составляющих графического и компьютерного моделирования, о понятии «модель» и классификацией моделей, знакомство с этапами и основными приёмами моделирования, развитие умений формализации, построения модели и ее исследования. Кроме этого, целью дисциплины является развитие способности к анализу и синтезу пространственных форм и отношений на основе взаимно-однозначного отношения геометрических и графических (геометро-графических) моделей пространства, практически реализуемых в виде чертежей конкретных пространственных объектов и зависимостей с последующей их реализацией в информационной среде графических пакетов прикладных программ. Геометрическое моделирование – это моделирование, используемое в САПР для решения многих задач визуализации, построения расчетных сеток, генерации управляющих программ ЧПУ и т.д. В первую очередь, они предназначены для хранения информации о форме объектов, их взаимном расположении и предоставления ее для обработки в удобном для компьютерной программы виде. В этом есть ключевое отличие электронной геометрической модели от чертежа, который представляет собой графическое изображение, предназначенное для чтения человеком.

Для достижения указанной цели необходимо:

- формирование творческого инновационного подхода к геометрическому моделированию и, в частности, графического и компьютерного;
- овладение студентами умениями и навыками практического решения профессиональных задач;
- формирование понимания геометрического моделирования как области профессиональной деятельности, требующих глубоких теоретических знаний.
- развитие у обучаемых самостоятельного логического мышления о сущности и содержании процессов конструирования моделей пространства;
- обучение студентов применению полученных практических и теоретических знаний при выполнении проектирования 3D моделей в области профессиональной деятельности;
- развитие у студентов визуально-образного мышления и конструктивно-геометрического воображения, формирующих способность к анализу и синтезу пространственных форм и отношений на основе геометро-графических моделей пространства, практически реализуемых в виде чертежей конкретных пространственных объектов и зависимостей с последующей их реализацией в информационной среде при решении типовых задач в области профессиональной деятельности.

2 ПЕРЕЧЕНЬ ПЛАНИРУЕМЫХ РЕЗУЛЬТАТОВ ОБУЧЕНИЯ ПО ДИСЦИПЛИНЕ

Результаты освоения дисциплины «Геометрическое моделирование» и формируемые у обучающихся компетенции определены в таблице 2.1

Таблица 2.1 Формируемые компетенции и результаты обучения

Код и наименование компетенции	Результаты обучения		Код и наименование индикатора достижения компетенции
1	2		3
ПК-1: способность демонстрировать знание и по-	знать	<ul style="list-style-type: none">- методы геометро-графического моделирования;- методы и средства компьютерной графики;- основы проектирования техниче-	ПК-1.1 Обладает знаниями и пониманием фундаментальных наук ПК-1.2 Обладает знаниями в

<p>нимание фундаментальных наук, а также знания в междисциплинарных областях, позволяющие решать современные прикладные инженерные задачи</p>		<p>ских объектов;</p> <ul style="list-style-type: none"> - элементы начертательной геометрии, основные понятия и методы построения в проекциях с числовыми отметками с целью решения профессиональных задач. 	<p>междисциплинарных областях</p> <p>ПК-1.3 Демонстрирует навыки применения знаний фундаментальных наук, а также знаний в междисциплинарных областях для решения современных прикладных инженерных задач</p>
	уметь	<ul style="list-style-type: none"> - применять действующие стандарты, положения и инструкции по оформлению технической документации; - использовать современные средства машинной графики; - выполнять технические чертежи деталей и элементов конструкций; - ориентироваться в пространстве, определять координаты объектов, горных выработок и скважин, наносить их на карты, планы и разрезы; - выполнять графические документы горно-геологического содержания в различных видах проекций. 	
	владеть	<ul style="list-style-type: none"> - навыками разработки и оформления эскизов деталей, машин, изображения сборочных единиц, сборочного чертежа изделия, составлять спецификацию, с использованием методов машинной графики; - навыками изображения пространственных объектов на плоских чертежах; - методами графического изображения горно-геологической информации; способами обработки полученной информации в виде конкретной модели для последующего решения задачи с помощью изученных свойств модели с использованием графических пакетов прикладных программ. 	

3 МЕСТО ДИСЦИПЛИНЫ В СТРУКТУРЕ ОБРАЗОВАТЕЛЬНОЙ ПРОГРАММЫ

Дисциплина «Геометрическое моделирование» является дисциплиной обязательной части Блока 1 «Дисциплины (модули)» учебного плана по направлению подготовки 21.05.04 «Горное дело».

**4 ОБЪЕМ ДИСЦИПЛИНЫ В ЗАЧЕТНЫХ ЕДИНИЦАХ
С УКАЗАНИЕМ КОЛИЧЕСТВА АКАДЕМИЧЕСКИХ ЧАСОВ, ВЫДЕЛЕННЫХ НА
КОНТАКТНУЮ РАБОТУ ОБУЧАЮЩИХСЯ С ПРЕПОДАВАТЕЛЕМ (ПО ВИДАМ
УЧЕБНЫХ ЗАНЯТИЙ) И НА САМОСТОЯТЕЛЬНУЮ РАБОТУ**

кол-во з.е.	Трудоемкость дисциплины							контроль- ные, рас- четно- графиче- ские рабо- ты, рефера- ты	курсо- вые работы (проек- ты)
	часы								
	общая	лекции	практ.зан.	лабор.	СР	зачет	экза.		
<i>очная форма обучения</i>									
7	252	18	68		130	9 2 сем.	27 1 сем.	3	
<i>заочная форма обучения</i>									
7	252	8	20		211	4 2 сем.	9 1 сем.	3	

**5 СОДЕРЖАНИЕ ДИСЦИПЛИНЫ,
СТРУКТУРИРОВАННОЕ ПО ТЕМАМ (РАЗДЕЛАМ) С УКАЗАНИЕМ
ОТВЕДЕННОГО НА НИХ КОЛИЧЕСТВА АКАДЕМИЧЕСКИХ ЧАСОВ И ВИДОВ
УЧЕБНЫХ ЗАНЯТИЙ**

5.1 Тематический план изучения дисциплины

Для студентов очной формы обучения:

№	Тема	Контактная работа обучающихся с преподавателем			Практиче- ская подготовка	Самостоя- тельная рабо- та
		лекции	практич. занятия/ др. формы	лабо- рат. работы		
	I семестр	18	36			63
1.	Введение в теорию геометрического моделирования	2	4			6
2.	Методы начертательной геометрии в моделировании	2	4			6
3.	Геометрические объекты на модели Г. Монжа (комплексном чертеже)	2	4			6
4.	Геометрические объекты на модели в проекциях с числовыми отметками	2	4			6
5.	Методы преобразований в геометрическом моделировании	2	4			6
6.	Позиционные задачи и аффинные задачи	2	4			6
7.	Метрические задачи	2	4			9
8.	Моделирование кривых линий и поверхностей	2	4			9
9.	Формообразование в геометрическом моделировании	2	4			9

№	Тема	Контактная работа обучающихся с преподавателем			Практическая подготовка	Самостоятельная работа
		лекции	практич. занятия/ др. формы	лаборат. работы		
	Подготовка к экзамену					27
	II семестр	-	32			67
1.	Интерактивные информационные системы САПР и стандарты ЕСКД		4			6
2.	Объёмное моделирование твёрдого тела		4			6
3.	Функции твёрдотельного моделирования		4			9
4.	Моделирование кривых линий и поверхностей. Классификация поверхностей. Развёртки		4			9
5.	Параметрическое моделирование		4			9
6.	Чертеж общего вида. Эскизирование деталей машин		4			9
7.	Конструирование 3D модели на основе чертежа общего вида и создание ассоциативной параметрической модели (чертежа общего вида).		4			9
8.	Визуализация трехмерных моделей		4			10
	Подготовка к зачету					9
	ИТОГО	18	36+32=68			130

Для студентов заочной формы обучения:

№	Тема	Контактная работа обучающихся с преподавателем			Практическая подготовка	Самостоятельная работа
		лекции	практич. занятия/ др. формы	лаборат. работы		
	I семестр	8	8			119
1.	Введение в теорию геометрического моделирования	1	1			10
2.	Методы начертательной геометрии в моделировании	1	1			10
3.	Геометрические объекты на модели Г. Монжа (комплексном чертеже)	1	1			10
4.	Геометрические объекты на модели в проекциях с числовыми отметками	1	1			10
5.	Методы преобразований в геометрическом моделировании	-	-			10
6.	Позиционные задачи и аффинные задачи	1	1			10
7.	Метрические задачи	1	1			19
8.	Моделирование кривых ли-	1	1			20

№	Тема	Контактная работа обучающихся с преподавателем			Практическая подготовка	Самостоятельная работа
		лекции	практич. занятия/ др. формы	лаборат. работы		
	ний и поверхностей					
9.	Формообразование в геометрическом моделировании	1	1			20
	Подготовка к экзамену					9
	II семестр	-	12			92
1.	Интерактивные информационные системы САПР и стандарты ЕСКД		1			10
2.	Объёмное моделирование твёрдого тела		1			10
3.	Функции твёрдотельного моделирования		2			10
4.	Моделирование кривых линий и поверхностей. Классификация поверхностей. Развёртки		1			10
5.	Параметрическое моделирование		1			10
6.	Чертеж общего вида. Эскизирование деталей машин		2			10
7.	Конструирование 3D модели на основе чертежа общего вида и создание ассоциативной параметрической модели (чертежа общего вида).		2			12
8.	Визуализация трехмерных моделей		2			20
	Подготовка к зачету					4
	ИТОГО	8	8+12=20			211

5.2 Содержание учебной дисциплины

I семестр

Тема 1: Введение в теорию геометрического моделирования

Введение в курс. Жизненный цикл продукта. Роль геометрического моделирования. Понятие модели и моделирования, классификация методов моделирования и свойства моделей. Объект и его модель. Проблема адекватности модели. Системы координат на плоскости и в пространстве. Оцифровка геометрических моделей. Классификация моделей. Цикличность процессов моделирования. Основные этапы моделирования. Множества. Размерность. Проекция: центральные, параллельные, ортогональные проекции. Полярная система координат. Сферическая система координат. Цилиндрическая система координат. Объёмное моделирование твёрдого тела. Способы моделирования.

Тема 2: Методы начертательной геометрии в моделировании. Введение в плоское моделирование. Данные для моделирования. Проецирование. Свойства параллельного проецирования. Объект. Модель. Носитель модели. Аппарат отображения. Виды геометро-графической модели. Понятие евклидова пространства, его основные объекты. Примеры геометро-графических моделей: аксонометрические проекции, комплексный чертеж (Эпюр Монжа), проекции с числовыми отметками. Геометро-графическая модель «Аксонометрическая проекция». Изометрические, диметрические, триметрические. Стандартные аксонометрические проекции. Основные понятия. Проекционная схема образования

параллельной аксонометрии. Основное свойство параллельной аксонометрии. Коэффициенты искажений. Обратимость аксонометрического чертежа. Теорема К. Польке. Виды параллельных аксонометрий. Ортогональная аксонометрия и ее основные свойства (с доказательством). Ортогональная изометрия и ее свойства. Масштабы и коэффициенты искажений. Построение ортогональной изометрии геометрических объектов (отрезка прямой, треугольника, конической поверхности вращения с проецирующей осью). Изометрические проекции окружностей, расположенных в плоскостях уровня. Штриховка. Ортогональная диметрия и ее свойства. Масштабы и коэффициенты искажений. Углы между осями. Построение ортогональной диметрии геометрических объектов (отрезка прямой, треугольника, конической поверхности вращения с проецирующей осью). Диметрические проекции окружностей, расположенных в плоскостях уровня. Штриховка. Решения позиционных задач в ортогональной аксонометрии (пересечение прямой и плоскости, пересечение двух плоскостей).

Тема 3: Геометрические объекты на модели Г. Монжа (комплексном чертеже). Модели основных геометрических объектов: точки, прямой и плоскости. Геометрографическая модель точки, конкурирующие точки. Образование дополнительных проекций точки. Геометрографическая модель прямой линии, Прямые общего и частных положений. Принадлежность точки к линии. Критерий задания прямой на геометрографической модели. Деление отрезка в заданном отношении. Следы прямой. Взаимное положение двух прямых. Геометрографическая модель пересекающихся, параллельных и скрещивающихся прямых. Проекционный критерий определения на геометрографической модели взаимного положения двух прямых. Понятие конкурирующих прямых. Преобразование прямой из общего положения в частные методом замены плоскостей проекций. Геометрографическая модель плоскости. Плоскости общего и частных положений. Принадлежность точки и линии к плоскости. Критерий задания плоскости на геометрографической модели. Главные линии в плоскости. Преобразование плоскости из общего положения в частные методом замены плоскостей проекций.

Тема 4: Геометрические объекты на модели в проекциях с числовыми отметками. Модели основных геометрических объектов: точки, прямой и плоскости. Основные проекции точки. Образование дополнительных проекций точки. Модель прямой линии, Прямые общего и частных положений. Принадлежность точки к линии. Критерий задания прямой в проекциях с числовыми отметками. Деление отрезка в заданном отношении. Следы прямой. Взаимное положение двух прямых. Модель пересекающихся, параллельных и скрещивающихся прямых. Проекционный критерий определения на геометрографической модели взаимного положения двух прямых. Понятие конкурирующих прямых. Геометрографическая модель плоскости. Плоскости общего и частных положений. Принадлежность точки и линии к плоскости. Критерий задания плоскости на геометрографической модели. Главные линии в плоскости. Построение профиля (разрезов).

Тема 5: Методы преобразований в геометрическом моделировании. Координатный метод в геометрическом моделировании. Однородные координаты. Двумерные преобразования: перенос, поворот вокруг произвольной точки, симметрия (зеркальное отражение) относительно точки/ прямой, гомотетия, масштабирование. Трехмерные аффинные преобразования: перенос, поворот вокруг координатных осей, симметрия (зеркальное отражение) относительно точки/ прямой/плоскости, гомотетия, масштабирование. Параметрические модели. Линейный базовый сдвиг. Линейный диаметральный сдвиг. Базовый поворот. Диаметральная поворот. Согласование размеров при параметризации. Композиция преобразований.

Тема 6: Позиционные задачи и аффинные задачи. Позиционные задачи: определение пересечения прямой и плоскости и двух плоскостей. Определение точки пересечения прямой и плоскости (методом конкурирующих прямых и методом замены плоскостей проекций). Определение видимости. Определение линии пересечения двух плоскостей (методом конкурирующих прямых и методом замены плоскостей проекций). Определение видимости. Принадлежность точки и прямой к плоскости, заданной следами. Определение точки пересечения прямой и плоскости, заданной следами. Аффинные задачи. Параллельность прямой и плоскости. Признак параллельности и построение на его основе параллельных прямой и плоскости на геометро-графической модели. Параллельность двух плоскостей. Признак параллельности и построение на его основе параллельных плоскостей на геометро-графической модели. Алгоритмы решения задач.

Тема 7: Метрические задачи. Теорема о проекции прямого угла. Группы метрических задач. Группа метрических задач: построение на геометро-графической модели взаимно перпендикулярных линейных объектов (прямых, плоскостей, прямой и плоскости). Группа метрических задач: определение на геометро-графической модели расстояний (между точками, между точкой и плоскостью, между скрещивающимися прямыми, между параллельными объектами: прямыми, прямой и плоскостью, плоскостями). Группа метрических задач: определение на геометро-графической модели углов (между пересекающимися прямыми и скрещивающимися, между прямой и плоскостью, между плоскостями).

Тема 8: Моделирование кривых линий и поверхностей. Общие сведения. Понятие кривой. Виды кривых линий. Порядок и класс плоской алгебраической кривой. Геометрические характеристики плоской кривой линии: касательная и нормаль, кривизна, обыкновенные и особые точки. Геометро-графическая модель кривой линии. Проекционные свойства кривых линий. Плоские кривые линии. Конические сечения. В-сплайны, сплайны Безье. Пространственные кривые линии. Геометро-графическая модель цилиндрической винтовой линии. Интерполяция и аппроксимация кривой. Параболическая интерполяция.

Тема: 9: Формообразование в геометрическом моделировании. Модели многогранников. Виды многогранников. Тела Платона, Архимеда. Примеры. Сечение многогранника плоскостью. Поверхности. Основные понятия. Способы образования поверхностей. Кинематические поверхности. Поверхности линейчатые, вращения, циклические и винтовые. Линейчатые поверхности: общего и частных видов. Определитель и порядок алгебраической линейчатой поверхности. Принадлежность точки и линии линейчатой поверхности. Линейчатые поверхности с плоскостью параллелизма (поверхности Каталана). Принадлежность точки и линии этой поверхности. Очерк и контур поверхности. Поверхность вращения. Определитель поверхности вращения. Точка и линия на поверхности вращения. Построение очерков поверхности вращения. Алгоритм образования циклической поверхности. Ее определитель. Задание циклической поверхности на модели. Частные случаи поверхности. Точка и линия на циклической поверхности. Критерий задания циклической поверхности на модели. Незакономерные поверхности. Алгоритмы решения задач. Геометрические множества, получаемые с при различных композициях примитивных геометрических множеств.

II семестр

Тема 1: Интерактивные информационные системы САПР и стандарты ЕСКД. Ядра геометрического моделирования. Назначение, примеры и эффективность использования систем САПР. Краткая характеристика САПР (AutoCAD, КОМПАС). Способы ввода команд в прикладных пакетах графических программ, настройка пользовательского интер-

фейса. Назначение основных панелей инструментов. Основные команды построения и редактирования чертежа. Геометрическое моделирование и решаемые им задачи. Элементы компьютерной графики, программные средства компьютерной графики. Графические объекты и примитивы. Создание геометрической модели. Задание пользовательской системы координат. Установка видов на графическом поле.

Стандарты ЕСКД. Требования стандартов ЕСКД к графическому оформлению чертежей: ГОСТ 2.301 (форматы), ГОСТ 2.104 (основная надпись), ГОСТ 2.302 (масштабы).

Требования стандартов ЕСКД к графическому оформлению чертежей: ГОСТ 2.303 (линии чертежа), ГОСТ 2.304 (шрифты чертежные).

ГОСТ 2.305 (виды). Понятие вида. Основные, дополнительные и местные виды.

ГОСТ 2.306. Графические обозначения материалов и правила их нанесения на чертежах.

ГОСТ 2.307 (нанесение размеров и предельных отклонений): основные требования, нанесение размеров.

ГОСТ 2.305. Разрезы. Понятие разреза. Классификация разрезов. ГОСТ 2.305. Разрезы простые. Типы простых разрезов. Местный разрез. Условия обозначения и обозначения простых разрезов. Соединение половины вида и половины разреза.

ГОСТ 2.305. Разрезы сложные. Разрезы ступенчатые (условия применения и правила изображения и обозначения).

ГОСТ 2.305. Разрезы ломаные (условия применения и правила выполнения и изображения).

ГОСТ 2.305. Сечения. Понятие сечения. Типы сечений. Отличие от разреза. Условия применения и правила изображения. Условия обозначения и обозначения.

ГОСТ 2.305. Условности и упрощения при задании форм изделий.

ГОСТ 2.317. Аксонометрические проекции. Виды изделий и их структура (ГОСТ 2.101), виды и комплектность конструкторских документов (ГОСТ 2.102), стадии разработки (ГОСТ 2.103), электронная модель изделия (ГОСТ 2.052-2006г.), основные требования к выполнению чертежей деталей, сборочных чертежей, чертежей общего вида, ГОСТ 2.109. Спецификация (ГОСТ 2.108).

Тема 2: Объёмное моделирование твёрдого тела. Способы моделирования: каркасное моделирование; поверхностное моделирование; твердотельное моделирование; немногобразное (гибридное) моделирование. Создание трехмерных геометрических моделей – алгоритмические методы представления твердотельных моделей: декомпозиционные модели; конструктивные модели; граничные модели. Декомпозиционные модели: воксельное (voxel) представление; октантное дерево; ячеечное представление. Описание конструктивных моделей/моделей CSG на основе операций: объединение; вычитание; пересечение. Сценарий работы и демонстрация выполнения создания трёхмерной модели детали на примере одного из вариантов индивидуальных заданий. Создание трехмерной геометрической модели изображения. Средства редактирования трехмерных геометрических объектов. Соединения деталей машин и их элементы: разъемные и неразъемные соединения. Условности машиностроительного черчения. Резьба и резьбовые соединения. Виды соединений деталей. Понятие резьбы. Основные параметры резьбы. Условное изображение резьбы, ГОСТ 2.311. Условное обозначение резьбы. Стандартные крепежные резьбовые детали. Виды изображений (конструктивное, упрощенное, условное). Условное обозначение. Вычерчивание изображений стандартных крепежных резьбовых деталей по соотношениям: болтовое соединение, шпилечное соединение, вал. Соединения деталей: разъемные и неразъемные, подвижные неподвижные. Резьбовые соединения. Винтовая поверхность резьбы. Основные элементы резьбы: выступ резьбы, канавка резьбы, виток резьбы, заход резьбы, профиль резьбы, боковая сторона резьбы, вершина резьбы, впадина резьбы. Основные параметры резьбы: наружный диаметр резьбы, внутренний диаметр резьбы, средний диаметр резьбы, номинальный диаметр резьбы, шаг резьбы, ход резьбы, длина резьбы, длина резьбы с полным профилем, сбег резьбы. Классификация резьб: по форме поверхности – ци-

линдрические и конические; по расположению поверхности - однозаходные и однозаходные; по числу заходов – однозаходные и многозаходные; по направлению – правые и левые; по назначению – крепежные и ходовые; по профилю – треугольные, трапецеидальные, круглые, прямоугольные; по соответствию ГОСТ стандартные и нестандартные. Виды и характеристика резьб. Изображение и обозначение резьбы на чертеже. Конструктивные элементы деталей с резьбой: недорез, проточка, Резьбовые крепежные соединения: конструктивное, упрощенное и условное изображения соединений деталей болтом и шпилькой. Условное обозначение болта, гайки, шайбы. Неразъемные соединения деталей сваркой, пайкой, склеиванием: правила обозначения и изображения соединений на чертеже.

Тема 3: Функции твёрдотельного моделирования. Функции создания примитивов – пять основных групп. 1. Функции создания примитивов (primitive creation functions) и булевы операции (Boolean operations). 2. Функция заметания (sweeping)/перемещения поверхности. Построение тела вращения из плоской кривой качанием или вращательным заметанием (swinging). 3. Функции скругления или плавного сопряжения (rounding, blending) и поднятия (lifting). 4. Функции моделирования границ (boundary modeling). 5. Функции объектно-ориентированного моделирования (feature-based modeling). Создание трехмерной геометрической модели изображения. Средства редактирования трехмерных геометрических объектов. Оформление электронного чертежа: создание основной надписи, создание изображений осевых линий, штриховка, нанесение размеров.

Тема 4: Моделирование кривых линий и поверхностей. Классификация поверхностей. Развёртки. Плоские и пространственные кривые. Моделирование кривых второго порядка. Моделирование винтовых линий, обводов. Аппроксимация, интерполяция и сглаживание исходных данных кривых линий. Формы Эрмита, Безье и B-сплайнов/ NURBS-кривые. Способы задания поверхностей: аналитический - при помощи уравнений; при помощи каркаса; кинематический. Поверхности вращения. Линейчатые поверхности. Линейчатые поверхности с ребром возврата. Торсы. Неразвёртывающиеся (косые) линейчатые поверхности. Линейчатые поверхности с плоскостью параллелизма (поверхности Каталана). Винтовые поверхности. Поверхности, образуемые вращением кривых второго порядка вокруг оси, не являющейся осью кривой, но расположенной в её плоскости. Тор. Каналовые и циклические поверхности. Поверхность Эшера. Развёртки. Развертывающиеся поверхности, Неразвёртывающиеся.

Тема 5: Параметрическое моделирование. Табличная параметризация, иерархическая параметризация, вариационная (размерная) параметризация, геометрическая параметризация. Ассоциативное конструирование. Объектно-ориентированное конструирование. Конструирование на основе использования параметрической модели комплексного представителя типовой детали. Прямое моделирование. Моделирование геометрических объектов.

Тема 6: Чертеж общего вида. Эскизирование деталей машин. Виды изделий по ГОСТ 2.101-68 – деталь, сборочная единица, комплекс, комплект. Виды и комплектность конструкторских документов по ГОСТ 2.102-68 – чертеж детали, сборочный чертеж, чертеж общего вида, спецификация. Основные конструкторские документы. Чтение и детализирование чертежа общего вида. Построение сечения и разрезов на комбинированном геометрическом теле.

Тема 7: Конструирование 3D модели на основе чертежа общего вида и создание ассоциативной параметрической модели (чертежа общего вида). Специфика трехмерной графики. Рабочее пространство и типы пространств. Пространство листа. Плавающие видовые экраны. Комплексный чертеж твердотельной модели. Построение видов, разрезов, сечений твердотельных моделей. Редактирование ассоциативной модели. Простановка размеров в пространстве листа. Выполнение индивидуального задания.

Тема 8: Визуализация трехмерных моделей. Методы формирования изображения: растровый, векторный, 3D технологии цифровой визуализации, воксельный, фрактальный. Растровая графика. Растровый способ представления изображения. Пиксель и растр. Характеристики растра. Понятие разрешения виды разрешающей способности. Цвет в растровой графике. Оценка разрешающей способности растра. Форматы файлов растровой графики. Достоинства и недостатки различных форматов. Возможность сжатия растрового изображения. Методы сжатия. Обзор растровых графических редакторов. Векторная графика. Сущность чертежной или объектно-ориентированной графики. Линия как элементарный объект векторной графики. Свойства линий и узлов. Кривые Безье. Способы представления векторных объектов. Фрактальная графика. Сущность фрактальной графики. Классификация фракталов – геометрические, алгебраические и схоластические. Цвет в векторной графике. Иерархическая структура векторной иллюстрации. Достоинства и недостатки векторной графики. Применение векторной графики. Форматы файлов векторной графики. Средства создания векторных изображений. Цвет в компьютерной графике. Понятие цвета. Факторы, влияющие на цвет. Физические принципы формирования оттенков. Цветовое пространство. Способы описания цвета. Цветовые модели RGB, CMY, CMYK, HSB, Lab. Простые и составные цвета. Палитры. Системы управления цветом – калибровка. Анимация трехмерных объектов.

6 ОБРАЗОВАТЕЛЬНЫЕ ТЕХНОЛОГИИ

Освоение дисциплины предусматривает репродуктивные (информационные лекции, опросы, работа с книгой и т.д.); активные (доклады, работа с информационными ресурсами, решение задач, кейсов и проч.); интерактивные (бизнес-кейсы, групповые дискуссии, тренинги, анализ ситуаций, деловые и ролевые игры, круглые столы, иные) технологии обучения.

7 ПЕРЕЧЕНЬ УЧЕБНО-МЕТОДИЧЕСКОГО ОБЕСПЕЧЕНИЯ ДЛЯ САМОСТОЯТЕЛЬНОЙ РАБОТЫ ОБУЧАЮЩИХСЯ ПО ДИСЦИПЛИНЕ

Для организации самостоятельной работы обучающихся по изучению дисциплины «Геометрическое моделирование» кафедрой подготовлены *Методические указания по организации самостоятельной работы и задания для обучающихся направления подготовки 21.05.04 Горное дело.*

Для выполнения контрольной работы студентами кафедрой подготовлены *Методические рекомендации и задания к контрольной работе для студентов направления подготовки 21.05.04 Горное дело.*

Форма контроля самостоятельной работы студентов – проверка на практическом занятии, зачет, экзамен.

8 ОЦЕНОЧНЫЕ МАТЕРИАЛЫ ДЛЯ ПРОВЕДЕНИЯ ТЕКУЩЕГО КОНТРОЛЯ И ПРОМЕЖУТОЧНОЙ АТТЕСТАЦИИ ОБУЧАЮЩИХСЯ ПО ДИСЦИПЛИНЕ

Оценка результатов обучения осуществляется в ходе текущего контроля успеваемости и промежуточной аттестации.

Текущий контроль знаний, умений, владений как результат формирования компетенций осуществляется в ходе аудиторных занятий, проводимых по расписанию.

Формы и методы текущего контроля: экспертное наблюдение и оценка результата деятельности обучающегося на учебных занятиях, экспертная оценка выполненных самостоятельных работ, оценка результатов оценочных мероприятий.

Оценочные средства: тест, контрольная работа, опрос.

№ n/n	Тема	Конкретизированные результаты обучения	Оценочные средства
1	Введение в теорию геометрического моделирования	<p><i>Знать:</i></p> <ul style="list-style-type: none"> - теоретические основы методов построения изображений (геометро-графических моделей) пространственных форм на плоскости; - алгоритмы и способы решения на чертеже задач, относящихся к пространственным формам; - анализ и синтез пространственных форм и отношений; - основные виды проектно-конструкторской документации на стадиях разработки проекта (чертеж общего вида сборочной единицы, сборочный чертеж, спецификация, чертежи деталей) и правила их оформления с соблюдением стандартов; - методику компьютерного выполнения проектно-конструкторской документации с применением графических пакетов прикладных программ; - основы создания геометро-графических моделей и отображение графической информации с последующей их реализацией в информационной среде графических пакетов прикладных программ; - решение практических задач по отображению, хранению и использованию геометро-графической информации (задач геометрического моделирования) с применением специализированных программных средств. <p><i>Уметь:</i></p> <ul style="list-style-type: none"> - находить способы решения и исследования пространственных задач при помощи изображений; - выполнять чертежи в соответствии со стандартными правилами их оформления и свободно их читать; - использовать системы автоматизированного проектирования и черчения для создания проектно-конструкторской документации; - выполнять проектно-конструкторские работы с использованием информационной среды графических пакетов прикладных программ; - пользоваться графической информацией; - создавать геометро-графические модели и решать задачи визуально-образными способами; - применять алгоритмы при решении геометро-графических задач, связанных с формой и взаимным расположением пространственных фигур для целей профессиональной деятельности; - выполнять и читать проектно-конструкторскую документацию, связанную с профессиональной деятельностью; - создавать геометро-графические модели и отображать графическую информацию с последующей их реализацией в информационной среде графических пакетов прикладных программ; - решать практические задачи по отображению, хранению и использованию геометро-графической информации (задач геометрического моделирования) с применением специализированных программных средств; - ориентироваться в пространстве, определять координаты геологических объектов, горных выработок и 	Опрос

№ п/п	Тема	Конкретизированные результаты обучения	Оценочные средства
		<p>скважин, наносить их на карты, планы и разрезы;</p> <ul style="list-style-type: none"> - выполнять графические документы горно-геологического содержания в различных видах проекций. <p><i>Владеть:</i></p> <ul style="list-style-type: none"> - развитым пространственным представлением; - навыками визуально-образного логического мышления, позволяющими грамотно пользоваться языком чертежа, как в традиционном «ручном», так и в компьютерном исполнении; - правилами выполнения конструкторской документации в соответствии со стандартами ЕСКД при проектировании технических конструкций; - методами создания геометро-графических моделей и решения задач визуально-образными способами; - алгоритмами решения задач, связанных с формой и взаимным расположением пространственных фигур для целей профессиональной деятельности; - набором знаний и установленных правил для составления и чтения проектно- конструкторской документации; - навыками создания геометро- графических моделей и отображения графической информации с последующей их реализацией в информационной среде графических пакетов прикладных программ; - навыками практических задач по отображению, хранению и использованию геометро-графической информации (задач геометрического моделирования) с применением специализированных программных средств. 	
2	Методы начертательной геометрии в моделировании	<p><i>Знать:</i></p> <ul style="list-style-type: none"> - теоретические основы методов построения изображений (геометро-графических моделей) пространственных форм на плоскости; - алгоритмы и способы решения на чертеже задач, относящихся к пространственным формам; - анализ и синтез пространственных форм и отношений; - основные виды проектно-конструкторской документации на стадиях разработки проекта (чертеж общего вида сборочной единицы, сборочный чертеж, спецификация, чертежи деталей) и правила их оформления с соблюдением стандартов; - методику компьютерного выполнения проектно-конструкторской документации с применением графических пакетов прикладных программ; - основы создания геометро- графических моделей и отображение графической информации с последующей их реализацией в информационной среде графических пакетов прикладных программ; - решение практических задач по отображению, хранению и использованию геометро-графической информации (задач геометрического моделирования) с применением специализированных программных средств; <p><i>Уметь:</i></p> <ul style="list-style-type: none"> - находить способы решения и исследования пространственных задач при помощи изображений; 	

№ п/п	Тема	Конкретизированные результаты обучения	Оценочные средства
		<ul style="list-style-type: none"> - выполнять чертежи в соответствии со стандартными правилами их оформления и свободно их читать; - использовать системы автоматизированного проектирования и черчения для создания проектно-конструкторской документации; - выполнять проектно-конструкторские работы с использованием информационной среды графических пакетов прикладных программ; - пользоваться графической информацией; - создавать геометро-графические модели и решать задачи визуально-образными способами; - применять алгоритмы при решении геометро-графических задач, связанных с формой и взаимным расположением пространственных фигур для целей профессиональной деятельности; - выполнять и читать проектно- конструкторскую документацию, связанную с профессиональной деятельностью; - создавать геометро-графические модели и отображать графическую информацию с последующей их реализацией в информационной среде графических пакетов прикладных программ; - решать практические задачи по отображению, хранению и использованию геометро-графической информации (задач геометрического моделирования) с применением специализированных программных средств; - ориентироваться в пространстве, определять координаты геологических объектов, горных выработок и скважин, наносить их на карты, планы и разрезы; - выполнять графические документы горно-геологического содержания в различных видах проекций. <p><i>Владеть:</i></p> <ul style="list-style-type: none"> - развитым пространственным представлением; - навыками визуально-образного логического мышления, позволяющими грамотно пользоваться языком чертежа, как в традиционном «ручном», так и в компьютерном исполнении; - правилами выполнения конструкторской документации в соответствии со стандартами ЕСКД при проектировании технических конструкций; - методами создания геометро-графических моделей и решения задач визуально-образными способами; - алгоритмами решения задач, связанных с формой и взаимным расположением пространственных фигур для целей профессиональной деятельности; - набором знаний и установленных правил для составления и чтения проектно- конструкторской документации; - навыками создания геометро- графических моделей и отображения графической информации с последующей их реализацией в информационной среде графических пакетов прикладных программ; - навыками практических задач по отображению, хранению и использованию геометро-графической инфор- 	

№ п/п	Тема	Конкретизированные результаты обучения	Оценочные средства
		мации (задач геометрического моделирования) с применением специализированных программных средств.	
3	Геометрические объекты на модели Г. Монжа (комплексном чертеже)	<p><i>Знать:</i></p> <ul style="list-style-type: none"> - теоретические основы методов построения изображений (геометро-графических моделей) пространственных форм на плоскости; - алгоритмы и способы решения на чертеже задач, относящихся к пространственным формам; - анализ и синтез пространственных форм и отношений; - основные виды проектно-конструкторской документации на стадиях разработки проекта (чертеж общего вида сборочной единицы, сборочный чертеж, спецификация, чертежи деталей) и правила их оформления с соблюдением стандартов; - методику компьютерного выполнения проектно-конструкторской документации с применением графических пакетов прикладных программ; - основы создания геометро-графических моделей и отображение графической информации с последующей их реализацией в информационной среде графических пакетов прикладных программ; - решение практических задач по отображению, хранению и использованию геометро-графической информации (задач геометрического моделирования) с применением специализированных программных средств; <p><i>Уметь:</i></p> <ul style="list-style-type: none"> - находить способы решения и исследования пространственных задач при помощи изображений; - выполнять чертежи в соответствии со стандартными правилами их оформления и свободно их читать; - использовать системы автоматизированного проектирования и черчения для создания проектно-конструкторской документации; - выполнять проектно-конструкторские работы с использованием информационной среды графических пакетов прикладных программ; - пользоваться графической информацией; - создавать геометро-графические модели и решать задачи визуально-образными способами; - применять алгоритмы при решении геометро-графических задач, связанных с формой и взаимным расположением пространственных фигур для целей профессиональной деятельности; - выполнять и читать проектно-конструкторскую документацию, связанную с профессиональной деятельностью; - создавать геометро-графические модели и отображать графическую информацию с последующей их реализацией в информационной среде графических пакетов прикладных программ; - решать практические задачи по отображению, хранению и использованию геометро-графической информации (задач геометрического моделирования) с применением специализированных программных средств; - ориентироваться в пространстве, определять координаты 	Опрос

№ п/п	Тема	Конкретизированные результаты обучения	Оценочные средства
		<p>наты геологических объектов, горных выработок и скважин, наносить их на карты, планы и разрезы; выполнять графические документы горно-геологического содержания в различных видах проекций.</p> <p><i>Владеть:</i></p> <ul style="list-style-type: none"> - развитым пространственным представлением; - навыками визуально-образного логического мышления, позволяющими грамотно пользоваться языком чертежа, как в традиционном «ручном», так и в компьютерном исполнении; - правилами выполнения конструкторской документации в соответствии со стандартами ЕСКД при проектировании технических конструкций; - методами создания геометро-графических моделей и решения задач визуально-образными способами; - алгоритмами решения задач, связанных с формой и взаимным расположением пространственных фигур для целей профессиональной деятельности; - набором знаний и установленных правил для составления и чтения проектно- конструкторской документации; - навыками создания геометро- графических моделей и отображения графической информации с последующей их реализацией в информационной среде графических пакетов прикладных программ; - навыками практических задач по отображению, хранению и использованию геометро-графической информации (задач геометрического моделирования) с применением специализированных программных средств. 	
4	Геометрические объекты на модели в проекциях с числовыми отметками	<p><i>Знать:</i></p> <ul style="list-style-type: none"> - теоретические основы методов построения изображений (геометро-графических моделей) пространственных форм на плоскости; - алгоритмы и способы решения на чертеже задач, относящихся к пространственным формам; - анализ и синтез пространственных форм и отношений; - основные виды проектно-конструкторской документации на стадиях разработки проекта (чертеж общего вида сборочной единицы, сборочный чертеж, спецификация, чертежи деталей) и правила их оформления с соблюдением стандартов; - методику компьютерного выполнения проектно-конструкторской документации с применением графических пакетов прикладных программ; - основы создания геометро-графических моделей и отображение графической информации с последующей их реализацией в информационной среде графических пакетов прикладных программ; - решение практических задач по отображению, хранению и использованию геометро-графической информации (задач геометрического моделирования) с применением специализированных программных средств. <p><i>Уметь:</i></p> <ul style="list-style-type: none"> - находить способы решения и исследования простран- 	Опрос

№ п/п	Тема	Конкретизированные результаты обучения	Оценочные средства
		<p>ственных задач при помощи изображений;</p> <ul style="list-style-type: none"> - выполнять чертежи в соответствии со стандартными правилами их оформления и свободно их читать; - использовать системы автоматизированного проектирования и черчения для создания проектно-конструкторской документации; - выполнять проектно-конструкторские работы с использованием информационной среды графических пакетов прикладных программ; - пользоваться графической информацией; - создавать геометро-графические модели и решать задачи визуально-образными способами; - применять алгоритмы при решении геометро-графических задач, связанных с формой и взаимным расположением пространственных фигур для целей профессиональной деятельности; - выполнять и читать проектно- конструкторскую документацию, связанную с профессиональной деятельностью; - создавать геометро-графические модели и отображать графическую информацию с последующей их реализацией в информационной среде графических пакетов прикладных программ; - решать практические задачи по отображению, хранению и использованию геометро-графической информации (задач геометрического моделирования) с применением специализированных программных средств; - ориентироваться в пространстве, определять координаты геологических объектов, горных выработок и скважин, наносить их на карты, планы и разрезы; - выполнять графические документы горно-геологического содержания в различных видах проекций. <p><i>Владеть:</i></p> <ul style="list-style-type: none"> - развитым пространственным представлением; - навыками визуально-образного логического мышления, позволяющими грамотно пользоваться языком чертежа, как в традиционном «ручном», так и в компьютерном исполнении; - правилами выполнения конструкторской документации в соответствии со стандартами ЕСКД при проектировании технических конструкций; - методами создания геометро-графических моделей и решения задач визуально-образными способами; - алгоритмами решения задач, связанных с формой и взаимным расположением пространственных фигур для целей профессиональной деятельности; - набором знаний и установленных правил для составления и чтения проектно- конструкторской документации; - навыками создания геометро- графических моделей и отображения графической информации с последующей их реализацией в информационной среде графических пакетов прикладных программ; - навыками практических задач по отображению, хра- 	

№ п/п	Тема	Конкретизированные результаты обучения	Оценочные средства
		нению и использованию геометро-графической информации (задач геометрического моделирования) с применением специализированных программных средств.	
5	Методы преобразований в геометрическом моделировании	<p><i>Знать:</i></p> <ul style="list-style-type: none"> -теоретические основы методов построения изображений (геометро-графических моделей) пространственных форм на плоскости; - алгоритмы и способы решения на чертеже задач, относящихся к пространственным формам; - анализ и синтез пространственных форм и отношений; - основные виды проектно-конструкторской документации на стадиях разработки проекта (чертеж общего вида сборочной единицы, сборочный чертеж, спецификация, чертежи деталей) и правила их оформления с соблюдением стандартов; - методику компьютерного выполнения проектно-конструкторской документации с применением графических пакетов прикладных программ; - основы создания геометро-графических моделей и отображение графической информации с последующей их реализацией в информационной среде графических пакетов прикладных программ; - решение практических задач по отображению, хранению и использованию геометро-графической информации (задач геометрического моделирования) с применением специализированных программных средств; <p><i>Уметь:</i></p> <ul style="list-style-type: none"> - находить способы решения и исследования пространственных задач при помощи изображений; - выполнять чертежи в соответствии со стандартными правилами их оформления и свободно их читать; - использовать системы автоматизированного проектирования и черчения для создания проектно-конструкторской документации; - выполнять проектно-конструкторские работы с использованием информационной среды графических пакетов прикладных программ; - пользоваться графической информацией; - создавать геометро-графические модели и решать задачи визуально-образными способами; - применять алгоритмы при решении геометро-графических задач, связанных с формой и взаимным расположением пространственных фигур для целей профессиональной деятельности; - выполнять и читать проектно-конструкторскую документацию, связанную с профессиональной деятельностью; - создавать геометро-графические модели и отображать графическую информацию с последующей их реализацией в информационной среде графических пакетов прикладных программ; - решать практические задачи по отображению, хранению и использованию геометро-графической информации (задач геометрического моделирования) с применением специализированных программных средств; 	Опрос

№ п/п	Тема	Конкретизированные результаты обучения	Оценочные средства
		<ul style="list-style-type: none"> - ориентироваться в пространстве, определять координаты геологических объектов, горных выработок и скважин, наносить их на карты, планы и разрезы; - выполнять графические документы горно-геологического содержания в различных видах проекций. <p><i>Владеть:</i></p> <ul style="list-style-type: none"> - развитым пространственным представлением; - навыками визуально-образного логического мышления, позволяющими грамотно пользоваться языком чертежа, как в традиционном «ручном», так и в компьютерном исполнении; - правилами выполнения конструкторской документации в соответствии со стандартами ЕСКД при проектировании технических конструкций. - методами создания геометро-графических моделей и решения задач визуально-образными способами; - алгоритмами решения задач, связанных с формой и взаимным расположением пространственных фигур для целей профессиональной деятельности; - набором знаний и установленных правил для составления и чтения проектно- конструкторской документации. - навыками создания геометро- графических моделей и отображения графической информации с последующей их реализацией в информационной среде графических пакетов прикладных программ. - навыками практических задач по отображению, хранению и использованию геометро-графической информации (задач геометрического моделирования) с применением специализированных программных средств. 	
Контрольная работа № 1			
6	Позиционные задачи и аффинные задачи	<p><i>Знать:</i></p> <ul style="list-style-type: none"> -теоретические основы методов построения изображений (геометро-графических моделей) пространственных форм на плоскости; - алгоритмы и способы решения на чертеже задач, относящихся к пространственным формам; - анализ и синтез пространственных форм и отношений; - основные виды проектно-конструкторской документации на стадиях разработки проекта (чертеж общего вида сборочной единицы, сборочный чертеж, спецификация, чертежи деталей) и правила их оформления с соблюдением стандартов; - методику компьютерного выполнения проектно-конструкторской документации с применением графических пакетов прикладных программ; - основы создания геометро- графических моделей и отображение графической информации с последующей их реализацией в информационной среде графических пакетов прикладных программ; - решение практических задач по отображению, хранению и использованию геометро-графической информации (задач геометрического моделирования) с применением специализированных программных средств. 	Опрос

№ п/п	Тема	Конкретизированные результаты обучения	Оценочные средства
		<p><i>Уметь:</i></p> <ul style="list-style-type: none"> - находить способы решения и исследования пространственных задач при помощи изображений; - выполнять чертежи в соответствии со стандартными правилами их оформления и свободно их читать; - использовать системы автоматизированного проектирования и черчения для создания проектно-конструкторской документации; - выполнять проектно-конструкторские работы с использованием информационной среды графических пакетов прикладных программ; - пользоваться графической информацией; - создавать геометро-графические модели и решать задачи визуально-образными способами; - применять алгоритмы при решении геометро-графических задач, связанных с формой и взаимным расположением пространственных фигур для целей профессиональной деятельности; - выполнять и читать проектно- конструкторскую документацию, связанную с профессиональной деятельностью; - создавать геометро-графические модели и отображать графическую информацию с последующей их реализацией в информационной среде графических пакетов прикладных программ; - решать практические задачи по отображению, хранению и использованию геометро-графической информации (задач геометрического моделирования) с применением специализированных программных средств; - ориентироваться в пространстве, определять координаты геологических объектов, горных выработок и скважин, наносить их на карты, планы и разрезы; - выполнять графические документы горно-геологического содержания в различных видах проекций. <p><i>Владеть:</i></p> <ul style="list-style-type: none"> - развитым пространственным представлением; - навыками визуально-образного логического мышления, позволяющими грамотно пользоваться языком чертежа, как в традиционном «ручном», так и в компьютерном исполнении; - правилами выполнения конструкторской документации в соответствии со стандартами ЕСКД при проектировании технических конструкций; - методами создания геометро-графических моделей и решения задач визуально-образными способами; - алгоритмами решения задач, связанных с формой и взаимным расположением пространственных фигур для целей профессиональной деятельности; - набором знаний и установленных правил для составления и чтения проектно- конструкторской документации; - навыками создания геометро- графических моделей и отображения графической информации с последующей их реализацией в информационной среде графических 	

№ п/п	Тема	Конкретизированные результаты обучения	Оценочные средства
		<p>пакетов прикладных программ;</p> <ul style="list-style-type: none"> - навыками практических задач по отображению, хранению и использованию геометро-графической информации (задач геометрического моделирования) с применением специализированных программных средств. 	
7	Метрические задачи	<p><i>Знать:</i></p> <ul style="list-style-type: none"> - теоретические основы методов построения изображений (геометро-графических моделей) пространственных форм на плоскости; - алгоритмы и способы решения на чертеже задач, относящихся к пространственным формам; - анализ и синтез пространственных форм и отношений; - основные виды проектно-конструкторской документации на стадиях разработки проекта (чертеж общего вида сборочной единицы, сборочный чертеж, спецификация, чертежи деталей) и правила их оформления с соблюдением стандартов; - методику компьютерного выполнения проектно-конструкторской документации с применением графических пакетов прикладных программ; - основы создания геометро-графических моделей и отображение графической информации с последующей их реализацией в информационной среде графических пакетов прикладных программ; - решение практических задач по отображению, хранению и использованию геометро-графической информации (задач геометрического моделирования) с применением специализированных программных средств. <p><i>Уметь:</i></p> <ul style="list-style-type: none"> - находить способы решения и исследования пространственных задач при помощи изображений; - выполнять чертежи в соответствии со стандартными правилами их оформления и свободно их читать; - использовать системы автоматизированного проектирования и черчения для создания проектно-конструкторской документации; - выполнять проектно-конструкторские работы с использованием информационной среды графических пакетов прикладных программ; - пользоваться графической информацией; - создавать геометро-графические модели и решать задачи визуально-образными способами; - применять алгоритмы при решении геометро-графических задач, связанных с формой и взаимным расположением пространственных фигур для целей профессиональной деятельности; - выполнять и читать проектно-конструкторскую документацию, связанную с профессиональной деятельностью. - создавать геометро-графические модели и отображать графическую информацию с последующей их реализацией в информационной среде графических пакетов прикладных программ; - решать практические задачи по отображению, хранению и использованию геометро-графической информа- 	Опрос

№ п/п	Тема	Конкретизированные результаты обучения	Оценочные средства
		<p>ции (задач геометрического моделирования) с применением специализированных программных средств;</p> <ul style="list-style-type: none"> - ориентироваться в пространстве, определять координаты геологических объектов, горных выработок и скважин, наносить их на карты, планы и разрезы; - выполнять графические документы горно-геологического содержания в различных видах проекций. <p><i>Владеть:</i></p> <ul style="list-style-type: none"> - развитым пространственным представлением; - навыками визуально-образного логического мышления, позволяющими грамотно пользоваться языком чертежа, как в традиционном «ручном», так и в компьютерном исполнении; - правилами выполнения конструкторской документации в соответствии со стандартами ЕСКД при проектировании технических конструкций; - методами создания геометро-графических моделей и решения задач визуально-образными способами; - алгоритмами решения задач, связанных с формой и взаимным расположением пространственных фигур для целей профессиональной деятельности; - набором знаний и установленных правил для составления и чтения проектно- конструкторской документации; - навыками создания геометро- графических моделей и отображения графической информации с последующей их реализацией в информационной среде графических пакетов прикладных программ; - навыками практических задач по отображению, хранению и использованию геометро-графической информации (задач геометрического моделирования) с применением специализированных программных средств. 	
8	Моделирование кри- вых линий и поверх- ностей	<p><i>Знать:</i></p> <ul style="list-style-type: none"> - теоретические основы методов построения изображений (геометро-графических моделей) пространственных форм на плоскости; - алгоритмы и способы решения на чертеже задач, относящихся к пространственным формам; - анализ и синтез пространственных форм и отношений; - основные виды проектно-конструкторской документации на стадиях разработки проекта (чертеж общего вида сборочной единицы, сборочный чертеж, спецификация, чертежи деталей) и правила их оформления с соблюдением стандартов; - методику компьютерного выполнения проектно-конструкторской документации с применением графических пакетов прикладных программ; - основы создания геометро- графических моделей и отображение графической информации с последующей их реализацией в информационной среде графических пакетов прикладных программ; - решение практических задач по отображению, хранению и использованию геометро-графической информации (задач геометрического моделирования) с примене- 	Опрос

№ п/п	Тема	Конкретизированные результаты обучения	Оценочные средства
		<p>нием специализированных программных средств.</p> <p><i>Уметь:</i></p> <ul style="list-style-type: none"> - находить способы решения и исследования пространственных задач при помощи изображений; - выполнять чертежи в соответствии со стандартными правилами их оформления и свободно их читать; - использовать системы автоматизированного проектирования и черчения для создания проектно-конструкторской документации; - выполнять проектно-конструкторские работы с использованием информационной среды графических пакетов прикладных программ; - пользоваться графической информацией; - создавать геометро-графические модели и решать задачи визуально-образными способами; - применять алгоритмы при решении геометро-графических задач, связанных с формой и взаимным расположением пространственных фигур для целей профессиональной деятельности; - выполнять и читать проектно- конструкторскую документацию, связанную с профессиональной деятельностью; - создавать геометро-графические модели и отображать графическую информацию с последующей их реализацией в информационной среде графических пакетов прикладных программ; - решать практические задачи по отображению, хранению и использованию геометро-графической информации (задач геометрического моделирования) с применением специализированных программных средств; - ориентироваться в пространстве, определять координаты геологических объектов, горных выработок и скважин, наносить их на карты, планы и разрезы; - выполнять графические документы горно-геологического содержания в различных видах проекций. <p><i>Владеть:</i></p> <ul style="list-style-type: none"> - развитым пространственным представлением; - навыками визуально-образного логического мышления, позволяющими грамотно пользоваться языком чертежа, как в традиционном «ручном», так и в компьютерном исполнении; - правилами выполнения конструкторской документации в соответствии со стандартами ЕСКД при проектировании технических конструкций; - методами создания геометро-графических моделей и решения задач визуально-образными способами; - алгоритмами решения задач, связанных с формой и взаимным расположением пространственных фигур для целей профессиональной деятельности; - набором знаний и установленных правил для составления и чтения проектно- конструкторской документации; - навыками создания геометро- графических моделей и отображения графической информации с последующей 	

№ п/п	Тема	Конкретизированные результаты обучения	Оценочные средства
		<p>их реализацией в информационной среде графических пакетов прикладных программ;</p> <ul style="list-style-type: none"> - навыками практических задач по отображению, хранению и использованию геометро-графической информации (задач геометрического моделирования) с применением специализированных программных средств. 	
9	Формообразование в геометрическом моделировании	<p><i>Знать:</i></p> <ul style="list-style-type: none"> - теоретические основы методов построения изображений (геометро-графических моделей) пространственных форм на плоскости; - алгоритмы и способы решения на чертеже задач, относящихся к пространственным формам; - анализ и синтез пространственных форм и отношений; - основные виды проектно-конструкторской документации на стадиях разработки проекта (чертеж общего вида сборочной единицы, сборочный чертеж, спецификация, чертежи деталей) и правила их оформления с соблюдением стандартов; - методику компьютерного выполнения проектно-конструкторской документации с применением графических пакетов прикладных программ; - основы создания геометро-графических моделей и отображение графической информации с последующей их реализацией в информационной среде графических пакетов прикладных программ; - решение практических задач по отображению, хранению и использованию геометро-графической информации (задач геометрического моделирования) с применением специализированных программных средств. <p><i>Уметь:</i></p> <ul style="list-style-type: none"> - находить способы решения и исследования пространственных задач при помощи изображений; - выполнять чертежи в соответствии со стандартными правилами их оформления и свободно их читать; - использовать системы автоматизированного проектирования и черчения для создания проектно-конструкторской документации; - выполнять проектно-конструкторские работы с использованием информационной среды графических пакетов прикладных программ; - пользоваться графической информацией; - создавать геометро-графические модели и решать задачи визуально-образными способами; - применять алгоритмы при решении геометро-графических задач, связанных с формой и взаимным расположением пространственных фигур для целей профессиональной деятельности; - выполнять и читать проектно-конструкторскую документацию, связанную с профессиональной деятельностью; - создавать геометро-графические модели и отображать графическую информацию с последующей их реализацией в информационной среде графических пакетов прикладных программ; - решать практические задачи по отображению, хране- 	Тест

№ п/п	Тема	Конкретизированные результаты обучения	Оценочные средства
		<p>нию и использованию геометро-графической информации (задач геометрического моделирования) с применением специализированных программных средств;</p> <ul style="list-style-type: none"> - ориентироваться в пространстве, определять координаты геологических объектов, горных выработок и скважин, наносить их на карты, планы и разрезы; - выполнять графические документы горно-геологического содержания в различных видах проекций. <p><i>Владеть:</i></p> <ul style="list-style-type: none"> - развитым пространственным представлением; - навыками визуально-образного логического мышления, позволяющими грамотно пользоваться языком чертежа, как в традиционном «ручном», так и в компьютерном исполнении; - правилами выполнения конструкторской документации в соответствии со стандартами ЕСКД при проектировании технических конструкций; - методами создания геометро-графических моделей и решения задач визуально-образными способами; - алгоритмами решения задач, связанных с формой и взаимным расположением пространственных фигур для целей профессиональной деятельности; - набором знаний и установленных правил для составления и чтения проектно- конструкторской документации; - навыками создания геометро- графических моделей и отображения графической информации с последующей их реализацией в информационной среде графических пакетов прикладных программ; - навыками практических задач по отображению, хранению и использованию геометро-графической информации (задач геометрического моделирования) с применением специализированных программных средств. 	
II Семестр			
1	Интерактивные информационные системы САПР и стандарты ЕСКД	<p><i>Знать:</i></p> <ul style="list-style-type: none"> - теоретические основы методов построения изображений (геометро-графических моделей) пространственных форм на плоскости; - алгоритмы и способы решения на чертеже задач, относящихся к пространственным формам; - анализ и синтез пространственных форм и отношений; - основные виды проектно-конструкторской документации на стадиях разработки проекта (чертеж общего вида сборочной единицы, сборочный чертеж, спецификация, чертежи деталей) и правила их оформления с соблюдением стандартов; - методику компьютерного выполнения проектно-конструкторской документации с применением графических пакетов прикладных программ; - основы создания геометро- графических моделей и отображение графической информации с последующей их реализацией в информационной среде графических пакетов прикладных программ; - решение практических задач по отображению, хранению 	Опрос

№ п/п	Тема	Конкретизированные результаты обучения	Оценочные средства
		<p>нию и использованию геометро-графической информации (задач геометрического моделирования) с применением специализированных программных средств.</p> <p><i>Уметь:</i></p> <ul style="list-style-type: none"> - находить способы решения и исследования пространственных задач при помощи изображений; - выполнять чертежи в соответствии со стандартными правилами их оформления и свободно их читать; - использовать системы автоматизированного проектирования и черчения для создания проектно-конструкторской документации; - выполнять проектно-конструкторские работы с использованием информационной среды графических пакетов прикладных программ; - пользоваться графической информацией; - создавать геометро-графические модели и решать задачи визуально-образными способами; - применять алгоритмы при решении геометро-графических задач, связанных с формой и взаимным расположением пространственных фигур для целей профессиональной деятельности; - выполнять и читать проектно- конструкторскую документацию, связанную с профессиональной деятельностью; - создавать геометро-графические модели и отображать графическую информацию с последующей их реализацией в информационной среде графических пакетов прикладных программ; - решать практические задачи по отображению, хранению и использованию геометро-графической информации (задач геометрического моделирования) с применением специализированных программных средств; - ориентироваться в пространстве, определять координаты геологических объектов, горных выработок и скважин, наносить их на карты, планы и разрезы; - выполнять графические документы горно-геологического содержания в различных видах проекций. <p><i>Владеть:</i></p> <ul style="list-style-type: none"> - развитым пространственным представлением; - навыками визуально-образного логического мышления, позволяющими грамотно пользоваться языком чертежа, как в традиционном «ручном», так и в компьютерном исполнении; - правилами выполнения конструкторской документации в соответствии со стандартами ЕСКД при проектировании технических конструкций; - методами создания геометро-графических моделей и решения задач визуально-образными способами; - алгоритмами решения задач, связанных с формой и взаимным расположением пространственных фигур для целей профессиональной деятельности; - набором знаний и установленных правил для составления и чтения проектно- конструкторской документации; 	

№ п/п	Тема	Конкретизированные результаты обучения	Оценочные средства
		<ul style="list-style-type: none"> - навыками создания геометро- графических моделей и отображения графической информации с последующей их реализацией в информационной среде графических пакетов прикладных программ; - навыками практических задач по отображению, хранению и использованию геометро-графической информации (задач геометрического моделирования) с применением специализированных программных средств. 	
2	Объёмное моделирование твёрдого тела	<p><i>Знать:</i></p> <ul style="list-style-type: none"> -теоретические основы методов построения изображений (геометро-графических моделей) пространственных форм на плоскости; -алгоритмы и способы решения на чертеже задач, относящихся к пространственным формам; - анализ и синтез пространственных форм и отношений; - основные виды проектно-конструкторской документации на стадиях разработки проекта (чертеж общего вида сборочной единицы, сборочный чертеж, спецификация, чертежи деталей) и правила их оформления с соблюдением стандартов; - методику компьютерного выполнения проектно-конструкторской документации с применением графических пакетов прикладных программ; - основы создания геометро- графических моделей и отображение графической информации с последующей их реализацией в информационной среде графических пакетов прикладных программ; - решение практических задач по отображению, хранению и использованию геометро-графической информации (задач геометрического моделирования) с применением специализированных программных средств. <p><i>Уметь:</i></p> <ul style="list-style-type: none"> - находить способы решения и исследования пространственных задач при помощи изображений; - выполнять чертежи в соответствии со стандартными правилами их оформления и свободно их читать; - использовать системы автоматизированного проектирования и черчения для создания проектно-конструкторской документации; - выполнять проектно-конструкторские работы с использованием информационной среды графических пакетов прикладных программ; - пользоваться графической информацией; - создавать геометро-графические модели и решать задачи визуально-образными способами; - применять алгоритмы при решении геометро-графических задач, связанных с формой и взаимным расположением пространственных фигур для целей профессиональной деятельности; - выполнять и читать проектно- конструкторскую документацию, связанную с профессиональной деятельностью; - создавать геометро-графические модели и отображать графическую информацию с последующей их реализацией в информационной среде графических пакетов 	Опрос

№ п/п	Тема	Конкретизированные результаты обучения	Оценочные средства
		<p>прикладных программ;</p> <ul style="list-style-type: none"> - решать практические задачи по отображению, хранению и использованию геометро-графической информации (задач геометрического моделирования) с применением специализированных программных средств; - ориентироваться в пространстве, определять координаты геологических объектов, горных выработок и скважин, наносить их на карты, планы и разрезы; - выполнять графические документы горно-геологического содержания в различных видах проекций. <p><i>Владеть:</i></p> <ul style="list-style-type: none"> - развитым пространственным представлением; - навыками визуально-образного логического мышления, позволяющими грамотно пользоваться языком чертежа, как в традиционном «ручном», так и в компьютерном исполнении; - правилами выполнения конструкторской документации в соответствии со стандартами ЕСКД при проектировании технических конструкций; - методами создания геометро-графических моделей и решения задач визуально-образными способами; - алгоритмами решения задач, связанных с формой и взаимным расположением пространственных фигур для целей профессиональной деятельности; - набором знаний и установленных правил для составления и чтения проектно- конструкторской документации; - навыками создания геометро- графических моделей и отображения графической информации с последующей их реализацией в информационной среде графических пакетов прикладных программ; - навыками практических задач по отображению, хранению и использованию геометро-графической информации (задач геометрического моделирования) с применением специализированных программных средств. 	
3	Функции твёрдотельного моделирования	<p><i>Знать:</i></p> <ul style="list-style-type: none"> - теоретические основы методов построения изображений (геометро-графических моделей) пространственных форм на плоскости; - алгоритмы и способы решения на чертеже задач, относящихся к пространственным формам; - анализ и синтез пространственных форм и отношений; - основные виды проектно-конструкторской документации на стадиях разработки проекта (чертеж общего вида сборочной единицы, сборочный чертеж, спецификация, чертежи деталей) и правила их оформления с соблюдением стандартов; - методику компьютерного выполнения проектно-конструкторской документации с применением графических пакетов прикладных программ; - основы создания геометро- графических моделей и отображение графической информации с последующей их реализацией в информационной среде графических пакетов прикладных программ; 	Опрос

№ п/п	Тема	Конкретизированные результаты обучения	Оценочные средства
		<p>- решение практических задач по отображению, хранению и использованию геометро-графической информации (задач геометрического моделирования) с применением специализированных программных средств.</p> <p><i>Уметь:</i></p> <ul style="list-style-type: none"> - находить способы решения и исследования пространственных задач при помощи изображений; - выполнять чертежи в соответствии со стандартными правилами их оформления и свободно их читать; - использовать системы автоматизированного проектирования и черчения для создания проектно-конструкторской документации; - выполнять проектно-конструкторские работы с использованием информационной среды графических пакетов прикладных программ; - пользоваться графической информацией; - создавать геометро-графические модели и решать задачи визуально-образными способами. - применять алгоритмы при решении геометро-графических задач, связанных с формой и взаимным расположением пространственных фигур для целей профессиональной деятельности; - выполнять и читать проектно- конструкторскую документацию, связанную с профессиональной деятельностью; - создавать геометро-графические модели и отображать графическую информацию с последующей их реализацией в информационной среде графических пакетов прикладных программ; - решать практические задачи по отображению, хранению и использованию геометро-графической информации (задач геометрического моделирования) с применением специализированных программных средств; - ориентироваться в пространстве, определять координаты геологических объектов, горных выработок и скважин, наносить их на карты, планы и разрезы; - выполнять графические документы горно-геологического содержания в различных видах проекций. <p><i>Владеть:</i></p> <ul style="list-style-type: none"> - развитым пространственным представлением; - навыками визуально-образного логического мышления, позволяющими грамотно пользоваться языком чертежа, как в традиционном «ручном», так и в компьютерном исполнении; - правилами выполнения конструкторской документации в соответствии со стандартами ЕСКД при проектировании технических конструкций; - методами создания геометро-графических моделей и решения задач визуально-образными способами; - алгоритмами решения задач, связанных с формой и взаимным расположением пространственных фигур для целей профессиональной деятельности; - набором знаний и установленных правил для составления и чтения проектно- конструкторской документа- 	

№ п/п	Тема	Конкретизированные результаты обучения	Оценочные средства
		<p>ции;</p> <ul style="list-style-type: none"> - навыками создания геометро- графических моделей и отображения графической информации с последующей их реализацией в информационной среде графических пакетов прикладных программ; - навыками практических задач по отображению, хранению и использованию геометро-графической информации (задач геометрического моделирования) с применением специализированных программных средств. 	
4	<p>Моделирование кривых линий и поверхностей. Классификация поверхностей. Развёртки</p>	<p><i>Знать:</i></p> <ul style="list-style-type: none"> - теоретические основы методов построения изображений (геометро-графических моделей) пространственных форм на плоскости; - алгоритмы и способы решения на чертеже задач, относящихся к пространственным формам; - анализ и синтез пространственных форм и отношений; - основные виды проектно-конструкторской документации на стадиях разработки проекта (чертеж общего вида сборочной единицы, сборочный чертеж, спецификация, чертежи деталей) и правила их оформления с соблюдением стандартов; - методику компьютерного выполнения проектно-конструкторской документации с применением графических пакетов прикладных программ; - основы создания геометро- графических моделей и отображение графической информации с последующей их реализацией в информационной среде графических пакетов прикладных программ; - решение практических задач по отображению, хранению и использованию геометро-графической информации (задач геометрического моделирования) с применением специализированных программных средств. <p><i>Уметь:</i></p> <ul style="list-style-type: none"> - находить способы решения и исследования пространственных задач при помощи изображений; - выполнять чертежи в соответствии со стандартными правилами их оформления и свободно их читать; - использовать системы автоматизированного проектирования и черчения для создания проектно-конструкторской документации; - выполнять проектно-конструкторские работы с использованием информационной среды графических пакетов прикладных программ; - пользоваться графической информацией; - создавать геометро-графические модели и решать задачи визуально-образными способами; - применять алгоритмы при решении геометро-графических задач, связанных с формой и взаимным расположением пространственных фигур для целей профессиональной деятельности; - выполнять и читать проектно- конструкторскую документацию, связанную с профессиональной деятельностью; - создавать геометро-графические модели и отображать графическую информацию с последующей их реализа- 	Опрос

№ п/п	Тема	Конкретизированные результаты обучения	Оценочные средства
		<p>цией в информационной среде графических пакетов прикладных программ;</p> <ul style="list-style-type: none"> - решать практические задачи по отображению, хранению и использованию геометро-графической информации (задач геометрического моделирования) с применением специализированных программных средств; - ориентироваться в пространстве, определять координаты геологических объектов, горных выработок и скважин, наносить их на карты, планы и разрезы; - выполнять графические документы горно-геологического содержания в различных видах проекций. <p><i>Владеть:</i></p> <ul style="list-style-type: none"> - развитым пространственным представлением; - навыками визуально-образного логического мышления, позволяющими грамотно пользоваться языком чертежа, как в традиционном «ручном», так и в компьютерном исполнении; - правилами выполнения конструкторской документации в соответствии со стандартами ЕСКД при проектировании технических конструкций; - методами создания геометро-графических моделей и решения задач визуально-образными способами; - алгоритмами решения задач, связанных с формой и взаимным расположением пространственных фигур для целей профессиональной деятельности; - набором знаний и установленных правил для составления и чтения проектно- конструкторской документации; - навыками создания геометро- графических моделей и отображения графической информации с последующей их реализацией в информационной среде графических пакетов прикладных программ; - навыками практических задач по отображению, хранению и использованию геометро-графической информации (задач геометрического моделирования) с применением специализированных программных средств. 	
5	Параметрическое моделирование	<p><i>Знать:</i></p> <ul style="list-style-type: none"> - теоретические основы методов построения изображений (геометро-графических моделей) пространственных форм на плоскости; - алгоритмы и способы решения на чертеже задач, относящихся к пространственным формам; - анализ и синтез пространственных форм и отношений; - основные виды проектно-конструкторской документации на стадиях разработки проекта (чертеж общего вида сборочной единицы, сборочный чертеж, спецификация, чертежи деталей) и правила их оформления с соблюдением стандартов; - методику компьютерного выполнения проектно-конструкторской документации с применением графических пакетов прикладных программ; - основы создания геометро- графических моделей и отображение графической информации с последующей их реализацией в информационной среде графических 	Опрос

№ п/п	Тема	Конкретизированные результаты обучения	Оценочные средства
		<p>пакетов прикладных программ;</p> <ul style="list-style-type: none"> - решение практических задач по отображению, хранению и использованию геометро-графической информации (задач геометрического моделирования) с применением специализированных программных средств. <p><i>Уметь:</i></p> <ul style="list-style-type: none"> - находить способы решения и исследования пространственных задач при помощи изображений; - выполнять чертежи в соответствии со стандартными правилами их оформления и свободно их читать; - использовать системы автоматизированного проектирования и черчения для создания проектно-конструкторской документации; - выполнять проектно-конструкторские работы с использованием информационной среды графических пакетов прикладных программ; - пользоваться графической информацией; - создавать геометро-графические модели и решать задачи визуально-образными способами; - применять алгоритмы при решении геометро-графических задач, связанных с формой и взаимным расположением пространственных фигур для целей профессиональной деятельности; - выполнять и читать проектно- конструкторскую документацию, связанную с профессиональной деятельностью; - создавать геометро-графические модели и отображать графическую информацию с последующей их реализацией в информационной среде графических пакетов прикладных программ; - решать практические задачи по отображению, хранению и использованию геометро-графической информации (задач геометрического моделирования) с применением специализированных программных средств; - ориентироваться в пространстве, определять координаты геологических объектов, горных выработок и скважин, наносить их на карты, планы и разрезы; - выполнять графические документы горно-геологического содержания в различных видах проекций. <p><i>Владеть:</i></p> <ul style="list-style-type: none"> - развитым пространственным представлением; - навыками визуально-образного логического мышления, позволяющими грамотно пользоваться языком чертежа, как в традиционном «ручном», так и в компьютерном исполнении; - правилами выполнения конструкторской документации в соответствии со стандартами ЕСКД при проектировании технических конструкций; - методами создания геометро-графических моделей и решения задач визуально-образными способами; - алгоритмами решения задач, связанных с формой и взаимным расположением пространственных фигур для целей профессиональной деятельности; - набором знаний и установленных правил для состав- 	

№ п/п	Тема	Конкретизированные результаты обучения	Оценочные средства
		<p>ления и чтения проектно- конструкторской документации;</p> <ul style="list-style-type: none"> - навыками создания геометро- графических моделей и отображения графической информации с последующей их реализацией в информационной среде графических пакетов прикладных программ; - навыками практических задач по отображению, хранению и использованию геометро-графической информации (задач геометрического моделирования) с применением специализированных программных средств. 	
6	Чертеж общего вида. Эскизирование деталей машин	<p><i>Знать:</i></p> <ul style="list-style-type: none"> - теоретические основы методов построения изображений (геометро-графических моделей) пространственных форм на плоскости; - алгоритмы и способы решения на чертеже задач, относящихся к пространственным формам; - анализ и синтез пространственных форм и отношений; - основные виды проектно-конструкторской документации на стадиях разработки проекта (чертеж общего вида сборочной единицы, сборочный чертеж, спецификация, чертежи деталей) и правила их оформления с соблюдением стандартов; - методику компьютерного выполнения проектно-конструкторской документации с применением графических пакетов прикладных программ; - основы создания геометро- графических моделей и отображение графической информации с последующей их реализацией в информационной среде графических пакетов прикладных программ; - решение практических задач по отображению, хранению и использованию геометро-графической информации (задач геометрического моделирования) с применением специализированных программных средств. <p><i>Уметь:</i></p> <ul style="list-style-type: none"> - находить способы решения и исследования пространственных задач при помощи изображений; - выполнять чертежи в соответствии со стандартными правилами их оформления и свободно их читать; - использовать системы автоматизированного проектирования и черчения для создания проектно-конструкторской документации; - выполнять проектно-конструкторские работы с использованием информационной среды графических пакетов прикладных программ; - пользоваться графической информацией; - создавать геометро-графические модели и решать задачи визуально-образными способами; - применять алгоритмы при решении геометро-графических задач, связанных с формой и взаимным расположением пространственных фигур для целей профессиональной деятельности; - выполнять и читать проектно- конструкторскую документацию, связанную с профессиональной деятельностью; - создавать геометро-графические модели и отображать 	Опрос

№ п/п	Тема	Конкретизированные результаты обучения	Оценочные средства
		<p>графическую информацию с последующей их реализацией в информационной среде графических пакетов прикладных программ;</p> <ul style="list-style-type: none"> - решать практические задачи по отображению, хранению и использованию геометро-графической информации (задач геометрического моделирования) с применением специализированных программных средств; - ориентироваться в пространстве, определять координаты геологических объектов, горных выработок и скважин, наносить их на карты, планы и разрезы; - выполнять графические документы горно-геологического содержания в различных видах проекций. <p><i>Владеть:</i></p> <ul style="list-style-type: none"> - развитым пространственным представлением; - навыками визуально-образного логического мышления, позволяющими грамотно пользоваться языком чертежа, как в традиционном «ручном», так и в компьютерном исполнении; - правилами выполнения конструкторской документации в соответствии со стандартами ЕСКД при проектировании технических конструкций; - методами создания геометро-графических моделей и решения задач визуально-образными способами; - алгоритмами решения задач, связанных с формой и взаимным расположением пространственных фигур для целей профессиональной деятельности; - набором знаний и установленных правил для составления и чтения проектно- конструкторской документации; - навыками создания геометро- графических моделей и отображения графической информации с последующей их реализацией в информационной среде графических пакетов прикладных программ; - навыками практических задач по отображению, хранению и использованию геометро-графической информации (задач геометрического моделирования) с применением специализированных программных средств. 	
7	<p>Конструирование 3D модели на основе чертежа общего вида и создание ассоциативной параметрической модели (чертежа общего вида).</p>	<p><i>Знать:</i></p> <ul style="list-style-type: none"> - теоретические основы методов построения изображений (геометро-графических моделей) пространственных форм на плоскости; - алгоритмы и способы решения на чертеже задач, относящихся к пространственным формам; - анализ и синтез пространственных форм и отношений; - основные виды проектно-конструкторской документации на стадиях разработки проекта (чертеж общего вида сборочной единицы, сборочный чертеж, спецификация, чертежи деталей) и правила их оформления с соблюдением стандартов; - методику компьютерного выполнения проектно-конструкторской документации с применением графических пакетов прикладных программ; - основы создания геометро- графических моделей и отображение графической информации с последующей 	Опрос

№ п/п	Тема	Конкретизированные результаты обучения	Оценочные средства
		<p>их реализацией в информационной среде графических пакетов прикладных программ;</p> <ul style="list-style-type: none"> - решение практических задач по отображению, хранению и использованию геометро-графической информации (задач геометрического моделирования) с применением специализированных программных средств. <p><i>Уметь:</i></p> <ul style="list-style-type: none"> - находить способы решения и исследования пространственных задач при помощи изображений; - выполнять чертежи в соответствии со стандартными правилами их оформления и свободно их читать; - использовать системы автоматизированного проектирования и черчения для создания проектно-конструкторской документации; - выполнять проектно-конструкторские работы с использованием информационной среды графических пакетов прикладных программ; - пользоваться графической информацией; - создавать геометро-графические модели и решать задачи визуально-образными способами; - применять алгоритмы при решении геометро-графических задач, связанных с формой и взаимным расположением пространственных фигур для целей профессиональной деятельности; - выполнять и читать проектно-конструкторскую документацию, связанную с профессиональной деятельностью; - создавать геометро-графические модели и отображать графическую информацию с последующей их реализацией в информационной среде графических пакетов прикладных программ; - решать практические задачи по отображению, хранению и использованию геометро-графической информации (задач геометрического моделирования) с применением специализированных программных средств; - ориентироваться в пространстве, определять координаты геологических объектов, горных выработок и скважин, наносить их на карты, планы и разрезы; - выполнять графические документы горно-геологического содержания в различных видах проекций. <p><i>Владеть:</i></p> <ul style="list-style-type: none"> - развитым пространственным представлением; - навыками визуально-образного логического мышления, позволяющими грамотно пользоваться языком чертежа, как в традиционном «ручном», так и в компьютерном исполнении; - правилами выполнения конструкторской документации в соответствии со стандартами ЕСКД при проектировании технических конструкций; - методами создания геометро-графических моделей и решения задач визуально-образными способами; - алгоритмами решения задач, связанных с формой и взаимным расположением пространственных фигур для целей профессиональной деятельности; 	

№ п/п	Тема	Конкретизированные результаты обучения	Оценочные средства
		<ul style="list-style-type: none"> - набором знаний и установленных правил для составления и чтения проектно- конструкторской документации; - навыками создания геометро- графических моделей и отображения графической информации с последующей их реализацией в информационной среде графических пакетов прикладных программ; - навыками практических задач по отображению, хранению и использованию геометро-графической информации (задач геометрического моделирования) с применением специализированных программных средств. 	
8	Визуализация трех-мерных моделей	<p><i>Знать:</i></p> <ul style="list-style-type: none"> - теоретические основы методов построения изображений (геометро-графических моделей) пространственных форм на плоскости; - алгоритмы и способы решения на чертеже задач, относящихся к пространственным формам; - анализ и синтез пространственных форм и отношений; - основные виды проектно-конструкторской документации на стадиях разработки проекта (чертеж общего вида сборочной единицы, сборочный чертеж, спецификация, чертежи деталей) и правила их оформления с соблюдением стандартов; - методику компьютерного выполнения проектно-конструкторской документации с применением графических пакетов прикладных программ; - основы создания геометро- графических моделей и отображение графической информации с последующей их реализацией в информационной среде графических пакетов прикладных программ; - решение практических задач по отображению, хранению и использованию геометро-графической информации (задач геометрического моделирования) с применением специализированных программных средств. <p><i>Уметь:</i></p> <ul style="list-style-type: none"> - находить способы решения и исследования пространственных задач при помощи изображений; - выполнять чертежи в соответствии со стандартными правилами их оформления и свободно их читать; - использовать системы автоматизированного проектирования и черчения для создания проектно-конструкторской документации; - выполнять проектно-конструкторские работы с использованием информационной среды графических пакетов прикладных программ; - пользоваться графической информацией; - создавать геометро-графические модели и решать задачи визуально-образными способами; - применять алгоритмы при решении геометро-графических задач, связанных с формой и взаимным расположением пространственных фигур для целей профессиональной деятельности; - выполнять и читать проектно- конструкторскую документацию, связанную с профессиональной деятельностью; 	Тест

№ п/п	Тема	Конкретизированные результаты обучения	Оценочные средства
		<ul style="list-style-type: none"> - создавать геометро- графические модели и отображать графическую информацию с последующей их реализацией в информационной среде графических пакетов прикладных программ; - решать практические задачи по отображению, хранению и использованию геометро-графической информации (задач геометрического моделирования) с применением специализированных программных средств; - ориентироваться в пространстве, определять координаты геологических объектов, горных выработок и скважин, наносить их на карты, планы и разрезы; - выполнять графические документы горно-геологического содержания в различных видах проекций. <p><i>Владеть:</i></p> <ul style="list-style-type: none"> - развитым пространственным представлением; - навыками визуально-образного логического мышления, позволяющими грамотно пользоваться языком чертежа, как в традиционном «ручном», так и в компьютерном исполнении; - правилами выполнения конструкторской документации в соответствии со стандартами ЕСКД при проектировании технических конструкций; - методами создания геометро-графических моделей и решения задач визуально-образными способами; - алгоритмами решения задач, связанных с формой и взаимным расположением пространственных фигур для целей профессиональной деятельности; - набором знаний и установленных правил для составления и чтения проектно- конструкторской документации; - навыками создания геометро- графических моделей и отображения графической информации с последующей их реализацией в информационной среде графических пакетов прикладных программ; - навыками практических задач по отображению, хранению и использованию геометро-графической информации (задач геометрического моделирования) с применением специализированных программных средств. 	

Промежуточная аттестация по итогам освоения дисциплины проводится в форме экзамена/зачета.

Для осуществления текущего контроля знаний, умений, владений и промежуточной аттестации обучающихся используется комплект оценочных средств по дисциплине.

9 МЕТОДИЧЕСКИЕ УКАЗАНИЯ ДЛЯ ОБУЧАЮЩИХСЯ ПО ОСВОЕНИЮ ДИСЦИПЛИНЫ

Алгоритм работы студентов для качественного усвоения дисциплины (включает в себя следующие действия:

1. Изучение рабочей программы дисциплины, что позволит правильно сориентироваться в системе требований, предъявляемых к студенту со стороны преподавателя.
2. Посещение и конспектирование лекций.
3. Обязательная подготовка к практическим (семинарским) занятиям.
4. Изучение основной и дополнительной литературы, интернет-источников.

5. Выполнение всех видов самостоятельной работы.

10 ПЕРЕЧЕНЬ ОСНОВНОЙ И ДОПОЛНИТЕЛЬНОЙ УЧЕБНОЙ ЛИТЕРАТУРЫ, НЕОБХОДИМОЙ ДЛЯ ОСВОЕНИЯ ДИСЦИПЛИНЫ

10.1 Основная литература

№ п/п	Наименование	Кол-во экз.
1	Гордон, В.О., Семенцов-Огиевский, М.А. Курс начертательной геометрии. М.: «Высшая школа», 2007. – 272 с.	100
2	Самохвалов, Ю.И. НАЧЕРТАТЕЛЬНАЯ ГЕОМЕТРИЯ: учебное пособие/ Ю.И.Самохвалов; Урал. Гос. горный ун-т. – Екатеринбург: Изд-во УГГУ, 2011. – 121 с., ил	100
3	Федоренко, В. А., Шошин, А. И. Справочник по машиностроительному черчению: справочное издание. – 16-е изд., стер. – М.: «Альянс», 2007. – 416 с..	100
5	Шангина Е.И. Конструкторско-технологическая информатика: учеб. пособие / Е.И. Шангина. Екатеринбург: Уральский. гос. горный. ун-т, 2020. 276 с.	Эл. ресурс
6	Шангина Е.И. Геометрическое моделирование: учеб. пособие / Е.И. Шангина. Екатеринбург: Уральский. гос. горный. ун-т, 2020. 276 с.	Эл. ресурс

10.2 Дополнительная литература

№ п/п	Наименование	Кол-во экз.
1.	Бабич, В. Н., Шангина, Е. И. Методическое пособие по выполнению индивидуальной графической работы «Блок – диаграмма» по дисциплине «Начертательная геометрия. Инженерная графика». Екатеринбург: Изд. УГГУ, 2013. 25 с. – Режим доступа: http://docs.ursmu.ru	100
2.	Белоносова, И. Б. Инженерная графика. Изображение трубных резьбовых соединений Методическое пособие по курсу «Инженерная графика» по теме «Условности машиностроительного черчения» для студентов всех специальностей. 3-е издание, исправленное и дополненное / И. Б. Белоносова; Уральский гос. горный ун-т. – Екатеринбург: Изд-во УГГУ, 2012. – 25 с.	100
3.	Белоносова, И. Б. Инженерная графика. Резьба. Методическое пособие по теме «Условности машиностроительного черчения» для студентов всех специальностей. 3-е издание, исправленное и дополненное / И. Б. Белоносова; Уральский гос. горный ун-т. – Екатеринбург: Изд-во УГГУ, 2012. – 38 с.	100
4.	Пеклич, В. А. Начертательная геометрия [Текст] : учебник / В. А. Пеклич. - 3-е изд., перераб. и доп. - М. : Изд-во Ассоциации строительных вузов, 2007. - 272 с. : ил. - Библиогр.: с. 265.	100
5.	Самохвалов, Ю. И., Шангина, Е.И. НАЧЕРТАТЕЛЬНАЯ ГЕОМЕТРИЯ. ИНЖЕНЕРНАЯ ГРАФИКА: учебно-методическое пособие для студентов первого курса всех специальностей заочного обучения, 11-е изд., стереотипное/ Ю.И.Самохвалов, Е.И.Шангина; Урал. Гос. горный ун-т. – Екатеринбург: Изд-во УГГУ, 2017. – 94 с.	300
6.	Сиразутдинова, Н. Б. Методическое пособие по выполнению индивидуальной графической работы «ЭПЮР №1» по курсу «Начертательная	195

№ п/п	Наименование	Кол-во экз.
	геометрия» для студентов всех специальностей / Н. Б. Сиразутдинова. – Екатеринбург: Изд-во УГГУ, 2016. - 18 с. – Режим доступа: http://www.ursmu.ru/assets/files/IEF/IGR/epur_y1_sirazutdinovoy_n_b_.doc	
7.	Фролов, А. П. Начертательная геометрия. Инженерная графика. Условности машиностроительного черчения [Текст]: методическое пособие / А. П. Фролов. - 2-е изд., стер. - Екатеринбург : УГГУ, 2009. - 12 с.	100
8.	Чекмарев А. А. Начертательная геометрия и черчение. Учебник 4-е изд., испр. и доп. - М.: ЮРАЙТ, 2012	100
9.	Шангина, Е. И. Инженерная графика. Задачи и решения: Учебное пособие. Екатеринбург: Изд. УГГУ, 2015. 132 с. Режим доступа: http://docs.ursmu.ru	100
10.	Шангина, Е. И. Инженерная графика. Теория и приложения: Учебное пособие. Екатеринбург: Изд. УГГУ, 2015. 256 с. Режим доступа: http://docs.ursmu.ru	100
11.	Шангина, Е.И. Методическое пособие по выполнению индивидуальной графической работы «Эпюр №2» по дисциплине «Начертательная геометрия. Инженерная и компьютерная графика» для студентов направления 21.05.04 – «Горное дело». /Е. И. Шангина. - 3-е издание, стереотипное. Екатеринбург: Изд-во УГГГА, 2019. – 24 с.	100
12.	Шангина, Е.И. Компьютерная графика: Учебное пособие. – Екатеринбург: Изд-во УГГУ, 2006. – 189 с: илл. Режим доступа: http://docs.ursmu.ru	100
13.	Шангина, Е.И. Начертательная геометрия. Инженерная графика. Методическое пособие по выполнению самостоятельной работы студентов по дисциплинам «Начертательная геометрия», «Инженерная графика» для студентов всех специальностей очной и заочной формы обучения. Часть 2/ Е. И. Шангина. – Уральский гос. горный ун-т. Екатеринбург: Изд-во УГГУ, 2011. – 118 с.	100

11 ПЕРЕЧЕНЬ РЕСУРСОВ ИНФОРМАЦИОННО - ТЕЛЕКОММУНИКАЦИОННОЙ СЕТИ «ИНТЕРНЕТ», НЕОБХОДИМЫХ ДЛЯ ОСВОЕНИЯ ДИСЦИПЛИНЫ

1. <https://www.lektorium.tv/speaker/25867>
2. Методическая литература кафедры - <http://docs.ursmu.ru>
3. <http://biblioclub.ru/>
4. <https://autocad-specialist.ru>

12. ПЕРЕЧЕНЬ ИНФОРМАЦИОННЫХ ТЕХНОЛОГИЙ, ИСПОЛЬЗУЕМЫХ ПРИ ОСУЩЕСТВЛЕНИИ ОБРАЗОВАТЕЛЬНОГО ПРОЦЕССА ПО ДИСЦИПЛИНЕ, ВКЛЮЧАЯ ПЕРЕЧЕНЬ ПРОГРАММНОГО ОБЕСПЕЧЕНИЯ И ИНФОРМАЦИОННЫХ СПРАВОЧНЫХ СИСТЕМ

1. Компас 3D ASCON
2. Microsoft Windows Server 2012 Datacenter
3. Microsoft Windows 8 Professional
4. Microsoft Office Standard 2013
5. Microsoft SQL Server Standard 2014
6. Microsoft Office Professional 2010
7. Microsoft Windows Server 2012 Standard R2,
8. Microsoft SQL Server Standard 2014
9. Microsoft Office Professional 2013

10. Microsoft Windows Server 2012 Standard R2
11. Microsoft Windows 8.1 Professional
12. Auto CAD 2020
13. Inventor.

Информационные справочные системы

ИПС «КонсультантПлюс»

ЕСКД <https://c-kd.ru/eskd>

Геологический справочно-образовательный портал <http://www.geokniga.org>

Базы данных

Scopus: база данных рефератов и цитирования

<https://www.scopus.com/customer/profile/display.uri>

E-library: электронная научная библиотека: <https://elibrary.ru>

13 ОПИСАНИЕ МАТЕРИАЛЬНО-ТЕХНИЧЕСКОЙ БАЗЫ, НЕОБХОДИМОЙ ДЛЯ ОСУЩЕСТВЛЕНИЯ ОБРАЗОВАТЕЛЬНОГО ПРОЦЕССА ПО ДИСЦИПЛИНЕ

Реализация данной учебной дисциплины осуществляется с использованием материально-технической базы, обеспечивающей проведение всех видов учебных занятий обучающихся, предусмотренных программой учебной дисциплины, соответствующей действующим санитарным и противопожарным правилам и нормам, включающей:

помещения, представляющие собой:

- учебные аудитории для проведения занятий лекционного типа;
- учебные аудитории для проведения занятий семинарского типа;
- лаборатории: 2208, 2241, 2207.
- учебные аудитории для групповых и индивидуальных консультаций;
- учебные аудитории для текущего контроля и промежуточной аттестации;
- аудитории для самостоятельной работы;
- помещения для хранения и профилактического обслуживания учебного оборудования.

вания.

Примерный перечень оценочных средств и их характеристики

Наименование оценочного средства	Краткая характеристика оценочного средства	Представление оценочного средства в комплекте оценочных материалов
текущий контроль		
Деловая и/или ролевая игра	Совместная деятельность студентов и преподавателя под управлением преподавателя с целью решения учебных и профессионально-ориентированных задач путем игрового моделирования реальной проблемной ситуации. Позволяет оценивать умение анализировать и решать типичные профессиональные задачи. Рекомендуется для оценки знаний, умений и владений студентов	Тема (проблема), концепция, роли и ожидаемый результат по каждой игре.
Доклад, сообщение, аналитический обзор	Продукт самостоятельной работы студента, представляющий собой публичное выступление по представлению полученных результатов решения определенной учебно-практической, учебно-исследовательской и научной темы. Рекомендуется для оценки знаний, умений и владений студентов.	Темы докладов, сообщений.
Защита лабораторной работы	Средство, позволяющее оценить умение и владение обучающегося излагать суть поставленной задачи, самостоятельно применять стандартные методы решения поставленной задачи с использованием имеющейся лабораторной базы, проводить анализ полученного результата работы. Рекомендуется для оценки умений и владений студентов	Темы лабораторных работ и требования к их защите
Кейс-задача (учебная ситуация)	Проблемное задание, в котором обучающемуся предлагают осмыслить реальную профессионально-ориентированную ситуацию, необходимую для решения данной проблемы. Рекомендуется для оценки знаний, умений и владений, а также отдельных дисциплинарных компетенций студентов.	Задания для решения кейсов (кейс-задачи). Образцы решений
Коллоквиум (теоретический опрос)	Средство контроля усвоения учебного материала темы, раздела или разделов дисциплины, организованное как учебное занятие в виде устного (письменного) опроса студента или в виде собеседования преподавателя со студентами. Рекомендуется для оценки знаний обучающихся	Вопросы по темам/разделам дисциплины
Контрольная работа	Средство проверки умений применять полученные знания для решения задач определенного типа по теме или разделу. Рекомендуется для оценки знаний и умений студентов	Комплект контрольных заданий по вариантам Методические указания по выполнению* работ Образцы выполненных работ
Круглый стол, дискуссия, полемика, диспут, дебаты	Оценочные средства, позволяющие включить обучающихся в процесс обсуждения спорного вопроса, проблемы и оценить их умение, аргументировать собственную точку зрения. Рекомендуется для оценки знаний и умений студентов	Перечень дискуссионных тем для проведения круглого стола, дискуссии, полемики, диспута, дебатов.

Наименование оценочного средства	Краткая характеристика оценочного средства	Представление оценочного средства в комплекте оценочных материалов
Наблюдение	Целенаправленное и систематизированное отслеживание деятельности обучающегося в соответствии с заранее выработанными показателями. Рекомендуется для оценки личностных качеств	
Опрос	Опрос - важнейшее средство развития мышления и речи. Позволяет оценить знания и кругозор студента, умение логически построить ответ, владение монологической речью и иные коммуникативные навыки	Вопросы для проведения опроса.
Портфолио	Целевая подборка работ студента, раскрывающая его индивидуальные образовательные достижения в одной или нескольких учебных дисциплинах. Рекомендуется для оценки дисциплинарных частей и компетенций в целом	Структура портфолио. Методические рекомендации по составлению и использованию портфолио
Проект	Конечный продукт, получаемый в результате планирования и выполнения комплекса учебных и исследовательских заданий. Позволяет оценить умения обучающихся самостоятельно конструировать свои знания в процессе решения практических задач и проблем, ориентироваться в информационном пространстве, уровень сформированности аналитических, исследовательских навыков, навыков практического и творческого мышления. Может выполняться в индивидуальном порядке или группой обучающихся. Рекомендуется для оценки умений и владений студентов	Темы групповых и/или индивидуальных проектов. Методические рекомендации* и образцы проектов
Практико-ориентированное задание	Задание для оценки умений и навыков обучающегося , в котором обучающемуся предлагают решить реальную профессионально-ориентированную ситуацию	Комплект практико-ориентированных заданий Образец решения заданий
Рабочая тетрадь	Дидактический комплекс, предназначенный для самостоятельной работы обучающегося и позволяющий оценивать уровень усвоения им учебного материала. Рекомендуется для оценки умений студентов	Образец рабочей тетради
Разноуровневые задачи и задания	Различают задачи и задания: а) репродуктивного уровня, позволяющие оценивать и диагностировать знание фактического материала (базовые понятия, алгоритмы, факты) и умение правильно использовать специальные термины и понятия, узнавание объектов изучения в рамках определенного раздела дисциплины; б) реконструктивного уровня, позволяющие оценивать и диагностировать умения синтезировать, анализировать, обобщать фактический и теоретический материал с формулированием конкретных выводов, установлением причинно-следственных связей; в) творческого уровня, позволяющие оценивать и диагностировать умения, интегрировать знания различных областей, аргументировать собственную точку зрения. Рекомендуется для оценки знаний умений и владений студентов	Комплект разноуровневых задач и заданий. Методические рекомендации по выполнению* и образцы выполненных заданий

Наименование оценочного средства	Краткая характеристика оценочного средства	Представление оценочного средства в комплекте оценочных материалов
Расчетно-графическая работа (задание)	Средство проверки умений применять полученные знания по заранее определенной методике для решения задач или заданий по модулю или дисциплине в целом. Рекомендуется для оценки умений студентов	Комплект заданий для выполнения расчетно-графической работы (задания) Методические рекомендации по выполнению* Образцы выполненных работ (заданий)
Реферат	Продукт самостоятельной работы студента, представляющий собой краткое изложение в письменном виде полученных результатов теоретического анализа определенной научной (учебно-исследовательской) темы, где автор раскрывает суть исследуемой проблемы, приводит различные точки зрения, а также собственные взгляды на нее. Рекомендуется для оценки знаний и умений студентов	Темы рефератов Методические рекомендации по написанию рефератов* Образцы рефератов
Собеседование	Средство контроля, организованное как коммуникативное взаимодействие преподавателя со студентом на темы, связанные с изучаемой дисциплиной, и рассчитанное на выяснение объема знаний обучающегося по определенному разделу, теме, проблеме и т.п. Рекомендуется для оценки знаний студентов	Вопросы по темам/разделам дисциплины
Творческое задание	Частично регламентированное задание, имеющее нестандартное решение и позволяющее диагностировать умения, интегрировать знания различных областей, аргументировать собственную точку зрения. Может выполняться в индивидуальном порядке или группой обучающихся. Рекомендуется для оценки умений и владений студентов	Темы групповых и/или индивидуальных творческих заданий Образцы выполненных заданий
Тест	Система стандартизированных заданий, позволяющая автоматизировать процедуру измерения уровня знаний и умений обучающегося. Рекомендуется для оценки знаний, умений и владений студентов.	Тестовые задания
Тренажер	Техническое средство, которое может быть использовано для контроля приобретенных студентом профессиональных навыков и умений по управлению конкретным материальным объектом. Рекомендуется для оценки умений и владений студентов	Комплект заданий для работы на тренажере
Эссе	Средство, позволяющее оценить умение обучающегося письменно излагать суть поставленной проблемы, самостоятельно проводить анализ этой проблемы с использованием концепций и аналитического инструментария соответствующей дисциплины, делать выводы, обобщающие авторскую позицию по поставленной проблеме. Рекомендуется для оценки знаний и умений студентов	Тематика эссе Методические рекомендации по выполнению эссе* Образцы эссе
Промежуточная аттестация		

Наименование оценочного средства	Краткая характеристика оценочного средства	Представление оценочного средства в комплекте оценочных материалов
Курсовой проект (работа)	Форма контроля для демонстрации обучающимся умений работать с объектами изучения, критически источниками, справочной и энциклопедической литературой, логично и грамотно излагать собственные умозаключения и выводы, обосновывать и строить априорную модель изучаемого объекта или процесса, создавать содержательную презентацию выполненной работы. Рекомендуется для оценки знаний, умений и владений студентов.	Перечень тем курсовых проектов (работ). Методические рекомендации по выполнению проекта (работы)* Образцы проектов (работ)
Зачет	Средство, позволяющее оценить знания, умения и владения обучающегося по учебной дисциплине. Рекомендуется для оценки знаний, умений и владений студентов.	Комплект теоретических вопросов и практических заданий (билетов) к зачету
Экзамен	Средство, позволяющее оценить знания, умения и владения обучающегося по учебной дисциплине. Рекомендуется для оценки знаний, умений и владений студентов.	Комплект теоретических вопросов и практических заданий (билетов) к экзамену
Отчет по НИРС	Средство, позволяющее оценить способность студента получать новые и использовать приобретенные знания и умения в предметной или междисциплинарной областях. Рекомендуется для оценки умений и владений студентов	Тематика НИРС и индивидуальные задания
Отчет по практике	Средство, позволяющее оценить способность студента решать задачи, приближенные к профессиональной деятельности. Рекомендуется для оценки умений и владений студентов.	Задания на практику

* - методические рекомендации по видам работ могут содержаться в общих методических рекомендациях по самостоятельной работе обучающихся.

МИНОБРНАУКИ РОССИИ

ФГБОУ ВО «Уральский государственный горный университет»



УТВЕРЖДАЮ

Проректор по учебно-методическому
комитету

С.А. Упоров

РАБОЧАЯ ПРОГРАММА ДИСЦИПЛИНЫ

Б1.О.18 ОСНОВЫ ГОРНОГО ДЕЛА

Специальность

21.05.04 Горное дело

Направленность (профиль)

Электрификация и автоматизация горного производства


год набора: 2023

Одобрена на заседании кафедры

Горного дела

(название кафедры)

Зав. кафедрой


(подпись)

Валиев Н. Г.

(Фамилия И.О.)

Протокол № 1 от 09.09.2022


(Дата)

Рассмотрена методической комиссией
факультета

горно-механического

(название факультета)

Председатель


(подпись)

Осипов П. С.

(Фамилия И.О.)

Протокол № 1 от 13.09.2022

(Дата)

Екатеринбург

Автор: Потапов В. В., доцент, к.т.н.

**Рабочая программа дисциплины согласована с выпускающей кафедрой
электрификации горных предприятий**

Заведующий кафедрой



подпись

Садовников М. Е.

Аннотация рабочей программы дисциплины «Основы горного дела»

Трудоемкость дисциплины: 4 з.е. 144 часа.

Цель дисциплины: формирование у обучаемых углублённых знаний методов разработки месторождений полезных ископаемых, обеспечивающих высокие технико-экономические показатели работы горных предприятий, безопасные и комфортные условия труда, охрану недр и окружающей среды.

Место дисциплины в структуре ОПОП: Дисциплина «Основы горного дела» является дисциплиной обязательной части Блока 1 «Дисциплины (модули)» учебного плана по специальности 21.05.04 Горное дело.

Компетенции, формируемые в процессе изучения дисциплины:

Общепрофессиональные

- Способен применять основные принципы технологий эксплуатационной разведки, добычи, переработки твердых полезных ископаемых, строительства и эксплуатации подземных объектов (ОПК-10)

Результат изучения дисциплины:

Знать:

- основы технологии проведения горных выработок;
- горную терминологию, нормативные документы;
- классификацию месторождений полезных ископаемых;
- классификацию запасов и потерь полезных ископаемых;
- современное состояние горного производства и пути его развития на ближайшую перспективу;
- структуру и взаимосвязи комплексов горных выработок и их функциональное назначение;
- методику определения основных параметров горного предприятия и основных технологических процессов;
- стадии разработки месторождений;
- процессы подземных горных работ;
- схемы вскрытия и подготовки месторождений;
- основные системы разработки запасов полезных ископаемых;
- методики определения основных параметров шахт и карьеров.

Уметь:

- оценить степень сложности горно-геологических условий ведения горных работ;
- выбирать форму и размеры поперечного сечения горных выработок и технологию их проведения;
- рассчитывать количественные показатели запасов и потерь;
- определять тип и назначение горных выработок;
- определять системы разработки; обосновать выбор схем вскрытия и подготовки запасов месторождения, системы разработки;
- анализировать различные технологии горного производства, как объекта электрификации и автоматизации технологических комплексов и производств;
- производить расчёт основных параметров шахт, карьеров и технологических процессов горного производства.

Владеть:

- навыками работы с горнотехнической литературой, нормативными документами;
- основами метода обоснования параметров горных предприятий;
- методиками определения основных параметров шахт, карьеров и технологических процессов при добыче твёрдых полезных ископаемых.

1. ЦЕЛИ ОСВОЕНИЯ ДИСЦИПЛИНЫ

Целью освоения учебной дисциплины «Основы горного дела» является формирование у обучаемых углублённых знаний методов разработки месторождений полезных ископаемых, обеспечивающих высокие технико-экономические показатели работы горных предприятий, безопасные и комфортные условия труда, охрану недр и окружающей среды.

Для достижения указанной цели необходимо:

- формирование студентами теоретических знаний в области технологии добычи твёрдых полезных ископаемых;
- формирование практических навыков при обосновании параметров и выборе оборудования технологических процессов добычи твёрдых полезных ископаемых;
- овладеть методами выбора технологического оборудования и обоснования параметров горного производства.

2. ПЕРЕЧЕНЬ ПЛАНИРУЕМЫХ РЕЗУЛЬТАТОВ ОБУЧЕНИЯ ПО ДИСЦИПЛИНЕ

Результаты освоения дисциплины «Основы горного дела» и формируемые у обучающихся компетенции определены в таблице 2.1

Таблица 2.1 Формируемые компетенции и результаты обучения

Код и наименование компетенции	Результаты обучения		Код и наименование индикатора достижения компетенции
1	2		3
ОПК-10: Способен применять основные принципы технологий эксплуатационной разведки, добычи, переработки твердых полезных ископаемых, строительства и эксплуатации подземных объектов	знать	горную терминологию; нормативные документы; классификацию месторождений полезных ископаемых; классификацию запасов и потерь полезных ископаемых; современное состояние горного производства и пути его развития на ближайшую перспективу; стадии разработки месторождений; процессы подземных горных работ; схемы вскрытия и подготовки месторождений; основные системы разработки запасов полезных ископаемых	ОПК-10.1 обладает основными принципами технологий эксплуатационной разведки, добычи, переработки твердых полезных ископаемых
	уметь	Рассчитывать количественные показатели запасов и потерь; определять тип и назначение горных выработок; определять системы разработки; обосновать выбор схем вскрытия и подготовки запасов месторождения, системы разработки	
	владеть	Основами метода обоснования параметров горных предприятий; методиками определения основных параметров шахт, карьеров и технологических процессов при добыче твёрдых полезных ископаемых.	

3. МЕСТО ДИСЦИПЛИНЫ В СТРУКТУРЕ ОБРАЗОВАТЕЛЬНОЙ ПРОГРАММЫ

Дисциплина «Основы горного дела» является дисциплиной обязательной части Блока 1 «Дисциплины (модули)» учебного плана по специальности 21.05.04 «Горное дело».

4. ОБЪЕМ ДИСЦИПЛИНЫ В ЗАЧЕТНЫХ ЕДИНИЦАХ С УКАЗАНИЕМ КОЛИЧЕСТВА АКАДЕМИЧЕСКИХ ЧАСОВ, ВЫДЕЛЕННЫХ НА КОНТАКТНУЮ РАБОТУ ОБУЧАЮЩИХСЯ С ПРЕПОДАВАТЕЛЕМ (ПО ВИДАМ УЧЕБНЫХ ЗАНЯТИЙ) И НА САМОСТОЯТЕЛЬНУЮ РАБОТУ

кол-во з.е.	Трудоемкость дисциплины							контрольные, расчетно- графические работы, ре- фераты	курсовые работы (проекты)
	часы								
	общая	лекции	практ. зан.	лабор.	СР	зачет	экз.		
<i>очная форма обучения</i>									
4	144	48	16		53		27	-	-
<i>заочная форма обучения</i>									
4	144	12	6		117		9	-	-

5. СОДЕРЖАНИЕ ДИСЦИПЛИНЫ, СТРУКТУРИРОВАННОЕ ПО ТЕМАМ (РАЗДЕЛАМ) С УКАЗАНИЕМ ОТВЕДЕННОГО НА НИХ КОЛИЧЕСТВА АКАДЕМИЧЕСКИХ ЧАСОВ И ВИДОВ УЧЕБНЫХ ЗАНЯТИЙ

5.1 Тематический план изучения дисциплины

Для студентов очной формы обучения:

№	Тема	Контактная работа обучающихся с преподавателем			Практиче- ская подготовка	Самостоя- тельная рабо- та
		лекции	практич. занятия/ др. формы	лабо- рат. работы		
1.	Основные элементы горно-промышленного комплекса	4	4			10
2.	Технология проведения горных выработок	4	-			9
3.	Подземная разработка рудных месторождений	10	4			12
4.	Подземная разработка пластовых месторождений	10	4			12
5.	Открытая разработка месторождений полезных ископаемых	10	4			10
6.	Подготовка к экзамену					27
	ИТОГО	48	16			80

Для студентов заочной формы обучения:

№	Тема	Контактная работа обучающихся с преподавателем			Практическая подготовка	Самостоятельная работа
		лекции	практич. занятия/ др. формы	лаборат. работы		
6.	Основные элементы горно-промышленного комплекса	1	1			23
7.	Технология проведения горных выработок	1	-			22
8.	Подземная разработка рудных месторождений	4	2			24
9.	Подземная разработка пластовых месторождений	4	2			24
10.	Открытая разработка месторождений полезных ископаемых	2	1			24
6.	Подготовка к экзамену					9
	ИТОГО	12	6			126

5.2 Содержание учебной дисциплины

Тема 1: Основные элементы горнопромышленного комплекса

Основные сведения о горных породах и полезных ископаемых. Формы и элементы залегания полезных ископаемых. Понятие о шахтном поле. Запасы и потери полезных ископаемых. Горное производство и горные предприятия. Горные выработки. Формы и размеры поперечного сечения

Тема 2: Технология проведения горных выработок

Основы механики горных пород. Крепежные материалы и крепи горных выработок. Проведения горизонтальных горных выработок в крепких однородных породах. Проведения горизонтальных горных выработок в мягких однородных породах. Проведение горизонтальных горных выработок в неоднородных породах. Проведение наклонных горных выработок. Проходка вертикальных стволов

Тема 3: Подземная разработка рудных месторождений

Технологические процессы подземной разработки рудных месторождений. Вскрытие и подготовка шахтных полей. Системы разработки рудных месторождений

Тема 4: Подземная разработка пластовых месторождений

Технологические процессы подземной разработки пластовых месторождений. Вскрытие и подготовка шахтных полей. Системы разработки пластовых месторождений.

Тема 5: Открытая разработка месторождений полезных ископаемых

Технологические процессы открытых горных работ. Вскрытие карьерных полей. Системы открытой разработки месторождений

6. ОБРАЗОВАТЕЛЬНЫЕ ТЕХНОЛОГИИ

Освоение дисциплины предусматривает репродуктивные (информационные лекции, опросы, работа с книгой и т.д.); активные (доклады, работа с информационными ресурсами, решение задач, кейсов и проч.); интерактивные (бизнес-кейсы, групповые дискуссии, тренинги, анализ ситуаций, деловые и ролевые игры, круглые столы, иные) технологии обучения.

7. ПЕРЕЧЕНЬ УЧЕБНО-МЕТОДИЧЕСКОГО ОБЕСПЕЧЕНИЯ ДЛЯ САМОСТОЯТЕЛЬНОЙ РАБОТЫ ОБУЧАЮЩИХСЯ ПО ДИСЦИПЛИНЕ

Для организации самостоятельной работы обучающихся по изучению дисциплины «Основы горного дела» кафедрой подготовлены *Методические указания по организации самостоятельной работы и задания для обучающихся по специальности 21.05.04 Горное дело*

Форма контроля самостоятельной работы студентов – тест, проверка на практическом занятии, экзамен.

8. ОЦЕНОЧНЫЕ МАТЕРИАЛЫ ДЛЯ ПРОВЕДЕНИЯ ТЕКУЩЕГО КОНТРОЛЯ И ПРОМЕЖУТОЧНОЙ АТТЕСТАЦИИ ОБУЧАЮЩИХСЯ ПО ДИСЦИПЛИНЕ

Оценка результатов обучения осуществляется в ходе текущего контроля успеваемости и промежуточной аттестации.

Текущий контроль знаний, умений, владений как результат формирования компетенций осуществляется в ходе аудиторных занятий, проводимых по расписанию.

Формы и методы текущего контроля: экспертное наблюдение и оценка результата деятельности обучающегося на учебных занятиях, экспертная оценка выполненных самостоятельных работ, оценка результатов оценочных мероприятий.

Оценочные средства: опрос, защита практических работ

№ п/п	Тема	Конкретизированные результаты обучения	Оценочные средства
1	Основные элементы горнопромышленного комплекса	<i>знать:</i> горную терминологию; нормативные документы; классификацию месторождений полезных ископаемых; классификацию запасов и потерь полезных ископаемых; современное состояние горного производства и пути его развития на ближайшую перспективу; <i>уметь:</i> анализировать различные технологии горного производства; <i>владеть:</i> навыками работы с горнотехнической литературой	опрос практ.р
2	Технология проведения горных выработок	<i>знать:</i> структуру и взаимосвязи комплексов горных выработок, и их функциональное назначение; <i>уметь:</i> выбирать форму и размеры поперечного сечения горных выработок, и технологию их проведения <i>владеть:</i> навыками работы с горнотехнической литературой, нормативными документами	опрос
3	Подземная разработка рудных месторождений	<i>знать:</i> основные системы разработки залежей полезных ископаемых; технологические процессы при добыче твёрдых полезных ископаемых; методики определения основных параметров шахт;	защита практ. р, тест

		<i>уметь:</i> применять полученные знания при изучении профилирующих дисциплин и обосновании принятия инженерных решений;	
4	Подземная разработка пластовых месторождений	<i>знать:</i> основные системы разработки залежей пластовых полезных ископаемых; технологические процессы при добыче твёрдых полезных ископаемых; методики определения основных параметров шахт; <i>уметь:</i> применять полученные знания при изучении профилирующих дисциплин и обосновании принятия инженерных решений; производить расчёт основных параметров шахт, и технологических процессов горного производства <i>владеть:</i> методами определения параметров технологии разработки твёрдых полезных ископаемых	опрос, защита практ. р тест
5	Открытая разработка месторождений полезных ископаемых	<i>знать:</i> основные системы разработки залежей полезных ископаемых при открытом способе; технологические процессы при добыче твёрдых полезных ископаемых открытым способом; методики определения основных параметров карьеров; <i>уметь:</i> применять полученные знания при изучении профилирующих дисциплин и обосновании принятия инженерных решений; производить расчёт основных параметров, карьеров и технологических процессов горного производства <i>владеть:</i> методами определения параметров технологии разработки твёрдых полезных ископаемых открытым способом	опрос, защита практ. р тест

Промежуточная аттестация по итогам освоения дисциплины проводится в форме экзамена по тестам.

Для осуществления текущего контроля знаний, умений, владений и промежуточной аттестации обучающихся используется комплект оценочных средств по дисциплине.

9. МЕТОДИЧЕСКИЕ УКАЗАНИЯ ДЛЯ ОБУЧАЮЩИХСЯ ПО ОСВОЕНИЮ ДИСЦИПЛИНЫ

Алгоритм работы студентов для качественного усвоения дисциплины включает в себя следующие действия:

1. Изучение рабочей программы дисциплины, что позволит правильно сориентироваться в системе требований, предъявляемых к студенту со стороны преподавателя.
2. Посещение и конспектирование лекций.
3. Обязательная подготовка к практическим (семинарским) занятиям.
4. Изучение основной и дополнительной литературы, интернет-источников.
5. Выполнение всех видов самостоятельной работы.

10. ПЕРЕЧЕНЬ ОСНОВНОЙ И ДОПОЛНИТЕЛЬНОЙ УЧЕБНОЙ ЛИТЕРАТУРЫ, НЕОБХОДИМОЙ ДЛЯ ОСВОЕНИЯ ДИСЦИПЛИНЫ

10.1 Основная литература

№ п/п	Наименование	Кол-во экз.
1	Половов, Б. Д. Основы горного дела [Электронный ресурс] : учебник / Б. Д. Половов, Н. Г. Валиев, К. В. Кокарев. — Электрон. текстовые данные. — Саратов : Ай Пи Эр Медиа, 2019. — 1063 с. — 978-5-4486-0744-8. — Режим доступа: http://www.iprbookshop.ru/81246.html	Эл.ресурс
2	Егоров П. В., Бобер Е. А., Кузнецов Ю. Н., Косьминов Е. А., Решетов С. Е., Красюк Н. Н. Основы горного дела: учебник для вузов. М.: Изд-во Московского гос. горного университета, 2006. 408 с. Режим доступа https://e.lanbook.com/book/3210 .	Эл.ресурс
3	Трубецкой К.Н. Основы горного дела [Электронный ресурс] : учебник / К.Н. Трубецкой, Ю.П. Галченко. — Электрон. текстовые данные. — М. : Академический Проект, 2010. — 264 с. — 978-5-8291-1123-6. — Режим доступа: http://www.iprbookshop.ru/60134.html	Эл. ресурс

10.2 Дополнительная литература

№ п/п	Наименование	Кол-во экз.
1	Ломоносов Г. Г. Производственные процессы подземной разработки рудных месторождений: учебник для вузов. 2-е изд. М.: Изд-во «Горная книга», 2013. 517 с. Режим доступа: https://e.lanbook.com/book/66445 . — Загл. с экрана	Эл.ресурс
2	Пучков Л. А., Жежелевский Ю. А. Подземная разработка месторождений полезных ископаемых. Т. 1: учебник для вузов. М.: Изд-во «Горная книга», 2017. 562 с. Режим доступа: https://e.lanbook.com/book/111389 . — Загл. с экрана	Эл.ресурс
3	Хохряков В.С. Открытая разработка месторождений полезных ископаемых. М: Недра, 1991. 335 с.	130

11. ПЕРЕЧЕНЬ РЕСУРСОВ ИНФОРМАЦИОННО - ТЕЛЕКОММУНИКАЦИОННОЙ СЕТИ «ИНТЕРНЕТ», НЕОБХОДИМЫХ ДЛЯ ОСВОЕНИЯ ДИСЦИПЛИНЫ

Горная энциклопедия Аа-лава – Яшма - <http://www.mining-enc.ru>
Единое окно доступа к образовательным ресурсам - Режим доступа: <http://window.edu.ru>
Научно-технический электронный журнал «Горное дело» - <http://www.gornoe-delo.ru/>

12. ПЕРЕЧЕНЬ ИНФОРМАЦИОННЫХ ТЕХНОЛОГИЙ, ИСПОЛЬЗУЕМЫХ ПРИ ОСУЩЕСТВЛЕНИИ ОБРАЗОВАТЕЛЬНОГО ПРОЦЕССА ПО ДИСЦИПЛИНЕ, ВКЛЮЧАЯ ПЕРЕЧЕНЬ ПРОГРАММНОГО ОБЕСПЕЧЕНИЯ И ИНФОРМАЦИОННЫХ СПРАВОЧНЫХ СИСТЕМ

1. Microsoft Windows 8 Professional
2. Microsoft Office Professional 2010
3. ПП Autodesk (R) Autocad

Информационные справочные системы

ИПС «КонсультантПлюс»

ИСС «ИСТОРИЯ ГЕОЛОГИИ И ГОРНОГО ДЕЛА» <http://scirus.benran.ru/higeo/>

Базы данных

Scopus: база данных рефератов и цитирования

<https://www.scopus.com/customer/profile/display.url>

E-library: электронная научная библиотека: <https://elibrary.ru>


13. ОПИСАНИЕ МАТЕРИАЛЬНО-ТЕХНИЧЕСКОЙ БАЗЫ, НЕОБХОДИМОЙ ДЛЯ ОСУЩЕСТВЛЕНИЯ ОБРАЗОВАТЕЛЬНОГО ПРОЦЕССА ПО ДИСЦИПЛИНЕ

Реализация данной учебной дисциплины осуществляется с использованием материально-технической базы, обеспечивающей проведение всех видов учебных занятий обучающихся, предусмотренных программой учебной дисциплины, соответствующей действующим санитарным и противопожарным правилам и нормам, включающей:

помещения, представляющие собой:

- учебные аудитории для проведения занятий лекционного типа;
- учебные аудитории для проведения занятий семинарского типа;
- учебные аудитории для групповых и индивидуальных консультаций;
- учебные аудитории для текущего контроля и промежуточной аттестации;
- аудитории для самостоятельной работы;
- помещения для хранения и профилактического обслуживания учебного оборудования.

МИНИСТЕРСТВО НАУКИ И ВЫСШЕГО ОБРАЗОВАНИЯ РФ
ФГБОУ ВО «Уральский государственный горный университет»



УТВЕРЖДАЮ
Проректор УГГУ
по учебно-методическому комплексу

С. А. Упоров

РАБОЧАЯ ПРОГРАММА ДИСЦИПЛИНЫ

Б1.О.19 ОСНОВЫ ПЕРЕРАБОТКИ ПОЛЕЗНЫХ ИСКОПАЕМЫХ

Специальность
21.05.04 Горное дело

Направленность (профиль)
Электрификация и автоматизация горного производства

год набора: 2023

Одобрена на заседании кафедры

Обогащения полезных ископаемых
(название кафедры)
Зав. кафедрой _____
(подпись)
Козин В. З.
(Фамилия И.О.)

Протокол № 1 от 05.09.2022
(Дата)

Рассмотрена методической комиссией

горно-механического факультета
(название факультета)
Председатель _____
(подпись)
Осипов П. А.
(Фамилия И.О.)

Протокол № 1 от 13.09.2022
(Дата)

Екатеринбург

Автор: Хамидулин И. Х., доцент, к.т.н.

**Рабочая программа дисциплины согласована с выпускающей кафедрой
электрификации горных предприятий**

Заведующий кафедрой



подпись

М. Е. Садовников

И.О. Фамилия

Аннотация рабочей программы дисциплины «Основы переработки полезных ископаемых»

Трудоемкость дисциплины: 3 з. е., 108 часов.

Форма промежуточной аттестации – зачет

Цель дисциплины: получение студентами профессиональных знаний, навыков и умений в области первичной переработки, обогащения и комплексного использования полезных ископаемых для решения практических задач горно-обогачительного производства.

Компетенции, формируемые в процессе изучения дисциплины:

общепрофессиональные

способен применять основные принципы технологий эксплуатационной разведки, добычи, переработки твердых полезных ископаемых, строительства и эксплуатации подземных объектов (ОПК-10).

Результат изучения дисциплины:

Знать:

типы полезных ископаемых, их вещественный и химический состав, физические и химические свойства минералов и горных пород;

технологические показатели обогащения;

устройство и принцип действия оборудования для подготовительных, основных и вспомогательных процессов переработки минерального сырья;

принципы контроля технологических процессов, регулирования их параметров.

Уметь:

рассчитывать технологический баланс;

определять технологические показатели;

осуществлять принципиальный выбор метода обогащения для различных типов полезных ископаемых.

Владеть:

основами выбора основного оборудования для переработки сырья и опробования продуктов обогащения;

терминологией в области обогащения полезных ископаемых;

основными принципами технологий переработки твердых полезных ископаемых.

1. ЦЕЛИ ОСВОЕНИЯ ДИСЦИПЛИНЫ

Целью освоения учебной дисциплины «**Основы переработки полезных ископаемых**» является получение студентами профессиональных знаний, навыков и умений в области первичной переработки, обогащения и комплексного использования полезных ископаемых для решения практических задач горно-обогатительного производства.

Для достижения указанной цели необходимо:

- овладеть понятиями о типах полезных ископаемых, их вещественном и химическом составе, минералах и горных породах, их физических и химических свойствах,
- овладеть расчетом технологических показателей обогащения полезных ископаемых,
- изучить основы технологий подготовительных, основных и вспомогательных процессов обогащения,
- получить знания об устройстве и принципах действия оборудования для подготовительных, основных и вспомогательных процессов переработки минерального сырья,
- изучить технологические схемы обогащения,
- изучить основы комплексного использования сырья.

2. ПЕРЕЧЕНЬ ПЛАНИРУЕМЫХ РЕЗУЛЬТАТОВ ОБУЧЕНИЯ ПО ДИСЦИПЛИНЕ

Результаты освоения дисциплины и формируемые у обучающихся компетенции определены в таблице 2.1

Таблица 2.1 Формируемые компетенции и результаты обучения

Компетенция	Результаты обучения		Код и наименование индикатора достижения компетенции	
1	3			
способен применять основные принципы технологий эксплуатационной разведки, добычи, переработки твердых полезных ископаемых, строительства и эксплуатации подземных объектов (ОПК-10).	<i>знать</i>	типы полезных ископаемых, их вещественный и химический состав, физические и химические свойства минералов и горных пород; принципы контроля технологических процессов, регулирования их параметров	ОПК-10.1 Осуществляет обоснованный выбор технологии разработки месторождений полезных ископаемых, строительства и эксплуатации подземных объектов	
	<i>уметь</i>	осуществлять принципиальный выбор метода обогащения для различных типов полезных ископаемых		
	<i>владеть</i>	основными принципами технологий переработки твердых полезных ископаемых.		
		<i>знать</i>	технологические показатели обогащения; устройство и принцип действия оборудования для подготовительных, основных и вспомогательных процессов переработки минерального сырья	ОПК-10.2 Применяет основные принципы технологии переработки твердых полезных ископаемых
		<i>уметь</i>	определять технологические показатели; рассчитывать технологический баланс	
		<i>владеть</i>	терминологией в области обогащения полезных ископаемых; основами выбора основного оборудования для переработки сырья и опробования продуктов обогащения	
		<i>уметь</i>	стабильно и безаварийно управлять технологическим процессом	
	<i>владеть</i>	методами улучшения оперативных и текущих показателей		

3. МЕСТО ДИСЦИПЛИНЫ В СТРУКТУРЕ ОБРАЗОВАТЕЛЬНОЙ ПРОГРАММЫ

Дисциплина «**Основы переработки полезных ископаемых**» является дисциплиной обязательной части Блока 1 учебного плана специальности **21.05.04 Горное дело** направленности (профиля) **Электрификация и автоматизация горного производства**.

4. ОБЪЕМ ДИСЦИПЛИНЫ В ЗАЧЕТНЫХ ЕДИНИЦАХ С УКАЗАНИЕМ КОЛИЧЕСТВА АКАДЕМИЧЕСКИХ ЧАСОВ, ВЫДЕЛЕННЫХ НА КОНТАКТНУЮ РАБОТУ ОБУЧАЮЩИХСЯ С ПРЕПОДАВАТЕЛЕМ (ПО ВИДАМ УЧЕБНЫХ ЗАНЯТИЙ) И НА САМОСТОЯТЕЛЬНУЮ РАБОТУ

Трудоемкость дисциплины								Контрольные иные работа	курсовые работы (проекты)
кол-во з. е.	часы								
	общая	лекции	практ. зан.	лабор.	СР	зачет	экз.		
<i>очная форма обучения</i>									
3	108	32	16		51	9		-	-
<i>заочная форма обучения</i>									
3	108	4	4		96	4			

5. СОДЕРЖАНИЕ ДИСЦИПЛИНЫ, СТРУКТУРИРОВАННОЕ ПО ТЕМАМ (РАЗДЕЛАМ) С УКАЗАНИЕМ ОТВЕДЕННОГО НА НИХ КОЛИЧЕСТВА АКАДЕМИЧЕСКИХ ЧАСОВ И ВИДОВ УЧЕБНЫХ ЗАНЯТИЙ

5.1. Тематический план изучения дисциплины

Для студентов очной формы обучения:

№	Тема, раздел	Контактная работа обучающихся с преподавателем			В т.ч. в форме практической подготовки	Самостоятельная работа
		лекции	практич. занятия / др. формы	лаборат. работы		
1.	Раздел 1. Технологические аспекты переработки полезных ископаемых.	2	4			3
2.	Раздел 2. Грохочение полезных ископаемых.	2	1			4
3.	Раздел 3. Дробление и измельчение полезных ископаемых.	2	1			3
4.	Раздел 4. Классификация полезных ископаемых.	2	1			3
5.	Раздел 5. Гравитационные методы обогащения.	2	1			3
6.	Раздел 6. Флотационные методы обогащения.	2	1			3
7.	Раздел 7. Магнитные методы обогащения.	2	1			3
8.	Раздел 8. Электрические методы обогащения.	2	1			3
9.	Раздел 9. Информационные методы обогащения.	2	1			3
10.	Раздел 10. Гидрохимические методы обогащения.	2	1			3
11.	Раздел 11. Обезвоживание продуктов обогащения.	2	1			3
12.	Раздел 12. Окускование полезных ископаемых.	2	1			3
13.	Раздел 13. Обеспыливание и пылеулавливание.	2	1			3

№	Тема, раздел	Контактная работа обучающихся с преподавателем			В т.ч. в форме практической подготовки	Самостоятельная работа
		лекции	практич. занятия / др. формы	лаборат. работы		
14.	Раздел 14. Охрана окружающей среды.	2				3
15.	Раздел 15. Опробование и контроль.	2				4
16.	Раздел 16. Практика обогащения полезных ископаемых.	2				4
	Подготовка к зачету					9
	Итого	32	16			60

Для студентов заочной формы обучения:

№	Тема, раздел	Контактная работа обучающихся с преподавателем			В т.ч. в форме практической подготовки	Самостоятельная работа
		лекции	практич. занятия / др. формы	лаборат. работы		
1.	Раздел 1. Технологические аспекты переработки полезных ископаемых.	0,25				6
2.	Раздел 2. Грохочение полезных ископаемых.	0,25				6
3.	Раздел 3. Дробление и измельчение полезных ископаемых.	0,25	1			6
4.	Раздел 4. Классификация полезных ископаемых.	0,25				6
5.	Раздел 5. Гравитационные методы обогащения.	0,25	1			6
6.	Раздел 6. Флотационные методы обогащения.	0,25	1			6
7.	Раздел 7. Магнитные методы обогащения.	0,25	1			6
8.	Раздел 8. Электрические методы обогащения.	0,25				6
9.	Раздел 9. Информационные методы обогащения.	0,25				6
10.	Раздел 10. Гидрохимические методы обогащения.	0,25				6
11.	Раздел 11. Обезвоживание продуктов обогащения.	0,25				6
12.	Раздел 12. Окускование полезных ископаемых.	0,25				6
13.	Раздел 13. Обеспыливание и пылеулавливание.	0,25				6
14.	Раздел 14. Охрана окружающей среды.	0,25				6
15.	Раздел 15. Опробование и контроль.	0,25				6
16.	Раздел 16. Практика обогащения полезных ископаемых.	0,25				6
	Подготовка к зачету					4
	Итого	4	4			100

5.2. Содержание учебной дисциплины

Раздел 1. Технологические аспекты переработки полезных ископаемых.

Основные понятия. Терминология. Технологические показатели обогащения. Гранулометрический состав продуктов обогащения.

Раздел 2. Грохочение полезных ископаемых.

Эффективность грохочения. Рабочая поверхность грохотов. Грохоты.

Раздел 3. Дробление и измельчение полезных ископаемых.

Назначение операций дробления и измельчения. Схемы дробления. Схемы измельчения.

Циркулирующая нагрузка. Дробилки. Мельницы.

Раздел 4. Классификация полезных ископаемых.

Теоретические основы процесса классификации полезных ископаемых. Классификаторы. Границы разделения при классификации. Эффективность классификации.

Раздел 5. Гравитационный метод обогащения.

Классификация процессов гравитационного обогащения полезных ископаемых. Обогащение в пульсирующем потоке среды разделения. Отсадка. Обогащение в потоке воды, текущей по наклонной плоскости. Обогащение в криволинейных потоках среды разделения. Обогащение в тяжелых средах. Промывка.

Раздел 6. Флотационный метод обогащения.

Общие представления о флотационном разделении минералов. Классификация флотационных реагентов. Закрепление флотационных реагентов на поверхности минералов. Собиратели. Пенообразователи. Активаторы. Депрессоры. Регуляторы среды. Оборудование для флотационного обогащения. Технология флотации. Схемы флотации.

Раздел 7. Магнитный метод обогащения.

Физические основы магнитного обогащения. Магнитные сепараторы.

Раздел 8. Электрический метод обогащения.

Основы электрического метода обогащения. Способы сообщения частицам электрических зарядов. Электрические сепараторы.

Раздел 9. Информационный метод обогащения.

Сущность информационного метода обогащения. Радиометрические сепараторы.

Раздел 10. Гидрохимический метод обогащения.

Сущность гидрохимического метода обогащения. Выщелачивание ценных компонентов. Извлечение ценных компонентов из продуктивных растворов.

Раздел 11. Обезвоживание продуктов обогащения.

Виды влаги в продуктах обогащения. Методы обезвоживания. Дренажное. Центрифугирование. Сгущение. Фильтрование. Сушка.

Раздел 12. Окускование полезных ископаемых.

Процессы окускования. Агломерация. Окомкование. Брикетирование.

Раздел 13. Обеспыливание и пылеулавливание.

Пыль. Обеспыливание продуктов обогащения. Пылеулавливание.

Раздел 14. Охрана окружающей среды.

Охрана воздушного бассейна. Очистка сточных вод. Естественная очистка сточных вод в хвостохранилищах.

Раздел 15. Опробование и контроль.

Назначение операций опробования и контроля. Виды проб. Отбор проб. Подготовка проб. Погрешность опробования. Технологический и товарный балансы. Контроль процессов обогащения.

Раздел 16. Практика обогащения полезных ископаемых.

Классификация обогатительных фабрик. Технологические схемы обогащения полезных ископаемых.

6. ОБРАЗОВАТЕЛЬНЫЕ ТЕХНОЛОГИИ

Освоение дисциплины (модуля) предусматривает репродуктивные (информационные лекции, опросы, работа с книгой и т.д.); активные (доклады, работа с информационными ресурсами, решение задач, кейсов и проч.); интерактивные (бизнес-кейсы, групповые дискуссии, тренинги, анализ ситуаций, деловые и ролевые игры, круглые столы, иные) технологии обучения.

7. ПЕРЕЧЕНЬ УЧЕБНО-МЕТОДИЧЕСКОГО ОБЕСПЕЧЕНИЯ ДЛЯ САМОСТОЯТЕЛЬНОЙ РАБОТЫ ОБУЧАЮЩИХСЯ ПО ДИСЦИПЛИНЕ

Для организации самостоятельной работы обучающихся по изучению дисциплины «Основы переработки полезных ископаемых» кафедрой подготовлены *Методические указания по самостоятельной работе студентов для обучающихся специальности 21.05.04 Горное дело*.

Для организации самостоятельного изучения дисциплины – *Учебное пособие «Основы обогащения полезных ископаемых»*.

Для выполнения практических работ и последующего их оформления – *Учебно-методическое пособие по выполнению практических работ*.

Форма контроля самостоятельной работы студентов – опрос, тест, зачет.

8. ОЦЕНОЧНЫЕ МАТЕРИАЛЫ ДЛЯ ПРОВЕДЕНИЯ ТЕКУЩЕЙ И ПРОМЕЖУТОЧНОЙ АТТЕСТАЦИИ ОБУЧАЮЩИХСЯ ПО ДИСЦИПЛИНЕ

Оценка результатов обучения осуществляется в ходе текущего и промежуточного контроля формирования заявленных компетенций на этапе освоения данной дисциплины.

Формы текущего контроля: экспертное наблюдение и оценка результата деятельности обучающегося на учебных занятиях, экспертная оценка выполненных самостоятельных работ, оценка результатов оценочных мероприятий.

Оценочные средства: устный опрос, тест.

№ п/п	Тема	Конкретизированные результаты обучения	Оценочные средства
1	Раздел 1. Технологические аспекты переработки полезных ископаемых.	<i>Знать:</i> типы полезных ископаемых, их вещественный и химический состав, физические и химические свойства минералов и горных пород; основные понятия обогащения полезных ископаемых. <i>Уметь:</i> определять технологические показатели обогащения; строить гранулометрическую характеристику. <i>Владеть:</i> терминологией предмета.	Устный опрос, тест
2	Раздел 2. Грохочение полезных ископаемых.	<i>Знать:</i> назначение операции грохочения; виды просеивающих поверхностей грохотов; устройство и принцип действия грохотов. <i>Уметь:</i> рассчитывать эффективность грохочения. <i>Владеть:</i> навыками работы на грохоте.	Устный опрос, тест
3	Раздел 3. Дробление и измельчение полезных ископаемых.	<i>Знать:</i> назначение операций дробления и измельчения; устройство и принцип действия дробилок и мельниц. <i>Уметь:</i> рассчитывать степень дробления, циркулирующую нагрузку. <i>Владеть:</i> основами построения схем дробления и измельчения; навыками работы на оборудовании для дробления и измельчения.	Устный опрос, тест
4	Раздел 4. Классификация полезных ископаемых.	<i>Знать:</i> теоретические основы процесса классификации; устройство и принцип действия классификаторов. <i>Уметь:</i> рассчитывать конечную скорость падения частиц; определять эффективность классификации. <i>Владеть:</i> навыками работы на оборудовании для классификации.	Устный опрос, тест
5	Раздел 5. Гравитационные методы обогащения.	<i>Знать:</i> классификацию процессов гравитационного обогащения; устройство и принцип действия гравитационного оборудования. <i>Уметь:</i> выбирать тип гравитационного аппарата для обогащения заданного сырья.	Устный опрос, тест

№ п/п	Тема	Конкретизированные результаты обучения	Оценочные средства
		<i>Владеть:</i> навыками работы на оборудовании для гравитационного обогащения.	
6	Раздел 6. Флотационные методы обогащения.	<i>Знать:</i> основы флотационного метода обогащения; назначение и механизмы действия флотационных реагентов; устройство и принцип действия флотомашин. <i>Уметь:</i> строить краевой угол смачивания; классифицировать флотационные реагенты. <i>Владеть:</i> навыками построения схем флотации; навыками работы на оборудовании для флотационного обогащения.	Устный опрос, тест
7	Раздел 7. Магнитные методы обогащения.	<i>Знать:</i> физические основы и область применения магнитного метода обогащения; устройство и принцип действия магнитных сепараторов. <i>Уметь:</i> расшифровать обозначение магнитного сепаратора. <i>Владеть:</i> навыками работы на оборудовании для магнитного обогащения.	Устный опрос, тест
8	Раздел 8. Электрические методы обогащения.	<i>Знать:</i> физические основы и область применения электрического метода обогащения; устройство и принцип действия электрических сепараторов. <i>Уметь:</i> описать способы сообщения заряда частицам. <i>Владеть:</i> навыками работы на оборудовании для электрического обогащения.	Устный опрос, тест
9	Раздел 9. Информационные методы обогащения.	<i>Знать:</i> сущность и область применения информационного метода обогащения; устройство и принцип действия рентгенорадиометрических сепараторов. <i>Уметь:</i> назвать разделительные признаки при информационном методе обогащения. <i>Владеть:</i> навыками работы с рентгенорадиометрическими сепараторами.	Устный опрос, тест
10	Раздел 10. Гидрохимические методы обогащения.	<i>Знать:</i> сущность и область применения гидрохимического метода обогащения. <i>Уметь:</i> классифицировать методы выщелачивания и способы извлечения ценных компонентов из продуктивных растворов. <i>Владеть:</i> навыками выбора способа выщелачивания в зависимости от исходного сырья.	Устный опрос, тест
11	Раздел 11. Обезвоживание продуктов обогащения.	<i>Знать:</i> назначение и сущность обезвоживания продуктов обогащения; методы обезвоживания; устройство и принцип действия аппаратов для обезвоживания. <i>Уметь:</i> определять влажность продуктов, содержание твердого, разжижение. <i>Владеть:</i> навыками выбора метода обезвоживания в зависимости от исходного сырья.	Устный опрос, тест
12	Раздел 12. Окускование полезных ископаемых.	<i>Знать:</i> назначение окускования полезных ископаемых; способы окускования. <i>Уметь:</i> различать состав шихты для агломерации, окомкования и брикетирования. <i>Владеть:</i> навыками выбора способа окускования в зависимости от исходного сырья.	Устный опрос, тест
13	Раздел 13. Обеспыливание и пылеулав-	<i>Знать:</i> назначение обеспыливания и пылеулавливания; устройство и принцип действия аппаратов для обеспыливания и пылеулавливания. <i>Уметь:</i> оценить применимость аппаратов для обеспыли-	Устный опрос, тест

№ п/п	Тема	Конкретизированные результаты обучения	Оценочные средства
	ливание.	вания и пылеулавливания. <i>Владеть:</i> навыками выбора аппаратов для обеспыливания и пылеулавливания.	
14	Раздел 14. Охрана окружающей среды.	<i>Знать:</i> применяемые на обогатительных фабриках мероприятия по охране окружающей среды. <i>Уметь:</i> назвать виды воздействия обогатительных фабрик на окружающую среду. <i>Владеть:</i> принципами охраны окружающей среды на обогатительных фабриках.	Устный опрос, тест
15	Раздел 15. Опробование и контроль.	<i>Знать:</i> назначение операций опробования и контроля; виды контроля технологических процессов; стадии подготовки пробы. <i>Уметь:</i> определять минимальную массу пробы и погрешность опробования. <i>Владеть:</i> навыками составления технологического и товарного балансов.	Устный опрос, тест
16	Раздел 16. Практика обогащения полезных ископаемых.	<i>Знать:</i> классификацию обогатительных фабрик. <i>Уметь:</i> применять полученные знания к выбору технологической схемы обогащения. <i>Владеть:</i> основными принципами технологий переработки твердых полезных ископаемых.	Устный опрос, тест

Промежуточная аттестация по итогам освоения дисциплины проводится в форме зачета.

Для осуществления текущего контроля знаний, умений, владений и промежуточной аттестации обучающихся используется комплект оценочных средств по дисциплине.

При реализации дисциплины (модуля) используется балльно-рейтинговая система оценки учебной деятельности в соответствии с Положением о балльно-рейтинговой системе оценки учебной деятельности (учебном рейтинге) обучающихся в ФГБОУ ВО «Уральский государственный горный университет» (СМК ОД.Пл.04-06.222-2021).

Распределение баллов в рамках текущего рейтинга и рейтинга промежуточной аттестации по учебной дисциплине (модулю) представлены в комплекте оценочных средств по дисциплине (модулю).

Полученные значения учебного рейтинга обучающихся по учебной дисциплине в баллах переводятся в оценки, выставляемые по следующей шкале:

Количество баллов	Отметка за экзамен/ зачёт с оценкой	Отметка о зачёте
80-100	Отлично	Зачтено
65-79	Хорошо	
50-64	Удовлетворительно	
0-49	Неудовлетворительно	Не зачтено

9. МЕТОДИЧЕСКИЕ УКАЗАНИЯ ДЛЯ ОБУЧАЮЩИХСЯ ПО ОСВОЕНИЮ ДИСЦИПЛИНЫ

Алгоритм работы студентов для качественного усвоения дисциплины включает в себя следующие действия:

1. Изучение рабочей программы дисциплины (модуля), что позволит правильно ориентироваться в содержании дисциплины (модуля), системе требований, предъявляемых к обучающемуся со стороны преподавателя.
2. Посещение и конспектирование лекций.
3. Обязательная подготовка к практическим (семинарским) и (или) лабораторным занятиям.
4. Изучение основной и дополнительной литературы, интернет-источников.
5. Выполнение всех видов самостоятельной работы.

10. ПЕРЕЧЕНЬ ОСНОВНОЙ И ДОПОЛНИТЕЛЬНОЙ УЧЕБНОЙ ЛИТЕРАТУРЫ, НЕОБХОДИМОЙ ДЛЯ ОСВОЕНИЯ ДИСЦИПЛИНЫ

10.1. Литература

№ п/п	Наименование	Кол-во экз.
1	Комлев С.Г. Основы обогащения полезных ископаемых [Текст]: учебное пособие / С. Г. Комлев; Уральский государственный горный университет. - 5-е изд., перераб. и доп. - Екатеринбург: УГГУ, 2014. - 154 с.	46
2	Комлев С. Г. Основы переработки полезных ископаемых: методические указания по выполнению контрольных работ и варианты заданий для студентов направления 130400.65 / С. Г. Комлев, Т. Ю. Овчинникова, К. А. Водовозов; Уральский государственный горный университет. - Екатеринбург: УГГУ, 2014. - 36 с.	27
3	Цыпин Е.Ф. Основы переработки полезных ископаемых: учебно-методическое пособие по выполнению лабораторных работ / Е. Ф. Цыпин, Е. А. Бекчурина, И. Х. Хамидулин; Урал. гос. горный ун-т. Екатеринбург: Изд. УГГУ, 2018. – 32 с.	20
5	Комлев С.Г. Технологические расчеты в обогащении полезных ископаемых. Выбор оборудования: методические указания по выполнению курсовых проектов и ВКР для студентов специальностей 210301 и 140604, ч. 2 / С. Г. Комлев; Уральский государственный горный университет. - 2-е изд., испр. и перераб. - Екатеринбург: УГГУ, 2012. - 64 с.	36
6	Авдохин В. М. Основы обогащения полезных ископаемых: в 2-х т. / В. М. Авдохин; Московский государственный горный университет. - Москва: МГГУ. Т. 1: Обогащительные процессы. - 2-е изд., стер. - 2008. - 417 с.: ил.	10

10.2. Нормативные правовые акты

1. Трудовой кодекс РФ [Электронный ресурс]: Федеральный закон от 30.12.2001 № 197-ФЗ (с доп. и изм.). – Режим доступа: ИПС «КонсультантПлюс».
2. О промышленной безопасности опасных производственных объектов [Электронный ресурс]: Федеральный закон от 21.07.1997 № 116-ФЗ (с доп. и изм.). – Режим доступа: ИПС «КонсультантПлюс».
3. Об утверждении Федеральных норм и правил в области промышленной безопасности "Правила безопасности при ведении горных работ и переработке твердых полезных ископаемых" [Электронный ресурс]: Приказ Ростехнадзора от 11.12.2013 № 599. – Режим доступа: ИПС «КонсультантПлюс».

11. ПЕРЕЧЕНЬ РЕСУРСОВ ИНФОРМАЦИОННО–ТЕЛЕКОММУНИКАЦИОННОЙ СЕТИ «ИНТЕРНЕТ», НЕОБХОДИМЫХ ДЛЯ ОСВОЕНИЯ ДИСЦИПЛИНЫ (МОДУЛЯ), СОВРЕМЕННЫХ ПРОФЕССИОНАЛЬНЫХ БАЗ ДАННЫХ, ИНФОРМАЦИОННЫХ СПРАВОЧНЫХ СИСТЕМ

Ресурсы сети Интернет:

Электронный каталог УГГУ: в интернете http://109.200.102.42/cgi-bin/irbis64r_15/cgiirbis_64.exe?LNG=&C21COM=F&I21DBN=GORN&P21DBN=GORN.

Электронно-библиотечная система образовательных и просветительских изданий: [электронный ресурс]. – URL <http://www.iqlib.ru>.

Российское образование. Федеральный портал: [электронный ресурс]. – Поиск системы [www: Rambler](http://www.Rambler.com), [Mail](http://www.Mail.ru), [Yandex](http://www.Yandex.ru), [Google](http://www.Google.ru) и др. URL <http://www.edu.ru/modules>.
Единое окно доступа к образовательным ресурсам: Информационная система: [электронный ресурс]. – URL <http://window.edu.ru>.

Электронные библиотеки:

- Государственная публичная научно-техническая библиотека России - www.gpntb.ru;
- Российская государственная библиотека - www.rsl.ru;
- Российская национальная библиотека - <http://ner.ru>.

Информационные справочные системы:

Справочная правовая система «КонсультантПлюс»

Современные профессиональные базы данных:

E-library: электронная научная библиотека: <https://elibrary.ru>

Scopus: база данных рефератов и цитирования

<https://www.scopus.com/customer/profile/display.uri>

12. ПЕРЕЧЕНЬ ЛИЦЕНЗИОННОГО И СВОБОДНО РАСПРОСТРАНЯЕМОГО ПРОГРАММНОГО ОБЕСПЕЧЕНИЯ (В ТОМ ЧИСЛЕ ОТЕЧЕСТВЕННОГО), ИСПОЛЬЗУЕМОГО ПРИ ОСУЩЕСТВЛЕНИИ ОБРАЗОВАТЕЛЬНОГО ПРОЦЕССА ПО ДИСЦИПЛИНЕ (МОДУЛЮ)

1. Microsoft Windows 8 Professional.
2. Microsoft Office Professional 2010.

13. ОПИСАНИЕ МАТЕРИАЛЬНО-ТЕХНИЧЕСКОЙ БАЗЫ, НЕОБХОДИМОЙ ДЛЯ ОСУЩЕСТВЛЕНИЯ ОБРАЗОВАТЕЛЬНОГО ПРОЦЕССА ПО ДИСЦИПЛИНЕ (МОДУЛЮ)

Реализация этой учебной дисциплины осуществляется с использованием материально-технической базы, обеспечивающей проведение всех видов учебных занятий, предусмотренных программой учебной дисциплины, соответствующей действующим санитарным и противопожарным правилам и нормам.

14 ОСОБЕННОСТИ РЕАЛИЗАЦИИ УЧЕБНОЙ ДИСЦИПЛИНЫ (МОДУЛЯ) ДЛЯ ЛИЦ С ИНВАЛИДНОСТЬЮ И ОГРАНИЧЕННЫМИ ВОЗМОЖНОСТЯМИ ЗДОРОВЬЯ

Освоение дисциплины (модуля) для обучающихся с инвалидностью и ограниченными возможностями здоровья может быть организовано с учётом особенностей их психофизического развития, индивидуальных возможностей и необходимых специальных условий их обучения.

При реализации данной дисциплины (модуля) используются различные образовательные технологии (в том числе дистанционные) с учётом их адаптации для обучающихся с инвалидностью и ограниченными возможностями здоровья в зависимости от вида и характера ограниченных возможностей здоровья обучающихся.

Образовательные технологии используются во всех основных видах учебной работы по дисциплине (модулю) (контактная работа, самостоятельная работа, индивидуальная работа), адаптируются с учётом способностей, особенностей восприятия, готовности к освоению учебного материала, имеющегося индивидуального социально-образовательного опыта обучающихся с инвалидностью и ограниченными возможностями здоровья.

При реализации дисциплины (модуля) конкретные формы и виды самостоятельной и индивидуальной работы обучающихся с инвалидностью и ограниченными возможно-

стями здоровья устанавливаются преподавателем. Выбор форм и видов самостоятельной и индивидуальной работы обучающихся с инвалидностью и обучающихся с ограниченными возможностями здоровья осуществляется с учётом их способностей, особенностей восприятия и готовности к освоению учебного материала.

Обучающиеся из числа лиц с ограниченными возможностями здоровья и с инвалидностью при необходимости обеспечиваются печатными и (или) электронными образовательными ресурсами (учебники, учебные пособия, материалы для самостоятельной работы и т.д.) в формах, адаптированных к ограничениям их здоровья и восприятия информации:

для лиц с нарушениями зрения:

- в печатной форме увеличенным шрифтом;
- в форме электронного документа;

для лиц с нарушениями слуха:

- в печатной форме;
- в форме электронного документа;

для лиц с нарушениями опорно-двигательного аппарата:

- в печатной форме;
- в форме электронного документа.

Данный перечень может быть конкретизирован в зависимости от контингента обучающихся.

Проведение текущего контроля успеваемости и промежуточной аттестации (конкретные формы и процедуры) для обучающихся с инвалидностью и ограниченными возможностями здоровья по дисциплине (модулю) устанавливается ФГБОУ ВО «УГГУ» самостоятельно с учётом ограничений их здоровья и доводятся до сведения обучающихся в сроки, определённые в локальных актах университета.

Процедура проведения промежуточной аттестации для обучающихся с инвалидностью и ограниченными возможностями здоровья при необходимости устанавливается с учётом индивидуальных психофизических особенностей (устно, письменно на бумаге, письменно на компьютере, в форме тестирования и т.п.). При необходимости предусматривается увеличение времени на подготовку к промежуточной аттестации, а также предоставляется дополнительное время для подготовки ответа в ходе промежуточной аттестации. При необходимости промежуточная аттестация может проводиться в несколько этапов. Возможно установление индивидуальных графиков проведения текущего контроля успеваемости и прохождения промежуточной аттестации.

Учебно-методические материалы для проведения текущего контроля успеваемости и промежуточной аттестации предоставляются в формах с учётом особенностей их психофизического развития, индивидуальных возможностей к восприятию информации.

Освоение дисциплины (модуля) и проведение процедуры оценивания результатов обучения обучающихся с инвалидностью и ограниченными возможностями здоровья предусматривает (в случае необходимости) использование специальных технических средств, необходимых им в связи с их индивидуальными особенностями. Эти средства могут быть предоставлены университетом, могут использоваться собственные технические средства.

Каждый обучающийся из числа лиц с инвалидностью и ограниченными возможностями здоровья в течение всего периода обучения при необходимости будет обеспечен индивидуальным неограниченным доступом к электронной информационно-образовательной среде УГГУ с использованием специальных технических и программных средств, содержащей электронные образовательные ресурсы, перечисленные в данной рабочей программе дисциплины (модуля) и иметь доступ к необходимому программному обеспечению, адаптированному для обучающихся инвалидов и обучающихся с ограниченными возможностями здоровья.

МИНОБРНАУКИ РОССИИ

ФГБОУ ВО «Уральский государственный горный университет»



УТВЕРЖДАЮ

Проректор по учебно-методическому комплексу

С.А.Упоров

РАБОЧАЯ ПРОГРАММА ДИСЦИПЛИНЫ

Б1.О.20 ГЕОДЕЗИЯ

Специальность

21.05.04 Горное дело

Направленность (профиль)

Электрификация и автоматизация горного производства

год набора: 2023

Одобен на заседании кафедры

Геодезии и кадастров

(название кафедры)

Зав. кафедрой

Акулова Е. А.

(Фамилия И.О.)

Протокол №1 от 09.09.2022

(Дата)

Рассмотрен методической комиссией
факультета

Горно-механического

(название факультета)

Председатель

(подпись)

Осипов П. А.

(Фамилия И.О.)

Протокол № 1 от 13.09.2022

(Дата)

Екатеринбург

Автор: Бедрина С. А., к. п. н.

**Рабочая программа дисциплины согласована с выпускающей кафедрой
Электрификации горных предприятий**

Заведующий кафедрой



подпись

М. Е. Садовников

И. О. Фамилия

Аннотация рабочей программы дисциплины Геодезия

Трудоемкость дисциплины : 5 з.е. 180 часов.

Цель дисциплины: формирование научного и практического представления о средствах и методах геодезических работ при топографо-геодезических изысканиях; овладение навыками определения пространственно-геометрического положения объектов, выполнения необходимых геодезических и маркшейдерских измерений, обработки и интерпретации их результатов.

Место дисциплины в структуре ОПОП: Дисциплина «Геодезия» является дисциплиной обязательной части Блока 1 «Дисциплины (модули)» учебного плана по направлению подготовки 21.05.04 Горное дело.

Компетенции, формируемые в процессе изучения дисциплины:

Общепрофессиональные

–Способен определять пространственно-геометрическое положение объектов, осуществлять необходимые геодезические и маркшейдерские измерения, обрабатывать и интерпретировать их результаты (ОПК-12).

- Результат изучения дисциплины:

Знать:

- Основы геодезии и картографии;
- Виды, назначение, технические характеристики, конструктивные особенности, принципы и правила эксплуатации геодезических инструментов и оборудования;
- Методы выполнения инструментальных измерений;
- Методики расчета погрешности определения планового и высотного положения пунктов планово-высотных сетей.

Уметь:

- Читать карты, схемы, чертежи и техническую документацию
- Определять площади земельных участков
- Выбирать методы и приборы для проведения инструментальных наблюдений
- Анализировать и оценивать результаты выполненных измерений

Владеть:

- Методикой измерения пространственно-геометрических характеристик;
- Методикой составления топографических карт и планов различных масштабов.

ЦЕЛИ ОСВОЕНИЯ ДИСЦИПЛИНЫ - ГЕОДЕЗИЯ

Целью освоения учебной дисциплины является формирование научного и практического представления о средствах и методах геодезических работ при топографо-геодезических изысканиях; овладение навыков определения пространственно-геометрического положения объектов, выполнения необходимых геодезических и маркшейдерских измерений, обработки и интерпретации их результатов.

Для достижения указанной цели необходимо (задачи курса):

- определение пространственно-геометрического положения объектов;
- изучение основных видов съемок и методов их осуществления;
- выполнение необходимых геодезических измерений, обработка и интерпретация их результатов;
- изучение правил построения планов по результатам съемок;
- ознакомление с основными видами современного оборудования для геодезических работ;
- определение по карте длины и ориентирующих углов проектных линий.

В ходе освоения дисциплины студент готовится к выполнению следующих профессиональных задач:

- определять пространственно-геометрическое положение объектов, выполнять необходимые геодезические и маркшейдерские измерения, обрабатывать и интерпретировать их результаты;
- создавать и (или) эксплуатировать оборудование и технические системы обеспечения эффективной и безопасной реализации технологических процессов при производстве работ по эксплуатационной разведке, добыче и переработке твердых полезных ископаемых, а также при строительстве и эксплуатации подземных объектов различного назначения

2 ПЕРЕЧЕНЬ ПЛАНИРУЕМЫХ РЕЗУЛЬТАТОВ ОБУЧЕНИЯ ПО ДИСЦИПЛИНЕ

Результаты освоения дисциплины – **Геодезия** и формируемые у обучающихся компетенции определены в таблице 2.1

Таблица 2.1 Формируемые компетенции и результаты обучения

Код и наименование компетенции	Результаты обучения		Код и наименование индикатора достижения компетенции
1	2		3
- (ОПК-12) способен определять пространственно-геометрическое положение объектов, осуществлять необходимые геодезические и маркшейдерские измерения, обрабатывать и интерпретировать их результаты;	знать	основы геодезии и картографии; виды, назначение, технические характеристики, конструктивные особенности, принципы и правила эксплуатации геодезических инструментов и оборудования; методы выполнения инструментальных измерений; методики расчета погрешности определения планового и высотного положения пунктов планово-высотных сетей.	ОПК-12.1 Владеет методиками измерения пространственно-геометрических характеристик ОПК-12.2 Обладает методикой составления топографических карт и планов различного масштаба
	уметь	читать карты, схемы, чертежи и	

тировать их результаты		техническую документацию; определять площади земельных участков; выбирать методы и приборы для проведения инструментальных наблюдений; анализировать и оценивать результаты выполненных измерений	
	владеть	методикой измерения пространственно-геометрических характеристик; методикой составления топографических карт и планов различных масштабов.	

3 МЕСТО ДИСЦИПЛИНЫ В СТРУКТУРЕ ОБРАЗОВАТЕЛЬНОЙ ПРОГРАММЫ

Дисциплина – «Геодезия» является дисциплиной обязательной, части Блока 1 «Дисциплины (модули)» учебного плана по направлению подготовки 21.05.04 Горное дело.

4 ОБЪЕМ ДИСЦИПЛИНЫ В ЗАЧЕТНЫХ ЕДИНИЦАХ С УКАЗАНИЕМ КОЛИЧЕСТВА АКАДЕМИЧЕСКИХ ЧАСОВ, ВЫДЕЛЕННЫХ НА КОНТАКТНУЮ РАБОТУ ОБУЧАЮЩИХСЯ С ПРЕПОДАВАТЕЛЕМ (ПО ВИДАМ УЧЕБНЫХ ЗАНЯТИЙ) И НА САМОСТОЯТЕЛЬНУЮ РАБОТУ

кол-во з.е.	Трудоемкость дисциплины							контрольные, расчетно-графические работы, рефераты	курсовые работы (проекты)
	общая	лекции	практ.зан.	лабор.	СР	зачет	экз.		
<i>очная форма обучения</i>									
5	180	32	32		89		27		
<i>заочная форма обучения</i>									
5	180	8	8		155		9		
<i>Очно-заочная форма обучения</i>									
5	180	6	6		159		9		

5 СОДЕРЖАНИЕ ДИСЦИПЛИНЫ,

**СТРУКТУРИРОВАННОЕ ПО ТЕМАМ (РАЗДЕЛАМ) С УКАЗАНИЕМ
ОТВЕДЕННОГО НА НИХ КОЛИЧЕСТВА АКАДЕМИЧЕСКИХ ЧАСОВ И ВИДОВ
УЧЕБНЫХ ЗАНЯТИЙ**

5.1 Тематический план изучения дисциплины

Для студентов очной формы обучения:

№	Тема	Контактная работа обучающихся с преподавателем			Практическая подготовка	Самостоятельная работа
		лекции	практич. занятия/ др. формы	лаборат. работы		
1.	Общие сведения о геодезии	2	2			6
2.	Топографические карты и планы	10	10			23
3.	Геодезические измерения.	8	8			20
4.	Геодезические сети.	6	6			20
5.	Инженерно-геодезические работы.	6	6			20
6.	Подготовка к экзамену					27
	ИТОГО	32	32			106

Для студентов заочной формы обучения:

№	Тема	Контактная работа обучающихся с преподавателем			Практическая подготовка	Самостоятельная работа
		лекции	практич. занятия/ др. формы	лаборат. работы		
1.	Общие сведения о форме и размерах Земли	1	1			20
2.	Топографические карты и планы	2	2			35
3.	Топографо-геодезические работы.	2	2			35
4.	Геодезические сети.	1	1			30
5.	Инженерно-геодезические работы.	2	2			35
6.	Подготовка к экзамену					9
	ИТОГО	8	8			164

Для студентов очно-заочной формы обучения:

№	Тема	Контактная работа обучающихся с преподавателем			Практическая подготовка	Самостоятельная работа
		лекции	практич. занятия/ др. формы	лаборат. работы		
1.	Общие сведения о форме и размерах Земли	1	-			20
2.	Топографические карты и планы	2	2			35
3.	Топографо-геодезические работы.	1	2			35
4.	Геодезические сети.	1	-			34
5.	Инженерно-геодезические работы.	1	2			35
6.	Подготовка к экзамену					9

	ИТОГО	6	6			168

5.2 Содержание учебной дисциплины

Тема 1: Общие сведения о форме и размерах Земли

Основные научные и научно-технические задачи геодезии. Современные представления о форме и размерах Земли. Системы координат. Система высот.

Тема 2: Топографические карты и планы

Назначение и классификация топографических карт. Масштабы: численный, линейный, поперечный. Классификация условных знаков при изображении содержания карт. Ориентирование направлений. Изображение рельефа на топографических картах. Топографические задачи, решаемые по топографическому плану и карте. Составление и вычерчивание топографического плана.

Тема 3: Геодезические измерения

Виды геодезических измерений. Теодолит, его устройство. Классификация ошибок. Математическая обработка ряда независимых измерений одной и той же величины. Методы определения превышений. Нивелир, его устройство и поверки.

Тема 4: Геодезические сети

Назначение и классификация геодезических сетей. Способы построения геодезических сетей. Виды топографических съемок. Теодолитная съемка. Съёмочное геодезическое обоснование. Основы аэрофотосъемки.

Тема 5: Инженерно-геодезические работы

Трассирование линейных сооружений. Нивелирование связующих и промежуточных точек. Работа на станции. Обработка журнала нивелирования. Построение профиля трассы. Проектирование по трассе, расчет уклонов. Вычисление проектных и рабочих отметок. Построение поперечных профилей.

6 ОБРАЗОВАТЕЛЬНЫЕ ТЕХНОЛОГИИ

Освоение дисциплины предусматривает репродуктивные (информационные лекции, опросы, работа с книгой и т.д.; активные (доклады, работа с информационными ресурсами, решение задач, кейсов и проч.); интерактивные (бизнес-кейсы, групповые дискуссии, тренинги, анализ ситуаций, деловые и ролевые игры, круглые столы, иные) технологии обучения.

7 ПЕРЕЧЕНЬ УЧЕБНО-МЕТОДИЧЕСКОГО ОБЕСПЕЧЕНИЯ ДЛЯ САМОСТОЯТЕЛЬНОЙ РАБОТЫ ОБУЧАЮЩИХСЯ ПО ДИСЦИПЛИНЕ

Для организации самостоятельной работы обучающихся по изучению дисциплины кафедрой подготовлено Руководство по выполнению лабораторных работ для студентов укрупненной группировки направлений *21.05.04 Горное дело*

Форма контроля самостоятельной работы студентов – проверка на практическом занятии, экзамен.

8 ОЦЕНОЧНЫЕ МАТЕРИАЛЫ ДЛЯ ПРОВЕДЕНИЯ ТЕКУЩЕГО КОНТРОЛЯ И ПРОМЕЖУТОЧНОЙ АТТЕСТАЦИИ ОБУЧАЮЩИХСЯ ПО ДИСЦИПЛИНЕ

Оценка результатов обучения осуществляется в ходе текущего контроля успеваемости и промежуточной аттестации.

Текущий контроль знаний, умений, владений как результат формирования компетенций осуществляется в ходе аудиторных занятий, проводимых по расписанию.

Формы и методы текущего контроля: экспертное наблюдение и оценка результата деятельности обучающегося на учебных занятиях, экспертная оценка выполненных самостоятельных работ, оценка результатов оценочных мероприятий.

Оценочные средства: тест, опрос, практико-ориентированное задание.

<i>№ п/п</i>	<i>Тема</i>	<i>Конкретизированные результаты обучения</i>	<i>Оценочные средства</i>
1	Общие сведения о геодезии	<i>Знать:</i> содержание, предмет и задачи геодезии, современные воззрения на форму и фигуру Земли. <i>Уметь:-</i> <i>Владеть:-</i>	Тест
2	Топографические карты и планы	<i>Знать:</i> классификацию карт и планов, системы координат, используемые в геодезии; основные требования к составлению картографического материала. <i>Уметь:</i> определять плановое положение точек в геодезической и прямоугольной системах координат, абсолютные и относительные высоты; составлять топографический план; решать прямую и обратную геодезические задачи. <i>Владеть:-</i>	Тест, практико-ориентированное задание, тест.
3	Геодезические измерения.	<i>Знать:</i> методику геодезических измерений. <i>Уметь:</i> измерять горизонтальные, вертикальные углы, дальномерные расстояния и превышения. <i>Владеть:</i> навыками работы с топографо-геодезическими приборами, методами математической обработки результатов измерений.	Тест Практико-ориентированное задание.
4	Геодезические сети.	<i>Знать:</i> назначение и классификацию геодезической сетей.	Тест Практико-ориентированное задание
5	Инженерно-геодезические работы.	<i>Знать:</i> основные виды инженерно-геодезических работ. <i>Уметь:</i> выполнять построение профиля трассы. <i>Владеть:-</i>	Тест Практико-ориентированное задание

Промежуточная аттестация по итогам освоения дисциплины проводится в форме экзамена.

Для осуществления текущего контроля знаний, умений, владений и промежуточной аттестации обучающихся используется комплект оценочных средств по дисциплине.

9 МЕТОДИЧЕСКИЕ УКАЗАНИЯ ДЛЯ ОБУЧАЮЩИХСЯ ПО ОСВОЕНИЮ ДИСЦИПЛИНЫ

Алгоритм работы студентов для качественного усвоения дисциплины включает в себя следующие действия:

1. Изучение рабочей программы дисциплины, что позволит правильно сориентироваться в системе требований, предъявляемых к студенту со стороны преподавателя.

2. Посещение и конспектирование лекций.

3. Обязательная подготовка к практическим и лабораторным занятиям.

4. Изучение основной и дополнительной литературы, нормативных правовых актов, интернет-источников.

5. Выполнение всех видов самостоятельной работы.

10 ПЕРЕЧЕНЬ ОСНОВНОЙ И ДОПОЛНИТЕЛЬНОЙ УЧЕБНОЙ ЛИТЕРАТУРЫ, НЕОБХОДИМОЙ ДЛЯ ОСВОЕНИЯ ДИСЦИПЛИНЫ

10.1 Основная литература

№ п/п	Наименование	Кол-во экз.
1	Геодезия: Курс лекций / В. Л. Клепко, И. В. Назаров; Министерство образования и науки Российской Федерации, Уральский государственный горный университет. - Екатеринбург : УГГУ, 2017. - 149 с	69
2	Практикум по геодезии [Электронный ресурс] : учебное пособие для вузов / Г.Г. Поклад [и др.]. — Электрон. текстовые данные. — М. : Академический Проект, 2015. — 488 с. — 978-5-8291-1378-0. — Режим доступа: http://www.iprbookshop.ru/36497.html	Эл. ресурс
3	Геодезия [Текст] : руководство по выполнению лабораторных работ для студентов укрупненной группировки направлений / Г. П. Козина ; Уральский государственный горный университет. - 5-е изд., стер. - Екатеринбург : УГГУ, 2016. - 40 с.	40
4	Методические указания к выполнению лабораторных и самостоятельных работ: для студентов заочного обучения всех специальностей / В. Е. Коновалов, В. Л. Клепко ; Уральский государственный горный университет. - 4-е изд., стер. - Екатеринбург : УГГУ, 2010. - 59 с.	49

10.2 Дополнительная литература

№ п/п	Наименование	Кол-во экз.
1	Клепко В. Л. Глобальные навигационные спутниковые системы, их применение в геодезии [Текст] : учебное пособие / В. Л. Клепко, 2008. - 146 с.	40
2	Кузнецов П.Н. Геодезия. Часть I [Электронный ресурс]: учебник для вузов/ Кузнецов П.Н.— Электрон. текстовые данные.— М.: Академический Проект, 2010.— 256 с.— Режим доступа: http://www.iprbookshop.ru/36300.html .— ЭБС «IPRbooks»	Эл. ресурс
3	Маркузе Ю.И. Теория математической обработки геодезических измерений [Электронный ресурс]: учебное пособие для вузов/ Маркузе Ю.И., Голубев В.В.— Электрон. текстовые данные.— М.: Академический Проект, Альма Матер, 2015.— 248 с.— Режим доступа: http://www.iprbookshop.ru/36737 .— ЭБС «IPRbooks»	Эл. ресурс

11 ПЕРЕЧЕНЬ РЕСУРСОВ ИНФОРМАЦИОННО - ТЕЛЕКОММУНИКАЦИОННОЙ СЕТИ «ИНТЕРНЕТ», НЕОБХОДИМЫХ ДЛЯ ОСВОЕНИЯ ДИСЦИПЛИНЫ

№ п/п	Наименование	URL
1	Государственная Дума Российской Федерации	http://www.duma.gov.ru
2	Единое окно доступа к образовательным ресурсам	http://window.edu.ru
3	Правительство Российской Федерации	http://www.government.gov.ru
4	Российский правовой портал	http://www.rpp.ru
5	Некоммерческие интернет-версии системы КонсультантПлюс	http://www.consultant.ru
6	Федеральная служба государственной регистрации, кадастра и картографии	https://rosreestr.ru
7	Публичная кадастровая карта	http://pkk5.rosreestr.ru
8	Научная электронная библиотека	https://elibrary.ru

12. ПЕРЕЧЕНЬ ИНФОРМАЦИОННЫХ ТЕХНОЛОГИЙ, ИСПОЛЬЗУЕМЫХ ПРИ ОСУЩЕСТВЛЕНИИ ОБРАЗОВАТЕЛЬНОГО ПРОЦЕССА ПО ДИСЦИПЛИНЕ, ВКЛЮЧАЯ ПЕРЕЧЕНЬ ПРОГРАММНОГО ОБЕСПЕЧЕНИЯ И ИНФОРМАЦИОННЫХ СПРАВОЧНЫХ СИСТЕМ

1. Microsoft Windows 8 Professional;
2. Microsoft Office Professional 2013;

3. Система распознавания текста ABBYY FineReader 12 Professional.

4. Антивирус Kaspersky Endpoint Security для бизнеса – Расширенный. Договор № К-9 от 18.04.2018 г.

Информационные справочные системы

ИПС «КонсультантПлюс»

Федеральная служба государственной регистрации, кадастра и картографии (РОСЕЕСТР)

Базы данных

Scopus: база данных рефератов и цитирования

<https://www.scopus.com/customer/profile/display.uri>

E-library: электронная научная библиотека: <https://elibrary.ru>

13 ОПИСАНИЕ МАТЕРИАЛЬНО-ТЕХНИЧЕСКОЙ БАЗЫ, НЕОБХОДИМОЙ ДЛЯ ОСУЩЕСТВЛЕНИЯ ОБРАЗОВАТЕЛЬНОГО ПРОЦЕССА ПО ДИСЦИПЛИНЕ

Реализация данной учебной дисциплины осуществляется с использованием материально-технической базы, обеспечивающей проведение всех видов учебных занятий обучающихся, предусмотренных программой учебной, соответствующей действующим санитарным и противопожарным правилам и нормам, включающей:

помещения, представляющие собой:

- учебные аудитории для проведения занятий лекционного типа;
- учебные аудитории для проведения занятий семинарского типа;
- лаборатории геодезии и фотограмметрии
- учебные аудитории для групповых и индивидуальных консультаций;
- учебные аудитории для текущего контроля и промежуточной аттестации;
- аудитории для самостоятельной работы;
- помещения для хранения и профилактического обслуживания учебного оборудо-

вания.

Примерный перечень оценочных средств и их характеристики

Наименование оценочного средства	Краткая характеристика оценочного средства	Представление оценочного средства в комплекте оценочных материалов
текущий контроль		
Практико-ориентированное задание	Задание для оценки умений и навыков обучающегося , в котором обучающемуся предлагают решить реальную профессионально-ориентированную ситуацию	Комплект практико-ориентированных заданий Образец решения заданий
Тест	Система стандартизированных заданий, позволяющая автоматизировать процедуру измерения уровня знаний и умений обучающегося. Рекомендуется для оценки знаний, умений и владений студентов.	Тестовые задания
Промежуточная аттестация		
Экзамен	Средство, позволяющее оценить знания, умения и владения обучающегося по учебной дисциплине. Рекомендуется для оценки знаний, умений и владений студентов.	Комплект теоретических вопросов и практических заданий (билетов) к экзамену

* - методические рекомендации по видам работ могут содержаться в общих методических рекомендациях по самостоятельной работе обучающихся.

ЛИСТ ИЗМЕНЕНИЙ РАБОЧЕЙ ПРОГРАММЫ ДИСЦИПЛИНЫ

1. Раздел 8 после таблицы дополнить следующими абзацами:

При реализации дисциплины (модуля) используется балльно-рейтинговая система оценки учебной деятельности в соответствии с Положением о балльно-рейтинговой системе оценки учебной деятельности (учебном рейтинге) обучающихся в ФГБОУ ВО «Уральский государственный горный университет» (СМК ОД.Пл.04-06.222-2021).

Распределение баллов в рамках текущего рейтинга и рейтинга промежуточной аттестации по учебной дисциплине (модулю) представлены в комплексе оценочных средств по дисциплине (модулю).

Полученные значения учебного рейтинга обучающихся в баллах переводятся в оценки, выставляемые по следующей шкале:


Количество баллов	Отметка за экзамен/ зачёт с оценкой	Отметка о зачёте
80-100	Отлично	Зачтено
65-79	Хорошо	
50-64	Удовлетворительно	
0-49	Неудовлетворительно	Не зачтено

2. Рабочая программа актуализирована в части разделов:

- Перечень основной и дополнительной учебной литературы, необходимой для освоения дисциплины (модуля)
- Перечень ресурсов информационно - телекоммуникационной сети «интернет», необходимых для освоения дисциплины (модуля)
- Перечень информационных технологий, используемых при осуществлении образовательного процесса по дисциплине (модулю), включая перечень программного обеспечения и информационных справочных систем

Одобрено на заседании кафедры геодезии и кадастров. Протокол от «24» июня 2021 №10

Заведующий кафедрой


подпись

Акулова Е.А.

И.О. Фамилия

МИНОБРНАУКИ РОССИИ

ФГБОУ ВО «Уральский государственный горный университет»



УТВЕРЖДАЮ

Проректор по учебно-методическому
Комплексу

С.А. Упоров

РАБОЧАЯ ПРОГРАММА ДИСЦИПЛИНЫ

Б1.О.21 МАРКШЕЙДЕРСКОЕ ДЕЛО

Специальность

21.05.04 Горное дело

Направленность (профиль)

Электрификация и автоматизация горного производства

год набора: 2023

Одобрена на заседании кафедры

Маркшейдерского дела

(название кафедры)

Зав. кафедрой

(подпись)

Жабко А. В.

(Фамилия И.О.)

Протокол №1 от 06.09.2022

(Дата)

Рассмотрена методической комиссией
факультета

Горно-механический

(название факультета)

Председатель

(подпись)

Осипов П. А.

(Фамилия И.О.)

Протокол №1 от 13.09.2022


(Дата)

Екатеринбург

Автор: Голубко Б. П., доцент, к.т.н., Вахонина Ю. Х., старший преподаватель

**Рабочая программа дисциплины согласована с выпускающей кафедрой
электрификации горных предприятий**

Заведующий кафедрой


подпись

Садовников М. Е.

Аннотация рабочей программы дисциплины Маркшейдерское дело

Трудоемкость дисциплины: 5 з.е. 180 часов.

Цель дисциплины: формирование современных теоретических и практических знаний о выполнении маркшейдерских работ при разработке месторождений полезных ископаемых открытым и подземным способом.

Место дисциплины в структуре ОПОП: Дисциплина «Маркшейдерское дело» является дисциплиной обязательной части Блока 1 «Дисциплины (модули)» учебного плана по направлению подготовки 21.05.04 Горное дело, направленность «Электрификация и автоматизация горного производства».

Компетенции, формируемые в процессе изучения дисциплины:

общепрофессиональные

- способен определять пространственно-геометрическое положение объектов, осуществлять необходимые геодезические и маркшейдерские измерения, обрабатывать и интерпретировать их результаты (ОПК-12).

Результат изучения дисциплины:

Знать:

- методику обработки результатов маркшейдерско-геодезических измерений и осуществлять их интерпретацию.

Уметь:

- определять пространственно-геометрическое положение объектов на земной поверхности, в подземных и открытых горных выработках,

- осуществлять вынос проектов в натуру и их контроль,

- осуществлять подсчет объемов горных и строительных работ с использованием маркшейдерско-геодезических приборов и инструментов.

Владеть:

- навыками создания и пополнения маркшейдерско-геодезическую и горно-графическую документацию.

1 ЦЕЛИ ОСВОЕНИЯ ДИСЦИПЛИНЫ

Целью освоения учебной дисциплины «Маркшейдерское дело» является формирование у студентов современных теоретических и практических знаний о выполнении маркшейдерских работ при разработке месторождений полезных ископаемых открытым и подземным способом.

Для достижения указанной цели необходимо:

- получение студентами представления о маркшейдерских задачах и методов их решения;
 - освоение математических методов обработки результатов маркшейдерских измерений с использованием компьютерных технологий;
 - приобретение навыков производства маркшейдерской съемки на земной поверхности и в подземных горных выработках.

2 ПЕРЕЧЕНЬ ПЛАНИРУЕМЫХ РЕЗУЛЬТАТОВОБУЧЕНИЯ ПО ДИСЦИПЛИНЕ

Результаты освоения дисциплины «Маркшейдерское дело» и формируемые у обучающихся компетенции определены в таблице 2.1.

Таблица 2.1 Формируемые компетенции и результаты обучения

Код и наименование компетенции	Результаты обучения		Код и наименование индикатора достижения компетенции
1	2		3
ОПК 12: Способен определять пространственно-геометрическое положение объектов, осуществлять необходимые геодезические и маркшейдерские измерения, обрабатывать и интерпретировать их результаты.	знать	- методику обработки результатов маркшейдерско-геодезических измерений и осуществлять их интерпретацию.	ОПК-12.1 – Владеет методикой измерения пространственно-геометрических характеристик
	уметь	- определять пространственно-геометрическое положение объектов на земной поверхности, в подземных и открытых горных выработках, - осуществлять вынос проектов в натуру и их контроль, - осуществлять подсчет объемов горных и строительных работ с использованием маркшейдерско-геодезических приборов и инструментов.	ОПК-12.2 – Обладает методикой составления топографических карт и планов различного масштаба
	владеть	- навыками создания и пополнения маркшейдерско-геодезическую и горнографическую документации.	

3 МЕСТО ДИСЦИПЛИНЫ В СТРУКТУРЕ ОБРАЗОВАТЕЛЬНОЙ ПРОГРАММЫ

Дисциплина «Маркшейдерское дело» является дисциплиной обязательной части Блока 1 «Дисциплины (модули)» учебного плана по направлению подготовки 21.05.04 «Горное дело».

4 ОБЪЕМ ДИСЦИПЛИНЫ В ЗАЧЕТНЫХ ЕДИНИЦАХ С УКАЗАНИЕМ КОЛИЧЕСТВА АКАДЕМИЧЕСКИХ ЧАСОВ, ВЫДЕЛЕННЫХ НА КОНТАКТНУЮ РАБОТУ ОБУЧАЮЩИХСЯ С ПРЕПОДАВАТЕЛЕМ (ПО ВИДАМ УЧЕБНЫХ ЗАНЯТИЙ) И НА САМОСТОЯТЕЛЬНУЮ РАБОТУ

Трудоемкость дисциплины								контрольные, расчетно- графические работы, ре- фераты	курсовые работы (проекты)
кол-во з.е.	часы								
	общая	лекции	практ.зан.	лабор.	СР	зачет	экз.		
<i>очная форма обучения</i>									
5	180	32	32		89		27	1	
<i>заочная форма обучения</i>									
5	180	8	4		159		9	1	

5 СОДЕРЖАНИЕ ДИСЦИПЛИНЫ, СТРУКТУРИРОВАННОЕ ПО ТЕМАМ (РАЗДЕЛАМ) С УКАЗАНИЕМ ОТВЕДЕННОГО НА НИХ КОЛИЧЕСТВА АКАДЕМИЧЕСКИХ ЧАСОВ И ВИДОВ УЧЕБНЫХ ЗАНЯТИЙ

5.1 Тематический план изучения дисциплины

Для студентов очной формы обучения:

№	Тема	Контактная работа обучающихся с преподавателем			Практиче- ская подготовка	Самостоя- тельная рабо- та
		лекции	практич. занятия/ др. формы	лабо- рат. работы		
1.	Содержание и задачи дисциплины	2				
2.	Опорные маркшейдерские сети на карьерах	4	2			6
3.	Создание и развитие съемочных маркшейдерских сетей	4	12			16
4.	Маркшейдерская съемка карьеров и отвалов	2				4
5.	Маркшейдерские работы при обеспечении буровзрывных работ	2	4			8
6.	Маркшейдерские работы при проходке траншей	2	4			8
7.	Маркшейдерские работы при дражном и гидравли-	2				6

№	Тема	Контактная работа обучающихся с преподавателем			Практиче- ская подготовка	Самостоя- тельная рабо- та
		лекции	практич. занятия/ др. формы	лабо- рат. работы		
	ческом способах разра- ботки					
8.	Применение спутниковой геодезии на карьерах	2				8
9.	Маркшейдерские работы при рекультивации земель на горных предприятиях	2				6
10.	Маркшейдерские подзем- ные опорные сети	2	4			4
11.	Маркшейдерская съемка в подземных горных выра- ботках	2				6
12.	Геометрические способы ориентирования подзем- ных горных выработок	2	2			8
13.	Гироскопический способ ориентирования подзем- ных горных выработок	2	2			6
14.	Вертикальные соедини- тельные съемки подзем- ных горных выработок	2	2			3
	Подготовка к экзамену					27
	ИТОГО	32	32			116

Для студентов заочной формы обучения:

№ п/п	Тема, раздел	Контактная работа обучающихся С преподавателем			Практиче- ская подго- товка	Самостоя- тельная работа
		лекции	практич. занятия/ др. формы	лабо- рат. зан ят.		
1.	Содержание и задачи дисци- плины	1				
2.	Опорные маркшейдерские се- ти на карьерах	1				12
3.	Создание и развитие съемоч- ных маркшейдерских сетей	1	1			12
4.	Маркшейдерская съемка карь- еров и отвалов	1				20
5.	Маркшейдерские работы при обеспечении буровзрывных работ		1			12
6.	Маркшейдерские работы при проходке траншей					14
7.	Маркшейдерские работы при дражном и гидравлическом способах разработки					10
8.	Применение спутниковой гео-	1				14

№ п/п	Тема, раздел	Контактная работа обучающихся С преподавателем			Практиче- ская подго- товка	Самостоя- тельная работа
		лекции	практич. занятия/ др. формы	лабо- рат.зан ят.		
	дезии на карьерах					
9.	Маркшейдерские работы при рекультивации земель на горных предприятиях					8
10.	Маркшейдерские подземные опорные сети	1	1			12
11.	Маркшейдерская съемка в подземных горных выработках					10
12.	Геометрические способы ориентирования подземных горных выработок	1	1			14
13.	Гироскопический способ ориентирования подземных горных выработок	1				16
14.	Вертикальные соединительные съемки подземных горных выработок					5
	Подготовка к экзамену					9
	ИТОГО	8	4			168

5.2 Содержание учебной дисциплины

Тема 1:Содержание и задачи дисциплины

Содержание и задачи дисциплины, ее теоретическое и практическое значение для маркшейдеров. Связь курса с другими дисциплинами. Предмет, объекты изучения и задачи маркшейдерского дела. Общественные и международные организации маркшейдеров.

Тема 2: Опорные маркшейдерские сети на карьерах

Классификация опорных маркшейдерских сетей. Развитие и реконструкция опорных сетей.

Требования к опорным сетям, способы и методика их построения при строительстве и эксплуатации карьеров.

Тема 3: Создание съемочных сетей на карьерах

Цель и задачи съемочных сетей, их классификация. Требования к съемочным сетям. Способы создания съемочных сетей. Выбор места заложения, закрепление пунктов.

Геодезические засечки, аналитические сети, теодолитные ходы, профильные линии, прямоугольная сетка, фотограмметрические засечки. Методика измерений и вычислений.

Спутниковая система GPS: краткая характеристика, порядок работы, выбор схем полевых измерений, камеральная обработка результатов измерений.

Тема 4: Маркшейдерская съемка карьеров и отвалов

Цель и задачи маркшейдерской съемки. Требования к маркшейдерской съемке, исходные данные, приборы и оборудование. Объекты и элементы детальной маркшейдерской съемки. Способы маркшейдерских съемок: тахеометрический; ординатно-линейный, стереофотограмметрический. Методика измерений, камеральная обработка.

Маркшейдерские работы при экскавации и транспортировке горной массы, укладке подъездных железнодорожных путей.

Тема 5: Маркшейдерские работы при обеспечении буровзрывных работ

Составление крупномасштабного плана участка взрыва по результатам детальной маркшейдерско-геологической съемки. Составление проекта буровзрывных работ, создание на участке работ съёмочного обоснования, определение положения скважин, проведение детальной маркшейдерской съемки участка после взрыва.

Тема 6: Маркшейдерские работы при проходке траншей

Обеспечение района проходки траншей пунктами съёмочного обоснования, составление технического проекта трассы выездной траншеи; перенесение с проекта в натуру параметров траншеи, маркшейдерский контроль за проходкой траншеи.

Тема 7: Маркшейдерские работы при дражном и гидравлическом способах разработки россыпей

Общие сведения. Маркшейдерское обеспечение горно-подготовительных, строительного-монтажных и добычных работ на россыпях.

Съемка и замер дражных выработок. Съемка контуров, измерение глубины черпания драги. Автоматические способы съемки подводной части дражного разреза. Определение объемов дражных разработок, трассирование дражных ходов. Маркшейдерские работы при гидравлических разработках россыпей.

Тема 8: Применение спутниковой геодезии на карьерах

Основные положения спутниковой геодезии, технологии съемок комплексами глобальных спутниковых систем, приборное и программное обеспечение спутниковых съемок, создание и реконструкция маркшейдерского опорного обоснования с использованием спутниковой геодезии.

Тема 9: Маркшейдерские работы при рекультивации земель на горных предприятиях

Общие сведения о рекультивации земель. Виды нарушений земной поверхности в горнопромышленных районах. Создание планового и высотного обоснования маркшейдерских съемок. Маркшейдерские работы при рекультивации земной поверхности, породных отвалов и благоустройстве рекультивированных территорий.

Тема 10: Маркшейдерские подземные опорные сети

Общие сведения о подземных маркшейдерских опорных сетях. Закрепление пунктов опорной сети. Методика измерений углов и длин. Камеральная обработка результатов измерений.

Тема 11: Маркшейдерская съемка в подземных горных выработках

Создание съёмочного обоснования в горных выработках. Закрепление пунктов съёмочной сети. Угловые и линейные измерения. Обработка результатов съёмки. Детальная съёмка горных выработок способом перпендикуляров и полярным способом. Съемка камер и пустот. Геометрическое нивелирование в горных выработках. Тригонометрическое нивелирование в горных выработках.

Тема 12: Геометрические способы ориентирования подземных горных выработок

Общие сведения о горизонтальных соединительных съёмках. Ориентирование через наклонные выработки и через штольню. Ориентирование через один вертикальный ствол. Проецирование точек с поверхности в шахту с помощью отвесов. Примыкание к

отвесам по способу соединительных треугольников и их решение. Соединительная съёмка через два вертикальных ствола.

Тема 13: Гироскопические способы ориентирования подземных горных выработок

Краткие сведения о теории гироскопического ориентирования. Общие сведения о маркшейдерских гирокомпасах. Устройство гирокомпаса. Производство гироскопического ориентирования. Ориентирно-соединительная съёмка с помощью гироскопических приборов.

Тема 14: Вертикальная соединительная съёмка подземных горных выработок

Общие сведения. Передача высотной отметки через вертикальный ствол при помощи шахтной ленты. Передача высотной отметки через вертикальный ствол при помощи дальномера ДА-2. Передача высотной отметки при помощи светодальномера.

6 ОБРАЗОВАТЕЛЬНЫЕ ТЕХНОЛОГИИ

Освоение дисциплины предусматривает репродуктивные (информационные лекции, опросы, работа с книгой и т.д.); активные (доклады, работа с информационными ресурсами, решение задач, кейсов и проч.); интерактивные (бизнес-кейсы, групповые дискуссии, тренинги, анализ ситуаций, деловые и ролевые игры, круглые столы, иные) технологии обучения.

7 ПЕРЕЧЕНЬ УЧЕБНО-МЕТОДИЧЕСКОГО ОБЕСПЕЧЕНИЯ ДЛЯ САМОСТОЯТЕЛЬНОЙ РАБОТЫ ОБУЧАЮЩИХСЯ ПО ДИСЦИПЛИНЕ

Для организации самостоятельной работы обучающихся по изучению дисциплины «Маркшейдерское дело» кафедрой подготовлены *Методические указания по организации самостоятельной работы и задания для обучающихся направления подготовки 21.05.04 Горное дело направления «Взрывное дело».*

Для выполнения контрольной работы студентами кафедрой подготовлены *Методические рекомендации и задания к контрольной работе для студентов направления подготовки 21.05.04 Горное дело направления «Взрывное дело».*

Форма контроля самостоятельной работы студентов – контрольная работа, экзамен.

8 ОЦЕНОЧНЫЕ МАТЕРИАЛЫ ДЛЯ ПРОВЕДЕНИЯ ТЕКУЩЕГО КОНТРОЛЯ И ПРОМЕЖУТОЧНОЙ АТТЕСТАЦИИ ОБУЧАЮЩИХСЯ ПО ДИСЦИПЛИНЕ

Оценка результатов обучения осуществляется в ходе текущего контроля успеваемости и промежуточной аттестации.

Текущий контроль знаний, умений, владений как результат формирования компетенций осуществляется в ходе аудиторных занятий, проводимых по расписанию.

Формы и методы текущего контроля: экспертное наблюдение и оценка результата деятельности обучающегося на учебных занятиях, экспертная оценка выполненных самостоятельных работ, оценка результатов оценочных мероприятий.

Оценочные средства: контрольная работа, опрос.

<i>№ п/п</i>	<i>Тема</i>	<i>Конкретизированные результаты обучения</i>	<i>Оценочные средства</i>
1	Содержание и задачи дисциплины	<i>Знать:</i> предмет, объекты изучения и задачи маркшейдерского дела. <i>Уметь:</i> формулировать задачи маркшейдерского	Опрос

<i>№ п/п</i>	<i>Тема</i>	<i>Конкретизированные результаты обучения</i>	<i>Оценочные средства</i>
		обеспечения горных работ. <i>Владеть:</i> методикой производства маркшейдерской съемки.	
2	Опорные маркшейдерские сети на карьерах	<i>Знать:</i> требования к опорным сетям, способы и методику их построения. <i>Уметь:</i> проводить анализ требований в реальных условиях реконструкции и создания опорных сетей. <i>Владеть:</i> навыками маркшейдерских измерений и оценки фактического состояния опорных сетей.	Опрос
3	Создание съемочных сетей на карьерах	<i>Знать:</i> требования к съемочным сетям, способы и методику их построения. <i>Уметь:</i> проводить анализ требований в реальных условиях создания съемочных сетей. <i>Владеть:</i> навыками маркшейдерских измерений и оценки фактического состояния съемочных сетей.	Контрольная работа
4	Маркшейдерская съемка карьеров и отвалов	<i>Знать:</i> принципы, методы маркшейдерских съемок. <i>Уметь:</i> устанавливать принцип, выбрать метод проведения маркшейдерских съемок. <i>Владеть:</i> навыками маркшейдерских съемок, предварительной оценкой и анализом результатов измерений.	Опрос
5	Маркшейдерские работы при обеспечении буровзрывных работ	<i>Знать:</i> условия и требования проведения маркшейдерской съемки и составление проекта на буровзрывные работы. <i>Уметь:</i> проводить выбор методов маркшейдерской съемки и выполнять графическую документацию буровзрывных работ. <i>Владеть:</i> методикой обработки и анализом результатов маркшейдерской съемки до и после взрыва горной массы.	Контрольная работа
6	Маркшейдерские работы при проходке траншей	<i>Знать:</i> условия и требования проведения маркшейдерской съемки и составления технического проекта трассы траншеи. <i>Уметь:</i> проводить выбор методов маркшейдерской съемки и выполнять графическую документацию технического проекта. <i>Владеть:</i> методикой выноса в натуру параметров и маркшейдерского контроля проходки трассы траншеи.	Опрос
7	Маркшейдерские работы при дражном и гидравлическом способах разработки россыпей	<i>Знать:</i> методы и способы маркшейдерского обеспечения горно-подготовительных, строительномонтажных и добычных работ на россыпях. <i>Уметь:</i> проводить выбор методов съемки и замеров дражных выработок. <i>Владеть:</i> методикой выполнения маркшейдерской съемки и замеров дражных и гидравлических разработок.	Опрос
8	Применение спут-	<i>Знать:</i> основные положения, технологии съемок,	Опрос

<i>№ п/п</i>	<i>Тема</i>	<i>Конкретизированные результаты обучения</i>	<i>Оценочные средства</i>
	никовой геодезии на карьерах	приборное и программное обеспечение комплексами глобальных спутниковых систем. <i>Уметь:</i> проводить выбор методов съемки спутниковых систем. <i>Владеть:</i> методикой выполнения съемки с использованием спутниковых систем.	
9	Маркшейдерские работы при рекультивации земель на горных предприятиях	<i>Знать:</i> методы и способы маркшейдерских работ при рекультивации нарушенных земель. <i>Уметь:</i> проводить специальные маркшейдерские съемки при рекультивации нарушенных земель. <i>Владеть:</i> методикой выполнения маркшейдерских работ при рекультивации земной поверхности, породных отвалов и благоустройстве территорий.	Опрос
10	Маркшейдерские подземные опорные сети	<i>Знать:</i> требования к опорным сетям, способы и методику их построения в подземных горных выработках. <i>Уметь:</i> проводить анализ требований в реальных условиях реконструкции и создания опорных сетей в подземных горных выработках. <i>Владеть:</i> навыками маркшейдерских измерений и оценки фактического состояния опорных сетей в подземных горных выработках.	Опрос
11	Маркшейдерская съемка в подземных горных выработках	<i>Знать:</i> методы и способы создания съемочного обоснования, производство детальной съемки подземных горных выработок. <i>Уметь:</i> проводить выбор методов создания съемочного обоснования и детальной съемки подземных горных выработок. <i>Владеть:</i> методикой выполнения и камеральной обработки создания съемочных сетей и детальной маркшейдерской съемки горных выработок.	Опрос
12	Геометрические способы ориентирования подземных горных выработок	<i>Знать:</i> цель и задачи геометрических способов ориентирования, способы и методику их выполнения. <i>Уметь:</i> проводить выбор схемы и методики геометрических способов ориентирования в реальных условиях подземных горных работ. <i>Владеть:</i> навыками маркшейдерских измерений и оценки фактического выполнения геометрических способов ориентирования.	Контрольная работа
13	Гироскопический способ ориентирования подземных горных выработок	<i>Знать:</i> цель и задачи гироскопического способа ориентирования, способы и методику его выполнения, теорию гирокомпаса. <i>Уметь:</i> проводить выбор схемы и методику гироскопического ориентирования в реальных условиях подземных горных работ. <i>Владеть:</i> навыками маркшейдерских измерений и оценки фактического выполнения гироскопического способа ориентирования.	Опрос
14	Вертикальные со-	<i>Знать:</i> условия и требования проведения марк-	Опрос

№ п/п	Тема	Конкретизированные результаты обучения	Оценочные средства
	единительные съемки подземных горных выработок	шейдерских работ передачи высотной отметки в подземные горные выработки. <i>Уметь:</i> проводить выбор методов маркшейдерских работ передачи высотной отметки в подземные горные выработки. <i>Владеть:</i> методикой выполнения и обработки результатов измерений передачи высотной отметки в подземные горные выработки.	

Промежуточная аттестация по итогам освоения дисциплины проводится в форме экзамена.

Для осуществления текущего контроля знаний, умений, владений и промежуточной аттестации обучающихся используется комплект оценочных средств по дисциплине.

9 МЕТОДИЧЕСКИЕ УКАЗАНИЯ ДЛЯ ОБУЧАЮЩИХСЯ ПО ОСВОЕНИЮ ДИСЦИПЛИНЫ

Алгоритм работы студентов для качественного усвоения дисциплины включает в себя следующие действия:

1. Изучение рабочей программы дисциплины, что позволит правильно сориентироваться в системе требований, предъявляемых к студенту со стороны преподавателя.
2. Посещение и конспектирование лекций.
3. Изучение основной и дополнительной литературы, интернет-источников.
4. Выполнение всех видов самостоятельной работы (контрольная работа).

10 ПЕРЕЧЕНЬ ОСНОВНОЙ И ДОПОЛНИТЕЛЬНОЙ УЧЕБНОЙ ЛИТЕРАТУРЫ, НЕОБХОДИМОЙ ДЛЯ ОСВОЕНИЯ ДИСЦИПЛИНЫ

10.1 Основная литература

№ п/п	Наименование	Кол-во экз.
1	Маркшейдерия. Часть 1. Маркшейдерские работы на карьерах и разрезах: учебное пособие/ Б.П. Голубко, В.А. Гордеев, В.Н. Яковлев. – Екатеринбург: Изд-во УГГУ, 2010. – 212 с.	20
2	Инструкция по производству маркшейдерских работ. РД 07-603-03 / СПб.: ЦОТПБСП, 2003. – 112 с.	20
3	Маркшейдерское дело. Учебник для Вузов. Под ред. Д.Н.Оглобина, Г.И.Герасименко, А.Г.Акимова и др. М.:Недра, 1981.	55

10.2 Дополнительная литература

№ п/п	Наименование	Кол-во экз.
1	Маркшейдерское дело. Учебник для Вузов. Под ред. Д.Н.Оглобина, Г.И.Герасименко, А.Г.Акимова и др. М.:Недра, 1981.	55
2	Маркшейдерия. Решение типовых маркшейдерских задач при разработке месторождений открытым способом: учебное пособие / Б.П. Голубко – Екатеринбург: Изд-во УГГУ, 2018. – 73 с.	65

11 ПЕРЕЧЕНЬ РЕСУРСОВ ИНФОРМАЦИОННО - ТЕЛЕКОММУНИКАЦИОННОЙ СЕТИ «ИНТЕРНЕТ», НЕОБХОДИМЫХ ДЛЯ ОСВОЕНИЯ ДИСЦИПЛИНЫ

1. Научная электронная библиотека «Scopus» <https://www.scopus.com>
2. Научная электронная библиотека ScienceDirect: <http://www.sciencedirect.com>
3. Научная электронная библиотека «eLIBRARY»: <https://elibrary.ru/>
4. Электронная библиотека Российской Государственной Библиотеки (РГБ): <http://www.rsl.ru/>
5. Электронная библиотека учебников: <http://studentam.net>

12. ПЕРЕЧЕНЬ ИНФОРМАЦИОННЫХ ТЕХНОЛОГИЙ, ИСПОЛЬЗУЕМЫХ ПРИ ОСУЩЕСТВЛЕНИИ ОБРАЗОВАТЕЛЬНОГО ПРОЦЕССА ПО ДИСЦИПЛИНЕ, ВКЛЮЧАЯ ПЕРЕЧЕНЬ ПРОГРАММНОГО ОБЕСПЕЧЕНИЯ И ИНФОРМАЦИОННЫХ СПРАВОЧНЫХ СИСТЕМ

1. MicrosoftWindows 8.1 Professional
2. MicrosoftOfficeProfessional 2013
3. «Комплекс Credo для ВУЗов – Майнфрейм Геология+геостатистика»
4. «Комплекс Credo для ВУЗов – Майнфрейм технология»

Информационные справочные системы

ИПС «КонсультантПлюс»

Базы данных

Scopus: база данных рефератов и цитирования

<https://www.scopus.com/customer/profile/display.uri>

E-library: электронная научная библиотека: <https://elibrary.ru>

13 ОПИСАНИЕ МАТЕРИАЛЬНО-ТЕХНИЧЕСКОЙ БАЗЫ, НЕОБХОДИМОЙ ДЛЯ ОСУЩЕСТВЛЕНИЯ ОБРАЗОВАТЕЛЬНОГО ПРОЦЕССА ПО ДИСЦИПЛИНЕ

Реализация данной учебной дисциплины осуществляется с использованием материально-технической базы, обеспечивающей проведение всех видов учебных занятий обучающихся, предусмотренных программой учебной дисциплины, соответствующей действующим санитарным и противопожарным правилам и нормам, включающей:

помещения, представляющие собой:

- учебные аудитории для проведения занятий лекционного типа;
- учебные аудитории для проведения занятий семинарского типа;
- учебные аудитории для групповых и индивидуальных консультаций;
- учебные аудитории для текущего контроля и промежуточной аттестации;
- аудитории для самостоятельной работы;
- помещения для хранения и профилактического обслуживания учебного оборудования.

МИНОБРНАУКИ РОССИИ

ФГБОУ ВО «Уральский государственный горный университет»

УТВЕРЖДАЮ

Проректор по учебно-методическому комплексу

 С.А. Упоров



РАБОЧАЯ ПРОГРАММА ДИСЦИПЛИНЫ
Б1.О.22 ПРОИЗВОДСТВЕННЫЙ МЕНЕДЖМЕНТ

Специальность

21.05.04 Горное дело

Направленность (профиль)

Электрификация и автоматизация горного производства

форма обучения: очная, заочная

год набора: 2023

Одобрена на заседании кафедры
Экономики и менеджмента

(название кафедры)

Зав. кафедрой

 *(подпись)*

Мочалова Л. А.

(Фамилия И. О.)

Протокол №1 от 29.08.2022

(Дата)

Рассмотрена методической комиссией
Горно-механического факультета

(название факультета)

Председатель

 *(подпись)*

Осипов П.А.

(Фамилия И.О.)

Протокол № 1 от 13.09.2022

(Дата)

Екатеринбург

Автор: Дроздова И. В., доцент, к. э. н., Перегон И. В. ст. преподаватель

**Рабочая программа дисциплины согласована с выпускающей кафедрой
электрификации горных предприятий**

Заведующий кафедрой


подпись

Садовников М. Е.

Аннотация рабочей программы дисциплины Производственный менеджмент

Трудоемкость дисциплины: 4 з.е. 144 часа.

Цель дисциплины: формирование у студентов научных представлений об управлении как профессиональной деятельности; освоение студентами общетеоретических положений управления социально-экономическими системами с учетом специфики горнодобывающей отрасли; овладение умениями и навыками практического решения управленческих проблем; изучение мирового опыта менеджмента.

Место дисциплины в структуре ОПОП: Дисциплина «Производственный менеджмент» является дисциплиной обязательной части Блока 1 «Дисциплины (модули)» учебного плана специальности 21.05.04 *Горное дело*.

Компетенции, формируемые в процессе изучения дисциплины:

общепрофессиональные

- способен оперативно устранять нарушения производственных процессов, вести первичный учет выполняемых работ, анализировать оперативные и текущие показатели производства, обосновывать предложения по совершенствованию организации производства (ОПК-13);

Индикаторы достижения компетенций:

- осуществляет с учетом требований рыночной конъюнктуры и современных достижений науки и техники разработку мер по совершенствованию систем управления производством в целях реализации стратегии предприятия и достижения наибольшей эффективности производства и повышения качества работы (ОПК-13.1);

- анализирует состояние действующих систем управления производством и разрабатывает мероприятия по ликвидации выявленных недостатков и их предупреждению (ОПК-13.2);

- участвует в составлении проектов перспективных и текущих планов развития производства, в разработке рациональных организационных структур управления производством (ОПК-13.3);

- изучает и обобщает передовой отечественный и зарубежный опыт в области организации управления производством, разрабатывает предложения по его внедрению (ОПК-13.4).

профессиональные

- способен к организации и управлению производственными процессами горнодобывающих и перерабатывающих производств (ПК-3).

Индикаторы достижения компетенций:

- использует современные методы управления производственными процессами горно-добычного производства (ПК-3.1);

- участвует в организации управления процессами горного предприятия (ПК-3.2);

- планирует производственную и финансовую деятельность горного предприятия (ПК-3.3).

Результат изучения дисциплины (модуля):

Знать:

- основные понятия менеджмента, закономерности, принципы эффективного управления;
- роли, функции и задачи менеджера в современной организации;
- основные этапы развития менеджмента
- основные функции менеджмента;
- организационные структуры управления;
- основные положения содержательных и процессуальных теорий мотивации;
- формы власти и влияния, подходы к лидерству, стили руководства;
- основы разработки управленческих решений;

- критерии социально-экономической эффективности;

Уметь:

- применять понятийно-категорийный аппарат менеджмента, знания основных закономерностей развития социально-экономических систем в своей профессиональной деятельности;

- осуществлять сбор, анализ и обработку данных, необходимых для принятия организационно-управленческих решений с целью повышения эффективности управления предприятием;

- анализировать внешнюю и внутреннюю среду организации, выявлять ее ключевые элементы и оценивать их влияние на организацию;

- решать возникающие управленческие проблемы в режиме реального времени, убеждать оппонентов и находить компромиссы;

- производить экономическую оценку эффективности использования ресурсов предприятия;

- определять экономическую эффективность управленческих решений.

- анализировать мотивацию как процесс побуждения человека к деятельности по достижению целей организации;

Владеть:

- навыками расчёта экономических и социально-экономических показателей, характеризующих деятельность хозяйствующих субъектов, на основе типовых методик и действующей нормативно-правовой базы;

- навыками экономического обоснования управленческих решений с учетом критериев социально-экономической эффективности, рисков и возможных социально-экономических последствий.

1 ЦЕЛИ ОСВОЕНИЯ ДИСЦИПЛИНЫ

Целью освоения учебной дисциплины «Производственный менеджмент» является формирование у студентов научных представлений об управлении как профессиональной деятельности; освоение студентами общетеоретических положений управления социально-экономическими системами с учетом специфики горнодобывающей отрасли; овладение умениями и навыками практического решения управленческих проблем; изучение мирового опыта менеджмента.

Для достижения указанной цели необходимо:

развитие у обучаемых самостоятельного логического мышления о сущности и содержании управления производственными процессами в организациях, функционирующих в жестких условиях конкурентной среды;

ознакомление обучаемых с основами менеджмента; формирование знаний и умений для решения управленческих задач, для технико-экономического обоснования инженерных решений, для оценки производственной, инвестиционной, финансовой, социальной и других сфер деятельности предприятий горнодобывающих отраслей;

обучение студентов применению полученных практических и теоретических знаний при принятии управленческих решений, касающихся устранения нарушения производственных процессов, анализа оперативных и текущих показателей производства, обоснования предложений по совершенствованию организации горнодобывающего производства.

2 ПЕРЕЧЕНЬ ПЛАНИРУЕМЫХ РЕЗУЛЬТАТОВ ОБУЧЕНИЯ ПО ДИСЦИПЛИНЕ

Результаты освоения дисциплины «Производственный менеджмент» и формируемые у обучающихся компетенции определены в таблице 2.1

Таблица 2.1 Формируемые компетенции и результаты обучения

Код и наименование компетенции	Результаты обучения		Код и наименование индикатора достижения компетенции
1	2		3
ОПК-13 - способен оперативно устранять нарушения производственных процессов, вести первичный учет выполняемых работ, анализировать оперативные и текущие показатели производства, обосновывать предложения по совершенствованию организации производства;	<i>знать</i>	- основные функции менеджмента; - критерии социально-экономической эффективности; - организационные структуры управления; - основные понятия менеджмента, закономерности, принципы эффективного управления; - основные этапы развития менеджмента; - основные положения содержательных и процессуальных теорий мотивации;	ОПК-13.1 - осуществляет с учетом требований рыночной конъюнктуры и современных достижений науки и техники разработку мер по совершенствованию систем управления производством в целях реализации стратегии предприятия и достижения наибольшей эффективности производства и повышения качества работы; ОПК-13.2 - анализирует состояние действующих систем управления производством и разрабатывает мероприятия по ликвидации выявленных недостатков и их предупреждению; ОПК-13.3 - участвует в составлении проектов перспективных и текущих планов развития производства, в разработке рациональных организационных
	<i>уметь</i>	- анализировать мотивацию как процесс побуждения человека к деятельности по достижению целей организации; - определять экономическую эффективность управленческих решений; - решать возникающие управленческие проблемы в режиме реаль-	

		<p>ного времени, убеждать оппонентов и находить компромиссы;</p> <ul style="list-style-type: none"> - применять понятийно-категорийный аппарат менеджмента, знания основных закономерностей развития социально-экономических систем в своей профессиональной деятельности; - анализировать внешнюю и внутреннюю среду организации, выявлять ее ключевые элементы и оценивать их влияние на организацию; 	<p>структур управления производством;</p> <p>ОПК-13.4- изучает и обобщает передовой отечественный и зарубежный опыт в области организации управления производством, разрабатывает предложения по его внедрению.</p>
	<i>владеть</i>	- навыками расчёта экономических и социально-экономических показателей, характеризующих деятельность хозяйствующих субъектов, на основе типовых методик и действующей нормативно-правовой базы;	
<p>ПК-3 - способен к организации и управлению производственными процессами горнодобывающих и перерабатывающих производств.</p>	<i>знать</i>	<ul style="list-style-type: none"> - роли, функции и задачи менеджера в современной организации; - формы власти и влияния, подходы к лидерству, стили руководства; - основы разработки управленческих решений; 	<p>ПК-3.1- использует современные методы управления производственными процессами горно-добычного производства;</p> <p>ПК-3.2 - участвует в организации управления процессами горного предприятия;</p> <p>ПК-3.3 - планирует производственную и финансовую деятельность горного предприятия.</p>
	<i>уметь</i>	<ul style="list-style-type: none"> - производить экономическую оценку эффективности использования ресурсов предприятия; - осуществлять сбор, анализ и обработку данных, необходимых для принятия организационно-управленческих решений с целью повышения эффективности управления предприятием; 	
	<i>владеть</i>	- навыками экономического обоснования управленческих решений с учетом критериев социально-экономической эффективности, рисков и возможных социально-экономических последствий.	

3 МЕСТО ДИСЦИПЛИНЫ В СТРУКТУРЕ ОБРАЗОВАТЕЛЬНОЙ ПРОГРАММЫ

Дисциплина «Производственный менеджмент» является дисциплиной обязательной части Блока 1 «Дисциплины (модули)» учебного плана специальности 21.05.04 *Горное дело*.

**4 ОБЪЕМ ДИСЦИПЛИНЫ В ЗАЧЕТНЫХ ЕДИНИЦАХ
С УКАЗАНИЕМ КОЛИЧЕСТВА АКАДЕМИЧЕСКИХ ЧАСОВ, ВЫДЕЛЕННЫХ НА
КОНТАКТНУЮ РАБОТУ ОБУЧАЮЩИХСЯ С ПРЕПОДАВАТЕЛЕМ (ПО ВИДАМ
УЧЕБНЫХ ЗАНЯТИЙ) И НА САМОСТОЯТЕЛЬНУЮ РАБОТУ**

кол-во з.е.	Трудоемкость дисциплины							контрольные, расчетно- графические работы, ре- фераты	курсовые работы (проекты)
	часы								
	общая	лекции	практ.зан.	лабор.	СР	зачет	экз.		
<i>очная форма обучения</i>									
4	144	16	16		103	9		-	-
<i>заочная форма обучения</i>									
4	144	8	4		128	4		-	-

**5 СОДЕРЖАНИЕ ДИСЦИПЛИНЫ,
СТРУКТУРИРОВАННОЕ ПО ТЕМАМ (РАЗДЕЛАМ) С УКАЗАНИЕМ
ОТВЕДЕННОГО НА НИХ КОЛИЧЕСТВА АКАДЕМИЧЕСКИХ ЧАСОВ И ВИДОВ
УЧЕБНЫХ ЗАНЯТИЙ**

5.1 Тематический план изучения дисциплины

Для студентов очной формы обучения:

№	Тема	Контактная работа обучающихся с преподавателем			Практиче- ская подготовка	Самостоя- тельная рабо- та
		лекции	практич. занятия/ др. формы	лаборат. работы		
1.	Тема 1. Основы управления организацией	1	1			20
2.	Тема 2. Этапы и школы в истории развития менеджмента	2	1			21
3.	Тема 3. Функции менеджмента	5	4			22
4.	Тема 4. Организационные процессы	5	4			20
5.	Тема 5. Разработка управленческих решений	3	6			20
6.	Подготовка к зачету					9
	ИТОГО	16	16			9+103=112

Для студентов заочной формы обучения:

№ п/ п	Тема, раздел	Контактная работа обучающихся с преподавателем			Практиче- ская под- готовка	Самостоятель- ная работа
		лекции	практич. занятия/ др. формы	лаборат. занят.		
1.	Тема 1. Основы управления организацией	1	0,5			25
2.	Тема 2. Этапы и школы в истории развития менеджмента	1	0,5			28

3	Тема 3. Функции менеджмента	2	1			25
4.	Тема 4. Организационные процессы	2	1			25
5.	Тема 5. Разработка управленческих решений	2	1			25
6.	Подготовка к зачету					4
	ИТОГО	8	4			4+128=132

5.2 Содержание учебной дисциплины

Тема 1. Основы управления организацией

Введение. Предмет, цели, задачи и структура курса. Понятия менеджмента, сущности управления системы, общие правила и принципы управления системами

Закономерности и законы менеджмента, законы общественного производства. Экономическое и производственное развитие и закономерности менеджмента, возникающие при управлении этими общностями, соотношение понятий «закон и закономерность», факторы, определяющие характер закономерностей менеджмента

Понятие принципов менеджмента, их возникновение и формулирование, соотношение закономерностей и принципов менеджмента, классификация принципов менеджмента

Методы управления: административный метод (организационно-распорядительный), экономический метод, социально-психологический метод.

Тема 2. Этапы и школы в истории развития менеджмента

Хронология науки об управлении.

Школа научного управления. Основные представители школы Ф.У Тейлор, Ф.иЛ.Гилбрет, Г.Гантт, Г.Эмерсон, Г.Форд.

Вклад школы в науку менеджмент. Основные представители школы А.Файоль М.Вебер.

Вклад школы в науку менеджмент. Основные представители школы Э.Мэйо, М.Фоллет, Ф.Роэзлизбергер, Ч.Барнард,

Вклад школы в науку менеджмент. Основные представители школы Р.Акофф, Л.Барталанфи, С.Вир, А.Гольбергер, Д.Форрестер, Р.Люс, Л.Клейн.

Системный подход к менеджменту. Свойства системного подхода. Ситуационный подход к менеджменту. Процессный подход менеджменту

Предпосылки научного менеджмента в России. Возникновение научного менеджмента в России. Основные представители школы

Японская модель менеджмента. Американская модель менеджмента. Западно-европейская модель менеджмента.

Понятие организации как системы. Основные положения теории систем. Свойства систем. Закрытая система. Открытая система. Модель организации как открытой системы. Концепция 7-СТ. Питерса и Р. Уотермана

Характеристики внешней среды. Факторы прямого и косвенного воздействия. Характеристики внутреннего воздействия.

Жизненный цикл и типы организаций. Понятие жизненного цикла организации. Модели жизненных циклов организации

Тема 3. Функции менеджмента

Основные понятия. Факторы, влияющие на процесс планирования. Принципы планирования. Методы планирования. Типы планирования.

Основные понятия стратегического планирования. Миссия. Цели и задачи стратегического планирования. Оценка и анализ внешней среды. Оценка внутренних возможностей предприятия. Анализ стратегических альтернатив. Выбор стратегии. Реализация стратегии. Контроль стратегии.

Понятия организации, как функции менеджмента. Делегирование. Полномочия. Ответственность.

Нормы управляемости. Централизация. Характеристики централизованной организации. Децентрализация. Факторы влияющие на степень централизации и децентрализации. Преимущества централизации и децентрализации. Разделение труда и специализация. Департаментализация.

Понятие организационной структуры. Бюрократические (механистические) и адаптивные (органические) организационные структуры. Организационное проектирование. Принципы проектирования и построения ОСУ.

Основные понятия теории мотивации. Эволюция концепции мотивации. Механизм мотивации. Теории и модели мотивации

Содержательные теории мотивации. Теория иерархии потребностей А.Маслоу. Способы удовлетворения потребностей различного уровня. Двухфакторная теория мотивации Ф. Герцберга. Теория приобретенных потребностей Д. МакКлелланда. Теория ERG Альдерфера.

Процессуальные теории мотивации. Теория ожиданий В. Врума, Теория справедливости Дж.Адамса. Теория постановки целей.

Современные теории, методы и способы мотивации персонала
Координация как функция. Основные формы координации в организации. Контроль как функция в системе менеджмента. Виды контроля. Модели контроля

Тема 4. Организационные процессы

Информационно-коммуникационное обеспечение менеджмента. Сущность, цели коммуникаций в организации. Виды коммуникаций в организации. Система коммуникаций в организации. Процесс коммуникаций в организации.

Понятие организационного конфликта. Причины возникновения конфликтов. Уровни конфликтов. Виды и структура конфликтов. Управление конфликтом.

Власть и влияние. Управление человеком и управление группой. Человеческий фактор в менеджменте. Классификация групп: формальные и неформальные. Власть и влияние. Формы власти. Механизм реализации власти. Лидерство в современном менеджменте. Теория лидерских качеств. Концепция лидерского поведения. Ситуационные и современные теории лидерства.

Тема 5. Разработка управленческих решений

Принятие решений как основной элемент управленческих функций. Основные характеристики и принципы принятия и реализации управленческих решений. Типология управленческих решений. Условия и факторы качества управленческих решений. Формы подготовки и реализации управленческих решений.

Алгоритм и этапы процесса принятия управленческих решений. Модель принятия управленческих решений. Моделирование в процессах принятия решений. Процедуры согласования и утверждения решений в организации. Контроль реализации управленческих решений.

Классификация методов принятия решений. Методы диагностики проблем. Методы генерирования, оценки и выбора альтернатив.

Эффективность управленческих решений и ее составляющие. Методы расчета экономической эффективности подготовки и реализации управленческих решений. Система информационной и интеллектуальной поддержки разработки и реализации управленческих решений. Ответственность и виды ответственности в системе разработки и реализации управленческих решений.

6 ОБРАЗОВАТЕЛЬНЫЕ ТЕХНОЛОГИИ

Освоение дисциплины «Производственный менеджмент» предусматривает репродуктивные (информационные лекции, опросы, работа с книгой и т.д.); активные (доклады, работа с информационными ресурсами, решение задач, кейсов и проч.); интерактивные (бизнес-кейсы, групповые дискуссии, тренинги, анализ ситуаций, деловые и ролевые игры, круглые столы, иные) технологии обучения.

7 ПЕРЕЧЕНЬ УЧЕБНО-МЕТОДИЧЕСКОГО ОБЕСПЕЧЕНИЯ ДЛЯ САМОСТОЯТЕЛЬНОЙ РАБОТЫ ОБУЧАЮЩИХСЯ ПО ДИСЦИПЛИНЕ

Для организации самостоятельной работы обучающихся по изучению дисциплины «Производственный менеджмент» кафедрой подготовлены *Методические указания по организации самостоятельной работы и задания для обучающихся по специальности 21.05.04 Горное дело специализации «Открытые горные работы».*

Форма контроля самостоятельной работы студентов – проверка на практическом занятии, зачет.

8 ОЦЕНОЧНЫЕ МАТЕРИАЛЫ ДЛЯ ПРОВЕДЕНИЯ ТЕКУЩЕГО КОНТРОЛЯ И ПРОМЕЖУТОЧНОЙ АТТЕСТАЦИИ ОБУЧАЮЩИХСЯ ПО ДИСЦИПЛИНЕ

Оценка результатов обучения осуществляется в ходе текущего контроля успеваемости и промежуточной аттестации.

Текущий контроль знаний, умений, владений как результат формирования компетенций осуществляется в ходе аудиторных занятий, проводимых по расписанию.

Формы и методы текущего контроля: экспертное наблюдение и оценка результата деятельности обучающегося на учебных занятиях, экспертная оценка выполненных самостоятельных работ, оценка результатов оценочных мероприятий.

Оценочные средства: практико-ориентированное задание, опрос, доклад с презентацией, тест.

№ п/п	Тема	Конкретизированные результаты обучения	Оценочные средства
1	Тема 1. Основы управления организацией (ОПК-13.4)	<i>Знать:</i> основные понятия менеджмента, закономерности, принципы эффективного управления; <i>Уметь:</i> применять понятийно-категорийный аппарат менеджмента, знания основных закономерностей развития социально-экономических систем в своей профессиональной деятельности;	Опрос
2	Тема 2. Этапы и школы в истории развития менеджмента (ОПК-13.4)	<i>Знать:</i> - основные этапы развития менеджмента; - основные положения содержательных и процессуальных теорий мотивации; <i>Уметь:</i> - анализировать внешнюю и внутреннюю среду организации, выявлять ее ключевые элементы и оценивать их влияние на организацию;	Опрос, доклад с презентацией

3	Тема 3. Функции менеджмента (ОПК-13.1; ПК-3.3)	<p><i>Знать:</i></p> <ul style="list-style-type: none"> - основные функции менеджмента; ОПК-13.1 - основы разработки управленческих решений; ПК-3.3 <p><i>Уметь:</i></p> <ul style="list-style-type: none"> - анализировать мотивацию как процесс побуждения человека к деятельности по достижению целей организации; ОПК-13.1 - осуществлять сбор, анализ и обработку данных, необходимых для принятия организационно-управленческих решений с целью повышения эффективности управления предприятием; ПК-3.3 <p><i>Владеть:</i> - навыками расчёта экономических и социально-экономических показателей, характеризующих деятельность хозяйствующих субъектов, на основе типовых методик и действующей нормативно-правовой базы; ОПК-13.1</p> <ul style="list-style-type: none"> - навыками экономического обоснования управленческих решений с учетом критериев социально-экономической эффективности, рисков и возможных социально-экономических последствий. ПК-3.3 	Опрос, практико-ориентированное задание
4	Тема 4. Организационные процессы (ОПК-13.3; ПК-3.1; ПК-3.2)	<p><i>Знать:</i> организационные структуры управления; ОПК-13.3</p> <ul style="list-style-type: none"> - роли, функции и задачи менеджера в современной организации; ПК-3.1 - формы власти и влияния, подходы к лидерству, стили руководства; ПК-3.2 <p><i>Уметь:</i> решать возникающие управленческие проблемы в режиме реального времени, убеждать оппонентов и находить компромиссы; ОПК-13.3</p> <ul style="list-style-type: none"> - производить экономическую оценку эффективности использования ресурсов предприятия; ПК-3.1 	Опрос
5	Тема 5. Разработка управленческих решений (ОПК-13.2)	<p><i>Знать:</i> - критерии социально-экономической эффективности;</p> <p><i>Уметь:</i> - определять экономическую эффективность управленческих решений;</p>	Тест, опрос
6	Подготовка к зачету	<p><i>Знать:</i> - основные понятия менеджмента, закономерности, принципы эффективного управления;</p> <ul style="list-style-type: none"> - роли, функции и задачи менеджера в современной организации; - основные этапы развития менеджмента - основные функции менеджмента; - организационные структуры управления; - основные положения содержательных и процессуальных теорий мотивации; - формы власти и влияния, подходы к лидерству, стили руководства; - основы разработки управленческих решений; - критерии социально-экономической эффективности; <p><i>Уметь:</i> - применять понятийно-категорийный аппарат менеджмента, знания основных закономерностей развития социально-экономических систем в своей профессиональной деятельности;</p> <ul style="list-style-type: none"> - осуществлять сбор, анализ и обработку данных, необходимых для принятия организационно-управленческих решений с целью повышения эффективности управления предприятием; 	Зачет (тест)

	<ul style="list-style-type: none"> - анализировать внешнюю и внутреннюю среду организации, выявлять ее ключевые элементы и оценивать их влияние на организацию; - решать возникающие управленческие проблемы в режиме реального времени, убеждать оппонентов и находить компромиссы; - производить экономическую оценку эффективности использования ресурсов предприятия; - определять экономическую эффективность управленческих решений. - анализировать мотивацию как процесс побуждения человека к деятельности по достижению целей организации; <p><i>Владеть:</i> - навыками расчёта экономических и социально-экономических показателей, характеризующих деятельность хозяйствующих субъектов, на основе типовых методик и действующей нормативно-правовой базы;</p> <ul style="list-style-type: none"> - навыками экономического обоснования управленческих решений с учетом критериев социально-экономической эффективности, рисков и возможных социально-экономических последствий. 	
--	---	--

Промежуточная аттестация по итогам освоения дисциплины проводится в форме зачета.

Для осуществления текущего контроля знаний, умений, владений и промежуточной аттестации обучающихся используется комплект оценочных средств по дисциплине.

9 МЕТОДИЧЕСКИЕ УКАЗАНИЯ ДЛЯ ОБУЧАЮЩИХСЯ ПО ОСВОЕНИЮ ДИСЦИПЛИНЫ

Алгоритм работы студентов для качественного усвоения дисциплины «Производственный менеджмент» включает в себя следующие действия:

1. Изучение рабочей программы дисциплины, что позволит правильно сориентироваться в системе требований, предъявляемых к студенту со стороны преподавателя.
2. Посещение и конспектирование лекций.
3. Обязательная подготовка к практическим занятиям.
4. Изучение основной и дополнительной литературы, нормативных правовых актов, интернет - источников.
5. Выполнение всех видов самостоятельной работы.

10 ПЕРЕЧЕНЬ ОСНОВНОЙ И ДОПОЛНИТЕЛЬНОЙ УЧЕБНОЙ ЛИТЕРАТУРЫ, НЕОБХОДИМОЙ ДЛЯ ОСВОЕНИЯ ДИСЦИПЛИНЫ

10.1 Основная литература

№ п/п	Наименование	Кол-во экз.
1	Бухалков М. И. Производственный менеджмент. Организация производства: учебник для студентов высших учебных заведений, обучающихся по направлению подготовки 38.03.02 "Менеджмент" / М. И. Бухалков. - 2-е изд. - Москва: ИНФРА-М, 2018. - 395 с.	20
2	Астахов А. С. Экономика и менеджмент горного производства: учебное пособие для вузов : в 2 книгах / А. С. Астахов, Г. Л. Краснянский. - Москва : Издательство Академии горных наук. Книга 1. - 2002. - 367 с.	25
3	Экономические, экологические и социальные проблемы горной про-	2

	мышленности Урала: сборник научных статей / Уральский государственный горный университет; под ред. Н. В. Гревцева, И. А. Коха. - Екатеринбург: УГГУ, 2017. - 155 с.	
4	Ганицкий В. И. Менеджмент горного производства : учеб. пособие для вузов / Всеволод Иванович Ганицкий В. И., Владимир Иванович Велесевич В. И. - Москва : Изд-во МГГУ, 2004. - 357 с. (61 экз.)	61
5	Учитель Ю.Г. Разработка управленческих решений (2-е издание) [Электронный ресурс]: учебник для студентов вузов, обучающихся по специальности «Антикризисное управление» и другим экономическим специальностям, специальности «Менеджмент организации»/ Учитель Ю.Г., Терновой А.И., Терновой К.И.— Электрон.текстовые данные.— М.: ЮНИТИ-ДАНА, 2015.— 383 с.— Режим доступа: http://www.iprbookshop.ru/52555 . — ЭБС «IPRbooks», по паролю	Эл.ресурс

10.2 Дополнительная литература

№ п/п	Наименование	Кол-во экз.
1	Макроэкономическое планирование и прогнозирование : учебно-методическое пособие / В. К. Крутиков [и др.] ; Институт управления, бизнеса и технологий, Среднерусский научный центр Санкт-Петербургского отделения Международной академии наук высшей школы. - Калуга : Эйдос, 2014. - 113 с.	20
2	Инновационный менеджмент: учебное пособие / ред. А.В. Барышова – 3-е изд. - М.: Дашков и К°, 2009. – 384 с.	14
3	Файншмидт Е.А. Зарубежная практика антикризисного управления [Электронный ресурс]: учебное пособие/ Файншмидт Е.А., Юрьева Т.В.— Электрон.текстовыеданные.— М.: Евразийский открытый институт, 2010.— 144 с.— Режим доступа: http://www.iprbookshop.ru/10667 . — ЭБС «IPRbooks», по паролю	Эл.ресурс
4	Управление рисками приоритетных инвестиционных проектов. Концепция и методология [Электронный ресурс]: монография/ В.Г. Антонов [и др.].— Электрон. текстовые данные.— М.: Русайнс, 2014.— 188 с.— Режим доступа: http://www.iprbookshop.ru/48992 .— ЭБС «IPRbooks», по паролю.	Эл. ресурс

10.3 Нормативные правовые акты

1. Гражданский кодекс Российской Федерации от 30.11.1994 №51-ФЗ (ред. от 29.07.2018) - Режим доступа: ИПС «Консультант Плюс»;
2. Налоговый кодекс Российской Федерации от 05.08.2000) № 117-ФЗ (ред. от 03.0.2018); - Режим доступа: ИПС «Консультант Плюс»;
3. ФЗ РФ «О несостоятельности (банкротстве)» от 27.09.2002 г. № 127-ФЗ.-Режим доступа: ИПС «Консультант Плюс»
4. Приказ ФСФО РФ ОТ 23.01.2001 № 16 «Об утверждении «Методических указаний по проведению анализа финансового состояния организаций»:-Режим доступа: ИПС «Консультант Плюс»;
5. Трудовой кодекс РФ [Электронный ресурс]: Федеральный закон от 30.12.2001 № 197-ФЗ (с доп. и изм.). - Режим доступа: ИПС «КонсультантПлюс».

11 ПЕРЕЧЕНЬ РЕСУРСОВ ИНФОРМАЦИОННО - ТЕЛЕКОММУНИКАЦИОННОЙ СЕТИ «ИНТЕРНЕТ», НЕОБХОДИМЫХ ДЛЯ ОСВОЕНИЯ ДИСЦИПЛИНЫ

Единое окно доступа к образовательным ресурсам - Режим доступа:
<http://window.edu.ru>

Министерство труда и социальной защиты Российской Федерации:
<http://www.rosmintrud.ru>

Президент Российской Федерации – <http://www.president.kremlin.ru>

Правительство Российской Федерации – <http://www.government.gov.ru>

Российский правовой портал – <http://www.rpp.ru>

Современный менеджмент - <http://1st.com.ua>.

Сайт журнала «Корпоративный менеджмент» - <http://www.cfin.ru>.

Деловая пресса - <http://www.businesspress.ru>.

Научная электронная библиотека eLIBRARY <http://elibrary.ru>

Научный журнал «Вестник Института экономики РАН»
<https://inecon.org/zhurnaly-uchrezhdennye-ie-ran/arxiv-nomero.html>

Официальный сайт Федеральной службы государственной статистики
<http://www.gks.ru/>

Официальный сайт Банка России <http://www.cbr.ru/>

Официальный сайт Министерства экономического развития Российской Федерации <http://www.economy.gov.ru/>

Сайт журнала «Корпоративный менеджмент» - <http://www.cfin.ru>.

12. ПЕРЕЧЕНЬ ИНФОРМАЦИОННЫХ ТЕХНОЛОГИЙ, ИСПОЛЬЗУЕМЫХ ПРИ ОСУЩЕСТВЛЕНИИ ОБРАЗОВАТЕЛЬНОГО ПРОЦЕССА ПО ДИСЦИПЛИНЕ, ВКЛЮЧАЯ ПЕРЕЧЕНЬ ПРОГРАММНОГО ОБЕСПЕЧЕНИЯ И ИНФОРМАЦИОННЫХ СПРАВОЧНЫХ СИСТЕМ

1. Microsoft Windows 8 Professional
2. Microsoft Office Professional 2010
3. Fine Reader 12 Professional

Информационные справочные системы

ИПС «КонсультантПлюс»

Интерфакс - Центр раскрытия корпоративной информации (сервер раскрытия информации) <https://www.e-disclosure.ru/>

Базы данных

Scopus: база данных рефератов и цитирования

<https://www.scopus.com/customer/profile/display.uri>

E-library: электронная научная библиотека: <https://elibrary.ru>

13 ОПИСАНИЕ МАТЕРИАЛЬНО-ТЕХНИЧЕСКОЙ БАЗЫ, НЕОБХОДИМОЙ ДЛЯ ОСУЩЕСТВЛЕНИЯ ОБРАЗОВАТЕЛЬНОГО ПРОЦЕССА ПО ДИСЦИПЛИНЕ

Реализация данной учебной дисциплины осуществляется с использованием материально-технической базы, обеспечивающей проведение всех видов учебных занятий обучающихся, предусмотренных программой учебной дисциплины (модуля), соответствующей действующим санитарным и противопожарным правилам и нормам, включающей:

помещения, представляющие собой:

- учебные аудитории для проведения занятий лекционного типа;
- учебные аудитории для проведения занятий семинарского типа;

- учебные аудитории для групповых и индивидуальных консультаций;
- учебные аудитории для текущего контроля и промежуточной аттестации;
- аудитории для самостоятельной работы;
- помещения для хранения и профилактического обслуживания учебного оборудования.

Примерный перечень оценочных средств и их характеристики

Наименование оценочного средства	Краткая характеристика оценочного средства	Представление оценочного средства в комплекте оценочных материалов
текущий контроль		
Деловая и/или ролевая игра	Совместная деятельность студентов и преподавателя под управлением преподавателя с целью решения учебных и профессионально-ориентированных задач путем игрового моделирования реальной проблемной ситуации. Позволяет оценивать умение анализировать и решать типичные профессиональные задачи. Рекомендуется для оценки знаний, умений и владений студентов	Тема (проблема), концепция, роли и ожидаемый результат по каждой игре.
Доклад, сообщение, аналитический обзор	Продукт самостоятельной работы студента, представляющий собой публичное выступление по представлению полученных результатов решения определенной учебно-практической, учебно-исследовательской и научной темы. Рекомендуется для оценки знаний, умений и владений студентов.	Темы докладов, сообщений.
Защита лабораторной работы	Средство, позволяющее оценить умение и владение обучающегося излагать суть поставленной задачи, самостоятельно применять стандартные методы решения поставленной задачи с использованием имеющейся лабораторной базы, проводить анализ полученного результата работы. Рекомендуется для оценки умений и владений студентов	Темы лабораторных работ и требования к их защите
Кейс-задача (учебная ситуация)	Проблемное задание, в котором обучающемуся предлагают осмыслить реальную профессионально-ориентированную ситуацию, необходимую для решения данной проблемы. Рекомендуется для оценки знаний, умений и владений, а также отдельных дисциплинарных компетенций студентов.	Задания для решения кейсов (кейс-задачи). Образцы решений
Коллоквиум (теоретический опрос)	Средство контроля усвоения учебного материала темы, раздела или разделов дисциплины, организованное как учебное занятие в виде устного (письменного) опроса студента или в виде собеседования преподавателя со студентами. Рекомендуется для оценки знаний обучающихся	Вопросы по темам/разделам дисциплины
Контрольная работа	Средство проверки умений применять полученные знания для решения задач определенного типа по теме или разделу. Рекомендуется для оценки знаний и умений студентов	Комплект контрольных заданий по вариантам Методические указания по выполнению* работ Образцы выполненных работ
Круглый стол, дискуссия, полемика, диспут, дебаты	Оценочные средства, позволяющие включить обучающихся в процесс обсуждения спорного вопроса, проблемы и оценить их умение, аргументировать собственную точку зрения. Рекомендуется для оценки знаний и умений студентов	Перечень дискуссионных тем для проведения круглого стола, дискуссии, полемики, диспута, дебатов.

Наблюдение	Целенаправленное и систематизированное отслеживание деятельности обучающегося в соответствии с заранее выработанными показателями. Рекомендуется для оценки личностных качеств	
Опрос	Опрос - важнейшее средство развития мышления и речи. Позволяет оценить знания и кругозор студента, умение логически построить ответ, владение монологической речью и иные коммуникативные навыки	Вопросы для проведения опроса.
Портфолио	Целевая подборка работ студента, раскрывающая его индивидуальные образовательные достижения в одной или нескольких учебных дисциплинах. Рекомендуется для оценки дисциплинарных частей и компетенций в целом	Структура портфолио. Методические рекомендации по составлению и использованию портфолио
Проект	Конечный продукт, получаемый в результате планирования и выполнения комплекса учебных и исследовательских заданий. Позволяет оценить умения обучающихся самостоятельно конструировать свои знания в процессе решения практических задач и проблем, ориентироваться в информационном пространстве, уровень сформированности аналитических, исследовательских навыков, навыков практического и творческого мышления. Может выполняться в индивидуальном порядке или группой обучающихся. Рекомендуется для оценки умений и владений студентов	Темы групповых и/или индивидуальных проектов. Методические рекомендации* и образцы проектов
Практико-ориентированное задание	Задание для оценки умений и навыков обучающегося , в котором обучающемуся предлагают решить реальную профессионально-ориентированную ситуацию	Комплект практико-ориентированных заданий Образец решения заданий
Рабочая тетрадь	Дидактический комплекс, предназначенный для самостоятельной работы обучающегося и позволяющий оценивать уровень усвоения им учебного материала. Рекомендуется для оценки умений студентов	Образец рабочей тетради
Разноуровневые задачи и задания	Различают задачи и задания: а) репродуктивного уровня, позволяющие оценивать и диагностировать знание фактического материала (базовые понятия, алгоритмы, факты) и умение правильно использовать специальные термины и понятия, узнавание объектов изучения в рамках определенного раздела дисциплины; б) реконструктивного уровня, позволяющие оценивать и диагностировать умения синтезировать, анализировать, обобщать фактический и теоретический материал с формулированием конкретных выводов, установлением причинно-следственных связей; в) творческого уровня, позволяющие оценивать и диагностировать умения, интегрировать знания различных областей, аргументировать собственную точку зрения. Рекомендуется для оценки знаний умений и владений студентов	Комплект разноуровневых задач и заданий. Методические рекомендации по выполнению* и образцы выполненных заданий

Расчетно-графическая работа (задание)	Средство проверки умений применять полученные знания по заранее определенной методике для решения задач или заданий по модулю или дисциплине в целом. Рекомендуется для оценки умений студентов	Комплект заданий для выполнения расчетно-графической работы (задания) Методические рекомендации по выполнению* Образцы выполненных работ (заданий)
Реферат	Продукт самостоятельной работы студента, представляющий собой краткое изложение в письменном виде полученных результатов теоретического анализа определенной научной (учебно-исследовательской) темы, где автор раскрывает суть исследуемой проблемы, приводит различные точки зрения, а также собственные взгляды на нее. Рекомендуется для оценки знаний и умений студентов	Темы рефератов Методические рекомендации по написанию рефератов* Образцы рефератов
Собеседование	Средство контроля, организованное как коммуникативное взаимодействие преподавателя со студентом на темы, связанные с изучаемой дисциплиной, и рассчитанное на выяснение объема знаний обучающегося по определенному разделу, теме, проблеме и т.п. Рекомендуется для оценки знаний студентов	Вопросы по темам/разделам дисциплины
Творческое задание	Частично регламентированное задание, имеющее нестандартное решение и позволяющее диагностировать умения, интегрировать знания различных областей, аргументировать собственную точку зрения. Может выполняться в индивидуальном порядке или группой обучающихся. Рекомендуется для оценки умений и владений студентов	Темы групповых и/или индивидуальных творческих заданий Образцы выполненных заданий
Тест	Система стандартизированных заданий, позволяющая автоматизировать процедуру измерения уровня знаний и умений обучающегося. Рекомендуется для оценки знаний, умений и владений студентов.	Тестовые задания
Тренажер	Техническое средство, которое может быть использовано для контроля приобретенных студентом профессиональных навыков и умений по управлению конкретным материальным объектом. Рекомендуется для оценки умений и владений студентов	Комплект заданий для работы на тренажере
Эссе	Средство, позволяющее оценить умение обучающегося письменно излагать суть поставленной проблемы, самостоятельно проводить анализ этой проблемы с использованием концепций и аналитического инструментария соответствующей дисциплины, делать выводы, обобщающие авторскую позицию по поставленной проблеме. Рекомендуется для оценки знаний и умений студентов	Тематика эссе Методические рекомендации по выполнению эссе* Образцы эссе
Промежуточная аттестация		

Курсовой проект (работа)	Форма контроля для демонстрации обучающимся умений работать с объектами изучения, критически источниками, справочной и энциклопедической литературой, логично и грамотно излагать собственные умозаключения и выводы, обосновывать и строить априорную модель изучаемого объекта или процесса, создавать содержательную презентацию выполненной работы. Рекомендуется для оценки знаний, умений и владений студентов.	Перечень тем курсовых проектов (работ). Методические рекомендации по выполнению проекта (работы)* Образцы проектов (работ)
Зачет	Средство, позволяющее оценить знания, умения и владения обучающегося по учебной дисциплине. Рекомендуется для оценки знаний, умений и владений студентов.	Комплект теоретических вопросов и практических заданий (билетов) к зачету
Экзамен	Средство, позволяющее оценить знания, умения и владения обучающегося по учебной дисциплине. Рекомендуется для оценки знаний, умений и владений студентов.	Комплект теоретических вопросов и практических заданий (билетов) к экзамену
Отчет по НИРС	Средство, позволяющее оценить способность студента получать новые и использовать приобретенные знания и умения в предметной или междисциплинарной областях. Рекомендуется для оценки умений и владений студентов	Тематика НИРС и индивидуальные задания
Отчет по практике	Средство, позволяющее оценить способность студента решать задачи, приближенные к профессиональной деятельности. Рекомендуется для оценки умений и владений студентов.	Задания на практику

* - методические рекомендации по видам работ могут содержаться в общих методических рекомендациях по самостоятельной работе обучающихся.

Авторы: Цейтлин Е. М., доцент, к. г. м. н., Студенок Г. А., доцент, к. т. н.

Рабочая программа дисциплины согласована с выпускающей кафедрой ЭГП

Заведующий кафедрой



Садовников М. Е.

Аннотация рабочей программы дисциплины Горнопромышленная экология

Трудоёмкость дисциплины: 5 з. е. 180 часа.

Форма промежуточной аттестации: экзамен

Цель дисциплины: формирование у студентов представлений о проблеме воздействия горного производства на окружающую среду, рациональному использованию различных видов природных ресурсов при осуществлении горного производства, о принципах и явлениях в живой и неживой природе, позволяющих решать практические задачи, возникающие при выполнении профессиональных функций и принятии решений в области охраны окружающей среды.

Компетенции, формируемые в процессе изучения дисциплины:

общепрофессиональные

- способен разрабатывать и реализовывать планы мероприятий по снижению техногенной нагрузки производства на окружающую среду при эксплуатационной разведке, добыче и переработке твердых полезных ископаемых, а также при строительстве и эксплуатации подземных объектов (ОПК-11);

- способен применять навыки разработки систем по обеспечению экологической и промышленной безопасности при производстве работ по эксплуатационной разведке, добыче и переработке твердых полезных ископаемых, строительству и эксплуатации подземных объектов (ОПК-16).

Результат изучения дисциплины:

Знать:

- законодательные и нормативно-правовые акты в сфере экологической безопасности на предприятии;
- организационные, управленческие и технические принципы обеспечения промышленной и экологической безопасности
- принципы оценки воздействия производства на окружающую среду;
- современные методы управления окружающей средой на предприятии;
- основные документы, нормирующие деятельность предприятия в области воздействия на окружающую среду;

Уметь:

- определять экологические аспекты предприятия;
- решать задачи по предупреждению или уменьшению опасности для жизни человека и окружающей среде
- определять методы практического решения природоохранных задач на предприятии;
- обосновывать основные параметры природоохранного оборудования;

Владеть:

- навыками анализа производственных процессов с целью минимизации их воздействия на окружающую среду;
- навыками расчетов технических средств и систем безопасности;
- навыками выбора методов снижения воздействия горных предприятий на окружающую среду,
- навыками разработки планов природоохранных мероприятий.

1 ЦЕЛИ ОСВОЕНИЯ ДИСЦИПЛИНЫ

Целью освоения учебной дисциплины «Горнопромышленная экология» является формирование у студентов представлений о проблеме воздействия горного производства на окружающую среду, рациональному использованию различных видов природных ресурсов при осуществлении горного производства, о принципах и явлениях в живой и неживой природе, позволяющих решать практические задачи, возникающие при выполнении профессиональных функций и принятии решений в области охраны окружающей среды.

Для достижения указанной цели необходимо:

- *развитие* у обучаемых самостоятельного логического мышления о сущности воздействия горного производства на окружающую среду;
- *ознакомление* обучаемых с основами управления охраной окружающей среды на горных предприятиях;
- *обучение* студентов применению полученных практических и теоретических знаний при выполнении работы при проведении анализа воздействия горных предприятий на окружающую среду, разработке планов мероприятий по снижению этого воздействия.

2 ПЕРЕЧЕНЬ ПЛАНИРУЕМЫХ РЕЗУЛЬТАТОВ ОБУЧЕНИЯ ПО ДИСЦИПЛИНЕ

Результаты освоения дисциплины «Горнопромышленная экология» и формируемые у обучающихся компетенции определены в таблице 2.1.

Таблица 2.1 Формируемые компетенции и результаты обучения

Код и наименование компетенции	Результаты обучения		Код и наименование индикатора достижения компетенции
1	2		3
ОПК-11: способен разрабатывать и реализовывать планы мероприятий по снижению техногенной нагрузки производства на окружающую среду при эксплуатационной разведке, добыче и переработке твердых полезных ископаемых, а также при строительстве и эксплуатации подземных объектов	знать	- современные методы управления окружающей средой на предприятии; - основные документы, нормирующие деятельность предприятия в области воздействия на окружающую среду; - принципы оценки воздействия производства на окружающую среду;	ОПК-11.1 Анализирует производственные процессы и их воздействие на окружающую среду ОПК-11.2 Разрабатывает планы мероприятий по снижению техногенной нагрузки производства на окружающую среду ОПК-11.3 Использует способы и методы контроля состояния окружающей среды
	уметь	- определять методы практического решения природоохранных задач на предприятии; - обосновывать основные параметры природоохранного оборудования;	
	владеть	- навыками выбора методов снижения воздействия горных предприятий на окружающую среду, - навыками разработки планов природоохранных мероприятий.	
ОПК-16: способен применять навыки разработки систем по обеспечению экологической и промышленной безопасности при производстве работ по эксплуатационной разведке, добыче и переработке твердых полезных ископаемых, строительству и эксплуатации подземных объектов	знать	- законодательные и нормативно-правовые акты в сфере экологической безопасности на предприятии; - организационные, управленческие и технические принципы обеспечения промышленной и экологической безопасности	ОПК-16.1 Участвует в разработке систем обеспечения экологической и промышленной безопасности с учетом требования законодательства и нормативных документов. ОПК 16.2. Выполняет расчеты технических средств и систем безопасности.
	уметь	- определять экологические аспекты предприятия; - решать задачи по предупреждению или уменьшению опасности для жизни человека и окружающей среде	
	владеть	- навыками анализа производственных процессов с целью минимизации их воздействия на окружающую среду; - навыками расчетов технических средств и систем безопасности.	

3 МЕСТО ДИСЦИПЛИНЫ В СТРУКТУРЕ ОБРАЗОВАТЕЛЬНОЙ ПРОГРАММЫ

Дисциплина «Горнопромышленная экология» является дисциплиной обязательной части Блока 1 «Дисциплины (модули)» учебного плана по направлению подготовки 21.05.04 Горное дело.

4 ОБЪЕМ ДИСЦИПЛИНЫ В ЗАЧЕТНЫХ ЕДИНИЦАХ С УКАЗАНИЕМ КОЛИЧЕСТВА АКАДЕМИЧЕСКИХ ЧАСОВ, ВЫДЕЛЕННЫХ НА КОНТАКТНУЮ РАБОТУ ОБУЧАЮЩИХСЯ С ПРЕПОДАВАТЕЛЕМ (ПО ВИДАМ УЧЕБ- НЫХ ЗАНЯТИЙ) И НА САМОСТОЯТЕЛЬНУЮ РАБОТУ

кол-во з.е.	Трудоемкость дисциплины часы							контрольные, рас- четно- графические рабо- ты, рефераты	курсовые работы (проекты)
	общая	лекции	практ.зан.	лабор.	СР	зачет	экз.		
<i>очная форма обучения</i>									
5	180	16	16	-	121	-	27	-	-
<i>заочная форма обучения</i>									
5	180	8	4	-	159	-	9	-	-

5 СОДЕРЖАНИЕ ДИСЦИПЛИНЫ, СТРУКТУРИРОВАННОЕ ПО ТЕМАМ (РАЗДЕЛАМ) С УКАЗАНИЕМ ОТВЕДЕННОГО НА НИХ КОЛИЧЕСТВА АКАДЕМИЧЕСКИХ ЧАСОВ И ВИДОВ УЧЕБНЫХ ЗАНЯТИЙ

5.1 Тематический план изучения дисциплины

Для студентов очной формы обучения:

№	Тема	Контактная работа обучающихся с преподавателем			Практиче- ская подготовка	Самостоя- тельная рабо- та
		лекции	практич. заня- тия/ др. формы	лаборат. работы		
1.	Воздействие антропогенных факторов горного производства на подсистемы биосферы.	1	1	-	-	18
2.	Взаимодействие природных и техногенных процессов, преобразование вещества и энергии в горном производстве	2	2	-	-	18
3.	Оценка воздействия на окружающую среду горных предприятий. Разделы ООС и ОВОС в проектной документации	3	3	-	-	18
4.	Охрана атмосферного воздуха в горном производстве, причины, источники и нормирование воздействия, методы очистки.	2	2	-	-	18
5.	Охрана поверхностных и подземных вод в горном производстве, причины, источники и нормирование воздействия, методы очистки	2	2	-	-	18
6.	Охрана и рациональное использование недр и земной поверхности при строительстве и эксплуатации подземных сооружений, шахт и карьеров	2	2	-	-	18
7.	Горное производство как источник образования отходов, экологические аспекты обращения с отходами, учёт и отчетность при обращении с отходами.	2	2	-	-	18
8.	Экономические аспекты воздействия горного производства на окружающую среду.	2	2	-	-	15
9.	Подготовка к экзамену	-	-	-	-	27
ИТОГО		16	16	-	-	121

Для студентов заочной формы обучения:

№ п/п	Тема, раздел	Контактная работа обучающихся с преподавателем			Практиче- ская подго- товка	Самостоя- тельная работа
		лекции	практич. заня- тия/ др. формы	лабо- рат.занят.		
1	Воздействие антропогенных факторов горного производства на подсистемы биосферы.	1	0,2	-	-	10
2	Взаимодействие природных и техногенных процессов, преобразование вещества и энергии в горном	1	0,2	-	-	20

	производстве					
3	Оценка воздействия на окружающую среду горных предприятий. Разделы ООС и ОВОС в проектной документации	1	0,8	-	-	20
4	Охрана атмосферного воздуха в горном производстве, причины, источники и нормирование воздействия, методы очистки.	1	0,4	-	-	20
5	Охрана поверхностных и подземных вод в горном производстве, причины, источники и нормирование воздействия, методы очистки	1	0,4	-	-	20
6	Охрана и рациональное использование недр и земной поверхности при строительстве и эксплуатации подземных сооружений, шахт и карьеров	1	0,4	-	-	20
7	Горное производство как источник образования отходов, экологические аспекты обращения с отходами, учёт и отчетность при обращении с отходами.	1	0,4	-	-	20
8	Экономические аспекты воздействия горного производства на окружающую среду.	1	0,8	-	-	20
9	Подготовка к экзамену	-	-	-	-	9
	ИТОГО	8	4	-	-	159

5.2 Содержание учебной дисциплины

Тема 1: Воздействие антропогенных факторов горного производства на подсистемы биосферы.

Тема 2: Взаимодействие природных и техногенных процессов, преобразование вещества и энергии в горном производстве

Тема 3: Оценка воздействия на окружающую среду горных предприятий. Разделы ООС и ОВОС в проектной документации

Тема 4: Охрана атмосферного воздуха в горном производстве, причины, источники и нормирование воздействия, методы очистки.

Тема 5: Охрана поверхностных и подземных вод в горном производстве, причины, источники и нормирование воздействия, методы очистки

Тема 6: Охрана и рациональное использование недр и земной поверхности при строительстве и эксплуатации подземных сооружений, шахт и карьеров

Тема 7: Горное производство как источник образования отходов, экологические аспекты обращения с отходами, учёт и отчетность при обращении с отходами.

Тема 8: Экономические аспекты воздействия горного производства на окружающую среду.

6 ОБРАЗОВАТЕЛЬНЫЕ ТЕХНОЛОГИИ

Освоение дисциплины предусматривает репродуктивные (информационные лекции, опросы, работа с книгой и т.д.); активные (доклады, работа с информационными ресурсами, решение задач, кейсов и проч.); интерактивные (бизнес-кейсы, групповые дискуссии, тренинги, анализ ситуаций, деловые и ролевые игры, круглые столы, иные) технологии обучения.

7 ПЕРЕЧЕНЬ УЧЕБНО-МЕТОДИЧЕСКОГО ОБЕСПЕЧЕНИЯ ДЛЯ САМОСТОЯТЕЛЬНОЙ РАБОТЫ ОБУЧАЮЩИХСЯ ПО ДИСЦИПЛИНЕ

Для организации самостоятельной работы обучающихся по изучению дисциплины «Горно-промышленная экология» кафедрой подготовлены *Методические указания по организации самостоятельной работы и задания для обучающихся направления подготовки 21.05.04 Горное дело.*

Форма контроля самостоятельной работы студентов – экзамен.

8 ОЦЕНОЧНЫЕ МАТЕРИАЛЫ ДЛЯ ПРОВЕДЕНИЯ ТЕКУЩЕГО КОНТРОЛЯ И ПРОМЕЖУТОЧНОЙ АТТЕСТАЦИИ ОБУЧАЮЩИХСЯ ПО ДИСЦИПЛИНЕ

Оценка результатов обучения осуществляется в ходе текущего контроля успеваемости и промежуточной аттестации.

Текущий контроль знаний, умений, владений как результат формирования компетенций осуществляется в ходе аудиторных занятий, проводимых по расписанию.

Формы и методы текущего контроля: экспертное наблюдение и оценка результата деятельности обучающегося на учебных занятиях, экспертная оценка выполненных самостоятельных работ, оценка результатов оценочных мероприятий.

Оценочные средства: тест, доклад, опрос.

№ п/п	Тема	Конкретизированные результаты обучения	Оценочные средства
1	Воздействие антропогенных факторов горногоспроизводства на подсистемы биосферы.	<i>Знать:</i> принципы оценки воздействия производства на окружающую среду; <i>Уметь:</i> определять экологические аспекты предприятия; <i>Владеть:</i> навыками анализа производственных процессов с целью минимизации их воздействия на окружающую среду.	Доклад, опрос
2	Взаимодействие природных и техногенных процессов, преобразование вещества и энергии в горном производстве.	<i>Знать:</i> принципы оценки воздействия производства на окружающую среду; <i>Уметь:</i> определять экологические аспекты предприятия; <i>Владеть:</i> навыками анализа производственных процессов с целью минимизации их воздействия на окружающую среду.	Доклад, опрос
3	Оценка воздействия на окружающую среду горных предприятий. Разделы ООС и ОВОС в проектной документации.	<i>Знать:</i> принципы оценки воздействия производства на окружающую среду; законодательные и нормативно-правовые акты в сфере экологической безопасности на предприятии; <i>Уметь:</i> определять экологические аспекты предприятия; <i>Владеть:</i> навыками анализа производственных процессов с целью минимизации их воздействия на окружающую среду.	Доклад, опрос
4	Охрана атмосферного воздуха в горном производстве, причины, источники и нормирование воздействия, методы очистки.	<i>Знать:</i> современные методы управления окружающей средой на предприятии; принципы оценки воздействия производства на окружающую среду; основные документы, нормирующие деятельность предприятия в области воздействия на окружающую среду; <i>Уметь:</i> определять экологические аспекты предприятия; определять методы практического решения природоохранных задач на предприятии; обосновать основные параметры природоохранного оборудования; <i>Владеть:</i> навыками выбора методов снижения воздействия горных предприятий на окружающую среду; навыками разработки планов природоохранных мероприятий.	Доклад, опрос
5	Охрана поверхностных и подземных вод в горном производстве, причины, источники и нормирование воздействия, методы очистки.	<i>Знать:</i> современные методы управления окружающей средой на предприятии; принципы оценки воздействия производства на окружающую среду; основные документы, нормирующие деятельность предприятия в области воздействия на окружающую среду; <i>Уметь:</i> определять экологические аспекты предприятия; определять методы практического решения природоохранных задач на предприятии; обосновать основные параметры природоохранного оборудования; <i>Владеть:</i> навыками выбора методов снижения воздействия горных предприятий на окружающую среду; навыками разработки планов природоохранных мероприятий	Доклад, опрос
6	Охрана и рациональное использование недр и поверхностной поверхности при строительстве и эксплуатации подземных сооружений, шахт и карьеров.	<i>Знать:</i> современные методы управления окружающей средой на предприятии; принципы оценки воздействия производства на окружающую среду; основные документы, нормирующие деятельность предприятия в области воздействия на окружающую среду; <i>Уметь:</i> определять экологические аспекты предприятия; определять методы практического решения природоохранных задач на предприятии; обосновать основные параметры природоохранного оборудования; <i>Владеть:</i> навыками выбора методов снижения воздействия горных предприятий на окружающую среду; навыками разработки планов природоохранных мероприятий	Доклад, опрос
7	Горное производство как источник образования отходов, экологические аспекты обращения с отходами, учёт и отчетность при обращении с отходами.	<i>Знать:</i> современные методы управления окружающей средой на предприятии; принципы оценки воздействия производства на окружающую среду; основные документы, нормирующие деятельность предприятия в области воздействия на окружающую среду; <i>Уметь:</i> определять экологические аспекты предприятия; определять методы практического решения природоохранных задач на предприятии; обосновать основные параметры природоохранного оборудования; <i>Владеть:</i> навыками выбора методов снижения воздействия горных предприятий на окружающую среду; навыками разработки планов природоохранных мероприятий	Тест, опрос
8	Экономические аспекты воздействия горногоспроизводства на окружающую среду.	<i>Знать:</i> современные методы управления окружающей средой на предприятии; принципы оценки воздействия производства на окружающую среду; основные документы, нормирующие деятельность предприятия в области воздействия на окружающую среду;	Доклад, опрос

№ п/п	Тема	Конкретизированные результаты обучения	Оценочные средства
		<p><i>Уметь:</i> определять экологические аспекты предприятия; определять методы практического решения природоохранных задач на предприятии; обосновать основные параметры природоохранного оборудования;</p> <p><i>Владеть:</i> навыками выбора методов снижения воздействия горных предприятий на окружающую среду; навыками разработки планов природоохранных мероприятий</p>	

Промежуточная аттестация по итогам освоения дисциплины проводится в форме экзамена.

Для осуществления текущего контроля знаний, умений, владений и промежуточной аттестации обучающихся используется комплект оценочных средств по дисциплине.

При реализации дисциплины используется балльно-рейтинговая система оценки учебной деятельности в соответствии с Положением о балльно-рейтинговой системе оценки учебной деятельности (учебном рейтинге) обучающихся в ФГБОУ ВО «Уральский государственный горный университет» (СМК ОД.Пл.04-06.222-2021).

Распределение баллов в рамках текущего рейтинга и рейтинга промежуточной аттестации по учебной дисциплине представлены в комплекте оценочных средств по дисциплине.

Полученные значения учебного рейтинга обучающихся в баллах переводятся в оценки, выставляемые по следующей шкале:

Количество баллов	Отметка за экзамен / зачёт с оценкой	Отметка о зачёте
80-100	Отлично	Зачтено
65-79	Хорошо	
50-64	Удовлетворительно	
0-49	Неудовлетворительно	Не зачтено

9 МЕТОДИЧЕСКИЕ УКАЗАНИЯ ДЛЯ ОБУЧАЮЩИХСЯ ПО ОСВОЕНИЮ ДИСЦИПЛИНЫ

Алгоритм работы студентов для качественного усвоения дисциплины включает в себя следующие действия:

1. Изучение рабочей программы дисциплины, что позволит правильно сориентироваться в системе требований, предъявляемых к студенту со стороны преподавателя.
2. Посещение и конспектирование лекций.
3. Обязательная подготовка к практическим (семинарским) занятиям.
4. Изучение основной и дополнительной литературы, нормативных правовых актов, интернет-источников.
5. Выполнение всех видов самостоятельной работы.

10 ПЕРЕЧЕНЬ ОСНОВНОЙ И ДОПОЛНИТЕЛЬНОЙ УЧЕБНОЙ ЛИТЕРАТУРЫ, НЕОБХОДИМОЙ ДЛЯ ОСВОЕНИЯ ДИСЦИПЛИНЫ

10.1 Основная литература

№ п/п	Наименование	Кол-во экз.
1	Обеспечение экологической безопасности в промышленности: учебно-методическое пособие / А.В.Хохряков, А.Г.Студенок, И.В.Медведева, А.М.Ольховский, В.Г.Альбрехт, Е.А.Легучая, А.Ф.Фадеев, О.А. Москвина, Е.М. Цейтлин, Г.А. Студенок; Институт инженерной экологии УГГУ. – Екатеринбург: Изд-во УГГУ, 2017.	60 (в т.ч.30 экз. на каф.ИЭ)
2	Зайцев, В. А. Промышленная экология : учебное пособие / В. А. Зайцев. — 2-е изд. (эл.). — Москва : Лаборатория знаний, 2015. — 385 с. — ISBN 978-5-9963-2590-0. — Текст : электронный // Лань : электронно-библиотечная система. — URL: https://e.lanbook.com/book/66230	Эл.ресурс
3	Певзнер, М. Е. Горная экология: учебное пособие / М. Е. Певзнер. — Москва : Горная книга, 2003. — 396 с. — ISBN 5-7418-0259-1. — Текст : электронный // Лань : электронно-библиотечная система. — URL: https://e.lanbook.com/book/3240	Эл.ресурс
4	Вартанов, А. З. Методы и приборы контроля окружающей среды и экологический мониторинг : учебно-методическое пособие / А. З. Вартанов, А. Д. Рубан, В. Л. Шкуратник. — Москва : Горная книга, 2009. — 640 с. — ISBN 978-5-98672-188-0. — Текст : электронный // Лань : электронно-библиотечная система. — URL: https://e.lanbook.com/book/1494	Эл.ресурс
5	Моделирование эколого-экономических параметров природоохранной деятельности / А. И. Петрова, И. Б. Никулин, Б. З. Ле, А. Я. Ермакова. — Москва : Горная книга, 2013. — 60 с. —	Эл.ресурс

№ п/п	Наименование	Кол-во экз.
	ISBN 0236-1493. — Текст : электронный // Лань : электронно-библиотечная система. — URL: https://e.lanbook.com/book/49807	
6	Цейтлин, Е. М. Оптимизация негативного воздействия горного производства с помощью интегрального критерия оценки экологической опасности / Е. М. Цейтлин. — Москва : Горная книга, 2013. — 16 с. — ISBN 0236-1493. — Текст : электронный // Лань : электронно-библиотечная система. — URL: https://e.lanbook.com/book/49770	Эл.ресурс
7	Общая экология : учебник / М. А. Пашкевич, А. Е. Исаков, Д. С. Петров, Т. А. Петрова ; под редакцией М. А. Пашкевич. — Санкт-Петербург : Национальный минерально-сырьевой университет «Горный», 2015. — 354 с. — ISBN 978-5-94211-721-4. — Текст : электронный // Электронно-библиотечная система IPR BOOKS : [сайт]. — URL: http://www.iprbookshop.ru/71700.html	Эл.ресурс
8	Экология : учебник / М. А. Пашкевич, А. Е. Исаков, Д. С. Петров, Т. А. Петрова. — Санкт-Петербург : Национальный минерально-сырьевой университет «Горный», 2015. — 179 с. — ISBN 978-5-94211-719-1. — Текст : электронный // Электронно-библиотечная система IPR BOOKS : [сайт]. — URL: http://www.iprbookshop.ru/71711.html	Эл.ресурс

10.2 Нормативные правовые акты

1. Об охране окружающей среды [Электронный ресурс]: Федеральный Закон от 10 января 2002 г. №7-ФЗ (с доп. и изм.). - Режим доступа: ИПС «КонсультантПлюс».
2. Об отходах производства и потребления [Электронный ресурс]: Федеральный Закон от 24 июня 1998 г. №89-ФЗ (с доп. и изм.). - Режим доступа: ИПС «КонсультантПлюс».
3. Об охране атмосферного воздуха [Электронный ресурс]: Федеральный Закон от 4 мая 1999 г. №96-ФЗ (с доп. и изм.). - Режим доступа: ИПС «КонсультантПлюс».
4. Водный кодекс РФ [Электронный ресурс]: Федеральный Закон от 3 июня 2006 г. №74-ФЗ (с доп. и изм.). - Режим доступа: ИПС «КонсультантПлюс».

11 ПЕРЕЧЕНЬ РЕСУРСОВ ИНФОРМАЦИОННО - ТЕЛЕКОММУНИКАЦИОННОЙ СЕТИ «ИНТЕРНЕТ», НЕОБХОДИМЫХ ДЛЯ ОСВОЕНИЯ ДИСЦИПЛИНЫ

Единое окно доступа к образовательным ресурсам - Режим доступа: <http://window.edu.ru>
Деловая пресса - <http://www.businesspress.ru>.

12. ПЕРЕЧЕНЬ ИНФОРМАЦИОННЫХ ТЕХНОЛОГИЙ, ИСПОЛЬЗУЕМЫХ ПРИ ОСУЩЕСТВЛЕНИИ ОБРАЗОВАТЕЛЬНОГО ПРОЦЕССА ПО ДИСЦИПЛИНЕ, ВКЛЮЧАЯ ПЕРЕЧЕНЬ ПРОГРАММНОГО ОБЕСПЕЧЕНИЯ И ИНФОРМАЦИОННЫХ СПРАВОЧНЫХ СИСТЕМ

Программное обеспечение

1. Microsoft Windows 8 Professional
2. Microsoft Office Standard 2013
3. Microsoft Office Professional 2010

Информационные справочные системы

1. ИПС «КонсультантПлюс»
2. ИПС «ГАРАНТ»

Базы данных

Scopus: база данных рефератов и цитирования <https://www.scopus.com/customer/profile/display.uri>
E-library: электронная научная библиотека: <https://elibrary.ru>

13 ОПИСАНИЕ МАТЕРИАЛЬНО-ТЕХНИЧЕСКОЙ БАЗЫ, НЕОБХОДИМОЙ ДЛЯ ОСУЩЕСТВЛЕНИЯ ОБРАЗОВАТЕЛЬНОГО ПРОЦЕССА ПО ДИСЦИПЛИНЕ

Реализация данной учебной дисциплины осуществляется с использованием материально-технической базы, обеспечивающей проведение всех видов учебных занятий обучающихся, предусмотренных программой учебной дисциплины, соответствующей действующим санитарным и противопожарным правилам и нормам, включающей:

помещения, представляющие собой:

- учебные аудитории для проведения занятий лекционного типа;
- учебные аудитории для проведения занятий семинарского типа;
- учебные аудитории для групповых и индивидуальных консультаций;
- учебные аудитории для текущего контроля и промежуточной аттестации;
- аудитории для самостоятельной работы;
- помещения для хранения и профилактического обслуживания учебного оборудования.

14 ОСОБЕННОСТИ РЕАЛИЗАЦИИ УЧЕБНОЙ ДИСЦИПЛИНЫ (МОДУЛЯ) ДЛЯ ЛИЦ С ИНВАЛИДНОСТЬЮ И ОГРАНИЧЕННЫМИ ВОЗМОЖНОСТЯМИ ЗДОРОВЬЯ

Освоение дисциплины (модуля) для обучающихся с инвалидностью и ограниченными возможностями здоровья может быть организовано с учётом особенностей их психофизического развития, индивидуальных возможностей и необходимых специальных условий их обучения.

При реализации данной дисциплины (модуля) используются различные образовательные технологии (в том числе дистанционные) с учётом их адаптации для обучающихся с инвалидностью и ограниченными возможностями здоровья в зависимости от вида и характера ограниченных возможностей здоровья обучающихся.

Образовательные технологии используются во всех основных видах учебной работы по дисциплине (модулю) (контактная работа, самостоятельная работа, индивидуальная работа), адаптируются с учётом способностей, особенностей восприятия, готовности к освоению учебного материала, имеющегося индивидуального социально-образовательного опыта обучающихся с инвалидностью и ограниченными возможностями здоровья.

При реализации дисциплины (модуля) конкретные формы и виды самостоятельной и индивидуальной работы обучающихся с инвалидностью и ограниченными возможностями здоровья устанавливаются преподавателем. Выбор форм и видов самостоятельной и индивидуальной работы обучающихся с инвалидностью и обучающихся с ограниченными возможностями здоровья осуществляется с учётом их способностей, особенностей восприятия и готовности к освоению учебного материала.

Обучающиеся из числа лиц с ограниченными возможностями здоровья и с инвалидностью при необходимости обеспечиваются печатными и (или) электронными образовательными ресурсами (учебники, учебные пособия, материалы для самостоятельной работы и т.д.) в формах, адаптированных к ограничениям их здоровья и восприятия информации:

для лиц с нарушениями зрения:

- в печатной форме увеличенным шрифтом;
- в форме электронного документа;

для лиц с нарушениями слуха:

- в печатной форме;
- в форме электронного документа;

для лиц с нарушениями опорно-двигательного аппарата:

- в печатной форме;
- в форме электронного документа.

Данный перечень может быть конкретизирован в зависимости от контингента обучающихся.

Проведение текущего контроля успеваемости и промежуточной аттестации (конкретные формы и процедуры) для обучающихся с инвалидностью и ограниченными возможностями здоровья по дисциплине (модулю) устанавливается ФГБОУ ВО «УГГУ» самостоятельно с учётом ограничений их здоровья и доводятся до сведения обучающихся в сроки, определённые в локальных актах университета.

Процедура проведения промежуточной аттестации для обучающихся с инвалидностью и ограниченными возможностями здоровья при необходимости устанавливается с учётом индивидуальных психофизических особенностей (устно, письменно на бумаге, письменно на компьютере, в форме тестирования и т.п.). При необходимости предусматривается увеличение времени на подготовку к промежуточной аттестации, а также предоставляется дополнительное время для подготовки ответа в ходе промежуточной аттестации. При необходимости промежуточная аттестация может проводиться в несколько этапов. Возможно установление индивидуальных графиков проведения текущего контроля успеваемости и прохождения промежуточной аттестации.

Учебно-методические материалы для проведения текущего контроля успеваемости и промежуточной аттестации предоставляются в формах с учётом особенностей их психофизического развития, индивидуальных возможностей к восприятию информации.

Освоение дисциплины (модуля) и проведение процедуры оценивания результатов обучения обучающихся с инвалидностью и ограниченными возможностями здоровья предусматривает (в случае необходимости) использование специальных технических средств, необходимых им в связи с их индивидуальными особенностями. Эти средства могут быть предоставлены университетом, могут использоваться собственные технические средства.

Каждый обучающийся из числа лиц с инвалидностью и ограниченными возможностями здоровья в течение всего периода обучения при необходимости будет обеспечен индивидуальным неограниченным доступом к электронной информационно-образовательной среде УГГУ с использованием специальных технических и программных средств, содержащей электронные образовательные ресурсы, перечисленные в данной рабочей программе дисциплины (модуля) и иметь доступ к необходимому программному обеспечению, адаптированному для обучающихся инвалидов и обучающихся с ограниченными возможностями здоровья.

МИНОБРНАУКИ РОССИИ

ФГБОУ ВО «Уральский государственный горный университет»



УТВЕРЖДАЮ

Проректор по учебно-методическому комплексу

С.А. Упоров

РАБОЧАЯ ПРОГРАММА ДИСЦИПЛИНЫ

Б1.О.24 БЕЗОПАСНОСТЬ ВЕДЕНИЯ ГОРНЫХ РАБОТ И ГОРНОСПАСАТЕЛЬНОЕ ДЕЛО

Специальность
21.05.04 Горное дело

Направленность (профиль)
Электрификация и автоматизация горного производства

год набора: 2023

Одобрена на заседании кафедры

Безопасности горного производства

(название кафедры)

Зав. кафедрой

Елохин В. А.

(Фамилия И.О.)

Протокол № 1 от 07.09.2022

(Дата)

Рассмотрена методической комиссией

Горно-механического факультета

(название факультета)

Председатель

(подпись)

Осипов П. А.

(Фамилия И.О.)

Протокол № 1 от 13.09.2022

(Дата)

Екатеринбург

Автор: Кочнева Л. В., ст. преподаватель, Батанин Ф. К., ст. преподаватель

**Рабочая программа дисциплины согласована с выпускающей кафедрой
электрификации горных предприятий**

Заведующий кафедрой



подпись

М. Е. Садовников

И.О. Фамилия

Аннотация рабочей программы дисциплины

Безопасность ведения горных работ и горноспасательное дело

Трудоемкость дисциплины: 4 з.е. 144 часа.

Форма промежуточной аттестации - экзамен

Цель дисциплины: Получение студентами знаний о методах и средствах соблюдения и повышения безопасности горного производства, об основных опасностях на горных предприятиях и мерах по предупреждению их возникновения, об основных принципах организации горноспасательного дела и ведения горноспасательных работ.

Компетенции, формируемые в изучении дисциплины:

общепрофессиональные

- способен применять методы обеспечения промышленной безопасности, в том числе в условиях чрезвычайных ситуаций, при производстве работ по эксплуатационной разведке, добыче и переработке твердых полезных ископаемых, строительству и эксплуатации подземных объектов (ОПК-17);

профессиональные

- способен к внедрению, обеспечению функционирования и мониторингу системы управления охраной труда в горной промышленности (ПК-1.2).

Результат изучения дисциплины:

Знать:

- законодательные и нормативно-технические акты и по промышленной и производственной безопасности горного производства;
- основные меры и правила безопасности при ведении горных работ;
- методы и средства защиты человека в процессе труда;
- основные виды аварий на горных предприятиях, причины их возникновения, организационные и технические мероприятия по предотвращению, локализации и ликвидации последствий аварий;
- принципы организации горноспасательной службы и ведения горноспасательных работ;
- современные компьютерные информационные технологии и системы в области технологической безопасности горных объектов.

Уметь:

- использовать законодательные и нормативные документы по промышленной и производственной безопасности, по охране труда при проектировании, строительстве и эксплуатации горных предприятий;
- выполнять расчеты технических средств и систем безопасности;
- проводить обучение и инструктаж по безопасным методам работы;
- разрабатывать и использовать планы мероприятий по локализации и ликвидации последствий аварий;
- пользоваться современными приборами контроля параметров производственной среды и рудничной атмосферы.

Владеть:

- отраслевыми правилами безопасности;
- способами измерения параметров производственной среды, характеризующих безопасность труда;
- порядком расследования аварий и несчастных случаев и оформления необходимой документации;
- приемами оказания первой доврачебной помощи пострадавшим;
- методами разработки нормативной документации (инструкций) по соблюдению требований безопасности при ведении горных работ;

- навыками разработки систем коллективной защиты работающих от негативного воздействия технологических процессов и производств в штатных и аварийных ситуациях.

1. ЦЕЛИ ОСВОЕНИЯ ДИСЦИПЛИНЫ

Целями освоения учебной дисциплины являются:

- формирование базиса знаний об основных опасностях на горных предприятиях и мерах по предупреждению их возникновения, о методах и средствах обеспечения безопасности горного производства и основах горноспасательного дела; получение навыков использования современных индивидуальных и групповых средств защиты человека и оказания первой помощи пострадавшим, выработки умений пользования законодательными и нормативно-техническими актами и литературой по промышленной безопасности, охране труда и горноспасательному делу при проектировании, строительстве и эксплуатации горных предприятий, измерения и оценки параметров, характеризующих безопасность ведения горных работ.

. Для достижения указанных целей необходимо:

– создавать и (или) эксплуатировать оборудование и технические средства обеспечения эффективной и безопасной реализации технологических процессов при производстве работ по эксплуатационной разведке, добыче и переработке твердых полезных ископаемых, а также при строительстве и эксплуатации подземных объектов различного назначения;

– разрабатывать планы ликвидации аварий при производстве работ по эксплуатационной разведке, добыче и переработке твердых полезных ископаемых, а также при строительстве и эксплуатации подземных объектов;

–использовать методы прогнозирования и оценки уровня промышленной безопасности на производственных объектах, обосновывать и реализовывать действенные меры по снижению производственного травматизма;

–обосновывать проектные решения по обеспечению промышленной и экологической безопасности, экономической эффективностью производств по эксплуатационной разведке, добыче и переработке полезных ископаемых, при строительстве и эксплуатации подземных объектов;

–разрабатывать необходимую техническую документацию в составе творческих коллективов и самостоятельно.

В ходе освоения дисциплины студент готовится к выполнению следующих профессиональных *задач*:

- осуществление технического руководства горными и взрывными работами, а также работами по обеспечению функционирования оборудования и технических систем горного производства;

- разрабатывать, согласовывать и утверждать нормативные документы, регламентирующие порядок выполнения горных, взрывных работ, а также работ, связанных с переработкой и обогащением твердых полезных ископаемых, строительством и эксплуатацией подземных сооружений, эксплуатацией оборудования, обеспечивать выполнение требований технической документации на производство работ, действующих норм, правил и стандартов;

- разрабатывать планы ликвидации аварий при производстве работ по эксплуатационной разведке, добыче и переработке твердых полезных ископаемых, а также при строительстве и эксплуатации подземных объектов.

2. ПЕРЕЧЕНЬ ПЛАНИРУЕМЫХ РЕЗУЛЬТАТОВ ОБУЧЕНИЯ ПО ДИСЦИПЛИНЕ

Результаты освоения дисциплины и формируемые у обучающихся компетенции определены в таблице 2.1.

Таблица 2.1 Формируемые компетенции и результаты обучения

Код и наименование компетенции	Результаты обучения		Код и наименование индикатора достижения компетенции
1	2		3
ОПК-17: способность применять методы обеспечения промышленной безопасности, в том числе в условиях чрезвычайных ситуаций, при производстве работ по эксплуатационной разведке, добыче и переработке твердых полезных ископаемых, строительству и эксплуатации подземных объектов.	знать	принципы организации горноспасательного дела, горноспасательных работ; основные виды аварий на горных предприятиях, причины их возникновения, мероприятия по предотвращению, локализации и ликвидации последствий аварий.	ОПК-17.1. Определяет способ применения методов обеспечения промышленной безопасности. ОПК-17.2. Владеет алгоритмом применения планов мероприятий по локализации и ликвидации последствий аварий и чрезвычайных ситуаций.
	уметь	разрабатывать и использовать планы мероприятий по локализации и ликвидации последствий аварий; выполнять расчеты технических средств и систем безопасности.	
	владеть	приемами оказания первой доврачебной помощи пострадавшим; навыками разработки систем коллективной защиты работающих от негативного воздействия технологических процессов и производств в штатных и аварийных ситуациях; порядком расследования аварий и несчастных случаев и оформления необходимой документации.	
ПК-1.2: способность к внедрению, обеспечению функционирования и мониторингу системы управления охраной труда в горной промышленности	знать	методы и средства защиты человека в процессе труда; основные меры и правила безопасности при ведении горных работ; законодательные и нормативные акты по промышленной и производственной безопасности горного производства.	ПК-1.2.1. Использует нормативное обеспечение системы управления охраной труда и подготовки работников в области охраны труда. ПК-1.2.2. Принимает участие в сборе, обработке и передаче информации по вопросам условий и охраны труда, снижения уровней профессиональных рисков. ПК-1.2.3. Контролирует соблюдение законодательства в области охраны труда и промышленной безопасности.
	уметь	проводить обучение и инструктаж по безопасным методам работы; пользоваться современными приборами контроля параметров производственной среды; использовать законодательные и нормативные документы по промышленной и производственной безопасности, по охране труда при эксплуатации горных предприятий.	
	владеть	способами измерения параметров производственной среды, характеризующих безопасность труда; отраслевыми правилами безопасности; методами разработки нормативной документации (инструкций) по соблюдению требований безопасности при ведении горных работ.	

3. МЕСТО ДИСЦИПЛИНЫ В СТРУКТУРЕ ОБРАЗОВАТЕЛЬНОЙ ПРОГРАММЫ

Дисциплина является дисциплиной обязательной части Блока 1 «Дисциплины (модули)» учебного плана.

4. ОБЪЕМ ДИСЦИПЛИНЫ В ЗАЧЕТНЫХ ЕДИНИЦАХ С УКАЗАНИЕМ КОЛИЧЕСТВА АКАДЕМИЧЕСКИХ ЧАСОВ, ВЫДЕЛЕННЫХ НА КОНТАКТНУЮ РАБОТУ ОБУЧАЮЩИХСЯ С ПРЕПОДАВАТЕЛЕМ (ПО ВИДАМ УЧЕБНЫХ ЗАНЯТИЙ) И НА САМОСТОЯТЕЛЬНУЮ РАБОТУ

кол-во з.е.	Трудоемкость дисциплины							Контрольные и иные работы	курсовые работы (проекты)
	часы								
	общая	лекции	практ. зан.	лабор.	СР	зачет	экз.		
<i>очная форма обучения</i>									
4	144	32	16		69		27	-	-
<i>заочная форма обучения</i>									
4	144	8	4		123		9	-	-

5. СОДЕРЖАНИЕ ДИСЦИПЛИНЫ, СТРУКТУРИРОВАННОЕ ПО ТЕМАМ (РАЗДЕЛАМ) С УКАЗАНИЕМ ОТВЕДЕННОГО НА НИХ КОЛИЧЕСТВА АКАДЕМИЧЕСКИХ ЧАСОВ И ВИДОВ УЧЕБНЫХ ЗАНЯТИЙ

5.1 Тематический план изучения дисциплины

Для студентов очной формы обучения:

№	Тема, раздел	Контактная работа обучающихся с преподавателем			В том числе в форме практической подготовки	Самостоятельная работа
		лекции	практич. занятия/ др. формы	лаборат. работы		
1.	Основы законодательства о промышленной безопасности опасных производственных объектов.	4	1	-	-	4
2.	Правила безопасности при ведении горных работ	4	2	-	-	10
3.	Правила безопасности при эксплуатации машин, механизмов и транспорта. Электробезопасность.	4	1	-	-	8
4.	Общие сведения об авариях на объектах ведения горных работ. Подготовка объектов ведения горных работ к ликвидации аварий.	4	1	-	-	5
5.	Организационные основы профессиональной горноспасательной службы ...	4	1	-	-	4
6.	Основы оперативных действий при ликвидации аварий	2	1	-	-	4
7.	Ведение горноспасательных работ в подземных горных выработках	4	2	-	-	10

8.	Тушение пожаров на объектах ведения подземных горных работ	2	2	-	-	10
9.	Локализация и ликвидация последствий других видов аварий на объектах ведения подземных горных работ.	2	1	-	-	4
10.	Техническое оснащение ВГСЧ	2	4	-	-	10
11	Подготовка к экзамену	--	-	-	-	27
	ИТОГО	32	16			96

Для студентов заочной формы обучения:

№	Тема, раздел	Контактная работа обучающихся с преподавателем			В том числе в форме практической подготовки	Самостоятельная работа
		лекции	практич. занятия/др. формы	лаборат. работы		
1.	Основы законодательства о промышленной безопасности опасных производственных объектов.	1	0,25	-	-	8
2.	Правила безопасности при ведении горных работ	1	0,5	-	-	12
3.	Правила безопасности при эксплуатации машин, механизмов и транспорта. Электробезопасность	0,5	0,5	-	-	12
4.	Общие сведения об авариях на объектах ведения горных работ. Подготовка объектов ведения горных работ к ликвидации аварий.	1	0,25	-	-	12
5.	Организационные основы профессиональной горноспасательной службы	0,5	0,25	-	-	8
6.	Основы оперативных действий при ликвидации аварий	0,5	0,5	-	-	12
7.	Ведение горноспасательных работ в подземных горных выработках	1	0,5	-	-	18
8.	Тушение пожаров на объектах ведения подземных горных работ	1	0,5	-	-	18
9.	Локализация и ликвидация последствий других видов аварий на объектах ведения подземных горных работ.	0,5	0,25	-	-	8
10.	Техническое оснащение ВГСЧ	1	0,5	-	-	15
11	Подготовка к экзамену	-	-	-	-	9
	ИТОГО	8	4			132

5.2 Содержание учебной дисциплины

Тема 1: Основы законодательства о промышленной безопасности опасных производственных объектов.

Основные понятия и определения промышленной безопасности. Обоснование безопасности опасного производственного объекта (ОПО). Требования промышленной безопасности к эксплуатации ОПО. Система управления промышленной безопасностью. Классификация ОПО. Требования промышленной безопасности по готовности к действиям по локализации и ликвидации последствий аварий. Осуществление производственного контроля на ОПО. Требования к техническим устройствам, применяемым на ОПО. Техническое расследование причин аварий. Экспертиза промышленной безопасности. Декларация промышленной безопасности ОПО. Идентификация и страхование ОПО, Лицензирование в области промышленной безопасности.

Тема 2: Правила безопасности при ведении горных работ.

Общие требования Правил безопасности к организации горных работ. Общие требования по допуску к работе ИТР и рабочих на объектах ведения горных работ. Требования к выходам из горных выработок. Учет спуска и подъема людей из горных выработок. Передвижение людей по горным выработкам. Меры безопасности при сооружении горных выработок и очистных работах. Требования безопасности к зданиям, сооружениям, техническим устройствам и промышленным площадкам объектов ведения горных работ на поверхности. Требования безопасности по борьбе с пылью и вредными газами. Общие требования к проветриванию горных выработок, к вентиляционным установкам и устройствам. Контроль состояния атмосферы в горных выработках. Средства индивидуальной защиты. Организация и управление безопасностью работ на горных предприятиях.

Тема 3: Правила безопасности при эксплуатации машин, механизмов и транспорта. Электробезопасность.

Требования к эксплуатации подъемных машин, к эксплуатации машин с двигателями внутреннего сгорания. Требования к эксплуатации технологического автомобильного и непрерывного транспорта. Требования к локомотивной откатке и рельсовому транспорту. Требования к передвижению и перевозке людей и грузов по горизонтальным, наклонным и вертикальным выработкам. Организация и обеспечение безопасной эксплуатации горных машин и механизмов.

Опасности, связанные с применением электрооборудования на объектах ведения горных работ. Организационно-технические мероприятия обеспечения промышленной безопасности при эксплуатации электрооборудования. Виды исполнения горного электрооборудования. Защитное отключение, заземление. Защита от прикосновения к токоведущим частям. Средства защиты от действия электрического тока.

Тема 4: Общие сведения об авариях на объектах ведения горных работ. Подготовка объектов ведения горных работ к ликвидации аварий.

Виды аварий на объектах ведения горных работ. Условия, причины, характер аварий. Меры профилактики аварий. Требования противопожарной и противоаварийной защиты объектов ведения горных работ. Требования безопасности при разработке месторождений, опасных по газу и взрывам пыли. Требования безопасности к разработке месторождений, склонных к горным ударам. Технические средства, используемые при ликвидации аварий. Вентиляционные режимы при авариях.

Система управления безопасностью работ на шахте или руднике. Правила безопасности. Планирование мероприятий по безопасному ведению горных работ при составлении паспорта выемочного участка и паспорта буровзрывных работ. Разработка планов мероприятий по локализации и ликвидации последствий аварий (ПМЛЛПА) и планов ликвидации аварий (ПЛА). Организация и функционирование вспомогательных горноспасательных команд (ВГК).

Тема 5: Организационные основы профессиональной горноспасательной службы.

Краткая характеристика подземных горных работ как одной из наиболее опасных сфер деятельности человека. Крупнейшие аварии и катастрофы в горной промышленности. История зарождения и становления горноспасательного дела в России. Законодательные основы организации и деятельности горноспасательной службы России. Федеральный закон от 22.08.1995г. № 151-ФЗ «Об аварийно-спасательных службах и статусе спасателя». Назначение, принципы деятельности, задачи и функции военизированных горноспасательных частей (ВГСЧ). Полномочия ВГСЧ, Нормативы организации и организационная структура ВГСЧ. Комплектование, состав ВГСЧ, условия приема на службу и несения службы. Аттестация подразделений ВГСЧ и личного состава формирований на право ведения аварийно-спасательных работ. Обеспечение личного состава ВГСЧ заработной платой, форменной одеждой и спецодеждой и средствами защиты.

Тема 6: Основы оперативных действий при ликвидации аварий.

Организация выезда подразделений ВГСЧ на аварию. Диспозиция выездов подразделений ВГСЧ на аварии. Организация руководства работами по локализации и ликвидации последствий аварий и горноспасательными работами (ГСР). Действия лиц, участвующих в локализации и ликвидации последствий аварий. Оперативные действия работников ВГСЧ и вспомогательных горноспасательных команд (ВГК). Порядок выполнения горноспасательных работ. Организация командного пункта (КП). Оперативная документация, которая ведется на КП при выполнении работ по локализации и ликвидации последствий аварий и горноспасательных работ. Оперативный журнал и оперативный план.

Тема 7: Ведение горноспасательных работ в подземных горных выработках.

Подготовка и проведение разведки горных выработок, в том числе в непригодной для дыхания атмосфере. Правила работы в непригодной для дыхания атмосфере в дыхательных аппаратах (респираторах). Особенности ведения горноспасательных работ (ГСР) в условиях задымленности, высокой и низкой температуры. Порядок получения задания горноспасательными отделениями. Правила и порядок отбора проб воздуха при ведении горноспасательных работ. Организация подземной базы и связи при ведении ГСР. Инженерные расчеты при проведении ГСР: Расчет взрывоопасности рудничной атмосферы. Расчет допустимого времени на движение или пребывание отделений в горных выработках при нахождении в зоне высоких температур (ЗВТ). Расчет рабочего запаса дыхательной смеси (кислорода) в баллонах респираторов. Осуществление связи между отделением, находящимся в разведке, и подземной базой (ПБ) или командным пунктом (КП). Меры безопасности при ведении ГСР.

Тема 8: Тушение пожаров на объектах ведения подземных горных работ.

Тушение пожаров в горных выработках. Способы тушения пожаров. Тушение пожаров в тупиковых, наклонных, вертикальных горных выработках. Тушение пожаров на объектах ведения подземных горных работ, опасных по газу и (или) пыли. Тушение подземных пожаров методом изоляции горных выработок. Тушение подземных пожаров методом изоляции горных выработок объектов, опасных по газу и (или) пыли. Проветривание горных выработок при локализации и ликвидации последствий аварий. Правила безопасности при тушении подземных пожаров.

Тема 9: Локализация и ликвидация последствий других видов аварий на объектах ведения подземных горных работ.

Ликвидация последствий взрывов горючих газов и (или) пыли. Ликвидация последствий внезапного выброса угля (породы) или газа. Ликвидация последствий прорыва воды, заилочки, обводненной горной массы в горные выработки. Ликвидация последствий горного удара, обрушения пород, оползня. Ликвидация последствий несанкционированного взрыва взрывчатых материалов (ВМ), локализация и ликвидация пожара в местах хранения ВМ. Выполнение специальных и противоаварийных работ. Правила безопасности при ведении работ по локализации и ликвидации последствий аварий и работ неаварийного характера. Права и обязанности работников ВГСЧ при выполнении ГСР.

Тема 10: Техническое оснащение ВГСЧ

Аппаратура для защиты органов дыхания и приборы для ее проверки. Приборы для контроля параметров рудничной атмосферы. Средства связи, навигации и сигнализации. Средства медицинской помощи и приборы для их проверки. Механическое и электрическое оборудование. Компрессорное оборудование и баллонный парк. Горный инструмент и вспомогательное оснащение и инвентарь. Аварийно-спасательные и предохранительные средства. Средства защиты и противотепловой защиты. Средства и установки для тушения пожаров. Установки инертзации рудничной атмосферы и изоляции пожаров. Штатный запас материалов оперативного назначения. Транспортные средства. Служебные помещения.

6. ОБРАЗОВАТЕЛЬНЫЕ ТЕХНОЛОГИИ

Освоение дисциплины предусматривает репродуктивные (информационные лекции, опросы, работа с книгой и т.д.); активные (доклады, работа с информационными ресурсами, решение задач, кейсов и проч.); интерактивные (бизнес-кейсы, групповые дискуссии, тренинги, анализ ситуаций, деловые и ролевые игры, круглые столы, иные) технологии обучения:

7. ПЕРЕЧЕНЬ УЧЕБНО-МЕТОДИЧЕСКОГО ОБЕСПЕЧЕНИЯ ДЛЯ САМОСТОЯТЕЛЬНОЙ РАБОТЫ ОБУЧАЮЩИХСЯ ПО ДИСЦИПЛИНЕ

Для организации самостоятельной работы обучающихся по изучению дисциплины кафедрой подготовлены *Методические указания по организации самостоятельной работы и задания для обучающихся.*

Форма контроля самостоятельной работы студентов – проверка на практическом занятии, экзамен.

8. ОЦЕНОЧНЫЕ МАТЕРИАЛЫ ДЛЯ ПРОВЕДЕНИЯ ТЕКУЩЕГО КОНТРОЛЯ УСПЕВАЕМОСТИ И ПРОМЕЖУТОЧНОЙ АТТЕСТАЦИИ ОБУЧАЮЩИХСЯ ПО ДИСЦИПЛИНЕ

Оценка результатов обучения осуществляется в ходе текущего контроля успеваемости и промежуточной аттестации.

Формы и методы текущего контроля: экспертное наблюдение и оценка результата деятельности обучающегося на учебных занятиях, экспертная оценка выполненных самостоятельных работ, оценка результатов оценочных мероприятий.

Оценочные средства: тест

№ п/п	Тема	Конкретизированные результаты обучения	Оценочные средства
1	Основы законодательства о промышленной безопасности опасных производственных объектов.	<i>Знать:</i> законодательные и нормативно-технические акты по промышленной и производственной безопасности горного производства; современные компьютерные информационные технологии и системы в области технологической безопасности горных объектов. <i>Уметь:</i> использовать законодательные и нормативные документы по промышленной и производственной безопасности, по охране труда при эксплуатации горных предприятий; <i>Владеть:</i> отраслевыми правилами безопасности; методами разработки нормативной документации (инструкций) по соблюдению требований безопасности при ведении горных работ.	тест
2	Правила безопасности при ведении горных работ.	<i>Знать:</i> основные меры и правила безопасности при ведении горных работ; методы и средства защиты человека в процессе труда. <i>Уметь:</i> проводить обучение и инструктаж по безопасным методам работы; пользоваться современными приборами контроля параметров производственной среды. <i>Владеть:</i> способами измерения параметров производственной среды, характеризующих безопасность труда; приемами оказания первой помощи пострадавшим	
3	Правила безопасности при эксплуатации машин, механизмов и транспорта. Электробезопасность.	<i>Знать:</i> основные виды аварий на горных предприятиях, причины их возникновения, организационные и технические мероприятия по предотвращению, локализации и ликвидации последствий аварий; основные меры и правила безопасности при ведении горных работ; <i>Уметь:</i> пользоваться современными приборами контроля параметров производственной среды. выполнять расчеты технических средств и систем безопасности	

		<i>Владеть:</i> способами измерения параметров производственной среды, характеризующих безопасность труда; приемами оказания первой помощи пострадавшим
4	Общие сведения об авариях на объектах ведения горных работ. Подготовка объектов ведения горных работ к ликвидации аварий.	<i>Знать:</i> основные виды аварий на горных предприятиях, причины их возникновения, организационные и технические мероприятия по предотвращению, локализации и ликвидации последствий аварий; законодательные и нормативные акты по промышленной и производственной безопасности горного производства; методы и средства защиты человека в процессе труда. <i>Уметь:</i> разрабатывать и использовать планы мероприятий по локализации и ликвидации последствий аварий; использовать законодательные и нормативные документы по промышленной и производственной безопасности, по охране труда при проектировании, строительстве и эксплуатации горных предприятий; пользоваться современными приборами контроля параметров производственной среды <i>Владеть:</i> порядком расследования аварий и несчастных случаев и оформления необходимой документации; отраслевыми правилами безопасности; приемами оказания первой помощи пострадавшим.
5	Организационные основы профессиональной горноспасательной службы	<i>Знать:</i> основные виды аварий на горных предприятиях, причины их возникновения, организационные и технические мероприятия по предотвращению, локализации и ликвидации последствий аварий; принципы организации горноспасательной службы, организации ГСР; <i>Уметь:</i> разрабатывать и использовать планы мероприятий по локализации и ликвидации последствий аварий; выполнять расчеты технических средств и систем безопасности; <i>Владеть:</i> порядком расследования аварий и несчастных случаев и оформления необходимой документации; навыками разработки систем коллективной защиты работающих от негативного воздействия технологических процессов и производств в штатных и аварийных ситуациях.
6	Основы оперативных действий при ликвидации аварий	<i>Знать:</i> основные виды аварий на горных предприятиях, причины их возникновения, организационные и технические мероприятия по предотвращению, локализации и ликвидации последствий аварий; принципы организации горноспасательной службы, организации горноспасательных работ; <i>Уметь:</i> разрабатывать и использовать планы мероприятий по локализации и ликвидации последствий аварий; пользоваться современными приборами контроля параметров производственной среды; <i>Владеть:</i> порядком расследования аварий и несчастных случаев и оформления необходимой документации; приемами оказания первой помощи пострадавшим.
7	Ведение горноспасательных работ в подземных горных выработках	<i>Знать:</i> основные виды аварий на горных предприятиях, причины их возникновения, организационные и технические мероприятия по предотвращению, локализации и ликвидации последствий аварий; принципы организации горноспасательной службы,

		<p>организации горноспасательных работ;</p> <p><i>Уметь:</i> разрабатывать и использовать планы мероприятий по локализации и ликвидации последствий аварий;</p> <p>пользоваться современными приборами контроля параметров производственной среды;</p> <p><i>Владеть:</i> порядком расследования аварий и несчастных случаев и оформления необходимой документации;</p> <p>приемами оказания первой помощи пострадавшим.</p>	
8	Тушение пожаров на объектах ведения подземных горных работ	<p><i>Знать:</i> основные виды аварий на горных предприятиях, причины их возникновения, организационные и технические мероприятия по предотвращению, локализации и ликвидации последствий аварий;</p> <p>принципы организации горноспасательной службы, горноспасательных работ;</p> <p><i>Уметь:</i> разрабатывать и использовать планы мероприятий по локализации и ликвидации последствий аварий;</p> <p>пользоваться современными приборами контроля параметров производственной среды;</p> <p><i>Владеть:</i> порядком расследования аварий и несчастных случаев и оформления необходимой документации;</p> <p>приемами оказания первой помощи пострадавшим.</p>	
9	Локализация и ликвидация последствий других видов аварий на объектах ведения подземных горных работ.	<p><i>Знать:</i> основные виды аварий на горных предприятиях, причины их возникновения, организационные и технические мероприятия по предотвращению, локализации и ликвидации последствий аварий;</p> <p>принципы организации горноспасательной службы, организации горноспасательных работ;</p> <p><i>Уметь:</i> разрабатывать и использовать планы мероприятий по локализации и ликвидации последствий аварий;</p> <p>пользоваться современными приборами контроля параметров производственной среды;</p> <p><i>Владеть:</i> порядком расследования аварий и несчастных случаев и оформления необходимой документации;</p> <p>приемами оказания первой помощи пострадавшим.</p>	
10	Техническое оснащение ВГСЧ	<p><i>Знать:</i> основные виды аварий на горных предприятиях, причины их возникновения, организационные и технические мероприятия по предотвращению, локализации и ликвидации последствий аварий;</p> <p>принципы организации горноспасательной службы, организации горноспасательных работ;</p> <p><i>Уметь:</i> разрабатывать и использовать планы мероприятий по локализации и ликвидации последствий аварий;</p> <p>пользоваться современными приборами контроля параметров производственной среды;</p> <p><i>Владеть:</i> порядком расследования аварий и несчастных случаев и оформления необходимой документации;</p> <p>приемами оказания первой помощи пострадавшим.</p>	

Промежуточная аттестация по итогам освоения дисциплины проводится в форме экзамена.

Для осуществления текущего контроля знаний, умений, владений и промежуточной аттестации обучающихся используется комплект оценочных средств по дисциплине.

При реализации дисциплины используется балльно-рейтинговая система оценки учебной деятельности в соответствии с Положением о балльно-рейтинговой системе оценки

учебной деятельности (учебном рейтинге) обучающихся в ФГБОУ ВО «Уральский государственный горный университет» (СМК ОД.Пл.04-06.222-2021).

Распределение баллов в рамках текущего рейтинга и рейтинга промежуточной аттестации по учебной дисциплине представлены в комплекте оценочных средств по дисциплине.

Полученные значения учебного рейтинга обучающихся по учебной дисциплине в баллах переводятся в оценки, выставляемые по следующей шкале:

Количество баллов	Отметка за экзамен/ зачёт с оценкой	Отметка о зачёте
80-100	Отлично	Зачтено
65-79	Хорошо	
50-64	Удовлетворительно	
0-49	Неудовлетворительно	Не зачтено

9 МЕТОДИЧЕСКИЕ УКАЗАНИЯ ДЛЯ ОБУЧАЮЩИХСЯ ПО ОСВОЕНИЮ ДИСЦИПЛИНЫ

Алгоритм работы обучающихся для качественного усвоения дисциплины включает в себя следующие действия:

1. Изучение рабочей программы дисциплины, что позволит правильно сориентироваться в содержании дисциплины, системе требований, предъявляемых к обучающемуся со стороны преподавателя.
2. Посещение и конспектирование лекций.
3. Обязательная подготовка к практическим занятиям.
4. Изучение основной и дополнительной литературы, нормативных правовых актов, интернет-источников..
5. Выполнение всех видов самостоятельной работы.

10 ПЕРЕЧЕНЬ УЧЕБНОЙ ЛИТЕРАТУРЫ, НЕОБХОДИМОЙ ДЛЯ ОСВОЕНИЯ ДИСЦИПЛИНЫ

10.1 Основная литература

№ п/п	Наименование	Кол-во экз.
1	Безопасность ведения горных работ и горноспасательное дело: Учебник для вузов. К.З. Ушаков, Н.О. Каледина, Б.Ф. Кирин и др. М., МГГУ. 2002. 487 с	73
2	Коростовенко, В. В. Безопасность ведения горных работ и горноспасательное дело : [Электронный ресурс] : учебное пособие / Коростовенко В. В. - Красноярск : Сибирский федеральный университет, 2018. - 280 с. - URL: https://www.iprbookshop.ru/99999.html . - ISBN 978-5-7638-3977-7 : Б. ц.	Электронный ресурс
3	Горноспасательное дело. Часть II. Учебно-методическое пособие. Под. ред. Бурмистренко В.А. Екатеринбург. Изд-во УГГУ, 2006. 309 с.	58
4	Исаков В.А., Родин В.Е. Промышленная безопасность: Учебное пособие. - Екатеринбург: Изд-во УГГГА. 2000. – 109 с.	40
5	Гладков Ю.А., Крохалев Б.Г. Горноспасательное дело в шахтах и рудниках. М.: «Политедиз», 2002 – 548 с.	20

10.2 Нормативные правовые акты

1. О промышленной безопасности опасных производственных объектов [Электронный ресурс]: федеральный закон от 21.07.1997 № 116-ФЗ (с доп. и изм.). - Режим доступа: ИПС «КонсультантПлюс», в локальной сети вуза.

2. Об аварийно-спасательных службах и статусе спасателя. [Электронный ресурс]: федеральный закон от 22.08.1995 № 151-ФЗ (с доп. и изм.). - Режим доступа: ИПС «Гарант», в локальной сети вуза.

3. Об утверждении Положения о профессиональных аварийно-спасательных службах, профессиональных аварийно-спасательных формированиях, выполняющих горноспасательные работы, и Правил расчета стоимости обслуживания объектов ведения горных работ профессиональными аварийно-спасательными службами, профессиональными аварийно-спасательными формированиями, выполняющими горноспасательные работы [Электронный ресурс]: постановление Правительства РФ от 27.04.2018 № 517. - Режим доступа: ИПС «Гарант», в локальной сети вуза.

4. Об утверждении Положения о ВГСЧ [Электронный ресурс]: постановление Правительства РФ от 28.01.2012 № 45 (с изм. и доп.). - Режим доступа: ИПС «Гарант», в локальной сети вуза.

5. Положение о проведении аттестации аварийно-спасательных служб, аварийно-спасательных формирований, спасателей и граждан, приобретающих статус спасателя [Электронный ресурс]: постановление Правительства РФ от 22.12.2011г. № 1091. - Режим доступа: ИПС «Гарант», в локальной сети вуза.

6. Положение о разработке планов мероприятий по локализации и ликвидации последствий аварий на опасных производственных объектах [Электронный ресурс]: постановление Правительства РФ от 15.09.2020г. № 1437. Режим доступа: ИПС «Гарант», в локальной сети вуза.

7. «Методические рекомендации о порядке составления планов ликвидации аварий при ведении работ в подземных условиях» [Электронный ресурс]: РД 15-11-2007: приказ Ростехнадзора от 24.05.2007 № 364. - Режим доступа: ИПС «КонсультантПлюс», в локальной сети вуза

8. Об утверждении табеля технического оснащения ВГСЧ [Электронный ресурс]: приказ МЧС России от 13.12.2012. № 766. - Режим доступа: ИПС «Гарант», в локальной сети вуза.

9. Руководство по организации технического обслуживания горноспасательного оснащения ФГУП «ВГСЧ» [Электронный ресурс]: приказ ФГУП «ВГСЧ» МЧС России от 27.05.2014г. № 375. – Режим доступа: ИПС «КонсультантПлюс», в локальной сети вуза

10. Нормативы организации ВГСЧ [Электронный ресурс]: приказ МЧС от 29.11.2012г. № 707. - Режим доступа: ИПС «Гарант», в локальной сети вуза.

11. Положение о прохождении службы в ВГСЧ [Электронный ресурс]: Приказ МЧС от 18.03.2013г. № 180. - Режим доступа: ИПС «КонсультантПлюс», в локальной сети вуза

12. Устав внутренней службы военизированных горноспасательных частей [Электронный ресурс]: Приказ МЧС от 31.10.2018г. № 484. - Режим доступа: ИПС «КонсультантПлюс», в локальной сети вуза

13. Порядок создания ВГК [Электронный ресурс]: приказ МЧС от 22.11.2013г. № 765 (с доп. и изм.). - Режим доступа: ИПС «Гарант», в локальной сети вуза.

14. Положение об условиях оплаты труда, предоставления гарантий и компенсаций работникам ВГСЧ [Электронный ресурс]: приказ МЧС от 03.11.2015г № 581. - Режим доступа: ИПС «Гарант», в локальной сети вуза.

15. Устав ВГСЧ по организации и ведению горноспасательных работ [Электронный ресурс]: приказ МЧС России от 09.06.2017 № 251. - Режим доступа: ИПС «КонсультантПлюс», в локальной сети вуза

16. Федеральные нормы и правила в области промышленной безопасности «Правила безопасности при ведении горных работ и переработке твердых полезных ископаемых» [Электронный ресурс]: приказ Ростехнадзора от 8.12.2020 № 505. – Режим доступа: ИПС «КонсультантПлюс», в локальной сети вуза.

17. Федеральные нормы и правила в области промышленной безопасности «Инструкция по локализации и ликвидации последствий аварий на опасных производственных объектах, на которых ведутся горные работы» [Электронный ресурс]: приказ Ростехнадзора от 11.12.2020 г. № 520. - Режим доступа: ИПС «Гарант», в локальной сети вуза.

11 ПЕРЕЧЕНЬ РЕСУРСОВ ИНФОРМАЦИОННО - ТЕЛЕКОММУНИКАЦИОННОЙ СЕТИ «ИНТЕРНЕТ», НЕОБХОДИМЫХ ДЛЯ ОСВОЕНИЯ ДИСЦИПЛИНЫ, СОВРЕМЕННЫХ ПРОФЕССИОНАЛЬНЫХ БАЗ ДАННЫХ, ИНФОРМАЦИОННЫХ СПРАВОЧНЫХ СИСТЕМ

Ресурсы сети Интернет:

Российская государственная библиотека – www.rsl.ru, Leninka.ru
Научная библиотека УГГУ. Электронный каталог Web Ирбис
Министерство Российской Федерации по делам гражданской обороны, чрезвычайным ситуации и ликвидации последствий стихийных бедствий – <http://www.mchs.ru>
ФГУП «ВГСЧ»: <https://vgsch.mchs.ru>

Информационные справочные системы:

Справочная информационная система «КонсультантПлюс»
Справочная информационная система «Гарант»

Современные профессиональные базы данных:

Scopus: база данных рефератов и цитирования
<https://www.scopus.com/customer/profile/display.uri>
E-library: электронная научная библиотека: <https://elibrary.ru>

12 ПЕРЕЧЕНЬ ЛИЦЕНЗИОННОГО И СВОБОДНО РАСПРОСТРАНЯЕМОГО ПРОГРАММНОГО ОБЕСПЕЧЕНИЯ (В ТОМ ЧИСЛЕ ОТЕЧЕСТВЕННОГО), ИСПОЛЪЗУЕМОГО ПРИ ОСУЩЕСТВЛЕНИИ ОБРАЗОВАТЕЛЬНОГО ПРОЦЕССА ПО ДИСЦИПЛИНЕ

1. Microsoft Office Standard 2013
2. Microsoft Office Professional 2010
3. Microsoft Office Professional 2013
4. Microsoft Windows 10 Professional
5. Microsoft Office Standard 2016
- 6.. Microsoft Teams
7. ABBYY FineReader 12

13 ОПИСАНИЕ МАТЕРИАЛЬНО-ТЕХНИЧЕСКОЙ БАЗЫ, НЕОБХОДИМОЙ ДЛЯ ОСУЩЕСТВЛЕНИЯ ОБРАЗОВАТЕЛЬНОГО ПРОЦЕССА ПО ДИСЦИПЛИНЕ

Реализация данной учебной дисциплины осуществляется с использованием материально-технической базы, обеспечивающей проведение всех видов учебных занятий обучающихся, предусмотренных программой учебной дисциплины, соответствующей действующим санитарным и противопожарным правилам и нормам.

14 ОСОБЕННОСТИ РЕАЛИЗАЦИИ УЧЕБНОЙ ДИСЦИПЛИНЫ ДЛЯ ЛИЦ С ИНВАЛИДНОСТЬЮ И ОГРАНИЧЕННЫМИ ВОЗМОЖНОСТЯМИ ЗДОРОВЬЯ

Освоение дисциплины для обучающихся с инвалидностью и ограниченными возможностями здоровья может быть организовано с учётом особенностей их

психофизического развития, индивидуальных возможностей и необходимых специальных условий их обучения.

При реализации данной дисциплины (модуля) используются различные образовательные технологии (в том числе дистанционные) с учётом их адаптации для обучающихся с инвалидностью и ограниченными возможностями здоровья в зависимости от вида и характера ограниченных возможностей здоровья обучающихся.

Образовательные технологии используются во всех основных видах учебной работы по дисциплине (модулю) (контактная работа, самостоятельная работа, индивидуальная работа), адаптируются с учётом способностей, особенностей восприятия, готовности к освоению учебного материала, имеющегося индивидуального социально-образовательного опыта обучающихся с инвалидностью и ограниченными возможностями здоровья.

При реализации дисциплины (модуля) конкретные формы и виды самостоятельной и индивидуальной работы обучающихся с инвалидностью и ограниченными возможностями здоровья устанавливаются преподавателем. Выбор форм и видов самостоятельной и индивидуальной работы обучающихся с инвалидностью и обучающихся с ограниченными возможностями здоровья осуществляется с учётом их способностей, особенностей восприятия и готовности к освоению учебного материала.

Обучающиеся из числа лиц с ограниченными возможностями здоровья и с инвалидностью при необходимости обеспечиваются печатными и (или) электронными образовательными ресурсами (учебники, учебные пособия, материалы для самостоятельной работы и т.д.) в формах, адаптированных к ограничениям их здоровья и восприятия информации:

для лиц с нарушениями зрения:

- в печатной форме увеличенным шрифтом;
- в форме электронного документа;

для лиц с нарушениями слуха:

- в печатной форме;
- в форме электронного документа;

для лиц с нарушениями опорно-двигательного аппарата:

- в печатной форме;
- в форме электронного документа.

Данный перечень может быть конкретизирован в зависимости от контингента обучающихся.

Проведение текущего контроля успеваемости и промежуточной аттестации (конкретные формы и процедуры) для обучающихся с инвалидностью и ограниченными возможностями здоровья по дисциплине (модулю) устанавливается ФГБОУ ВО «УГГУ» самостоятельно с учётом ограничений их здоровья и доводятся до сведения обучающихся в сроки, определённые в локальных актах университета.

Процедура проведения промежуточной аттестации для обучающихся с инвалидностью и ограниченными возможностями здоровья при необходимости устанавливается с учётом индивидуальных психофизических особенностей (устно, письменно на бумаге, письменно на компьютере, в форме тестирования и т.п.). При необходимости предусматривается увеличение времени на подготовку к промежуточной аттестации, а также предоставляется дополнительное время для подготовки ответа в ходе промежуточной аттестации. При необходимости промежуточная аттестация может проводиться в несколько этапов. Возможно установление индивидуальных графиков проведения текущего контроля успеваемости и прохождения промежуточной аттестации.

Учебно-методические материалы для проведения текущего контроля успеваемости и промежуточной аттестации предоставляются в формах с учётом особенностей их психофизического развития, индивидуальных возможностей к восприятию информации.

Освоение дисциплины (модуля) и проведение процедуры оценивания результатов обучения обучающихся с инвалидностью и ограниченными возможностями здоровья предусматривает (в случае необходимости) использование специальных технических средств, не-

обходимых им в связи с их индивидуальными особенностями. Эти средства могут быть предоставлены университетом, могут использоваться собственные технические средства.

Каждый обучающийся из числа лиц с инвалидностью и ограниченными возможностями здоровья в течение всего периода обучения при необходимости будет обеспечен индивидуальным неограниченным доступом к электронной информационно-образовательной среде УГГУ с использованием специальных технических и программных средств, содержащей электронные образовательные ресурсы, перечисленные в данной рабочей программе дисциплины (модуля) и иметь доступ к необходимому программному обеспечению, адаптированному для обучающихся инвалидов и обучающихся с ограниченными возможностями здоровья.

МИНОБРНАУКИ РОССИИ

ФГБОУ ВО «Уральский государственный горный университет»

УТВЕРЖДАЮ

Проректор по учебно-методическому комплексу


С.А. Управов



РАБОЧАЯ ПРОГРАММА ДИСЦИПЛИНЫ
Б1.О.25 ЭКОНОМИКА ГОРНОГО ПРОИЗВОДСТВА

Специальность

21.05.04 Горное дело

Направленность (профиль)

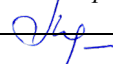
Электрификация и автоматизация горного производства

форма обучения: очная, заочная

год набора: 2023

Одобрена на заседании кафедры
Экономики и менеджмента

(название кафедры)

Зав. кафедрой  *(подпись)*

Мочалова Л. А.

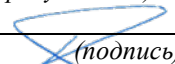
(Фамилия И. О.)

Протокол №1 от 29.08.2022

(Дата)

Рассмотрена методической комиссией
Горно-механического факультета

(название факультета)

Председатель  *(подпись)*

Осипов П.А.

(Фамилия И.О.)

Протокол № 1 от 13.09.2022

(Дата)

Екатеринбург

Автор: Дроздова И. В., доцент, к. э. н., Перегон И. В. ст. преподаватель

**Рабочая программа дисциплины (модуля) согласована с выпускающей
кафедрой Электрификации горных предприятий**

Заведующий кафедрой



М. Е. Садовников

Аннотация рабочей программы дисциплины

Экономика горного производства

Трудоемкость дисциплины: 5 з.е. 180 часа.

Цель дисциплины: формирование у студентов системы теоретических знаний и практических навыков в области экономики промышленного предприятия в условиях рынка, с учетом специфика горнодобывающей отрасли.

Место дисциплины в структуре ОПОП: Дисциплина «Экономика горного производства» является дисциплиной обязательной части Блока 1 «Дисциплины (модули)» учебного плана специальности 21.05.04 Горное дело.

Компетенции, формируемые в процессе изучения дисциплины:

общепрофессиональные

- способен выполнять маркетинговые исследования, проводить экономический анализ затрат для реализации технологических процессов и производства в целом (ОПК-19);

Индикаторы достижения компетенций:

- понимает перспективы развития соответствующей отрасли экономики, организацию, планирование и экономику проектирования и инженерных изысканий; основы экономики, организации труда и организации производства; основы трудового законодательства (ОПК-19.1);

- анализирует работу цехов и участков, изыскивает возможности сокращения цикла изготовления продукции, выполнения работ (услуг), выявляет производственные резервы оптимизации времени, объемов, и разрабатывает предложения по их использованию, проводит экономический анализ затрат (ОПК-19.2);

- участвует в проведении маркетинговых исследований и прогнозировании развития производства (ОПК-19.3);

- разрабатывает мероприятия по совершенствованию трудовых процессов и операций, применению современных технических средств управления производством с необходимыми расчетами экономической эффективности их внедрения (ОПК-19.4).

Результат изучения дисциплины (модуля):

Знать:

- основы экономических знаний действия рыночного механизма в горной промышленности;

- виды, назначение, классификацию основных производственных ресурсов, используемых на горных предприятиях;

- принципы формирования основных результатов финансово-хозяйственной деятельности горных предприятий;

- основы экономических знаний в области инвестиций;

Уметь:

- использовать основы экономических знаний в сфере горного производства;

- производить экономические расчеты по оценке производственных ресурсов предприятия, в частности, в сфере горных работ;

- производить экономические расчеты основных результатов финансово-хозяйственной деятельности хозяйствующих субъектов, в частности, в сфере горных работ;

- производить сравнительную оценку эффективности инвестиционных проектов; процессом производства на горном предприятии

Владеть:

- навыками стратегического развития горного предприятия в условиях рынка;

- навыками оценки и экономического обоснования используемых ресурсов горного предприятия;

- способностью использовать результаты экономических расчетов для оценки результатов деятельности хозяйствующих субъектов, в частности, в сфере горных работ;
- способностью экономического обоснования инженерных решений, в частности, в сфере горного производства.

1 ЦЕЛИ ОСВОЕНИЯ ДИСЦИПЛИНЫ

Целью освоения учебной дисциплины «Экономика горного производства» является формирование у студентов системы теоретических знаний и практических навыков в области экономики промышленного предприятия в условиях рынка, с учетом специфика горнодобывающей отрасли.

Для достижения указанной цели необходимо:

развитие у обучаемых самостоятельного логического мышления о сущности и содержании экономических процессов в организациях, функционирующих в жестких условиях конкурентной среды; о состоянии конъюнктуры рынков минерального сырья;

ознакомление обучаемых с основами экономики; формирование знаний и умений для решения экономических задач, для технико-экономического обоснования инженерных решений, для оценки производственной, инвестиционной, финансовой, социальной и других сфер деятельности предприятий горнодобывающих отраслей;

обучение студентов применению полученных практических и теоретических знаний при выполнении оценки результатов хозяйственной и финансовой деятельности и коммерческой эффективности инвестиционных проектов.

2 ПЕРЕЧЕНЬ ПЛАНИРУЕМЫХ РЕЗУЛЬТАТОВ ОБУЧЕНИЯ ПО ДИСЦИПЛИНЕ

Результаты освоения дисциплины «Экономика горного производства» и формируемые у обучающихся компетенции определены в таблице 2.1

Таблица 2.1 Формируемые компетенции и результаты обучения

Код и наименование компетенции	Результаты обучения		Код и наименование индикатора достижения компетенции
1	2		3
ОПК-19 - способен выполнять маркетинговые исследования, проводить экономический анализ затрат для реализации технологических процессов и производства в целом	<i>знать</i>	<ul style="list-style-type: none"> - основы экономических знаний действия рыночного механизма в горной промышленности; - виды, назначение, классификацию основных производственных ресурсов, используемых на горных предприятиях; - принципы формирования основных результатов финансово-хозяйственной деятельности горных предприятий; - основы экономических знаний в области инвестиций; 	<p>ОПК-19.1 - понимает перспективы развития соответствующей отрасли экономики, организацию, планирование и экономику проектирования и инженерных изысканий; основы экономики, организации труда и организации производства; основы трудового законодательства;</p> <p>ОПК-19.2 - анализирует работу цехов и участков, изыскивает возможности сокращения цикла изготовления продукции, выполнения работ (услуг), выявляет производственные резервы оптимизации времени, объемов, и разрабатывает предложения по их использованию, проводит экономический анализ затрат;</p> <p>ОПК-19.3- участвует в проведении маркетинговых исследований и прогнозировании развития производства;</p> <p>ОПК-19.4 - разрабатывает мероприятия по совершенствованию трудовых процессов и операций;</p>
	<i>уметь</i>	<ul style="list-style-type: none"> - использовать основы экономических знаний в сфере горного производства; - производить экономические расчеты по оценке производственных ресурсов предприятия, в частности, в сфере горных работ; - производить экономические расчеты основных результатов финансово-хозяйственной деятельности хозяйствующих субъектов, в частности, в сфере горных работ; - производить сравнительную 	

		оценку эффективности инвестиционных проектов; процессом производства на горном предприятии.	применению современных технических средств управления производством с необходимыми расчетами экономической эффективности их внедрения.
	<i>владеть</i>	- навыками стратегического развития горного предприятия в условиях рынка; - навыками оценки и экономического обоснования используемых ресурсов горного предприятия; - способностью использовать результаты экономических расчетов для оценки результатов деятельности хозяйствующих субъектов, в частности, в сфере горных работ; - способностью экономического обоснования инженерных решений, в частности, в сфере горного производства.	

3 МЕСТО ДИСЦИПЛИНЫ В СТРУКТУРЕ ОБРАЗОВАТЕЛЬНОЙ ПРОГРАММЫ

Дисциплина «Экономика горного производства» является дисциплиной обязательной части Блока 1 «Дисциплины (модули)» учебного плана специальности 21.05.04 *Горное дело*.

4 ОБЪЕМ ДИСЦИПЛИНЫ В ЗАЧЕТНЫХ ЕДИНИЦАХ С УКАЗАНИЕМ КОЛИЧЕСТВА АКАДЕМИЧЕСКИХ ЧАСОВ, ВЫДЕЛЕННЫХ НА КОНТАКТНУЮ РАБОТУ ОБУЧАЮЩИХСЯ С ПРЕПОДАВАТЕЛЕМ (ПО ВИДАМ УЧЕБНЫХ ЗАНЯТИЙ) И НА САМОСТОЯТЕЛЬНУЮ РАБОТУ

кол-во з.е.	Трудоемкость дисциплины							контрольные, расчетно- графические работы, ре- фераты	курсовые работы (проекты)
	часы								
	общая	лекции	практ.зан.	лабор.	СР	зачет	экз.		
<i>очная форма обучения</i>									
5	180	32	16		105		27	-	К.Р
<i>заочная форма обучения</i>									
5	180	8	4		159		9	-	К.Р

5 СОДЕРЖАНИЕ ДИСЦИПЛИНЫ, СТРУКТУРИРОВАННОЕ ПО ТЕМАМ (РАЗДЕЛАМ) С УКАЗАНИЕМ ОТВЕДЕННОГО НА НИХ КОЛИЧЕСТВА АКАДЕМИЧЕСКИХ ЧАСОВ И ВИДОВ УЧЕБНЫХ ЗАНЯТИЙ

5.1 Тематический план изучения дисциплины

Для студентов очной формы обучения:

№	Тема	Контактная работа обучающихся с преподавателем			Практическая подготовка	Самостоятельная работа
		лекции	практич. занятия/ др. формы	лаборат. работы		
1.	Тема 1. Специфика действия рыночного механизма в горной промышленности	2	1			10
2.	Тема 2. Предприятие - самостоятельный хозяйствующий субъект рынка	4	1			10
3.	Тема 3. Ресурсы горных предприятий	10	4			10
4.	Тема 4. Формирование основных результатов финансово-хозяйственной деятельности горных предприятий	10	4			10
5.	Тема 5. Экономическое обоснование инженерных решений	6	6			20
6.	Выполнение курсовой работы					45
7.	Подготовка к экзамену					27
	ИТОГО	32	16			132

Для студентов заочной формы обучения:

№ п/ п	Тема, раздел	Контактная работа обучающихся с преподавателем			Практическая подготовка	Самостоятельная работа
		лекции	практич. занятия/ др. формы	лаборат. занят.		
1.	Тема 1. Специфика действия рыночного механизма в горной промышленности	1	0,5			15
2.	Тема 2. Предприятие - самостоятельный хозяйствующий субъект рынка	1	0,5			16
3.	Тема 3. Ресурсы горных предприятий	2	1			25
4.	Тема 4. Формирование основных результатов финансово-хозяйственной деятельности горных предприятий	2	1			20
5.	Тема 5. Экономическое обоснование инженерных решений	2	1			25
6.	Выполнение курсовой работы					58
7.	Подготовка к экзамену					9
	ИТОГО	8	4			168

5.2 Содержание учебной дисциплины

Тема 1. Специфика действия рыночного механизма в горной промышленности

Промышленный комплекс России: основы построения и функционирования, современные тенденции в развитии. Горнодобывающие отрасли в структуре национальной экономики. Особенности формирования конъюнктуры рынков минерального сырья.

Тема 2. Предприятие - самостоятельный хозяйствующий субъект рынка

Организационно-правовые формы предприятий. Коммерческие и некоммерческие организации: классификация, особенности создания и управления. Виды предпринимательской деятельности. Признаки предприятий в условиях рынка. Техничко-экономические особенности горных предприятий.

Тема 3. Ресурсы горных предприятий

Состав и структура капитала и имущества предприятия. Собственный и заемный капитал, источники их формирования. Предприятие как имущественный комплекс. Состав и структура имущества предприятия. Имущественная ответственность предприятий.

Экономическая сущность внеоборотных активов предприятия. Основные производственные фонды, нематериальные активы. Основные производственные фонды: экономическая сущность, состав, принципы классификации, структура. Учет и оценка основных фондов. Износ и амортизация: порядок и методы начисления. Показатели эффективности использования основных фондов. Долгосрочно арендуемые основные фонды: сущность, особенности, виды, преимущества лизинга. Нематериальные активы: экономическая сущность, принципы классификации, состав, особенности оценки использования.

Оборотные активы предприятия. Экономическая сущность оборотного капитала. Производственная и расчетная функции оборотных активов. Состав, структура оборотных производственных фондов и фондов обращения. Нормирование оборотных активов. Кругооборот, показатели оборачиваемости, эффективности использования оборотных активов. Источники финансирования оборотного капитала. Условия и пути повышения эффективности использования оборотных активов.

Персонал предприятия. Роль трудовых ресурсов в производственно - хозяйственной деятельности предприятий. Принципы классификации персонала предприятия. Методы определения численности и структуры персонала. Производительность труда: показатели, измерители, резервы роста. Заработная плата как экономическая категория. Тарифная система и ее элементы. Формы и системы оплаты труда, основанные на тарифной системе. Бестарифная система оплаты труда и ее элементы. Система оплаты труда по трудовому рейтингу. Состав средств предприятия, направленных на потребление.

Тема 4. Формирование основных результатов финансово-хозяйственной деятельности горных предприятий

Экономическая сущность понятий «стоимость», «издержки», «себестоимость». Принципы классификации затрат на производство и реализацию продукции. Калькуляция себестоимости, модели и методы калькулирования.

Виды продукции предприятия: валовая, товарная, реализованная. Смета затрат и ее элементы. Пути снижения себестоимости. Определение точки безубыточности и запаса финансовой прочности для обоснования выбора оптимальных показателей производства и реализации продукции.

Цена как экономическая категория. Функции цен. Условия и виды рыночного ценообразования. Принципы классификации цен по видам. Виды договорных цен. Этапы ценообразования. Основные ценообразующие факторы. Ценовая политика и стратегия

предприятия. Методы определения расчетной цены: сущность, условия, особенности применения, порядок расчета цены.

Прибыль как основной результат финансовой деятельности предприятия. Виды прибыли. Экономическая прибыль и особенности налогообложения прибыли. Порядок расчета чистой прибыли. Распределение прибыли. Рентабельность производства, продукции, активов и продаж

Тема 5. Экономическое обоснование инженерных решений

Экономическая сущность инвестиций. Виды инвестиций и их классификация. Понятие и содержание инвестиционного проекта. ТЭО проекта, его назначение, разделы. Показатели сравнительной оценки эффективности инвестиционных проектов.

6 ОБРАЗОВАТЕЛЬНЫЕ ТЕХНОЛОГИИ

Освоение дисциплины «Экономика горного производства» предусматривает репродуктивные (информационные лекции, опросы, работа с книгой и т.д.); активные (доклады, работа с информационными ресурсами, решение задач, кейсов и проч.); интерактивные (бизнес-кейсы, групповые дискуссии, тренинги, анализ ситуаций, деловые и ролевые игры, круглые столы, иные) технологии обучения.

7 ПЕРЕЧЕНЬ УЧЕБНО-МЕТОДИЧЕСКОГО ОБЕСПЕЧЕНИЯ ДЛЯ САМОСТОЯТЕЛЬНОЙ РАБОТЫ ОБУЧАЮЩИХСЯ ПО ДИСЦИПЛИНЕ

Для организации самостоятельной работы обучающихся по изучению дисциплины «Экономика горного производства» кафедрой подготовлены *Методические указания по организации самостоятельной работы и задания для обучающихся по специальности 21.05.04 Горное дело специализации «Открытые горные работы»*.

Для выполнения курсовой работы кафедрой подготовлены *Методические рекомендации по выполнению курсовой работы для студентов специальности 21.05.04 Горное дело специализации «Открытые горные работы»*.

Форма контроля самостоятельной работы студентов – проверка на практическом занятии, защита курсовой работы, экзамен.

8 ОЦЕНОЧНЫЕ МАТЕРИАЛЫ ДЛЯ ПРОВЕДЕНИЯ ТЕКУЩЕГО КОНТРОЛЯ И ПРОМЕЖУТОЧНОЙ АТТЕСТАЦИИ ОБУЧАЮЩИХСЯ ПО ДИСЦИПЛИНЕ

Оценка результатов обучения осуществляется в ходе текущего контроля успеваемости и промежуточной аттестации.

Текущий контроль знаний, умений, владений как результат формирования компетенций осуществляется в ходе аудиторных занятий, проводимых по расписанию.

Формы и методы текущего контроля: экспертное наблюдение и оценка результата деятельности обучающегося на учебных занятиях, экспертная оценка выполненных самостоятельных работ, оценка результатов оценочных мероприятий.

Оценочные средства: практико-ориентированное задание, опрос, доклад, дискуссия, тест.

№ п/п	Тема	Конкретизированные результаты обучения	Оценочные средства
1	Тема 1. Специфика действия рыночного механизма в горной промышленности (ОПК-19.3)	<i>Знать:</i> основы экономических знаний действия рыночного механизма в горной промышленности; <i>Уметь:</i> использовать основы экономических знаний в сфере горного производства; <i>Владеть:</i> навыками стратегического развития горного предприятия в условиях рынка.	Опрос, дискуссия
2	Тема 2. Предприятие - самостоятельный хозяйствующий субъект рынка (ОПК-19.2)	<i>Знать:</i> виды, назначение, классификацию основных производственных ресурсов, используемых на горных предприятиях; <i>Уметь:</i> производить экономические расчеты по оценке производственных ресурсов предприятия, в частности, в сфере горных работ; <i>Владеть:</i> навыками оценки и экономического обоснования используемых ресурсов горного предприятия.	Доклад, опрос
3	Тема 3. Ресурсы горных предприятий (ОПК-19.2)	<i>Знать:</i> виды, назначение, классификацию основных производственных ресурсов, используемых на горных предприятиях; <i>Уметь:</i> производить экономические расчеты по оценке производственных ресурсов предприятия, в частности, в сфере горных работ; <i>Владеть:</i> навыками оценки и экономического обоснования используемых ресурсов горного предприятия.	Практико-ориентированное задание, опрос
4	Тема 4. Формирование основных результатов финансово-хозяйственной деятельности горных предприятий (ОПК-19.1)	<i>Знать:</i> принципы формирования основных результатов финансово-хозяйственной деятельности горных предприятий <i>Уметь:</i> производить экономические расчеты основных результатов финансово-хозяйственной деятельности хозяйствующих субъектов, в частности, в сфере горных работ; <i>Владеть:</i> способностью использовать результаты экономических расчетов для оценки результатов деятельности хозяйствующих субъектов, в частности, в сфере горных работ.	Практико-ориентированное задание, опрос
5	Тема 5. Экономическое обоснование инженерных решений (ОПК-19.4)	<i>Знать:</i> основы экономических знаний в области инвестиций <i>Уметь:</i> производить сравнительную оценку эффективности инвестиционных проектов, процессом производства на горном предприятии <i>Владеть:</i> способностью экономического обоснования инженерных решений, в частности, в сфере горного производства.	Опрос, тест
6	Выполнение курсовой работы	<i>Знать:</i> основы экономических знаний в области инвестиций <i>Уметь:</i> производить сравнительную оценку эффективности инвестиционных проектов, процессом производства на горном предприятии <i>Владеть:</i> способностью экономического обоснования инженерных решений, в частности, в сфере горного производства.	Курсовая работа
7	Подготовка к экзамену	<i>Знать:</i> - основы экономических знаний действия рыночного механизма в горной промышленности; - виды, назначение, классификацию основных производственных ресурсов, используемых на горных предприятиях; - принципы формирования основных результатов фи-	Экзамен (тест, практико-ориентированное задание)

	<p>нансово-хозяйственной деятельности горных предприятий;</p> <p>- основы экономических знаний в области инвестиций;</p> <p><i>Уметь:</i> - использовать основы экономических знаний в сфере горного производства;</p> <p>- производить экономические расчеты по оценке производственных ресурсов предприятия, в частности, в сфере горных работ;</p> <p>- производить экономические расчеты основных результатов финансово-хозяйственной деятельности хозяйствующих субъектов, в частности, в сфере горных работ;</p> <p>- производить сравнительную оценку эффективности инвестиционных проектов;</p> <p>процессом производства на горном предприятии.</p> <p><i>Владеть:</i> - навыками стратегического развития горного предприятия в условиях рынка;</p> <p>- навыками оценки и экономического обоснования используемых ресурсов горного предприятия;</p> <p>- способностью использовать результаты экономических расчетов для оценки результатов деятельности хозяйствующих субъектов, в частности, в сфере горных работ;</p> <p>- способностью экономического обоснования инженерных решений, в частности, в сфере горного производства.</p>	
--	---	--

Промежуточная аттестация по итогам освоения дисциплины проводится в форме экзамена и защиты курсовой работы.

Для осуществления текущего контроля знаний, умений, владений и промежуточной аттестации обучающихся используется комплект оценочных средств по дисциплине.

9 МЕТОДИЧЕСКИЕ УКАЗАНИЯ ДЛЯ ОБУЧАЮЩИХСЯ ПО ОСВОЕНИЮ ДИСЦИПЛИНЫ

Алгоритм работы студентов для качественного усвоения дисциплины «Экономика горного производства» включает в себя следующие действия:

1. Изучение рабочей программы дисциплины, что позволит правильно сориентироваться в системе требований, предъявляемых к студенту со стороны преподавателя.
2. Посещение и конспектирование лекций.
3. Обязательная подготовка к практическим занятиям.
4. Изучение основной и дополнительной литературы, нормативных правовых актов, интернет - источников.
5. Выполнение всех видов самостоятельной работы.

10 ПЕРЕЧЕНЬ ОСНОВНОЙ И ДОПОЛНИТЕЛЬНОЙ УЧЕБНОЙ ЛИТЕРАТУРЫ, НЕОБХОДИМОЙ ДЛЯ ОСВОЕНИЯ ДИСЦИПЛИНЫ

10.1 Основная литература

№ п/п	Наименование	Кол-во экз.
1	Коршунов В.В. Экономика организации: Учебник и практикум / Коршунов В.В. – М.- Юрайт, 2016, - 408с.	10

2	Экономика горного предприятия: учебник / под ред. В. Е. Стровского, С.В. Макаровой, В.Г. Жукова. Ек-г: Изд-во УГГУ, 2018. - 340 с.	90
3	Бухалков М. И. Производственный менеджмент. Организация производства: учебник для студентов высших учебных заведений, обучающихся по направлению подготовки 38.03.02 "Менеджмент" / М. И. Бухалков. - 2-е изд. - Москва: ИНФРА-М, 2018. - 395 с.	20
5	Астахов А. С. Экономика и менеджмент горного производства: учебное пособие для вузов : в 2 книгах / А. С. Астахов, Г. Л. Краснянский. - Москва : Издательство Академии горных наук. Книга 1. - 2002. - 367 с.	25
6	Николаева, Т. П. Финансы предприятий : учебное пособие / Т. П. Николаева. — М. : Евразийский открытый институт, 2010. — 207 с. — ISBN 978-5-374-00408-3. — Текст : электронный // Электронно-библиотечная система IPR BOOKS : [сайт]. — URL: http://www.iprbookshop.ru/11115.html	Эл. ресурс
7	Экономика предприятия [Электронный ресурс]: учебное пособие/ Е.М. Белый [и др.].— Электрон. текстовые данные.— М.: Русайнс, 2015.— 172 с.— Режим доступа: http://www.iprbookshop.ru/49005 .— ЭБС «IPRbooks», по паролю;	Эл. ресурс

10.2 Дополнительная литература

№ п/п	Наименование	Кол-во экз.
1	Экономические, экологические и социальные проблемы горной промышленности Урала: сборник научных статей / Уральский государственный горный университет; под ред. Н. В. Гревцева, И. А. Коха. - Екатеринбург: УГГУ, 2017. - 155 с.	2
2	Ганицкий В. И. Менеджмент горного производства : учеб. пособие для вузов / Всеволод Иванович Ганицкий В. И., Владимир Иванович Велесевич В. И. - Москва : Изд-во МГГУ, 2004. - 357 с. (61 экз.)	61
3	Макроэкономическое планирование и прогнозирование : учебно-методическое пособие / В. К. Крутиков [и др.] ; Институт управления, бизнеса и технологий, Среднерусский научный центр Санкт-Петербургского отделения Международной академии наук высшей школы. - Калуга : Эйдос, 2014. - 113 с.	20
4	Чайников В.В. Экономика предприятия (организации) [Электронный ресурс]: учебное пособие / В.В. Чайников, Д.Г. Лапин. — Электрон. текстовые данные. — М.: Российский новый университет, 2010. — 480 с. — 978-5-89789-051-4. — Режим доступа: http://www.iprbookshop.ru/21343.html	Эл. ресурс
5	Ефимов О.Н. Экономика предприятия [Электронный ресурс]: учебное пособие / О.Н. Ефимов. — Электрон. текстовые данные. — Саратов: Вузовское образование, 2014. — 732 с. — 2227-8397. — Режим доступа: http://www.iprbookshop.ru/23085.html	Эл. ресурс

10.3 Нормативные правовые акты

1. Гражданский кодекс Российской Федерации от 30.11.1994 №51-ФЗ (ред. от 29.07.2018) - Режим доступа: ИПС «Консультант Плюс»;
2. Налоговый кодекс Российской Федерации от 05.08.2000) № 117-ФЗ (ред. от 03.0.2018); - Режим доступа: ИПС «Консультант Плюс»;
3. ФЗ РФ «О несостоятельности (банкротстве)» от 27.09.2002 г. № 127-ФЗ.-Режим доступа: ИПС «Консультант Плюс»
4. Приказ ФСФО РФ ОТ 23.01.2001 № 16 «Об утверждении «Методических указаний по проведению анализа финансового состояния организаций»:-Режим доступа: ИПС «Консультант Плюс»;

5. Трудовой кодекс РФ [Электронный ресурс]: Федеральный закон от 30.12.2001 № 197-ФЗ (с доп. и изм.). - Режим доступа: ИПС «КонсультантПлюс».

11 ПЕРЕЧЕНЬ РЕСУРСОВ ИНФОРМАЦИОННО - ТЕЛЕКОММУНИКАЦИОННОЙ СЕТИ «ИНТЕРНЕТ», НЕОБХОДИМЫХ ДЛЯ ОСВОЕНИЯ ДИСЦИПЛИНЫ

Единое окно доступа к образовательным ресурсам - Режим доступа: <http://window.edu.ru>

Министерство труда и социальной защиты Российской Федерации: <http://www.rosmintrud.ru>

Президент Российской Федерации – <http://www.president.kremlin.ru>

Правительство Российской Федерации – <http://www.government.gov.ru>

Российский правовой портал – <http://www.rpp.ru>

Современный менеджмент - <http://1st.com.ua>.

Сайт журнала «Корпоративный менеджмент» - <http://www.cfin.ru>.

Деловая пресса - <http://www.businesspress.ru>.

Научная электронная библиотека eLIBRARY <http://elibrary.ru>

Научный журнал «Вестник Института экономики РАН» <https://inecon.org/zhurnaly-uchrezhdenyye-ie-ran/arxiv-nomerov.html>

Официальный сайт Федеральной службы государственной статистики <http://www.gks.ru/>

Официальный сайт Банка России <http://www.cbr.ru/>

Официальный сайт Министерства экономического развития Российской Федерации <http://www.economy.gov.ru/>

Сайт журнала «Корпоративный менеджмент» - <http://www.cfin.ru>.

12. ПЕРЕЧЕНЬ ИНФОРМАЦИОННЫХ ТЕХНОЛОГИЙ, ИСПОЛЬЗУЕМЫХ ПРИ ОСУЩЕСТВЛЕНИИ ОБРАЗОВАТЕЛЬНОГО ПРОЦЕССА ПО ДИСЦИПЛИНЕ, ВКЛЮЧАЯ ПЕРЕЧЕНЬ ПРОГРАММНОГО ОБЕСПЕЧЕНИЯ И ИНФОРМАЦИОННЫХ СПРАВОЧНЫХ СИСТЕМ

1. Microsoft Windows 8 Professional
2. Microsoft Office Professional 2010
3. Fine Reader 12 Professional

Информационные справочные системы

ИПС «КонсультантПлюс»

Интерфакс - Центр раскрытия корпоративной информации (сервер раскрытия информации) <https://www.e-disclosure.ru/>

Базы данных

Scopus: база данных рефератов и цитирования

<https://www.scopus.com/customer/profile/display.uri>

[E-library: электронная научная библиотека: https://elibrary.ru](https://elibrary.ru)

13 ОПИСАНИЕ МАТЕРИАЛЬНО-ТЕХНИЧЕСКОЙ БАЗЫ, НЕОБХОДИМОЙ ДЛЯ ОСУЩЕСТВЛЕНИЯ ОБРАЗОВАТЕЛЬНОГО ПРОЦЕССА ПО ДИСЦИПЛИНЕ

Реализация данной учебной дисциплины осуществляется с использованием материально-технической базы, обеспечивающей проведение всех видов учебных занятий обучающихся, предусмотренных программой учебной дисциплины (модуля), соответ-

ствующей действующим санитарным и противопожарным правилам и нормам, включающей:

помещения, представляющие собой:

- учебные аудитории для проведения занятий лекционного типа;
- учебные аудитории для проведения занятий семинарского типа;
- учебные аудитории для групповых и индивидуальных консультаций;
- учебные аудитории для текущего контроля и промежуточной аттестации;
- аудитории для самостоятельной работы;
- помещения для хранения и профилактического обслуживания учебного оборудо-

вания.

Примерный перечень оценочных средств и их характеристики

Наименование оценочного средства	Краткая характеристика оценочного средства	Представление оценочного средства в комплекте оценочных материалов
текущий контроль		
Деловая и/или ролевая игра	Совместная деятельность студентов и преподавателя под управлением преподавателя с целью решения учебных и профессионально-ориентированных задач путем игрового моделирования реальной проблемной ситуации. Позволяет оценивать умение анализировать и решать типичные профессиональные задачи. Рекомендуется для оценки знаний, умений и владений студентов	Тема (проблема), концепция, роли и ожидаемый результат по каждой игре.
Доклад, сообщение, аналитический обзор	Продукт самостоятельной работы студента, представляющий собой публичное выступление по представлению полученных результатов решения определенной учебно-практической, учебно-исследовательской и научной темы. Рекомендуется для оценки знаний, умений и владений студентов.	Темы докладов, сообщений.
Защита лабораторной работы	Средство, позволяющее оценить умение и владение обучающегося излагать суть поставленной задачи, самостоятельно применять стандартные методы решения поставленной задачи с использованием имеющейся лабораторной базы, проводить анализ полученного результата работы. Рекомендуется для оценки умений и владений студентов	Темы лабораторных работ и требования к их защите
Кейс-задача (учебная ситуация)	Проблемное задание, в котором обучающемуся предлагают осмыслить реальную профессионально-ориентированную ситуацию, необходимую для решения данной проблемы. Рекомендуется для оценки знаний, умений и владений, а также отдельных дисциплинарных компетенций студентов.	Задания для решения кейсов (кейс-задачи). Образцы решений
Коллоквиум (теоретический опрос)	Средство контроля усвоения учебного материала темы, раздела или разделов дисциплины, организованное как учебное занятие в виде устного (письменного) опроса студента или в виде собеседования преподавателя со студентами. Рекомендуется для оценки знаний обучающихся	Вопросы по темам/разделам дисциплины
Контрольная работа	Средство проверки умений применять полученные знания для решения задач определенного типа по теме или разделу. Рекомендуется для оценки знаний и умений студентов	Комплект контрольных заданий по вариантам Методические указания по выполнению* работ Образцы выполненных работ
Круглый стол, дискуссия, полемика, диспут, дебаты	Оценочные средства, позволяющие включить обучающихся в процесс обсуждения спорного вопроса, проблемы и оценить их умение, аргументировать собственную точку зрения. Рекомендуется для оценки знаний и умений студентов	Перечень дискуссионных тем для проведения круглого стола, дискуссии, полемики, диспута, дебатов.

Наблюдение	Целенаправленное и систематизированное отслеживание деятельности обучающегося в соответствии с заранее выработанными показателями. Рекомендуется для оценки личностных качеств	
Опрос	Опрос - важнейшее средство развития мышления и речи. Позволяет оценить знания и кругозор студента, умение логически построить ответ, владение монологической речью и иные коммуникативные навыки	Вопросы для проведения опроса.
Портфолио	Целевая подборка работ студента, раскрывающая его индивидуальные образовательные достижения в одной или нескольких учебных дисциплинах. Рекомендуется для оценки дисциплинарных частей и компетенций в целом	Структура портфолио. Методические рекомендации по составлению и использованию портфолио
Проект	Конечный продукт, получаемый в результате планирования и выполнения комплекса учебных и исследовательских заданий. Позволяет оценить умения обучающихся самостоятельно конструировать свои знания в процессе решения практических задач и проблем, ориентироваться в информационном пространстве, уровень сформированности аналитических, исследовательских навыков, навыков практического и творческого мышления. Может выполняться в индивидуальном порядке или группой обучающихся. Рекомендуется для оценки умений и владений студентов	Темы групповых и/или индивидуальных проектов. Методические рекомендации* и образцы проектов
Практико-ориентированное задание	Задание для оценки умений и навыков обучающегося, в котором обучающемуся предлагают решить реальную профессионально-ориентированную ситуацию	Комплект практико-ориентированных заданий Образец решения заданий
Рабочая тетрадь	Дидактический комплекс, предназначенный для самостоятельной работы обучающегося и позволяющий оценивать уровень усвоения им учебного материала. Рекомендуется для оценки умений студентов	Образец рабочей тетради
Разноуровневые задачи и задания	Различают задачи и задания: а) репродуктивного уровня, позволяющие оценивать и диагностировать знание фактического материала (базовые понятия, алгоритмы, факты) и умение правильно использовать специальные термины и понятия, узнавание объектов изучения в рамках определенного раздела дисциплины; б) реконструктивного уровня, позволяющие оценивать и диагностировать умения синтезировать, анализировать, обобщать фактический и теоретический материал с формулированием конкретных выводов, установлением причинно-следственных связей; в) творческого уровня, позволяющие оценивать и диагностировать умения, интегрировать знания различных областей, аргументировать собственную точку зрения. Рекомендуется для оценки знаний умений и владений студентов	Комплект разноуровневых задач и заданий. Методические рекомендации по выполнению* и образцы выполненных заданий

Расчетно-графическая работа (задание)	Средство проверки умений применять полученные знания по заранее определенной методике для решения задач или заданий по модулю или дисциплине в целом. Рекомендуется для оценки умений студентов	Комплект заданий для выполнения расчетно-графической работы (задания) Методические рекомендации по выполнению* Образцы выполненных работ (заданий)
Реферат	Продукт самостоятельной работы студента, представляющий собой краткое изложение в письменном виде полученных результатов теоретического анализа определенной научной (учебно-исследовательской) темы, где автор раскрывает суть исследуемой проблемы, приводит различные точки зрения, а также собственные взгляды на нее. Рекомендуется для оценки знаний и умений студентов	Темы рефератов Методические рекомендации по написанию рефератов* Образцы рефератов
Собеседование	Средство контроля, организованное как коммуникативное взаимодействие преподавателя со студентом на темы, связанные с изучаемой дисциплиной, и рассчитанное на выяснение объема знаний обучающегося по определенному разделу, теме, проблеме и т.п. Рекомендуется для оценки знаний студентов	Вопросы по темам/разделам дисциплины
Творческое задание	Частично регламентированное задание, имеющее нестандартное решение и позволяющее диагностировать умения, интегрировать знания различных областей, аргументировать собственную точку зрения. Может выполняться в индивидуальном порядке или группой обучающихся. Рекомендуется для оценки умений и владений студентов	Темы групповых и/или индивидуальных творческих заданий Образцы выполненных заданий
Тест	Система стандартизированных заданий, позволяющая автоматизировать процедуру измерения уровня знаний и умений обучающегося. Рекомендуется для оценки знаний, умений и владений студентов.	Тестовые задания
Тренажер	Техническое средство, которое может быть использовано для контроля приобретенных студентом профессиональных навыков и умений по управлению конкретным материальным объектом. Рекомендуется для оценки умений и владений студентов	Комплект заданий для работы на тренажере
Эссе	Средство, позволяющее оценить умение обучающегося письменно излагать суть поставленной проблемы, самостоятельно проводить анализ этой проблемы с использованием концепций и аналитического инструментария соответствующей дисциплины, делать выводы, обобщающие авторскую позицию по поставленной проблеме. Рекомендуется для оценки знаний и умений студентов	Тематика эссе Методические рекомендации по выполнению эссе* Образцы эссе
Промежуточная аттестация		

Курсовой проект (работа)	Форма контроля для демонстрации обучающимся умений работать с объектами изучения, критически источниками, справочной и энциклопедической литературой, логично и грамотно излагать собственные умозаключения и выводы, обосновывать и строить априорную модель изучаемого объекта или процесса, создавать содержательную презентацию выполненной работы. Рекомендуется для оценки знаний, умений и владений студентов.	Перечень тем курсовых проектов (работ). Методические рекомендации по выполнению проекта (работы)* Образцы проектов (работ)
Зачет	Средство, позволяющее оценить знания, умения и владения обучающегося по учебной дисциплине. Рекомендуется для оценки знаний, умений и владений студентов.	Комплект теоретических вопросов и практических заданий (билетов) к зачету
Экзамен	Средство, позволяющее оценить знания, умения и владения обучающегося по учебной дисциплине. Рекомендуется для оценки знаний, умений и владений студентов.	Комплект теоретических вопросов и практических заданий (билетов) к экзамену
Отчет по НИРС	Средство, позволяющее оценить способность студента получать новые и использовать приобретенные знания и умения в предметной или междисциплинарной областях. Рекомендуется для оценки умений и владений студентов	Тематика НИРС и индивидуальные задания
Отчет по практике	Средство, позволяющее оценить способность студента решать задачи, приближенные к профессиональной деятельности. Рекомендуется для оценки умений и владений студентов.	Задания на практику

* - методические рекомендации по видам работ могут содержаться в общих методических рекомендациях по самостоятельной работе обучающихся.

МИНОБРНАУКИ РОССИИ

ФГБОУ ВО «Уральский государственный горный университет»



УТВЕРЖДАЮ
Проректор по учебно-методическому
комплексу _____ С.А.Упоров

РАБОЧАЯ ПРОГРАММА ДИСЦИПЛИНЫ

Б1.О.26.01 РУССКИЙ ЯЗЫК И ДЕЛОВЫЕ КОММУНИКАЦИИ

Специальность
21.05.04. Горное дело

Направленность (профиль)
Электрификация и автоматизация горного производства

формы обучения: очная, заочная

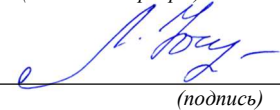
год набора: 2023

Одобрены на заседании кафедры

Иностранных языков
и деловой коммуникации

(название кафедры)

Зав. кафедрой


(подпись)

Юсупова Л. Г.

(Фамилия И.О.)

Протокол № 1 от 06.09.2022

(Дата)

Рассмотрены методической комиссией

Горно-механического факультета

(название факультета)

Председатель


(подпись)

Осипов П. А.

(Фамилия И.О.)

Протокол № 1 от 13.09.2022


(Дата)

Екатеринбург

Автор: Меленкова Е. С., канд. филол. наук, доцент

**Рабочая программа дисциплины согласована с выпускающей кафедрой
электрификации горных предприятий**

Заведующий кафедрой


подпись

Садовников М. Е.

Аннотация рабочей программы дисциплины РУССКИЙ ЯЗЫК И ДЕЛОВЫЕ КОММУНИКАЦИИ

Трудоемкость дисциплины: 2 з. е., 72 часа.

Цель дисциплины: ознакомление студентов с актуальными проблемами в развитии русского (государственного) языка, спецификой его функционирования в официальной (деловой) ситуации общения, повышение речевой культуры будущего специалиста (в устной и письменной форме), формирование навыков деловой коммуникации в академическом и профессиональном взаимодействии и стремления к их совершенствованию.

Место дисциплины в структуре ОПОП: Дисциплина «Русский язык и деловые коммуникации» является дисциплиной базовой части Блока 1 учебного плана специальности 21.05.04. Горное дело (специализация № 10 «Электрификация и автоматизация горного производства»).

Компетенции, формируемые в процессе изучения дисциплины:

универсальные

УК-4. Способен применять современные коммуникативные технологии, в том числе на иностранном(ых) языке(ах), для академического и профессионального взаимодействия

Результат изучения дисциплины:

Знать:

- специфику межличностной и деловой коммуникации;
- особенности общения в официальной обстановке и основные требования к деловой коммуникации;
- аспекты культуры речи и основные коммуникативные качества;
- разновидности национального русского языка и его современное состояние;
- типологию норм современного русского литературного языка;
- систему функциональных стилей русского языка и их краткую характеристику;
- специфику научного и официально-делового стилей; классификацию жанров, требования к их составлению и редактированию.

Уметь:

- различать ситуации официального и неофициального общения, деловой и межличностной коммуникации;
- соблюдать коммуникативные и этические нормы в деловой и академической коммуникации;
- узнавать диалектизмы, жаргонизмы, профессионализмы, просторечные слова и избегать их в деловой и академической коммуникации;
- фиксировать в устной речи нарушения акцентологических, орфоэпических норм и исправлять допущенные ошибки;
- находить речевые и грамматические ошибки в устной и письменной речи, устранять их;
- соблюдать орфографические и пунктуационные нормы в своей письменной речи;
- определять функционально-стилевую принадлежность текста, создавать тексты научного и официально-делового стилей и жанров, делать стилистическую правку дефектных текстов;
- составлять и редактировать наиболее актуальные деловые бумаги.

Владеть:

- навыками работы с орфографическими словарями (лексикографическая грамотность);

- навыками эффективной деловой коммуникации с соблюдением всех языковых и этических норм;
- навыками грамотного составления текстов официально-делового и научного стилей;
- навыками редактирования текстов в соответствии с нормами литературного языка.

1. ЦЕЛИ ОСВОЕНИЯ ДИСЦИПЛИНЫ

Целью освоения учебной дисциплины «Русский язык и деловые коммуникации» является ознакомление студентов с актуальными проблемами в развитии русского (государственного) языка, спецификой его функционирования в официальной (деловой) ситуации общения, повышение речевой культуры будущего специалиста (в устной и письменной форме), формирование навыков деловой коммуникации в академическом и профессиональном взаимодействии и стремления к их совершенствованию.

Для достижения указанной цели необходимо решение следующих задач:

- знание основных разновидностей национального языка, формирование представления о литературном языке как высшей форме существования национального языка, понимание роли и места русского языка в современном мире, представление о русском языке как государственном;
- изучение языковых норм литературного языка, оценка нормативного аспекта культуры речи;
- формирование представлений об эффективной коммуникации в официальной ситуации (деловые коммуникации), в том числе в трудовом и учебном коллективе;
- осмысление специфики научного и официально-делового стилей, выработка навыков составления и редактирования деловых бумаг.

В ходе освоения дисциплины студент готовится к выполнению следующих профессиональных задач:

- разрабатывать, согласовывать и утверждать нормативные документы, регламентирующие порядок выполнения горных, взрывных работ, а также работ, связанных с переработкой и обогащением твердых полезных ископаемых, строительством и эксплуатацией подземных сооружений, эксплуатацией оборудования, обеспечивать выполнение требований технической документации на производство работ, действующих норм, правил и стандартов.

2. ПЕРЕЧЕНЬ ПЛАНИРУЕМЫХ РЕЗУЛЬТАТОВ ОБУЧЕНИЯ ПО ДИСЦИПЛИНЕ

Результаты освоения дисциплины «Русский язык и деловые коммуникации» и формируемые у обучающихся компетенции определены в таблице 2.1.

Таблица 2.1 Формируемые компетенции и результаты обучения

Код и наименование компетенции	Результаты обучения		Код и наименование индикатора достижения компетенции
1	2		3
УК-4. Способен применять современные коммуникативные технологии, в том числе на иностранном(ых) языке(ах), для академического и профессиона-	<i>знать</i>	<ul style="list-style-type: none">– специфику межличностной и деловой коммуникации;– особенности общения в официальной обстановке и основные требования к деловой коммуникации;– аспекты культуры речи и основные коммуникативные качества;– разновидности национального русского языка и его современное	УК-4.1 Ведет обмен деловой информацией в устной и письменной формах на государственном языке.

<i>Код и наименование компетенции</i>	<i>Результаты обучения</i>		<i>Код и наименование индикатора достижения компетенции</i>
1	2		3
<p>льного взаимодействия</p>		<p>состояние;</p> <ul style="list-style-type: none"> – типологию норм современного русского литературного языка; – систему функциональных стилей русского языка и их краткую характеристику; – специфику научного и официально-делового стилей; классификацию жанров, требования к их составлению и редактированию. 	
	<p><i>уметь</i></p>	<ul style="list-style-type: none"> – различать ситуации официального и неофициального общения, деловой и межличностной коммуникации; – соблюдать коммуникативные и этические нормы в деловой и академической коммуникации; – узнавать диалектизмы, жаргонизмы, профессионализмы, просторечные слова и избегать их в деловой и академической коммуникации; – фиксировать в устной речи нарушения акцентологических, орфоэпических норм и исправлять допущенные ошибки; – находить речевые и грамматические ошибки в устной и письменной речи, устранять их; – соблюдать орфографические и пунктуационные нормы в своей письменной речи; – определять функционально-стилевую принадлежность текста, создавать тексты научного и официально-делового стилей и жанров, делать стилистическую правку дефектных текстов; – составлять и редактировать наиболее актуальные деловые бумаги. 	
	<p><i>владеть</i></p>	<ul style="list-style-type: none"> – навыками работы с орфоэпическими словарями (лексикографическая грамотность); – навыками эффективной деловой 	

<i>Код и наименование компетенции</i>	<i>Результаты обучения</i>		<i>Код и наименование индикатора достижения компетенции</i>
1	2		3
		коммуникации с соблюдением всех языковых и этических норм; – навыками грамотного составления текстов официально-делового и научного стилей; – навыками редактирования текстов в соответствии с нормами литературного языка.	

3. МЕСТО ДИСЦИПЛИНЫ В СТРУКТУРЕ ОБРАЗОВАТЕЛЬНОЙ ПРОГРАММЫ

Дисциплина «Русский язык и деловые коммуникации» является дисциплиной части, формируемой участниками образовательных отношений, Блока 1 учебного плана специальности 21.05.04. Горное дело (специализация № 10 «Электрификация и автоматизация горного производства»).

4. ОБЪЕМ ДИСЦИПЛИНЫ В ЗАЧЕТНЫХ ЕДИНИЦАХ С УКАЗАНИЕМ КОЛИЧЕСТВА АКАДЕМИЧЕСКИХ ЧАСОВ, ВЫДЕЛЕННЫХ НА КОНТАКТНУЮ РАБОТУ ОБУЧАЮЩИХСЯ С ПРЕПОДАВАТЕЛЕМ (ПО ВИДАМ УЧЕБНЫХ ЗАНЯТИЙ) И НА САМОСТОЯТЕЛЬНУЮ РАБОТУ

кол-во з. е.	<i>Трудоемкость дисциплины</i>							<i>контрольные, расчетно-графические работы, рефераты</i>	<i>курсовые работы (проекты)</i>
	<i>часы</i>								
	<i>общая</i>	<i>лекции</i>	<i>практ. зан.</i>	<i>лабор.</i>	<i>СР</i>	<i>зачет</i>	<i>экз.</i>		
<i>очная форма обучения</i>									
2	72	16	16	–	31	9	–	–	–
<i>заочная форма обучения</i>									
2	72	6	6	–	56	4	–	+	–

5. СОДЕРЖАНИЕ ДИСЦИПЛИНЫ, СТРУКТУРИРОВАННОЕ ПО РАЗДЕЛАМ С УКАЗАНИЕМ ОТВЕДЕННОГО НА НИХ КОЛИЧЕСТВА АКАДЕМИЧЕСКИХ ЧАСОВ И ВИДОВ УЧЕБНЫХ ЗАНЯТИЙ

5.1. Тематический план изучения дисциплины

Для студентов очной формы обучения:

№	Раздел	Контактная работа обучающихся с преподавателем			Практическая подготовка	Самостоятельная работа
		лекции	практич. занятия и др. формы	лабор. занят.		
1	Деловые коммуникации и культура речи	8	-	-		4
2	Современный русский язык. Типология языковых норм	4	10	-		12
3	Стилистика русского языка. Научный стиль. Официально-деловой стиль	4	6	-		15
	Подготовка к зачёту					9
	ИТОГО	16	16	-		31 + 9 = 40

Для студентов заочной формы обучения:

№	Раздел	Контактная работа обучающихся с преподавателем			Практическая подготовка	Самостоятельная работа
		лекции	практич. занятия и др. формы	лабор. занят.		
1	Деловые коммуникации и культура речи	2	-	-		10
2	Современный русский язык. Типология языковых норм	2	4	-		20
3	Стилистика русского языка. Научный стиль. Официально-деловой стиль	2	2	-		26
	Подготовка к зачёту					4
	ИТОГО	6	6	-		56 + 4 = 60

5.2. Содержание учебной дисциплины

Раздел 1. Деловые коммуникации и культура речи

Понятие общения (коммуникации). Структура общения. Виды общения (межличностное, инструментальное, целевое, светское, духовное, манипулятивное и др.). Особенности делового общения (деловой коммуникации). Принципы делового общения. Вербальные и невербальные средства деловой коммуникации. Представление об эффективной коммуникации в официальной ситуации.

Предмет и задачи культуры речи. Особенности культурно-речевой ситуации современной России. Ортологический (нормативный), коммуникативный и этический и аспекты культуры речи. Культурно-речевая компетенция человека. Коммуникативные

качества речи: правильность, точность, логичность, ясность, уместность, чистота, выразительность, богатство.

Раздел 2. Современный русский язык. Типология языковых норм

Определение языка как знаковой системы. Естественные и искусственные языки. Функции естественных языков. Связь языка с мышлением, обществом, историей, культурой. Соотношение понятий язык и речь.

Характеристика современного русского языка. Понятие государственного языка. Разновидности общенационального русского языка. Характеристика нелитературных разновидностей общенационального языка: диалекта, просторечия, жаргона. Литературный язык как высшая форма национального языка и его признаки.

Понятие «языковая норма». Классификация норм литературного языка.

Культура устной речи: нормы произношения и ударения. Характеристика русского ударения. Трудности при постановке ударения. Смыслоразличительная функция ударения. Особенности литературного произношения. Произношение буквосочетания ЧН. Произношение согласного перед Е в заимствованных словах.

Лексические нормы. Основные типы нарушения лексических норм (речевых ошибок): неразличение паронимов, речевая избыточность, несоблюдение правил лексической сочетаемости, неточное употребление иноязычной лексики. Фразеологизмы.

Грамматические нормы. Словообразовательные нормы. Морфологические нормы. Род имен существительных. Трудности при определении родовой принадлежности имен существительных. Род неизменяемых имен существительных. Род аббревиатур. Конкуренция окончаний в форме именительного падежа множественного числа имен существительных. Конкуренция окончаний в форме родительного падежа множественного числа имен существительных. Склонение и употребление числительных. Синтаксические нормы. Понятие о грамматической сочетаемости. Типы связей в словосочетании. Трудные случаи глагольного и именного управления. Правила присоединения деепричастного оборота. Порядок слов в предложении. Число сказуемого. Построение сложного предложения. Грамматические ошибки.

Культура письменной речи: орфографические и пунктуационные нормы.

Раздел 3. Стилистика русского языка. Научный стиль. Официально-деловой стиль

Определение функционального стиля. Экстралингвистические стилеобразующие факторы. Система функциональных стилей литературного языка: научный, официально-деловой, публицистический, литературно-художественный, церковно-религиозный, разговорный. Общая характеристика функциональных стилей. Взаимодействие функциональных стилей. Стилистика ресурсов.

Научный стиль речи в сравнении с другими функциональными стилями. Термин. Терминологическая точность текстов научного стиля. Подчеркнутая логичность и средства выражения объективности в текстах научного стиля. Языковые черты научного стиля. Подстили и жанры научного стиля.

Официально-деловой стиль. Сфера его функционирования. Разные подходы к классификации документов и их жанровое разнообразие. Стилиевые и языковые особенности официально-делового стиля. Приемы унификации документов. Речевой этикет в документах. Требования к оформлению деловых бумаг (заявление, доверенность, расписка, докладная и объяснительная записки и др.).

6. ОБРАЗОВАТЕЛЬНЫЕ ТЕХНОЛОГИИ

Освоение дисциплины предусматривает следующие технологии обучения:

- репродуктивные (информационные лекции, опросы, работа с книгой, тест);
- активные (работа с информационными ресурсами, разноуровневые задания, контрольная работа);
- интерактивные (дискуссии).

7. ПЕРЕЧЕНЬ УЧЕБНО-МЕТОДИЧЕСКОГО ОБЕСПЕЧЕНИЯ ДЛ САМОСТОЯТЕЛЬНОЙ РАБОТЫ ОБУЧАЮЩИХСЯ ПО ДИСЦИПЛИНЕ

Для организации самостоятельной работы обучающихся по изучению дисциплины «Русский язык и деловые коммуникации» кафедрой подготовлены *Методические указания по организации самостоятельной работы и задания для обучающихся специальности 21.05.04. Горное дело (специализация № 10 «Электрификация и автоматизация горного производства»)*.

Форма контроля самостоятельной работы студентов: опрос, дискуссия, проверка на практическом занятии, разноуровневые задания, контрольная работа, зачёт.

8. ОЦЕНОЧНЫЕ МАТЕРИАЛЫ ДЛЯ ПРОВЕДЕНИЯ ТЕКУЩЕГО КОНТРОЛЯ И ПРОМЕЖУТОЧНОЙ АТТЕСТАЦИИ ОБУЧАЮЩИХСЯ ПО ДИСЦИПЛИНЕ

Оценка результатов обучения осуществляется в ходе текущего контроля успеваемости и промежуточной аттестации.

Текущий контроль знаний, умений, владений как результат формирования компетенций осуществляется в ходе аудиторных лекционных и практических занятий, проводимых по расписанию.

Формы и методы текущего контроля: экспертное наблюдение и оценка результата деятельности обучающегося на учебных занятиях, экспертная оценка выполненных работ, оценка результатов оценочных мероприятий.

Оценочные средства: опрос, разноуровневые задания, дискуссия, контрольная работа.

<i>№ п/п</i>	<i>Раздел</i>	<i>Конкретизированные результаты обучения</i>	<i>Оценочные средства</i>
1	Деловые коммуникации и культура речи	<i>Знать:</i> – специфику межличностной и деловой коммуникации; – особенности общения в официальной обстановке и основные требования к деловой коммуникации; – аспекты культуры речи и основные коммуникативные качества. <i>Уметь:</i> – различать ситуации официального и неофициального общения, деловой и межличностной коммуникации;	Опрос, дискуссия

№ п/п	Раздел	Конкретизированные результаты обучения	Оценочные средства
		<ul style="list-style-type: none"> – соблюдать коммуникативные и этические нормы в деловой и академической коммуникации. <p>Владеть:</p> <ul style="list-style-type: none"> – навыками эффективной деловой коммуникации с соблюдением всех языковых и этических норм. 	
2	Современный русский язык. Типология языковых норм	<p>Знать:</p> <ul style="list-style-type: none"> – разновидности национального русского языка и его современное состояние; – типологию норм современного русского литературного языка. <p>Уметь:</p> <ul style="list-style-type: none"> – узнавать диалектизмы, жаргонизмы, профессионализмы, просторечные слова и избегать их в деловой и академической коммуникации; – фиксировать в устной речи нарушения акцентологических, орфоэпических норм и исправлять допущенные ошибки; – находить речевые и грамматические ошибки в устной и письменной речи, устранять их; – соблюдать орфографические и пунктуационные нормы в своей письменной речи. <p>Владеть:</p> <ul style="list-style-type: none"> – навыками работы с орфографическими словарями (лексикографическая грамотность); – навыками эффективной деловой коммуникации с соблюдением всех языковых и этических норм; – навыками редактирования текстов в соответствии с нормами литературного языка. 	Опрос, разноуровневые задания (ОФ), контрольная работа (ЗФ)
3	Стилистика русского языка. Научный стиль. Официально-деловой стиль	<p>Знать:</p> <ul style="list-style-type: none"> – систему функциональных стилей русского языка и их краткую характеристику; – специфику научного и официально-делового стилей; классификацию 	Опрос, разноуровневые задания

<i>№ n/n</i>	<i>Раздел</i>	<i>Конкретизированные результаты обучения</i>	<i>Оценочные средства</i>
		<p>жанров, требования к их составлению и редактированию.</p> <p>Уметь:</p> <ul style="list-style-type: none"> – определять функционально-стилевую принадлежность текста, создавать тексты научного и официально-делового стилей и жанров, делать стилистическую правку дефектных текстов; – составлять и редактировать наиболее актуальные деловые бумаги. <p>Владеть:</p> <ul style="list-style-type: none"> – навыками грамотного составления текстов официально-делового и научного стилей; – навыками редактирования текстов в соответствии с нормами литературного языка. 	

Промежуточная аттестация по итогам освоения дисциплины проводится в форме зачёта.

Для осуществления текущего контроля знаний, умений, владений обучающихся используется комплект оценочных средств по дисциплине.

9. МЕТОДИЧЕСКИЕ УКАЗАНИЯ ДЛЯ ОБУЧАЮЩИХСЯ ПО ОСВОЕНИЮ ДИСЦИПЛИНЫ

Алгоритм работы студентов для качественного усвоения дисциплины «Русский язык и культура речи» включает в себя следующие действия:

1. Изучение рабочей программы дисциплины, что позволит правильно сориентироваться в системе требований, предъявляемых к студенту со стороны преподавателя.
2. Посещение и конспектирование лекций.
3. Обязательная подготовка к практическим занятиям и сдаче зачета.
4. Изучение основной и дополнительной литературы, интернет-источников.
5. Выполнение всех видов самостоятельной работы.

10. ПЕРЕЧЕНЬ ОСНОВНОЙ И ДОПОЛНИТЕЛЬНОЙ УЧЕБНОЙ ЛИТЕРАТУРЫ, НЕОБХОДИМОЙ ДЛЯ ОСВОЕНИЯ ДИСЦИПЛИНЫ

10.1. Основная литература

<i>№ n/n</i>	<i>Наименование</i>	<i>Кол-во экз.</i>
1	<i>Веселкова Т. В.</i> Культура устной и письменной коммуникации: учебное пособие / Т. В. Веселкова, И. С. Выходцева, Н. В. Любезнова. – Саратов: Вузовское образование, ИЦ «Наука», 2020. – 264 с. – ISBN 978-5-4487-0707-0. – Текст: электронный //	Электронный ресурс

№ n/n	Наименование	Кол-во экз.
	Электронно-библиотечная система IPR BOOKS: [сайт]. – URL: http://www.iprbookshop.ru/94281.html	
2	<i>Культура устной и письменной речи делового человека:</i> Справочник. Практикум. М.: Флинта: Наука, 2012 (и другие издания).	166
3	<i>Меленкова Е. С.</i> Культура речи и стилистика русского языка: учебное пособие для студентов специальностей 21.05.02 – «Прикладная геология», 21.05.03 – «Технология геологической разведки», 21.05.04 – «Горное дело». – Екатеринбург: Изд-во УГГУ, 2018. 87 с.	80
4	<i>Меленкова Е. С.</i> Русский язык делового общения: учебное пособие для студентов всех специальностей и направлений подготовки. Екатеринбург: УГГУ, 2018. 80 с.	101
5	<i>Меленкова Е. С.</i> Русский язык и культуре речи: учебное пособие с тестовыми заданиями для студентов специальностей 21.05.02 – «Прикладная геология», 21.05.03 – «Технология геологической разведки», 21.05.04 – «Горное дело» / Е. С. Меленкова. – Екатеринбург: Изд-во УГГУ, 2019. – 98 с.	46

10.2. Дополнительная литература

№ n/n	Наименование	Кол-во экз.
1.	<i>Введенская Л. А., Павлова Л. Г., Кашаева Е. Ю.</i> Русский язык и культура речи: учебное пособие для вузов. Ростов-на-Дону: Феникс, 2004. – 544 с. (и другие стереотипные издания)	216
2.	<i>Введенская Л. А., Павлова Л. Г., Кашаева Е. Ю.</i> Русский язык и культура речи для инженеров: учебное пособие. Ростов-на-Дону: Феникс, 2003. 384 с.	19
3.	<i>Голуб И. Б.</i> Русский язык и культура речи: учебное пособие / И. Б. Голуб. – Москва: Логос, 2014. – 432 с. – ISBN 978-5-98704-534-3. – Текст: электронный // Электронно-библиотечная система IPR BOOKS: [сайт]. – URL: http://www.iprbookshop.ru/39711.html	Электронный ресурс
4.	<i>Зверева Е. Н.</i> Русский язык и культура речи в профессиональной коммуникации: учебное пособие / Е. Н. Зверева, С. С. Хромов. – Москва: Евразийский открытый институт, 2012. – 432 с. – ISBN 978-5-374-00575-2. – Текст: электронный // Электронно-библиотечная система IPR BOOKS: [сайт]. – URL: http://www.iprbookshop.ru/14648.html	Электронный ресурс
5.	<i>Культура научной и деловой речи:</i> учебное пособие для студентов-иностранцев / М. Б. Будильцева, И. Ю. Варламова, Н. С. Новикова, Н. Ю. Царёва. – Москва: Российский университет дружбы народов, 2013. – 240 с. – ISBN 978-5-209-05463-4. – Текст: электронный // Электронно-библиотечная система IPR BOOKS: [сайт]. – URL: http://www.iprbookshop.ru/22186.html	Электронный ресурс
6.	<i>Курганская М. Я.</i> Деловые коммуникации: курс лекций / М. Я. Курганская. – Москва: Московский гуманитарный университет, 2013. – 121 с. – ISBN 978-5-98079-935-9. – Текст: электронный // Электронно-библиотечная система IPR BOOKS: [сайт]. – URL: http://www.iprbookshop.ru/22455.html	Электронный ресурс
7.	<i>Лапынина Н. Н.</i> Русский язык и культура речи: курс лекций / Н. Н.	Электронный

№ n/n	Наименование	Кол-во экз.
	Лапынина. – Воронеж: Воронежский государственный архитектурно-строительный университет, ЭБС АСВ, 2012. – 161 с. – ISBN 978-5-89040-431-2. – Текст: электронный // Электронно-библиотечная система IPR BOOKS: [сайт]. – URL: http://www.iprbookshop.ru/22667.html	ресурс
8.	Меленкова Е. С. Культура речи и деловое общение: тестовые задания для студентов всех специальностей. Екатеринбург: Изд-во УГГУ, 2013. 78 с.	98
9.	Меленкова Е. С. Русский язык и культура речи: учебное пособие с упражнениями и контрольными работами для студентов всех специальностей очной и заочной форм обучения. Екатеринбург: Изд-во УГГУ, 2011. 80 с.	38
10.	Меленкова Е. С. Стилистика русского языка: учебное пособие. Екатеринбург: Изд-во УГГУ, 2011. 86 с.	27
11.	Петрова Ю. А. Культура и стиль делового общения: учебное пособие / Ю. А. Петрова. – Москва: ГроссМедиа, 2007. – 190 с. – ISBN 5-476-003-476. — Текст : электронный // Электронно-библиотечная система IPR BOOKS : [сайт]. — URL: http://www.iprbookshop.ru/1129.html	Электронный ресурс
12.	Решетникова Е. В. Русский язык в деловых коммуникациях: учебное пособие / Е. В. Решетникова. – Новосибирск: Сибирский государственный университет телекоммуникаций и информатики, 2018. – 99 с. – ISBN 2227-8397. – Текст: электронный // Электронно-библиотечная система IPR BOOKS: [сайт]. – URL: http://www.iprbookshop.ru/84078.html	Электронный ресурс
13.	Скворцов Л. И. Большой толковый словарь правильной русской речи / Л. И. Скворцов. – Москва: Мир и Образование, Оникс, 2009. – 1104 с. – ISBN 978-5-94666-556-8. – Текст: электронный // Электронно-библиотечная система IPR BOOKS: [сайт]. – URL: http://www.iprbookshop.ru/14555.html	Электронный ресурс
14.	Усанова О. Г. Культура профессионального речевого общения: учебно-методическое пособие / О. Г. Усанова. – Челябинск: Челябинский государственный институт культуры, 2008. – 93 с. – ISBN 5-94839-062-4. – Текст: электронный // Электронно-библиотечная система IPR BOOKS: [сайт]. – URL: http://www.iprbookshop.ru/56426.html	Электронный ресурс
15.	Федосюк М. Ю., Ладыженская Т. А., Михайлова О. А., Николина Н. А. Русский язык для студентов-нефилологов: учебное пособие. М.:Флинта: Наука, 2014 (и другие стереотипные издания)	169

11. ПЕРЕЧЕНЬ РЕСУРСОВ ИНФОРМАЦИОННО-ТЕЛЕКОММУНИКАЦИОННОЙ СЕТИ «ИНТЕРНЕТ», НЕОБХОДИМЫХ ДЛЯ ОСВОЕНИЯ ДИСЦИПЛИНЫ

- ГОСТ 6.30-2003. «Унифицированные системы документации. Унифицированная система организационно-распорядительной документации. Требования к оформлению документов» (электронная публикация <http://docs.cntd.ru/document/1200031361>).
- Грамота (сайт). [Электронный ресурс] – Режим доступа: <http://www.gramota.ru>.
- Культура письменной речи (сайт) [Электронный ресурс] – Режим доступа: <http://www.gramma.ru>.

4. *Русский язык: энциклопедия русского языка (сайт)*. [Электронный ресурс] – Режим доступа: <http://ruskiyuazik.ru>.
5. *Словари и энциклопедии по русскому языку на Академике (сайт)*. [Электронный ресурс] – Режим доступа: <https://dic.academic.ru>.

12. ПЕРЕЧЕНЬ ИНФОРМАЦИОННЫХ ТЕХНОЛОГИЙ, ИСПОЛЬЗУЕМЫХ ПРИ ОСУЩЕСТВЛЕНИИ ОБРАЗОВАТЕЛЬНОГО ПРОЦЕССА ПО ДИСЦИПЛИНЕ, ВКЛЮЧАЯ ПЕРЕЧЕНЬ ПРОГРАММНОГО ОБЕСПЕЧЕНИЯ И ИНФОРМАЦИОННЫХ СПРАВОЧНЫХ СИСТЕМ

1. Microsoft Windows 8 Professional
2. Microsoft Office Professional 2010
3. Microsoft Office Standard 2013

Информационные справочные системы

Единое окно доступа к образовательным ресурсам <http://window.edu.ru/>

ИПС «КонсультантПлюс» <http://www.consultant.ru/>

Базы данных

Scopus:

база данных рефератов и цитирования <https://www.scopus.com/customer/profile/display.uri>

E-library: электронная научная библиотека: <https://elibrary.ru>

13. ОПИСАНИЕ МАТЕРИАЛЬНО-ТЕХНИЧЕСКОЙ БАЗЫ, НЕОБХОДИМОЙ ДЛЯ ОСУЩЕСТВЛЕНИЯ ОБРАЗОВАТЕЛЬНОГО ПРОЦЕССА ПО ДИСЦИПЛИНЕ

Реализация данной учебной дисциплины осуществляется с использованием материально-технической базы, обеспечивающей проведение всех видов учебных занятий и научно-исследовательской работы обучающихся, предусмотренных программой учебной дисциплины, соответствующей действующим санитарным и противопожарным правилам и нормам, включающей специальные помещения, укомплектованные специализированной мебелью, и представляющие собой:

- учебные аудитории для проведения занятий лекционного типа;
- учебные аудитории для проведения занятий семинарского типа;
- аудитории для проведения практических занятий;
- учебные аудитории для групповых и индивидуальных консультаций;
- учебные аудитории для текущего контроля и промежуточной аттестации;
- аудитории для самостоятельной работы;
- помещения для хранения и профилактического обслуживания учебного оборудования.

МИНОБРНАУКИ РОССИИ

ФГБОУ ВО «Уральский государственный горный университет»



РАБОЧАЯ ПРОГРАММА ДИСЦИПЛИНЫ

Б1.О.26.02 УПРАВЛЕНИЕ КОЛЛЕКТИВОМ

Специальность

21.05.04 Горное дело

Направленность (профиль)

Электрификация и автоматизация горного производства

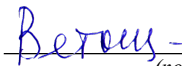
формы обучения: очная, заочная

год набора: 2023

Одобрена на заседании кафедры

Управление персоналом
(название кафедры)

Зав. кафедрой


(подпись)


Ветошкина Т. А.
(Фамилия И.О.)

Протокол №1 от 07.09.2022
(Дата)

Рассмотрена методической комиссией

Горно-механического факультета
(название факультета)

Председатель


(подпись)

Осипов П. А.
(Фамилия И.О.)


Протокол № 1 от 13.09.2022
(Дата)

Екатеринбург

Авторы: Ветошкина Т. А., канд. филос. наук, доцент

**Рабочая программа дисциплины согласована с выпускающей кафедрой
электрификации горных предприятий**

Заведующий кафедрой



подпись

Садовников М. Е.

Аннотация рабочей программы дисциплины «Управление коллективом»

Трудоемкость дисциплины: 2 з.е., 72 ч.

Цель дисциплины: формирование у студентов комплекса знаний, умений и навыков по управлению коллективом.

Место дисциплины в структуре ОПОП: Дисциплина «Управление коллективом» является дисциплиной обязательной части Блока 1 «Дисциплины (модуля)» учебного плана по специальности 21.05.04 Горное дело, специализации «*Электрификация и автоматизация горного производства*».

Компетенции, формируемые в процессе изучения дисциплины:

универсальные

- способен организовывать и руководить работой команды, вырабатывать командную стратегию для достижения поставленной цели (УК-3);

- способен использовать базовые дефектологические знания в социальной и профессиональной сферах (УК-9).

Результат изучения дисциплины:

Знать:

- стратегию командной работы;

- базовые дефектологические положения;

Уметь:

- заниматься организацией и работой команды;

- использовать базовые дефектологические знания в социальной и профессиональной сферах.

Владеть:

- навыками организации командной работы, навыками разработки командной стратегии;

- навыками использования базовых дефектологических знаний в профессиональной и социальной сферах.

1 ЦЕЛИ ОСВОЕНИЯ ДИСЦИПЛИНЫ

Целью освоения учебной дисциплины «Управление коллективом» является: формирование у студентов комплекса знаний, умений и навыков по управлению коллективом.

Для достижения указанной цели необходимо (задачи курса):

- сформировать у обучающихся знания о сущности трудового коллектива, команды, как объекта управления;
- сформировать у обучающихся базовые дефектологические знания и умения использовать их в социальной и профессиональной сферах;
- сформировать знания о сущности и специфике управленческой деятельности, а также умения и навыки организации и руководства командой, выработки командной стратегии.

2 ПЕРЕЧЕНЬ ПЛАНИРУЕМЫХ РЕЗУЛЬТАТОВ ОБУЧЕНИЯ ПО ДИСЦИПЛИНЕ

Результаты освоения дисциплины «Управление коллективом» определены в таблице 2.1.

Таблица 2.1. Формируемые компетенции и результаты обучения

Код и наименование компетенции	Результаты обучения		Код и наименование индикатора достижения компетенции
1	2		3
УК-3 способен организовывать и руководить работой команды, вырабатывать командную стратегию для достижения поставленной цели	знать	- стратегию командной работы для достижения поставленной цели;	УК-3.1. Взаимодействует с другими членами команды для достижения поставленной задачи. УК-3.2. Вырабатывает стратегию командной работы и на ее основе организует отбор членов команды для достижения поставленной цели. УК-3.3. Организует и корректирует работу команды в том числе на основе коллегиальных решений
	уметь	- организовывать и руководить работой команды;	
	владеть	- навыками выработки командной стратегии, организации и руководства командой.	
УК-9 способен использовать базовые дефектологические знания в социальной и профессиональной сферах	знать	- базовые дефектологические положения в социальной и профессиональной сферах;	УК-9.1. Применяет базовые дефектологические знания в социальной и профессиональной сферах УК-9.2. Применяет навыки взаимодействия в социальной и профессиональной сферах с лицами из числа инвалидов и лицами с ограниченными возможностями здоровья.
	уметь	- использовать базовые дефектологические знания в социальной и профессиональной сферах	
	владеть	- навыками использования базовых дефектологических знаний в социальной и профессиональной сферах.	

3 МЕСТО ДИСЦИПЛИНЫ В СТРУКТУРЕ ОБРАЗОВАТЕЛЬНОЙ ПРОГРАММЫ

Дисциплина «Управление коллективом» является дисциплиной обязательной части Блока 1 «Дисциплины (модуля)» учебного плана по специальности 21.05.04 Горное дело.

**4 ОБЪЕМ ДИСЦИПЛИНЫ В ЗАЧЕТНЫХ ЕДИНИЦАХ
С УКАЗАНИЕМ КОЛИЧЕСТВА АКАДЕМИЧЕСКИХ ЧАСОВ, ВЫДЕЛЕННЫХ НА
КОНТАКТНУЮ РАБОТУ ОБУЧАЮЩИХСЯ С ПРЕПОДАВАТЕЛЕМ (ПО ВИДАМ
УЧЕБНЫХ ЗАНЯТИЙ) И НА САМОСТОЯТЕЛЬНУЮ РАБОТУ**

кол-во з.е.	Трудоемкость дисциплины							контрольные, расчетно- графические работы, рефераты	Курсовые работы (проекты)
	Часы								
	Общая	лекции	практ.зан.	лабор.	СР	Зачет	экз.		
<i>очная форма обучения</i>									
2	72	16	16		31	9			
<i>заочная форма обучения</i>									
2	72	6	6		56	4			

**5 СОДЕРЖАНИЕ ДИСЦИПЛИНЫ, СТРУКТУРИРОВАННОЕ ПО ТЕМАМ
(РАЗДЕЛАМ) С УКАЗАНИЕМ ОТВЕДЕННОГО НА НИХ КОЛИЧЕСТВА
АКАДЕМИЧЕСКИХ ЧАСОВ И ВИДОВ УЧЕБНЫХ ЗАНЯТИЙ**

5.1 Тематический план изучения дисциплины

Для студентов очной формы обучения:

№	Тема	Контактная работа обучающихся с преподавателем			Практичес кая подготовка	Самостоятель ная работа
		лекции	практич. занятия/ др. формы	лаборат. раб оты		
1.	Объект, предмет, задачи и содержание дисциплины «Управление коллективом»	1				2
2.	Трудовой коллектив как объект управления. Трудовой коллектив и его характеристики	2	2			3
3.	Социально-психологический климат в коллективе	1	2			2
4.	Конфликты в коллективе и пути их разрешения	2	2			3
5.	Руководитель как субъект управления коллективом. Руководство и лидерство.	2	2			2
6.	Управленческие решения как функция руководства	2	2			4
7.	Управление трудовым коллективом. Управленческая деятельность как взаимодействие объекта и субъекта управления	2	2			4
8.	Мотивация и стимулирование как функция управления	4	4			11
9.	Подготовка к зачету					9
10.	ИТОГО	16	16			31+9=40

Для студентов заочной формы обучения:

№	Тема	Контактная работа обучающихся с преподавателем			Практическая подготовка	Самостоятельная работа
		лекции	практич. занятия/ др. формы	лаборат. работы		
1	Объект, предмет, задачи и содержание дисциплины «Управление коллективом»					6
2.	Трудовой коллектив как объект управления. Трудовой коллектив и его характеристики					6
3.	Социально-психологический климат в коллективе	1	1			6
4.	Конфликты в коллективе и пути их разрешения	1	1			6
5.	Руководитель как субъект управления коллективом. Руководство и лидерство.	1	1			6
6.	Управленческие решения как функция руководства	1	1			6
7.	Управление трудовым коллективом. Управленческая деятельность как взаимодействие объекта и субъекта управления	1	1			10
8.	Мотивация и стимулирование как функция управления	1	1			10
9.	Подготовка к зачету					4
10.	ИТОГО	6	6			56+4=60

5.2 Содержание учебной дисциплины

Тема 1. Объект, предмет, задачи и содержание дисциплины «Управление коллективом»

Объект учебной дисциплины Предмет учебной дисциплины «Управление коллективом». Место дисциплины среди других управленческих дисциплин. Задачи дисциплины в управленческой подготовке специалистов. Содержание дисциплины: основные разделы и темы.

Раздел 1. Трудовой коллектив как объект управления

Тема 2. Трудовой коллектив и его характеристики

Понятие «трудовой коллектив». Соотношение понятий «рабочая группа»- «трудовой коллектив» - «команда». Структура трудового коллектива. Классификация трудовых коллективов. Виды трудовых коллективов. Стадии и уровни развития коллектива. Команда: признаки, этапы формирования. Виды команд в организации. Основные роли в команде, распределение ролей. Командное взаимодействие и осознание идентичности, принадлежности к команде. Классификация типов личности в команде, способы их взаимодействия. Особенности взаимодействия и поведения людей, имеющих ограниченные возможности здоровья. Особенности установления контакта с людьми, имеющими ограниченные возможности здоровья.

Тема 3. Социально-психологический климат в коллективе

Сущность и понятие социально-психологического климата. Признаки и характеристики климата. Виды социально-психологического климата: благоприятный, конфликтный (напряженный). Черты и признаки благоприятного и конфликтного климата в коллективе. Удовлетворенность трудом как признак благоприятного социально-психологического климата. Факторы, влияющие на удовлетворенность трудом. Сплоченность коллектива как черта благоприятного социально-психологического климата, ее влияние на продуктивность деятельности. Сплоченность и совместимость людей в команде, взаимозаменяемость и взаимодополняемость. Оптимизация социально-психологического климата. Управление социально-психологическим климатом в коллективе.

Тема 4. Конфликты в трудовом коллективе и пути их разрешения

Понятие, роль и функции конфликтов в коллективе. Причины и последствия конфликтов. Структура конфликта. Динамика конфликта. Классификация конфликтов. Виды производственных конфликтов. Стили конфликтного поведения. Типы конфликтных личностей. Конфликтогены. Управление конфликтами в коллективе. Профилактика конфликтов в коллективе. Урегулирование конфликтов в коллективе. Стрессы, профессиональные и личностные деформации. Проблема эмоционального и профессионального выгорания.

Раздел 2. Субъект управления коллективом

Тема 5. Руководитель как субъект управления коллективом

Управление и руководство: единство и различие. Основные функции руководителя в коллективе: целеполагание, планирование, организация, координация деятельности, принятие решений, мотивация и стимулирование, контроль. Руководство и лидерство: общие черты и отличия. Власть как основа руководства. Источники и виды власти в организации. Стили руководства. Типы руководителей. Влияние как основа лидерства. Типы лидеров. Средства и приемы воздействия руководителя на подчиненных. Стрессоустойчивость как необходимое качество руководителя. Эффективность деятельности руководителя. Авторитет руководителя. Способы формирования авторитета.

Тема 6. Управленческие решения как функция руководства

Общая характеристика управленческих решений. Различные подходы к принятию управленческих решений. Классификация управленческих решений. Этапы выработки решений. Особенности выработки коллективных и коллегиальных решений. Преимущества и недостатки группового принятия решений. Модель поведения руководителя в процессе принятия решений. Принцип Парето как основа принятых решений. Выявление приоритетов с помощью анализа АБВ. Реализация решений на основе принципа Д. Эйзенхауэра.

Раздел 3. Управление трудовым коллективом

Тема 7. Управленческая деятельность как взаимодействие субъекта и объекта управления

Сущность и понятие управления. Управление – менеджмент-руководство. Специфика управленческой деятельности. Структура управления: субъект, объект, управленческое взаимодействие. Уровни управления: стратегическое, тактическое и оперативное управление. Функции управления. Методы управления: административные, экономические, социально-психологические. Операционное управление трудовым коллективом. Планирование деятельности трудового коллектива. Особенности управления людьми, имеющими ограниченные возможности здоровья. Конвенция ООН о правах инвалидов. Конституция Российской Федерации, Гражданский кодекс РФ в части статей о правах инвалидов. Трудовой кодекс РФ в части статей о трудовых правах инвалидов.

Тема 8. Мотивация и стимулирование как функция управления

Понятие мотивации и стимулирования. Мотивация как внутреннее, а стимулирование как внешнее побуждение к труду. Классификация мотивации и стимулирования. Виды стимулирования: материальное (денежное и неденежное), нематериальное (моральное, организационное и стимулирование свободным временем.).

Индивидуальная и групповая мотивация: преимущества и недостатки. Позитивная и негативная мотивация. Демотивация в коллективе. Причины снижения мотивации. Управление мотивацией и стимулированием труда. Эффективность мотивации.

6 ОБРАЗОВАТЕЛЬНЫЕ ТЕХНОЛОГИИ

Освоение дисциплины (модуля) предусматривает репродуктивные (информационные лекции, опросы, работа с книгой и т.д.); активные (доклады, работа с информационными ресурсами, решение задач, кейсов и проч.); интерактивные (бизнес-кейсы, групповые дискуссии, тренинги, анализ ситуаций, деловые и ролевые игры, круглые столы, иные) технологии обучения.

7 ПЕРЕЧЕНЬ УЧЕБНО-МЕТОДИЧЕСКОГО ОБЕСПЕЧЕНИЯ ДЛЯ САМОСТОЯТЕЛЬНОЙ РАБОТЫ ОБУЧАЮЩИХСЯ ПО ДИСЦИПЛИНЕ

Для организации самостоятельной работы обучающихся по изучению дисциплины «Управление коллективом» – кафедрой подготовлены *Методические указания по организации самостоятельной работы и задания для обучающихся по специальности 21.05.04 Горное дело.*

Форма контроля самостоятельной работы студентов – проверка на практическом занятии, защита контрольной работы для студентов заочной формы обучения, зачет.

8 ОЦЕНОЧНЫЕ МАТЕРИАЛЫ ДЛЯ ПРОВЕДЕНИЯ ТЕКУЩЕГО КОНТРОЛЯ И ПРОМЕЖУТОЧНОЙ АТТЕСТАЦИИ ОБУЧАЮЩИХСЯ ПО ДИСЦИПЛИНЕ

Оценка результатов обучения осуществляется в ходе текущего контроля успеваемости и промежуточной аттестации.

Текущий контроль знаний, умений, владений как результат формирования компетенций осуществляется в ходе аудиторных занятий, проводимых по расписанию.

Формы и методы текущего контроля: экспертное наблюдение и оценка результата деятельности обучающегося на учебных занятиях, экспертная оценка выполненных самостоятельных работ, оценка результатов оценочных мероприятий.

Оценочные средства: доклад с презентацией, практико-ориентированное задание, тест.

№ п/п	Тема	Конкретизированные результаты обучения	Оценочные средства
1	Объект, предмет, задачи и содержание дисциплины «Управление коллективом»	<i>Знать:</i> объект, предмет, задачи и содержание дисциплины «Управление коллективом» <i>Уметь:</i> использовать эти знания на практике <i>Владеть:</i> навыками полученных знаний в практике управления коллективом.	Доклад с презентацией Практико-ориентированное задание Тест
2	Трудовой коллектив как объект управления. Трудовой коллектив и его характеристики	<i>Знать:</i> сущность трудового коллектива и его характеристики <i>Уметь:</i> организовывать и руководить работой команды <i>Владеть:</i> навыками выработки командной стратегии	Доклад с презентацией Практико-ориентиров

№ п/п	Тема	Конкретизированные результаты обучения	Оценочные средства
			анное задание Тест
3	Социально-психологический климат в коллективе	<i>Знать:</i> сущность социально-психологического климата в коллективе <i>Уметь:</i> использовать базовые дефектологические знания в социальной и профессиональной сферах <i>Владеть:</i> навыками анализа СПК	Доклад с презентацией Практико-ориентированное задание Тест
4	Конфликты в коллективе и пути их разрешения	<i>Знать:</i> сущность причин конфликтов в коллективе <i>Уметь:</i> диагностировать конфликт в коллективе <i>Владеть:</i> навыками предупреждения и разрешения конфликтов в коллективе	Доклад с презентацией Практико-ориентированное задание Тест
5	Руководитель как субъект управления коллективом. Руководство и лидерство.	<i>Знать:</i> сущность руководства и лидерства в коллективе <i>Уметь:</i> выявлять и анализировать черты лидерства <i>Владеть:</i> навыками диагностики стиля руководства	Доклад с презентацией Практико-ориентированное задание Тест
6	Управленческие решения как функция руководства	<i>Знать:</i> сущность и виды управленческих решений <i>Уметь:</i> анализировать управленческие решения <i>Владеть:</i> навыками принятия управленческих решений	Доклад с презентацией Практико-ориентированное задание Тест
7	Управленческая деятельность как взаимодействие объекта и субъекта управления	<i>Знать:</i> сущность управленческой деятельности <i>Уметь:</i> осуществлять управленческое взаимодействие с подчиненными <i>Владеть:</i> разнообразными методами управления	Доклад с презентацией Практико-ориентированное задание Тест
8.	Мотивация и стимулирование как функция управления	<i>Знать:</i> сущность, виды и формы мотивации и стимулирования труда <i>Уметь:</i> анализировать мотивационный профиль трудового коллектива <i>Владеть:</i> навыками диагностики мотивации.	Доклад с презентацией Практико-ориентированное задание Тест

Промежуточная аттестация по итогам освоения дисциплины проводится в форме **зачета**.

Для осуществления текущего контроля знаний, умений, владений и промежуточной аттестации обучающихся используется комплект оценочных средств по дисциплине Управление коллективом.

9 МЕТОДИЧЕСКИЕ УКАЗАНИЯ ДЛЯ ОБУЧАЮЩИХСЯ ПО ОСВОЕНИЮ ДИСЦИПЛИНЫ

Алгоритм работы студентов для качественного усвоения дисциплины включает в себя следующие действия:

1. Изучение рабочей программы дисциплины, что позволит правильно сориентироваться в системе требований, предъявляемых к студенту со стороны преподавателя.
2. Посещение и конспектирование лекций.
3. Обязательная подготовка к практическим (семинарским) занятиям.
4. Изучение основной и дополнительной литературы, интернет-источников.
5. Выполнение всех видов самостоятельной работы

10. ПЕРЕЧЕНЬ ОСНОВНОЙ И ДОПОЛНИТЕЛЬНОЙ УЧЕБНОЙ ЛИТЕРАТУРЫ, НЕОБХОДИМОЙ ДЛЯ ОСВОЕНИЯ ДИСЦИПЛИНЫ

10.1 Основная литература

№ п/п	Наименование	Кол-во экз.
1	Дементьева А.Г. Управление персоналом: учебник [для студентов вузов] / А. Г. Дементьева, М. И. Соколова ; Моск. гос. ин-т междунар. отношений (ун-т) МИД РФ. - М. : Магистр, 2014.	2
2	Кибанов А.Я. Управление персоналом в России: история и современность: монография / [авт.: А. Я. Кибанов, И. Б. Дуракова, И. А. Эсаулова и др.] ; под ред. А. Я. Кибанова. - М. : ИНФРА-М, 2015. - 240 с.	2
3	Дуракова И.Б. Управление персоналом: учебник для студентов вузов / [авт.: И. Б. Дуракова, Л. П. Волкова, Е. Н. Кобцева и др.] ; под ред. И. Б. Дураковой. - М. : ИНФРА-М, 2015. - 570 с.	2
4	Кибанов, А.Я. Основы управления персоналом: учебник для студентов вузов / А. Я. Кибанов; Гос. ун-т управления. - 2-е изд., перераб. и доп. - М.: ИНФРА-М, 2013. - 447 с.	29
5	Маслова, В.М. Управление персоналом: учебник для бакалавров / В. М. Маслова; Всерос. заоч. финанс.-экон. институт.– М.: Юрайт, 2012. - 488 с.	Эл. ресурс
6	Управление персоналом организации: практикум : учеб. пособие для студентов вузов / [авт.: А. Я. Кибанов и др.] ; под ред. А. Я. Кибанова ; М-во обр. и науки РФ, Гос. ун-т управления. - 2-е изд., перераб. и доп. - М. : ИНФРА-М, 2015. - 365 с.	Эл. ресурс

10.2 Дополнительная литература

№ п/п	Наименование	Кол-во экз.
1	Базаров Т.Ю. Технология центров оценки персонала: процессы и результаты: практ. пособие [для соц. психологов, менеджеров по персоналу, кадровикам и др] / Т. Ю. Базаров. - М.: КНОРУС, 2011. - 304 с.	2
2	Кибанов, А.Я. Служба управления персоналом: учебное пособие / А.Я. Кибанов, В.Г. Коновалова, М.В. Ушакова. – М.: КноРус, 2011.	2
3	Комаров Е.И. Измерение мотивации и стимулирования "человека работающего": учеб. пособие [для студентов вузов] / Е. И. Комаров; Рос. акад. народ. хоз-ва и гос. службы при Президенте РФ. - М.: РИОР : ИНФРА-М, 2013. - 136 с.	5
4	Мотивация трудовой деятельности: учеб. пособие [для студентов вузов] / под ред. В. П. Пугачева. - М.: ИНФРА-М, 2013. - 394 с.	Эл. ресурс
5	Герчиков В.И. Управление персоналом. Работник - самый эффективный ресурс компании: учебное пособие для студентов вузов / В. И. Герчиков. - М.: ИНФРА-М, 2011. - 282 с.	Эл. ресурс
6	Бухалков М.И. Управление персоналом: развитие трудового потенциала: учеб.	Эл. ресурс

11. ПЕРЕЧЕНЬ РЕСУРСОВ ИНФОРМАЦИОННО-ТЕЛЕКОММУНИКАЦИОННОЙ СЕТИ «ИНТЕРНЕТ», НЕОБХОДИМЫХ ДЛЯ ОСВОЕНИЯ ДИСЦИПЛИНЫ

Иностранные базы данных

Архив научных журналов издательства CambridgeUniversityPress (EN) – <http://journals.cambridge.org>
Архивы журналов издательства SAGE Publications (EN) – <http://online.sagepub.com>
Электронная библиотека OECD iLibrary (EN) – <http://www.oecd-ilibrary.org>
ProQuest Research Library (EN) – <http://search.proquest.com>
EBSCO Publishing (EN) – <http://search.ebscohost.com>

Русскоязычные базы данных

Научная электронная библиотека (НЭБ) (RU) – <http://elibrary.ru>
Электронно-библиотечная система BOOK.ru (RU) – <http://www.book.ru>
IPRbooks (RU) – <http://www.iprbookshop.ru>
Электронно-библиотечная система «КнигаФонд» (RU) – <http://www.knigafund.ru>
Электронно-библиотечная система РУКОНТ (RU) – <http://rucont.ru>
ЭБС znanium.com издательства "ИНФРА-М" (RU) – <http://www.znaniy.com>
Электронная библиотека Издательского дома Гребенников (RU) – <http://grebennikon.ru>
Университетская библиотека online (RU) – <http://www.biblioclub.ru>
Университетская информационная система Россия (УИС РОССИЯ) (RU) – <http://uisrussia.msu.ru/is4/main.jsp>
Информационно-аналитическое агентство ИНТЕГРУМ (RU) – <http://www.integrum.ru>
Электронная библиотека диссертаций (RU) – <http://diss.rsl.ru>
<http://www.top-personal.ru>
<http://www.hrm.ru>
<http://www.klerk.ru>
<http://www.kadrovik.ru>
<http://www.cfin.ru>
<http://www.e-executive.ru>
<http://www.elitarium.ru>
<http://www.hrexpert.ru>
<http://www.hrliga.com>

12 ПЕРЕЧЕНЬ ИНФОРМАЦИОННЫХ ТЕХНОЛОГИЙ, ИСПОЛЬЗУЕМЫХ ПРИ ОСУЩЕСТВЛЕНИИ ОБРАЗОВАТЕЛЬНОГО ПРОЦЕССА ПО ДИСЦИПЛИНЕ, ВКЛЮЧАЯ ПЕРЕЧЕНЬ ПРОГРАММНОГО ОБЕСПЕЧЕНИЯ И ИНФОРМАЦИОННЫХ СПРАВОЧНЫХ СИСТЕМ

1. Microsoft Windows 8 Professional
2. Microsoft Office Office Standard 2013
3. «Консультант- Плюс»

Базы данных

Skopus: база данных рефератов и цитирования
<https://www.skopus.com/customer/profile/display.uri>
E – libraru: электронная научная библиотека: <https://elibraru>

13 ОПИСАНИЕ МАТЕРИАЛЬНО-ТЕХНИЧЕСКОЙ БАЗЫ, НЕОБХОДИМОЙ ДЛЯ ОСУЩЕСТВЛЕНИЯ ОБРАЗОВАТЕЛЬНОГО ПРОЦЕССА ПО ДИСЦИПЛИНЕ

Реализация данной учебной дисциплины осуществляется с использованием материально-технической базы, обеспечивающей проведение всех видов учебных занятий и научно-исследовательской работы обучающихся, предусмотренных программой учебной дисциплины, соответствующей действующим санитарным и противопожарным правилам и нормам, включающей:

специальные помещения, укомплектованные специализированной мебелью, и представляющие собой:

- учебные аудитории для проведения занятий лекционного типа;
- учебные аудитории для проведения занятий семинарского типа;
- учебные аудитории для групповых и индивидуальных консультаций;
- учебные аудитории для текущего контроля и промежуточной аттестации;
- аудитории для самостоятельной работы;
- помещения для хранения и профилактического обслуживания учебного оборудования.

МИНОБРНАУКИ РОССИИ

ФГБОУ ВО «Уральский государственный горный университет»



УТВЕРЖДАЮ

Проректор по учебно-методическому комплексу _____ С.А.Упоров

РАБОЧАЯ ПРОГРАММА ДИСЦИПЛИНЫ

Б1.О.26.03 САМООРГАНИЗАЦИЯ И SELF-МЕНЕДЖМЕНТ

Специальность

21.05.04 Горное дело

Направленность (профиль)

Электрификация и автоматизация горного производства

формы обучения: очная, заочная

год набора: 2023

Одобрена на заседании кафедры

Управления персоналом

(название кафедры)

Зав. кафедрой

Ветош
(подпись)

Ветошкина Т. А.

(Фамилия И.О.)

Протокол № 1 от 07.09.2022

(Дата)

Рассмотрена методической комиссией

Горно-механического факультета

(название факультета)

Председатель

Осипов
(подпись)

Осипов П. А.

(Фамилия И.О.)

Протокол № 1 от 13.09.2022

(Дата)

Екатеринбург

Автор: Полянок О. В., к. пс. н., доцент

**Рабочая программа дисциплины (модуля) согласована с выпускающей
кафедрой Электрификации горных предприятий**

Заведующий кафедрой



М. Е. Садовников

Аннотация рабочей программы дисциплины Самоорганизация и self-менеджмент

Трудоемкость дисциплины: 2 з.е. 72 часа

Цель дисциплины: формирование у обучающихся знаний по основам персонального менеджмента, умений и навыков саморегуляции, самоуправления и самоконтроля.

Место дисциплины в структуре ОПОП: Дисциплина «Самоорганизация и self-менеджмент» является дисциплиной обязательной части Блока 1 «Дисциплины (модули)» учебного плана по направлению подготовки 21.05.04 Горное дело, специализации «*Электрификация и автоматизация горного производства*».

Компетенции, формируемые в процессе изучения дисциплины

универсальные

- способен определять и реализовывать приоритеты собственной деятельности и способы ее совершенствования на основе самооценки и образования в течении всей жизни (УК-6).

Результат изучения дисциплины:

Знать:

- приоритеты собственной деятельности и способы ее совершенствования на основе самооценки и образования;

Уметь:

- определять и реализовывать приоритеты собственной деятельности и способы ее совершенствования на основе самооценки и образования в течении всей жизни.

Владеть:

- навыками определения и реализации приоритетов собственной деятельности и способы ее совершенствования на основе самооценки и самообразования в течении всей жизни.

1 ЦЕЛИ ОСВОЕНИЯ ДИСЦИПЛИНЫ

Целью освоения учебной дисциплины «Самоорганизация и self-менеджмент» является получение студентами теоретических знаний и практических умений и навыков по современным формам и методам самоорганизации собственной жизнедеятельности, с учетом инклюзивной культуры общества для повышения эффективности деятельности организации, а также знаний и навыков саморазвития, проектирования и реализации личностного и профессионального потенциала.

Для достижения указанной цели необходимо:

- *ознакомление* обучаемых с основами командного и инклюзивного взаимодействия;
- *ознакомление* обучаемых с основами самоорганизации и self- менеджмента;
- *обучение* студентов применению полученных практических и теоретических знаний по самоорганизации и self- менеджменту с учетом личностных особенностей в условиях конкретной корпоративной культуры для повышения эффективности деятельности организации.

2 ПЕРЕЧЕНЬ ПЛАНИРУЕМЫХ РЕЗУЛЬТАТОВ ОБУЧЕНИЯ ПО ДИСЦИПЛИНЕ

Результаты освоения дисциплины «Самоорганизация и self-менеджмент» и формируемые у обучающихся компетенции определены в таблице 2.1.

Таблица 2.1 Формируемые компетенции и результаты обучения

Код и наименование компетенции	Результаты обучения		Код и наименование индикатора достижения компетенции
1	2		3
УК-6 Способен определять и реализовывать приоритеты собственной деятельности, способы ее совершенствования на основе самооценки и образования в течение всей жизни.	знать	- приоритеты собственной деятельности и способы ее совершенствования на основе самооценки и образования;	УК-6.2. Планирует траекторию своего профессионального развития и предпринимает шаги по ее реализации УК-6.3. Адекватно определяет свою самооценку, осуществляет самопрезентацию, составляет резюме
	уметь	- определять и реализовывать приоритеты собственной деятельности и способы ее совершенствования на основе самооценки и образования в течении всей жизни.	
	владеть	- навыками определения и реализации приоритетов собственной деятельности и способы ее совершенствования на основе самооценки и самообразования в течении всей жизни.	

3 МЕСТО ДИСЦИПЛИНЫ В СТРУКТУРЕ ОБРАЗОВАТЕЛЬНОЙ ПРОГРАММЫ

Дисциплина «Самоорганизация и self-менеджмент» является дисциплиной обязательной части Блока 1 «Дисциплины (модули)» учебного плана по направлению подготовки учебного плана по направлению подготовки 21.05.04 Горное дело.

**4 ОБЪЕМ ДИСЦИПЛИНЫ В ЗАЧЕТНЫХ ЕДИНИЦАХ
С УКАЗАНИЕМ КОЛИЧЕСТВА АКАДЕМИЧЕСКИХ ЧАСОВ, ВЫДЕЛЕННЫХ НА
КОНТАКТНУЮ РАБОТУ ОБУЧАЮЩИХСЯ С ПРЕПОДАВАТЕЛЕМ (ПО ВИДАМ
УЧЕБНЫХ ЗАНЯТИЙ) И НА САМОСТОЯТЕЛЬНУЮ РАБОТУ**

кол-во з.е.	Трудоемкость дисциплины							контрольные, расчетно- графические работы, рефераты	курсовые работы (проекты)
	часы								
	общая	лекции	практ.зан.	лабор.	СР	зачет	экз.		
<i>очная форма обучения</i>									
2	72		18		45	9			
<i>заочная форма обучения</i>									
2	72	6			62	4			

**5 СОДЕРЖАНИЕ ДИСЦИПЛИНЫ,
СТРУКТУРИРОВАННОЕ ПО ТЕМАМ (РАЗДЕЛАМ) С УКАЗАНИЕМ
ОТВЕДЕННОГО НА НИХ КОЛИЧЕСТВА АКАДЕМИЧЕСКИХ ЧАСОВ И ВИДОВ
УЧЕБНЫХ ЗАНЯТИЙ**

5.1 Тематический план изучения дисциплины

Для студентов очной формы обучения:

№	Тема	Контактная работа обучающихся с преподавателем			Практичес кая подготовка	Самостоятель ная работа
		лекции	практич. занятия/ др. формы	лаборат.раб оты		
1.	Сущность и содержание дисциплины Самоорганизация и self-менеджмент		2			4
2.	Управление личной карьерой		2			4
3.	Компетентность в общении и решение проблемы собственного трудоустройства		2			4
4.	Значение, особенности и виды принимаемых решений		2			4
5.	Планирование и организация личной работы		2			4
6.	Управление своим временем. Тайм-менеджмент		2			4
7.	Коммуникации в работе		2			4
8	Рабочее место и информационное обеспечение работы специалиста		2			4
9	Работоспособность и личный самоконтроль		2			4
10	Подготовка к зачету					9
	ИТОГО		18			45+9=54

5.1 Тематический план изучения дисциплины

Для студентов заочной формы обучения:

№	Тема	Контактная работа обучающихся с преподавателем			Практическая подготовка	Самостоятельная работа
		лекции	практич. занятия/ др. формы	лаборат. работы		
1.	Сущность и содержание дисциплины Самоорганизация и self-менеджмент	1				5
2.	Управление личной карьерой	1				6
3.	Компетентность в общении и решение проблемы собственного трудоустройства	1				6
4.	Значение, особенности и виды принимаемых решений	1				6
5.	Планирование и организация личной работы	1				6
6.	Управление своим временем. Тайм-менеджмент					8
7.	Коммуникации в работе	1				8
8	Рабочее место и информационное обеспечение работы специалиста					8
9	Работоспособность и личный самоконтроль					8
10	Подготовка к зачету					4
	ИТОГО	6				62+4=66

5.2 Содержание учебной дисциплины

Тема 1. Сущность и содержание дисциплины «Самоорганизация и self-менеджмент»

Понятие self-менеджмент (персональный менеджмент, его цель, и функции). Техника персонального менеджмента: приемы, методы, достигаемый результат. Моделирование системы персонального менеджмента.

Тема 2. Управление личной карьерой

Значение постановки целей. Цели собственного развития. Технология поиска целей. Формулировка целей. Последовательность определения, утверждения и приведения в действие целей. Временной ряд для нахождения личных целей. Баланс личных успехов и неудач.

Формулирование целей. Личные цели человека. Самомаркетинг.

Функции маркетинга. Причины, обуславливающие уровень притязаний человека в трудовой деятельности: возраст, пол, образование, социально-экономический статус личности. Управление профессиональной карьерой. Стадии деловой жизни человека. Влияние личных способностей на карьеру. Классификация индивидуальных признаков, имеющих значение при выборе карьеры: черты характера, профессиональные склонности, способности и опыт, происхождение. Этапы определения профессиональной карьеры.

Тема 3. Компетентность в общении и решение проблемы собственного трудоустройства

Характеристика компетентностного подхода. Классификация компетенций. Показатели компетенций. Эффективное поведение на рынке труда. Собеседование с

работодателем. Технология поведения на новой работе. Адаптация в коллективе: сущность, цель, задачи. Этапы и правила процесса активной адаптации. Освоение работы. Определение приоритетов. Качества персонала. Правила и принципы благоприятного впечатления.

Тема 4. Значение, особенности и виды принимаемых решений

Методы принятия решений. Принцип Парето как основа принятия решений. Заявление приоритетов с помощью анализа АБВ. Реализация решений на основе принципа Эйзенхауэра.

Тема 5. Планирование и организация личной работы

Истоки эффективного использования личного времени: планирование, реализация плана, мониторинг и контроль, взаимодействие с другими людьми. Техника планирования работы, стадии планирования рабочего дня по методу «Альпы», календарь-ежедневник, компьютерные системы организации труда. План и порядок рабочего дня.

Тема 6. Время и принцип его эффективного использования

Классификация затрат рабочего времени. Хронометраж рабочего времени. Методы изучения управления и затрат рабочего времени. Основные правила экономии рабочего времени.

Тема 7. Коммуникации в работе

Искусство убеждения, публичные выступления. Техника выступления, самоанализ качеств выступления. Значение делового общения. Подготовка и проведение деловой беседы. Виды деловых совещаний. Подготовка и проведение деловых совещаний.

Тема 8. Рабочее место и информационное обеспечение работы специалиста

Рабочее место и информационное обеспечение работы специалиста.

Требования к рациональной планировке рабочего места. Техническое оснащение рабочего места. Методы рационализации личного труда. Виды служебных документов. Требования к служебным документам. Текст документов. Организация работы с документами.

Тема 9. Работоспособность и личный самоконтроль.

Самоорганизация здоровья. Эмоционально-волевые резервы работоспособности. Мобилизация волевых качеств. Эмоциональный потенциал работоспособности. Контроль как функция самоменеджмента: цели и задачи. Принципы контроля. Способы осуществления контроля деятельности и времени. Самоконтроль: сущность и значение. Метод «пяти пальцев» самоконтроля.

6 ОБРАЗОВАТЕЛЬНЫЕ ТЕХНОЛОГИИ

Освоение дисциплины предусматривает репродуктивные (информационные лекции, опросы, работа с книгой и т.д.); активные (доклады, работа с информационными ресурсами, решение задач, кейсов и проч.); интерактивные (бизнес-кейсы, групповые дискуссии, тренинги, анализ ситуаций, деловые и ролевые игры, круглые столы, иные) технологии обучения.

7 ПЕРЕЧЕНЬ УЧЕБНО-МЕТОДИЧЕСКОГО ОБЕСПЕЧЕНИЯ ДЛЯ САМОСТОЯТЕЛЬНОЙ РАБОТЫ ОБУЧАЮЩИХСЯ ПО ДИСЦИПЛИНЕ

Для организации самостоятельной работы обучающихся по изучению дисциплины «Самоорганизация и self-менеджмент» кафедрой подготовлены *Методические указания по организации самостоятельной работы и задания для обучающихся* по направлению подготовки 21.05.04 Горное дело.

Форма контроля самостоятельной работы студентов – проверка на практическом занятии, зачет.

8 ОЦЕНОЧНЫЕ МАТЕРИАЛЫ ДЛЯ ПРОВЕДЕНИЯ ТЕКУЩЕГО КОНТРОЛЯ И ПРОМЕЖУТОЧНОЙ АТТЕСТАЦИИ ОБУЧАЮЩИХСЯ ПО ДИСЦИПЛИНЕ

Оценка результатов обучения осуществляется в ходе текущего контроля успеваемости и промежуточной аттестации.

Текущий контроль знаний, умений, владений как результат формирования компетенций осуществляется в ходе аудиторных занятий, проводимых по расписанию.

Формы и методы текущего контроля: экспертное наблюдение и оценка результата деятельности обучающегося на учебных занятиях, экспертная оценка выполненных самостоятельных работ, оценка результатов оценочных мероприятий.

Оценочные средства: тест, опрос, доклад, практико-ориентированное задание.

№ п/п	Тема	Конкретизированные результаты обучения	Оценочные средства
1	Сущность и содержание дисциплины «Самоорганизация и self-менеджмент»	<i>Знать:</i> -приоритеты собственной деятельности и способы ее совершенствования на основе самооценки и образования; <i>Уметь:</i> -определять и реализовывать приоритеты собственной деятельности и способы ее совершенствования на основе самооценки и образования в течении всей жизни. <i>Владеть:</i> - навыками определения и реализации приоритетов собственной деятельности и способы ее совершенствования на основе самооценки и самообразования в течении всей жизни.	Опрос, практико-ориентированное задание
2	Управление личной карьерой	<i>Знать:</i> -приоритеты собственной деятельности и способы ее совершенствования на основе самооценки и образования; <i>Уметь:</i> -определять и реализовывать приоритеты собственной деятельности и способы ее совершенствования на основе самооценки и образования в течении всей жизни. <i>Владеть:</i> - навыками определения и реализации приоритетов собственной деятельности и способы ее совершенствования на основе самооценки и самообразования в течении всей жизни.	Доклад, практико-ориентированное задание
3	Компетентность в общении и решение проблемы собственного трудоустройства	<i>Знать:</i> -приоритеты собственной деятельности и способы ее совершенствования на основе самооценки и образования; <i>Уметь:</i> -определять и реализовывать приоритеты собственной деятельности и способы ее совершенствования на основе самооценки и образования в течении всей жизни.	Тест, практико-ориентированное задание

№ п/п	Тема	Конкретизированные результаты обучения	Оценочные средства
		<p><i>Владеть:</i> - навыками определения и реализации приоритетов собственной деятельности и способы ее совершенствования на основе самооценки и самообразования в течении всей жизни.</p>	
4	Значение, особенности и виды принимаемых решений	<p><i>Знать:</i> -приоритеты собственной деятельности и способы ее совершенствования на основе самооценки и образования; <i>Уметь:</i> -определять и реализовывать приоритеты собственной деятельности и способы ее совершенствования на основе самооценки и образования в течении всей жизни. <i>Владеть:</i> - навыками определения и реализации приоритетов собственной деятельности и способы ее совершенствования на основе самооценки и самообразования в течении всей жизни.</p>	Опрос, практико-ориентированное задание
5.	Планирование и организация личной работы	<p><i>Знать:</i> -приоритеты собственной деятельности и способы ее совершенствования на основе самооценки и образования; <i>Уметь:</i> -определять и реализовывать приоритеты собственной деятельности и способы ее совершенствования на основе самооценки и образования в течении всей жизни. <i>Владеть:</i> - навыками определения и реализации приоритетов собственной деятельности и способы ее совершенствования на основе самооценки и самообразования в течении всей жизни.</p>	Опрос, практико-ориентированное задание
6	Время и принцип его эффективного использования	<p><i>Знать:</i> -приоритеты собственной деятельности и способы ее совершенствования на основе самооценки и образования; <i>Уметь:</i> -определять и реализовывать приоритеты собственной деятельности и способы ее совершенствования на основе самооценки и образования в течении всей жизни. <i>Владеть:</i> - навыками определения и реализации приоритетов собственной деятельности и способы ее совершенствования на основе самооценки и самообразования в течении всей жизни.</p>	Опрос, практико-ориентированное задание
7	Коммуникации в работе	<p><i>Знать:</i> -приоритеты собственной деятельности и способы ее совершенствования на основе самооценки и образования; <i>Уметь:</i> -определять и реализовывать приоритеты собственной деятельности и способы ее совершенствования на основе самооценки и образования в течении всей жизни. <i>Владеть:</i> - навыками определения и реализации приоритетов собственной деятельности и способы ее совершенствования на основе самооценки и самообразования в течении всей жизни.</p>	Тест, практико-ориентированное задание

<i>№ n/n</i>	<i>Тема</i>	<i>Конкретизированные результаты обучения</i>	<i>Оценочные средства</i>
8	Рабочее место и информационное обеспечение работы специалиста	<p><i>Знать:</i> -приоритеты собственной деятельности и способы ее совершенствования на основе самооценки и образования;</p> <p><i>Уметь:</i> -определять и реализовывать приоритеты собственной деятельности и способы ее совершенствования на основе самооценки и образования в течении всей жизни.</p> <p><i>Владеть:</i> - навыками определения и реализации приоритетов собственной деятельности и способы ее совершенствования на основе самооценки и самообразования в течении всей жизни.</p>	Тест, практико-ориентированное задание
9	Рабочее место и информационное обеспечение работы специалиста	<p><i>Знать:</i> -приоритеты собственной деятельности и способы ее совершенствования на основе самооценки и образования;</p> <p><i>Уметь:</i> -определять и реализовывать приоритеты собственной деятельности и способы ее совершенствования на основе самооценки и образования в течении всей жизни.</p> <p><i>Владеть:</i> - навыками определения и реализации приоритетов собственной деятельности и способы ее совершенствования на основе самооценки и самообразования в течении всей жизни.</p>	Тест, практико-ориентированное задание

Промежуточная аттестация по итогам освоения дисциплины проводится в форме *зачета*.

Для осуществления текущего контроля знаний, умений, владений и промежуточной аттестации обучающихся используется комплект оценочных средств по дисциплине.

9 МЕТОДИЧЕСКИЕ УКАЗАНИЯ ДЛЯ ОБУЧАЮЩИХСЯ ПО ОСВОЕНИЮ ДИСЦИПЛИНЫ

Алгоритм работы студентов для качественного усвоения дисциплины включает в себя следующие действия:

1. Изучение рабочей программы дисциплины, что позволит правильно сориентироваться в системе требований, предъявляемых к студенту со стороны преподавателя.
2. Посещение и конспектирование лекций.
3. Обязательная подготовка к практическим (семинарским) занятиям.
4. Изучение основной и дополнительной литературы, нормативных правовых актов, интернет-источников.
5. Выполнение всех видов самостоятельной работы.

10 ПЕРЕЧЕНЬ ОСНОВНОЙ И ДОПОЛНИТЕЛЬНОЙ УЧЕБНОЙ ЛИТЕРАТУРЫ, НЕОБХОДИМОЙ ДЛЯ ОСВОЕНИЯ ДИСЦИПЛИНЫ

10.1 Основная литература

№ п/п	Наименование	Кол-во экз.
1.	Горайнова Н.М. Психология управления [Электронный ресурс]: учебное пособие/ Горайнова Н.М., Горайнов В.Н.— Электрон. текстовые данные.— Челябинск, Саратов: Южно-Уральский институт управления и экономики, Ай Пи Эр Медиа, 2019.— 274 с.— Режим доступа: http://www.iprbookshop.ru/81492.html .— ЭБС «IPRbooks»	Эл. ресурс
2.	Зеер Э.Ф. Психология профессий [Электронный ресурс]: учебное пособие для студентов вузов/ Зеер Э.Ф.— Электрон. текстовые данные.— М.: Академический Проект, Фонд «Мир», 2015.— 336 с.— Режим доступа: http://www.iprbookshop.ru/36853.html .— ЭБС «IPRbooks»	Эл. ресурс
3.	Ким С.А. Теория управления [Электронный ресурс]: учебник для бакалавров/ Ким С.А.— Электрон. текстовые данные.— М.: Дашков и К, 2016.— 240 с.— Режим доступа: http://www.iprbookshop.ru/60624.html .— ЭБС «IPRbooks»	Эл. ресурс
4.	Полянок О.В. Персональный менеджмент. Учебное пособие. Урал. гос. горный ун-т. Екатеринбург: изд-во УГГУ, 2015. 130 с.	36 экз.
5.	Свенцицкий А. Л. Организационная психология [Текст] : учебник для студентов высших учебных заведений, обучающихся по гуманитарным направлениям и специальностям / А. Л. Свенцицкий ; Санкт-Петербургский государственный университет. - Москва : Юрайт, 2019. - 504 с.	10 экз
6.	Специальная педагогика [Текст] : учеб. пособие для студ. высш. пед. учеб. заведений / Л.И. Аксенова [и др.] под ред. Н.М. Назаровой. – М. : Академия, 2000. – 400 с. https://uchebnikfree.com/pedagogika-spetsialnaya-uchebniki/spetsialnaya-pedagogika-uchebnika.html — ЭБС «IPRbooks»	Эл. ресурс
7.	Специальная психология [Текст] : учеб. пособие для студ. высш. пед. учеб. заведений / В.И. Лубовский [и др.] под ред. В.И. Лубовского. – М. : Академия, 2015. – 464 с http://schzk-omut.ucoz.ru/metoda/book/-Pod_red-V.I.Lubovskogo-Specialnaya_psihologiya-Bo.pdf — ЭБС «IPRbooks»	Эл. ресурс
8.	Юрген Аппело Agile-менеджмент: Лидерство и управление командами [Электронный ресурс]/ Юрген Аппело— Электрон. текстовые данные.— М.: Альпина Паблишер, 2018.— 536 с.— Режим доступа: http://www.iprbookshop.ru/82577.html .— ЭБС «IPRbooks»	Эл. ресурс

10.2 Дополнительная литература

№ п/п	Наименование	Кол-во экз.
1	Манухина С.Ю. Психология труда [Электронный ресурс]: учебное пособие/ Манухина С.Ю.— Электрон. текстовые данные.— М.: Евразийский открытый институт, 2011.— 275 с.— Режим доступа: http://www.iprbookshop.ru/10805.html .— ЭБС «IPRbooks»	Эл. ресурс
2	Психологическое сопровождение профессиональной деятельности [Электронный ресурс]: хрестоматия/ — Электрон. текстовые данные.— М.: Евразийский открытый институт, 2012.— 800 с.— Режим доступа: http://www.iprbookshop.ru/14646.html .— ЭБС «IPRbooks»	Эл. ресурс
3	Хасанова Г.Б. Психология управления трудовым коллективом [Электронный ресурс]: учебное пособие/ Хасанова Г.Б., Исхакова Р.Р.— Электрон. текстовые данные.— Казань: Казанский национальный исследовательский технологический университет, 2012.— 260 с.— Режим доступа: http://www.iprbookshop.ru/62253.html .— ЭБС «IPRbooks»	Эл. ресурс
4	Шарипов Ф.В. Психологические основы менеджмента [Электронный ресурс]/ Шарипов Ф.В.— Электрон. текстовые данные.— Саратов: Ай Пи Эр Медиа, 2017.— 298 с.— Режим доступа: http://www.iprbookshop.ru/59225.html .— ЭБС «IPRbooks»	Эл. ресурс
5	Эриашвили Н.Д. Основы менеджмента [Электронный ресурс]: учебник для студентов вузов, обучающихся по экономическим специальностям/ Эриашвили Н.Д.— Электрон. текстовые данные.— М.: ЮНИТИ-ДАНА, 2012.— 271 с.— Режим доступа: http://www.iprbookshop.ru/8111.html .— ЭБС «IPRbooks»	Эл. ресурс

10.3 Нормативные правовые акты

1. Об образовании в Российской Федерации [Электронный ресурс]: Федеральный закон от 29 декабря 2012 г. N 273-ФЗ- Режим доступа: ИПС «КонсультантПлюс».

2. О ратификации Конвенции о правах инвалидов» [Электронный ресурс]: Федеральный закон от 03 мая 2012 г. №46-ФЗ- Режим доступа: ИПС «КонсультантПлюс».

3. О социальной защите инвалидов в РФ [Электронный ресурс]: Федеральный закон от 24 нояб. 1995 г. № 181-ФЗ (с доп. и изм.). - Режим доступа: ИПС «КонсультантПлюс».

4. Трудовой кодекс РФ [Электронный ресурс]: Федеральный закон от 30.12.2001 № 197-ФЗ (с доп. и изм.). - Режим доступа: ИПС «КонсультантПлюс».

11 ПЕРЕЧЕНЬ РЕСУРСОВ ИНФОРМАЦИОННО - ТЕЛЕКОММУНИКАЦИОННОЙ СЕТИ «ИНТЕРНЕТ», НЕОБХОДИМЫХ ДЛЯ ОСВОЕНИЯ ДИСЦИПЛИНЫ

1. Единое окно доступа к образовательным ресурсам: – Режим доступа: <http://window.edu.ru>
2. Министерство труда и социальной защиты Российской Федерации: – Режим доступа: <http://www.rosmintrud.ru>
3. Международная организация труда (МОТ) –Режим доступа: **Ошибка! Недопустимый объект гиперссылки.**
4. Министерство труда и социальной защиты Российской Федерации: – Режим доступа: <https://mintrud.gov.ru/>
5. Международная организация труда (МОТ) – Режим доступа: <https://www.ilo.org/global/lang--en/index.htm>
6. Российский правовой портал – Режим доступа: <http://pravo.gov.ru/>
7. Социальная психология и общество. – Режим доступа: https://psyjournals.ru/social_psy/
8. Journal of Personality and Social Psychology / Журнал психологии личности и социальной психологии. – Режим доступа: <https://www.apa.org/pubs/journals/psp>

12. ПЕРЕЧЕНЬ ИНФОРМАЦИОННЫХ ТЕХНОЛОГИЙ, ИСПОЛЬЗУЕМЫХ ПРИ ОСУЩЕСТВЛЕНИИ ОБРАЗОВАТЕЛЬНОГО ПРОЦЕССА ПО ДИСЦИПЛИНЕ, ВКЛЮЧАЯ ПЕРЕЧЕНЬ ПРОГРАММНОГО ОБЕСПЕЧЕНИЯ И ИНФОРМАЦИОННЫХ СПРАВОЧНЫХ СИСТЕМ

1. Microsoft Windows 8 Professional
2. Microsoft Office Professional 2010
3. FineReader 12 Professional

Информационные справочные системы

ИПС «КонсультантПлюс»

Базы данных

Scopus: база данных рефератов и цитирования

<https://www.scopus.com/customer/profile/display.uri>

E-library: электронная научная библиотека: <https://elibrary.ru>

13 ОПИСАНИЕ МАТЕРИАЛЬНО-ТЕХНИЧЕСКОЙ БАЗЫ, НЕОБХОДИМОЙ ДЛЯ ОСУЩЕСТВЛЕНИЯ ОБРАЗОВАТЕЛЬНОГО ПРОЦЕССА ПО ДИСЦИПЛИНЕ

Реализация данной учебной дисциплины осуществляется с использованием материально-технической базы, обеспечивающей проведение всех видов учебных занятий обучающихся, предусмотренных программой учебной дисциплины, соответствующей действующим санитарным и противопожарным правилам и нормам, включающей:

помещения, представляющие собой:

- учебные аудитории для проведения занятий лекционного типа;
- учебные аудитории для проведения занятий семинарского типа;
- учебные аудитории для групповых и индивидуальных консультаций;
- учебные аудитории для текущего контроля и промежуточной аттестации;
- аудитории для самостоятельной работы;
- помещения для хранения и профилактического обслуживания учебного оборудования.

МИНОБРНАУКИ РОССИИ

ФГБОУ ВО «Уральский государственный горный университет»



Проректор по учебно-методическому
комплексу

С.А. Упоров

РАБОЧАЯ ПРОГРАММА ДИСЦИПЛИНЫ

Б1.О.26.04 ОСНОВЫ ПРАВОВЫХ ЗНАНИЙ И ФИНАНСОВАЯ ГРАМОТНОСТЬ

Специальность

21.05.04 Горное дело

Направленность (профиль)

Электрификация и автоматизация горного производства

форма обучения: очная, заочная

год набора: 2023

Одобрена на заседании кафедры
Безопасности горного производства

(название кафедры)

Зав. кафедрой

(подпись)

Мальцев Н. В.

(Фамилия И.О.)

Протокол № 1 от 07.09.2022

(Дата)

Рассмотрена методической комиссией
Горно-механического факультета

(название факультета)

Председатель

(подпись)

Осипов П.А.

(Фамилия И.О.)

Протокол № 1 от 13.09.2022

(Дата)

Екатеринбург

Автор: к. ф. н. Слукин С. В.

**Рабочая программа дисциплины согласована с выпускающей кафедрой
электрификации горных предприятий**

Заведующий кафедрой



подпись

Садовников М. Е.

Аннотация рабочей программы дисциплины «Основы правовых знаний и финансовая грамотность»

Трудоемкость дисциплины: 2 з. е., 72 часа.

Цель дисциплины: формирование теоретических знаний о правовых основах предпринимательской деятельности, практических умений и навыков применения норм предпринимательского права в профессиональной деятельности.

Место дисциплины в структуре ОПОП: Дисциплина «Основы правовых знаний и финансовая грамотность» является дисциплиной вариативной части Блока 1 Дисциплины учебного плана по направлению подготовки, профиль.

Компетенции, формируемые в процессе изучения дисциплины:

универсальные

- способен принимать обоснованные экономические решения в различных областях жизнедеятельности (УК-10);
- способен формировать нетерпимое отношение к коррупционному поведению (УК-11).

Результат изучения дисциплины:

Знать:

- финансовую систему общества как пространство, в котором осуществляется экономическая деятельность индивидов, семей, отдельных предприятий и государства;
- сущность финансовых институтов, их роль в социально-экономическом развитии общества;
- значения этических норм и нравственных ценностей в экономической и финансовой деятельности людей;
- способы находить и оценивать финансовую информацию из различных источников, включая Интернет, а также умения анализировать, преобразовывать и использовать полученную информацию для решения практических финансовых задач в реальной жизни;
- общие закономерности возникновения, развития и функционирования государственно-правовых явлений;
- принципы отраслевых юридических наук (конституционного, трудового, гражданского, уголовного, административного права);
- конкретные правовые нормы, локальные нормативные акты;
- основные проявления коррупционного поведения;
- основные правовые нормы, обеспечивающие борьбу с коррупцией в различных областях жизнедеятельности;
- основные представления о социальной значимости антикоррупционного законодательства.

Уметь:

- формировать способности к личностному самоопределению и самореализации в экономической деятельности, в том числе в области предпринимательства;
- развивать навыки использования различных способов сбережения и накопления, понимать последствия, ограничения и риски, существующие для каждого способа;
- ориентироваться в проблемах общего понятия права, норм и системы права, правосознания, правоотношений, реализации права, юридической ответственности, законности;
- анализировать нормативно-правовые акты, кодифицированные источники права;
- определять сущность юридических явлений в контексте социальной жизни;
- оперировать правовой информацией, обрабатывать, систематизировать и применять ее в профессиональной деятельности при возникновении спорной с точки зрения права ситуации;
- выявлять, давать оценку коррупционному поведению и содействовать его пресечению;

- осуществлять оценку проектов нормативных актов, в том числе в целях выявления в них положений, способствующих созданию условий для проявления коррупции.

Владеть:

- навыками расчета простых и сложных процентных ставок, аннуитетных платежей;
- навыками анализа банковских продуктов для физических лиц с целью выбора наиболее оптимального по заданным критериям;
- навыками финансового планирования прогнозирования будущих денежных потоков в личных целях;
- способами поиска, сбора, обработки, анализа и представления информации в области финансов;
- методами поиска, анализа и использования нормативных и правовых документов в своей профессиональной деятельности;
- навыками самостоятельной работы с юридическими документами по обобщению и анализу правовой информации;
- навыками формирования и развития здорового социально-психологического климата в организации, нетерпимости к коррупционному поведению.

ЦЕЛИ ОСВОЕНИЯ ДИСЦИПЛИНЫ

Целью освоения дисциплины «Основы правовых знаний и финансовая грамотность» состоит в приобретении студентами необходимых знаний, умений в области теории государства, права и основ российского законодательства для развития нетерпимого отношения к коррупционному поведению в повседневной и профессиональной деятельности, повышение финансовой грамотности студентов.

Для достижения указанной цели необходимо:

- приобретение знаний о существующих в России финансовых институтах и финансовых продуктах, а также о способах получения информации об этих продуктах и институтах из различных источников;
- развитие умения использовать полученную информацию в процессе принятия решений о сохранении и накоплении денежных средств, при оценке финансовых рисков, при сравнении преимуществ и недостатков различных финансовых услуг в процессе выбора;
- формирование знания о таких способах повышения благосостояния, как инвестирование денежных средств, использование пенсионных фондов, создание собственного бизнеса.

2 ПЕРЕЧЕНЬ ПЛАНИРУЕМЫХ РЕЗУЛЬТАТОВ ОБУЧЕНИЯ ПО ДИСЦИПЛИНЕ

Результатом освоения дисциплины «Основы правовых знаний и финансовая грамотность» является формирование у обучающихся следующих компетенций:

- способен принимать обоснованные экономические решения в различных областях жизнедеятельности (УК-10);
- способен формировать нетерпимое отношение к коррупционному поведению (УК-11).

Таблица 2.1 Формируемые компетенции и результаты обучения

Код и наименование компетенции	Результаты обучения		Код и наименование индикатора достижения компетенции
1	2		3
УК-10: способен принимать обоснованные экономические решения в различных областях жизнедеятельности	Знать	<ul style="list-style-type: none"> - общие закономерности возникновения, развития и функционирования рыночных отношений; - источники регулирования рыночных отношений. - принципы и правовые нормы лежащие в основе регулирования современных рыночных отношений. - поведение потребителей и производителей экономических благ, особенности рынков факторов производства - цели, виды и инструменты государственной экономической политики и их влияние на субъектов экономики 	УК-10.1. Понимает основные проблемы, базовые принципы и законы функционирования экономики, роль государства в экономическом развитии УК-10.2. Понимает поведение потребителей и производителей экономических благ, особенности рынков факторов производства УК-10.3. Понимает цели, виды и инструменты государственной экономической политики и их влияние на субъектов экономики
	Уметь	<ul style="list-style-type: none"> - применять правовые нормы регулирующие современные отношения в обществе; - используя правовые способы устранять неблагоприятные последствия возникающие в современном обществе; 	УК-10.4. Применяет методы личного финансового планирования, использует финансовые инструменты для управления собственным бюджетом, контролирует личные финансовые риски

		<ul style="list-style-type: none"> - обеспечивать экономическую безопасность реализуя гражданско-правовые методы воздействия на участников рынка - контролировать личные финансовые риски 	
	Владеть	<ul style="list-style-type: none"> – навыками применения нормы права для обеспечения собственной экономической безопасности и безопасности предприятия; – навыками привлечения к юридической ответственности лиц причиняющих угрозу личной материальной безопасности и безопасности предприятия. - создавать базовые условия для эффективного разрешения споров в судебном порядке. - навыками применения методов личного финансового планирования, использования финансовых инструментов для управления собственным бюджетом. 	
способен формировать нетерпимое отношение к коррупционному поведению (УК-11)	Знать	<ul style="list-style-type: none"> - правовые нормы, обеспечивающие борьбу с коррупцией в различных областях жизнедеятельности; - основы механизмов противодействия коррупционному поведению 	<p>УК-11.1. Проявляет нетерпимое отношение к коррупционному поведению в повседневной и профессиональной деятельности</p> <p>УК-11.2. Понимает правовые нормы, обеспечивающие борьбу с коррупцией в различных областях жизнедеятельности</p> <p>УК-11.3. Имеет общее представление о социальной значимости антикоррупционного законодательства</p>
	Уметь	<ul style="list-style-type: none"> - применять правовые нормы, обеспечивающие борьбу с коррупцией в различных областях жизнедеятельности; - осуществлять противодействие коррупционному поведению 	
	Владеть	<ul style="list-style-type: none"> - навыками применения правовых норм, обеспечивающих борьбу с коррупцией в различных областях жизнедеятельности; - навыками осуществления противодействия коррупционному поведению 	

3 МЕСТО ДИСЦИПЛИНЫ В СТРУКТУРЕ ОБРАЗОВАТЕЛЬНОЙ ПРОГРАММЫ

Дисциплина «Основы правовых знаний и финансовая грамотность» является дисциплиной вариативной части Блока 1 «Дисциплины (модули)» учебного плана по направлению подготовки 21.05.04 Горное дело, профиль «Горнопромышленная и нефтегазовая».

4 ОБЪЕМ ДИСЦИПЛИНЫ В ЗАЧЕТНЫХ ЕДИНИЦАХ С УКАЗАНИЕМ КОЛИЧЕСТВА АКАДЕМИЧЕСКИХ ЧАСОВ, ВЫДЕЛЕННЫХ НА КОНТАКТНУЮ РАБОТУ ОБУЧАЮЩИХСЯ С ПРЕПОДАВАТЕЛЕМ (ПО ВИДАМ УЧЕБНЫХ ЗАНЯТИЙ) И НА САМОСТОЯТЕЛЬНУЮ РАБОТУ ОБУЧАЮЩИХСЯ

Трудоемкость дисциплины								контрольные, расчетно-графические работы, ре-	курсовые работы (проекты)
кол-во з.е.	Часы								
	Общая	лекции	практ.зан.	лабор.	СР	зачет	экз.		

								фераты	
<i>очная форма обучения</i>									
2	72	16	16		31	9			
<i>заочная форма обучения</i>									
2	72	6	6		56	4			

5 СОДЕРЖАНИЕ ДИСЦИПЛИНЫ, СТРУКТУРИРОВАННОЕ ПО ТЕМАМ С УКАЗАНИЕМ ОТВЕДЕННОГО НА НИХ КОЛИЧЕСТВА АКАДЕМИЧЕСКИХ ЧАСОВ И ВИДОВ УЧЕБНЫХ ЗАНЯТИЙ

5.1 Тематический план изучения дисциплины

Для студентов очной формы обучения:

№	Тема, раздел	Контактная работа обучающихся с преподавателем			Практическая подготовка	Самостоятельная работа
		лекции	практич. занятия и др. формы	лаборат. занят.		
1	Теория сочетания и взаимодействия современного права и экономики	2	2			4
2	Основы конституционного и гражданского права	2	2			4
3	Основы трудового права и права социального обеспечения	2	2			4
4	Основы финансового и налогового права	2	2			4
5	Правовое регулирование рынка финансовых услуг в РФ	2	2			4
6	Права потребителя и связанные с ними основы предпринимательского права	4	4			8
7	Основы антикоррупционного законодательства в РФ	2	2			3
8	Подготовка к зачету					9
	ИТОГО	16	16			31+9=40

Для студентов заочной формы обучения:

№	Тема, раздел	Контактная работа обучающихся с преподавателем			Практическая подготовка	Самостоятельная работа
		лекции	практич. занятия и др. формы	лаборат. занят.		
1	Теория сочетания и взаимодействия современного права и экономики	1				8
2	Основы конституционного и гражданского	1	1			8

№	Тема, раздел	Контактная работа обучающихся с преподавателем			Практическая подготовка	Самостоятельная работа
		лекции	практич. занятия и др. формы	лаборат. занят.		
	права					
3	Основы трудового права и права социального обеспечения	1	1			8
4	Основы финансового и налогового права	1	1			8
5	Правовое регулирование рынка финансовых услуг в РФ	1	1			8
6	Права потребителя и связанные с ними основы предпринимательского права.	1	1			8
7	Основы антикоррупционного законодательства в РФ		1			8
8	Подготовка к зачету					4
	ИТОГО	6	6			4+56=60

5.2 Содержание учебной дисциплины

Тема 1. Теория сочетания и взаимодействия современного права и экономики

Понятие и основные функции права. Источники российского права. Закон и подзаконные акты. Система и отрасли российского права. Основные правовые системы современности. Международное право, как особая система права. Правонарушение и юридическая ответственность.

Рыночная экономика и отношения собственности. Сущность и развитие категорий собственности. Содержание экономической и юридической категорий собственности. Отношения собственности в природопользовании. Формы собственности в рыночной экономике. Ценообразование в условиях рынка. Цена и ее роль в рыночном хозяйстве. Виды цен и ценообразующие факторы. Государственное регулирование цен в России. Сущность денег. Функции и роль денег в рыночной экономике.

Тема 2. Основы конституционного и гражданского права.

Конституция Российской Федерации - базовый закон государства. Этапы конституционного развития России. Основные принципы конституционного строя РФ. Права и свободы человека и гражданина. Особенности федеративного устройства России. Система органов государственной власти в Российской Федерации. Местное самоуправление в Российской Федерации.

Принципы гражданского права. Источники гражданского права. Юридические лица и их организационно-правовые нормы. Объекты гражданских прав. Сделки в гражданском праве. Право собственности: приобретение и прекращение.

Понятие и виды имущества, используемого в предпринимательской деятельности. Право собственности как основа осуществления предпринимательской деятельности.

Право оперативного управления и право хозяйственного ведения как ограниченные вещные права на имущество. Правовой режим основных средств. Правовой режим оборотных средств. Приватизация государственного и муниципального имущества.

Обязательства в гражданском праве: понятие и виды, сроки действия. Договор: понятие, виды, заключение и применение договоров. Защита гражданских прав: право на защиту, самозащита гражданских прав.

Посреднические и финансово-кредитные договоры в гражданском праве.

Понятие и признаки банкротства. Правовой статус субъектов банкротства. Особенности банкротства субъектов предпринимательской деятельности. Наблюдение как процедура банкротства. Финансовое оздоровление как процедура банкротства. Внешнее управление как процедура банкротства.

Особенности банкротства физического лица и связанные с этим правовые последствия.

Тема 3. Основы трудового права и права социального обеспечения

Понятие, юридическое и экономическое и социальное значение трудового стажа. Основные принципы трудового права и права социального обеспечения. Трудовые правоотношения: общие и специальные основания возникновения, изменения и прекращения. Труд и социальная политика государства. Основы пенсионного законодательства и пенсионного обеспечения в России.

Тема 4. Основы финансового и налогового права

Источники и основные принципы финансового и налогового права. Финансовая система России. Социально-экономическая сущность и функции финансов. Финансовая система и характеристика ее звеньев. Налоги и налогообложение в рыночной экономике в рыночной экономике.

Виды налогов и принципы налогообложения. Налогообложение малого бизнеса.

Тема 5. Правовое регулирование рынка финансовых услуг в РФ

Финансово кредитное предпринимательство в России. Понятие рынка финансовых услуг. Особенности банковской деятельности в России. Договор кредита, договор займа, договор финансирования под уступку денежного требования. Правовое положение коммерческих банков. Правовое регулирование биржевой деятельности. Правовое регулирование страховой деятельности. Центральный Банк России. Правовое регулирование деятельности профессиональных участников рынка ценных бумаг.

Тема 6. Права потребителя и связанные с ними основы предпринимательского права.

Понятие и основные источники потребительского права. Закон о защите прав потребителя и основные сферы его применения. Права потребителя при приобретении товаров работ и услуг. Реализация права на образование в России.

Понятие защиты прав и интересов предпринимательских структур. Органы, осуществляющие защиту прав и интересов предпринимательских структур. Способы защиты прав и интересов коммерческих организаций и индивидуальных предпринимателей. Защита прав и интересов в претензионном порядке. Сроки предъявления и рассмотрения претензий. Последствия нарушения претензионного порядка. Разрешение споров, вытекающих из предпринимательской деятельности в судебном порядке. Административная форма защиты прав и интересов

коммерческих организаций. Уголовно-правовая защита прав и интересов предпринимательских структур.

Понятие и правовые формы государственного регулирования. Контроль за осуществлением предпринимательской деятельности. Лицензирование отдельных видов предпринимательской деятельности. Понятия и принципы технического регулирования. Стандартизация. Понятие и виды. Сертификация товаров и услуг. Государственное регулирование ценообразования в торговом обороте.

Тема 7. Основы антикоррупционного законодательства в РФ

Основные источники антикоррупционного законодательства. Формы и методы противодействия коррупции в России и мире.

Понятие защиты прав и интересов предпринимательских структур от необоснованного вмешательства в хозяйственную деятельность.

Органы, осуществляющие защиту прав и интересов предпринимательских структур.

Способы защиты прав и интересов коммерческих организаций и индивидуальных предпринимателей.

Источники антимонопольного законодательства. Понятие конкуренции и доминирующего положения. Понятие и виды монополий. Понятие и виды недобросовестной конкуренции. Естественная и государственная монополия. Полномочия антимонопольных органов. Ответственность за нарушение антимонопольного законодательства

6 ОБРАЗОВАТЕЛЬНЫЕ ТЕХНОЛОГИИ

Освоение дисциплины предпринимательское право предусматривает репродуктивные (информационные лекции, опросы, работа с книгой и т.д.); активные (доклады, работа с информационными ресурсами, решение задач, кейсов и проч.); интерактивные (бизнес-кейсы, групповые дискуссии, тренинги, анализ ситуаций, деловые и ролевые игры, круглые столы, иные) технологии обучения.

7 ПЕРЕЧЕНЬ УЧЕБНО-МЕТОДИЧЕСКОГО ОБЕСПЕЧЕНИЯ ДЛЯ САМОСТОЯТЕЛЬНОЙ РАБОТЫ ОБУЧАЮЩИХСЯ ПО ДИСЦИПЛИНЕ

Для организации самостоятельной работы обучающихся по изучению дисциплины «Основы правовых знаний и финансовая грамотность» кафедрой подготовлены *Методические указания по организации самостоятельной работы и задания для обучающихся направления*

Для выполнения контрольной работы по дисциплине «Основы правовых знаний и финансовая грамотность» кафедрой подготовлены *Методические рекомендации и задания к контрольной работе для студентов направления*

8 ОЦЕНОЧНЫЕ МАТЕРИАЛЫ ДЛЯ ПРОВЕДЕНИЯ ТЕКУЩЕГО КОНТРОЛЯ И ПРОМЕЖУТОЧНОЙ АТТЕСТАЦИИ ОБУЧАЮЩИХСЯ ПО ДИСЦИПЛИНЕ

Оценка результатов обучения осуществляется в ходе текущего и промежуточного контроля формирования заявленных компетенций на этапе освоения данной дисциплины.

Текущий контроль знаний, умений, владений как результат формирования компетенций осуществляется в ходе аудиторных занятий, проводимых по расписанию.

Формы такого контроля (оценочные средства): доклад, практико-ориентированное задание, дискуссия, контрольная работа.

№ n/n	Раздел, тема	Шифр ком- пе- тен- ции	Конкретизированные результаты обучения	Оценочные средства
1	Теория сочетания и взаимодействия современного права и экономики	УК-10	<p>Знать:</p> <ul style="list-style-type: none"> - общие закономерности возникновения, развития и функционирования рыночных отношений; - источники регулирования рыночных отношений. - принципы и правовые нормы лежащие в основе регулирования современных рыночных отношений. - поведение потребителей и производителей экономических благ, особенности рынков факторов производства - цели, виды и инструменты государственной экономической политики и их влияние на субъектов экономики <p>Уметь:</p> <ul style="list-style-type: none"> - применять правовые нормы регулирующие современные отношения в обществе; - используя правовые способы устранять неблагоприятные последствия возникающие в современном обществе; - обеспечивать экономическую безопасность реализуя гражданско-правовые методы воздействия на участников рынка <p>Владеть:</p> <ul style="list-style-type: none"> - контролировать личные финансовые риски - навыками применения нормы права для обеспечения собственной экономической безопасности и безопасности предприятия; - навыками привлечения к юридической ответственности лиц причиняющих угрозу личной материальной безопасности и безопасности предприятия. - создавать базовые условия для эффективного разрешения споров в судебном порядке. - навыками применения методов личного финансового планирования, использования финансовых инструментов для управления собственным бюджетом. 	Тест, практико-ориентированное задание.

2	Основы конституционного и гражданского права	УК-11	<p>Знать:</p> <ul style="list-style-type: none"> - правовые нормы, обеспечивающие борьбу с коррупцией в различных областях жизнедеятельности; - основы механизмов противодействия коррупционному поведению <p>Уметь:</p> <ul style="list-style-type: none"> - применять правовые нормы, обеспечивающие борьбу с коррупцией в различных областях жизнедеятельности; - осуществлять противодействие коррупционному поведению <p>Владеть:</p> <ul style="list-style-type: none"> - навыками применения правовых норм, обеспечивающих борьбу с коррупцией в различных областях жизнедеятельности; - навыками осуществления противодействия коррупционному поведению 	Тест, практико-ориентированное задание, контрольная работа (реферат)
3	Основы трудового права и права социального обеспечения	УК-10	<p>Знать:</p> <ul style="list-style-type: none"> - общие закономерности возникновения, развития и функционирования рыночных отношений; - источники регулирования рыночных отношений. - принципы и правовые нормы лежащие в основе регулирования современных рыночных отношений. - поведение потребителей и производителей экономических благ, особенности рынков факторов производства - цели, виды и инструменты государственной экономической политики и их влияние на субъектов экономики <p>Уметь:</p> <ul style="list-style-type: none"> - применять правовые нормы регулирующие современные отношения в обществе; - используя правовые способы устранять неблагоприятные последствия возникающие в современном обществе; - обеспечивать экономическую безопасность реализуя гражданско-правовые методы воздействия на участников рынка <p>Владеть:</p> <ul style="list-style-type: none"> - контролировать личные финансовые риски - навыками применения нормы права для обеспечения собственной экономической безопасности и безопасности предприятия; - навыками привлечения к юридической ответственности лиц причиняющих угрозу личной материальной безопасности и безопасности предприятия. - создавать базовые условия для эффективного разрешения споров в судебном порядке. - навыками применения методов личного финансового планирования, использования финансовых инструментов для управления собственным бюджетом. 	Тест, практико-ориентированное задание.
4	Основы финансового и налогового права	УК-10, УК-11	<p>Знать:</p> <ul style="list-style-type: none"> - правовые нормы, обеспечивающие борьбу с коррупцией в различных областях жизнедеятельности; - основы механизмов противодействия коррупционному по- 	Тест, практико-ориентированное задание.

			<p>ведению</p> <p>Уметь:</p> <ul style="list-style-type: none"> - применять правовые нормы, обеспечивающие борьбу с коррупцией в различных областях жизнедеятельности; - осуществлять противодействие коррупционному поведению <p>Владеть:</p> <ul style="list-style-type: none"> - навыками применения правовых норм, обеспечивающих борьбу с коррупцией в различных областях жизнедеятельности; - навыками осуществления противодействия коррупционному поведению 	
5	Правовое регулирование рынка финансовых услуг в РФ	УК-10	<p>Знать:</p> <ul style="list-style-type: none"> - общие закономерности возникновения, развития и функционирования рыночных отношений; - источники регулирования рыночных отношений. - принципы и правовые нормы лежащие в основе регулирования современных рыночных отношений. - поведение потребителей и производителей экономических благ, особенности рынков факторов производства - цели, виды и инструменты государственной экономической политики и их влияние на субъектов экономики <p>Уметь:</p> <ul style="list-style-type: none"> - применять правовые нормы регулирующие современные отношения в обществе; - используя правовые способы устранять неблагоприятные последствия возникающие в современном обществе; - обеспечивать экономическую безопасность реализуя гражданско-правовые методы воздействия на участников рынка <p>Владеть:</p> <ul style="list-style-type: none"> - контролировать личные финансовые риски - навыками применения нормы права для обеспечения собственной экономической безопасности и безопасности предприятия; - навыками привлечения к юридической ответственности лиц причиняющих угрозу личной материальной безопасности и безопасности предприятия. - создавать базовые условия для эффективного разрешения споров в судебном порядке. - навыками применения методов личного финансового планирования, использования финансовых инструментов для управления собственным бюджетом. 	Тест, практико-ориентированное задание.
6	Основы предпринимательского права.	УК-10, УК-11	<p>Знать:</p> <ul style="list-style-type: none"> - общие закономерности возникновения, развития и функционирования рыночных отношений; - источники регулирования рыночных отношений. - принципы и правовые нормы лежащие в основе регулирования современных рыночных отношений. - поведение потребителей и производителей экономических благ, особенности рынков факторов производства - цели, виды и инструменты государственной экономической политики и их влияние на субъектов экономики <p>Уметь:</p> <ul style="list-style-type: none"> - применять правовые нормы регулирующие современные отношения в обществе; - используя правовые способы устранять неблагоприятные последствия возникающие в современном обществе; - обеспечивать экономическую безопасность реализуя гражданско-правовые методы воздействия на участников рынка <p>Владеть:</p> <ul style="list-style-type: none"> - контролировать личные финансовые риски 	Тест, практико-ориентированное задание.

			<ul style="list-style-type: none"> – навыками применения нормы права для обеспечения собственной экономической безопасности и безопасности предприятия; – навыками привлечения к юридической ответственности лиц причиняющих угрозу личной материальной безопасности и безопасности предприятия. - создавать базовые условия для эффективного разрешения споров в судебном порядке. - навыками применения методов личного финансового планирования, использования финансовых инструментов для управления собственным бюджетом. 	
7	Основы антикоррупционного законодательства в РФ	УК-11	<p>Знать:</p> <ul style="list-style-type: none"> - правовые нормы, обеспечивающие борьбу с коррупцией в различных областях жизнедеятельности; - основы механизмов противодействия коррупционному поведению <p>Уметь:</p> <ul style="list-style-type: none"> - применять правовые нормы, обеспечивающие борьбу с коррупцией в различных областях жизнедеятельности; - осуществлять противодействие коррупционному поведению <p>Владеть:</p> <ul style="list-style-type: none"> - навыками применения правовых норм, обеспечивающих борьбу с коррупцией в различных областях жизнедеятельности; - навыками осуществления противодействия коррупционному поведению 	Тест, практико-ориентированное задание.

9 МЕТОДИЧЕСКИЕ УКАЗАНИЯ ДЛЯ ОБУЧАЮЩИХСЯ ПО ОСВОЕНИЮ ДИСЦИПЛИНЫ (МОДУЛЯ)

Алгоритм работы студентов для качественного усвоения дисциплины включает в себя следующие действия:

1. Изучение рабочей программы дисциплины, что позволит правильно сориентироваться в системе требований, предъявляемых к студенту со стороны преподавателя.
2. Посещение и конспектирование лекций.
3. Обязательная подготовка к практическим (семинарским) занятиям.
4. Изучение основной и дополнительной литературы, нормативных правовых актов, интернет-источников выбрать нужное.
5. Выполнение всех видов самостоятельной работы.

10 ПЕРЕЧЕНЬ ОСНОВНОЙ И ДОПОЛНИТЕЛЬНОЙ УЧЕБНОЙ ЛИТЕРАТУРЫ, НЕОБХОДИМОЙ ДЛЯ ОСВОЕНИЯ ДИСЦИПЛИНЫ

10.1 Основная литература

№ п/п	Наименование	Кол-во экз.
1	Ашмарина Е. М., Васильева О. Н., Гречуха В. Н., Дахненко С. С., Добровинская А. В., Доронина Н. Г., Закупень Т. В., Ключникова Я. А., Ромашкова И. И., Ручкина Г. Ф.. Предпринимательское право. Правовое регулирование отдельных видов предпринимательской деятельности . Ч. 1 [Электронный ресурс]:учебник и практикум для бакалавриата и маги-	Эл. ресурс

	стратуры: для студентов вузов, обучающихся по юридическим направлениям: [в 2 частях]. - Москва: Юрайт, 2019. - 320 с. – Режим доступа: https://www.biblio-online.ru/bcode/437170	
2.	Правоведение: учебник/С.В. Артемников [и др.] : под ред. О.Е. Кутафина. -4-е изд., перераб. доп. – Москва: Проспект, 2013.- 48 с	19
3.	Основы права: учебник для неюридических вузов и факультетов / под ред. В. Б. Исакова. - М. : Норма : ИНФРА-М, 2015.	Эл. ресурс
4	Губин Е.П., Лахно П.Г.. Предпринимательское право Российской Федерации [Электронный ресурс]:ВО - Бакалавриат. - Москва: ООО "Юридическое издательство Норма", 2020. - 992 с. – Режим доступа: https://new.znaniy.com/catalog/product/1058081	Эл. ресурс

10.2 Дополнительная литература

№ п/п	Наименование	Кол-во экз.
1	Зенькович У.И. Правоведение. Часть 1 [Электронный ресурс] : учебное пособие / У.И. Зенькович, С.Ю. Белоногов. — Электрон. текстовые данные. — Кемерово: Кемеровский технологический институт пищевой промышленности, 2007. — 88 с. — 978-5-89289-473-9. — Режим доступа: http://www.iprbookshop.ru/14386.html	Эл. ресурс
2	Правоведение [Электронный ресурс] : учебник для студентов вузов неюридического профиля / С.С. Маилаян [и др.]. — 3-е изд. — Электрон. текстовые данные. — М. : ЮНИТИ-ДАНА, 2017. — 414 с. — 978-5-238-01655-9. — Режим доступа: http://www.iprbookshop.ru/74905.html	Эл. ресурс

10.3 Нормативные правовые акты

1. Конституция Российской Федерации[Электронный ресурс]: Принята всенародным голосованием 12.12.1993 (с учетом поправок, внесенных Законами РФ о поправках к Конституции РФ от 30.12.2008 № 6-ФКЗ, от 30.12.2008 N 7-ФКЗ, от 05.02.2014 N 2-ФКЗ). - Режим доступа: ИПС «КонсультантПлюс».
2. Гражданский кодекс Российской Федерации, часть 1 [Электронный ресурс]: Федеральный закон от 13.11.1994 № 51(ред. от 03.08.2018, с изм. от 01.09.2018).). – Режим доступа: ИПС «КонсультантПлюс».
3. Гражданский кодекс Российской Федерации, часть 2 [Электронный ресурс]: Федеральный закон от 13.11.1994 № 51(ред. от 03.08.2018, с изм. от 01.09.2018).). – Режим доступа: ИПС «КонсультантПлюс».
4. Гражданский кодекс Российской Федерации, часть 4 [Электронный ресурс] Федеральный закон от 13.11.1994 № 51-ФЗ (ред. от 03.08.2018, с изм. от 01.09.2018).). – Режим доступа: ИПС «КонсультантПлюс».
5. Федеральный закон от 8 августа 2001 г. № 129-ФЗ «О государственной регистрации юридических лиц и индивидуальных предпринимателей»;
6. Федеральный закон "О лицензировании отдельных видов деятельности" от 04.05.2011 N 99-ФЗ
7. Федеральный закон от 27 декабря 2002 г. № 184-ФЗ «О техническом регулировании»;
8. Федеральный закон от 26 декабря 2008 г. № 294-ФЗ «О защите прав юридических лиц и индивидуальных предпринимателей при осуществлении государственного контроля (надзора) и муниципального контроля»;
9. Закон РФ от 26 июля 2006 г. № 135-ФЗ «О защите конкуренции» в ред. от 29.11.2010 г.;
- Федеральный закон «О валютном регулировании и валютном контроле» от 10.12.2003 N 173-ФЗ
10. Федеральный закон «О защите прав и законных интересов инвесторов на рынке ценных бумаг» от 05.03.1999 N 46-ФЗ
11. Федеральный закон "О несостоятельности (банкротстве)" от 26.10.2002 N 127-ФЗ
12. Федеральный закон "Об организованных торгах" от 21.11.2011 N 325-ФЗ
13. Федеральный закон от 22 апреля 1996 г. № 39-ФЗ «О рынке ценных бумаг»
14. О недрах [Электронный ресурс]: Закон Российской Федерации от 21.02.1992 № 2395-1 (ред. от 03.08.2018). – Режим доступа: ИПС «КонсультантПлюс».
15. Закон РФ от 07.02.1992 N 2300-1 (ред. от 08.12.2020) "О защите прав потребителей"
16. Федеральный закон от 26 декабря 1995 г. № 208-ФЗ «Об акционерных обществах»;
17. Федеральный закон "Об образовании в Российской Федерации" от 29.12.2012 N 273-ФЗ (последняя редакция)
18. Федеральный закон от 8 февраля 1998 г. № 14-ФЗ «Об обществах с ограниченной ответственностью»;
19. Федеральный закон «Об инвестиционных фондах» от 29.11.2001 N 156-ФЗ.

20. Федеральный закон «О кредитных историях» от 30.12.2004 N 218-ФЗ
21. Федеральный закон «О негосударственных пенсионных фондах» от 07.05.1998 N 75-ФЗ
22. Федеральный закон от 8 мая 1996 г. № 41-ФЗ «О производственных кооперативах»;
23. Федеральный закон от 14 ноября 2002 г. № 161-ФЗ «О государственных и муниципальных унитарных предприятиях».
24. О промышленной безопасности опасных производственных объектов [Электронный ресурс]: Закон Российской Федерации от 21.07.1997 № 116-ФЗ. – Режим доступа: ИПС «КонсультантПлюс».
25. Об охране окружающей среды [Электронный ресурс]: Закон Российской Федерации от 10.01.2002 № 7-ФЗ. – Режим доступа: ИПС «КонсультантПлюс»

11 ПЕРЕЧЕНЬ РЕСУРСОВ ИНФОРМАЦИОННО-ТЕЛЕКОММУНИКАЦИОННОЙ СЕТИ «ИНТЕРНЕТ», НЕОБХОДИМЫХ ДЛЯ ОСВОЕНИЯ ДИСЦИПЛИНЫ

1. <http://www.juristlib.ru/ЮристЛиб.> - Электронная юридическая библиотека. На сайте представлена коллекция работ российских ученых-юристов, комментарии к кодексам, статьи из периодических изданий по праву, учебники.
2. <http://www.tarasei.narod.ru/uchebniki.html>- Правовая библиотека: учебники, учебные пособия, лекции по юриспруденции. В библиотеке представлено около 300 полнотекстовых источников юридической литературы. Основные разделы: Теория и история государства и права, Памятники правовой литературы, Судебная медицина, Экологическое право, Уголовное право, Авторское право и др.
3. <http://www.allpravo.ru/library/> Все о праве: компас в мире юриспруденции. Собрание юридической литературы правовой тематики. Всего в ней более 300 полноценных источников. Библиотека состоит из трех категорий источников: учебные пособия, монографии, статьи. Особую ценность представляют монографии и труды русских юристов конца 19 - начала 20 века.
4. <http://www.pravoteka.ru/Правотека>. На этом сайте в разделе "Библиотека юриста" содержится коллекция книг, посвященных различным отраслям права. Есть также "Юридическая энциклопедия".
5. Сайт Банка России <http://www.cbr.ru/>
6. Сайт информационного агентства Росбизнесконсалтинг <http://www.rbc.ru/>
7. Сайт «Всё о страховании в России» <http://www.insur.ru/>
8. Сайт «Страховая информация» <http://strahovik.info/>
9. Всероссийский союз страхования <http://ins-union.ru./>
10. Официальный сайт Федеральной антимонопольной службы <http://www.fas.gov.ru/>
11. <http://civil.consultant.ru> Классика Российского права. Проект компании "Консультант Плюс". Предоставлены переизданные классические монографии, для которых известные современные юристы специально подготовили свои комментарии и предисловия.

12 ПЕРЕЧЕНЬ ИНФОРМАЦИОННЫХ ТЕХНОЛОГИЙ, ИСПОЛЬЗУЕМЫХ ПРИ ОСУЩЕСТВЛЕНИИ ОБРАЗОВАТЕЛЬНОГО ПРОЦЕССА ПО ДИСЦИПЛИНЕ, ВКЛЮЧАЯ ПЕРЕЧЕНЬ ПРОГРАММНОГО ОБЕСПЕЧЕНИЯ И ИНФОРМАЦИОННЫХ СПРАВОЧНЫХ СИСТЕМ

Программное обеспечение

1. Microsoft Windows 8 Professional
2. Microsoft Office Professional 2010
3. FineReader 12 Professional

Информационные справочные системы

ИПС «КонсультантПлюс»

Базы данных

Scopus: база данных рефератов и цитирования <https://www.scopus.com/customer/profile/display.uri>
E-library: электронная научная библиотека: <https://elibrary.ru>

13 ОПИСАНИЕ МАТЕРИАЛЬНО-ТЕХНИЧЕСКОЙ БАЗЫ, НЕОБХОДИМОЙ ДЛЯ ОСУЩЕСТВЛЕНИЯ ОБРАЗОВАТЕЛЬНОГО ПРОЦЕССА ПО ДИСЦИПЛИНЕ

Реализация данной учебной дисциплины осуществляется с использованием материально-технической базы, обеспечивающей проведение всех видов учебных занятий и научно-исследовательской работы обучающихся, предусмотренных программой учебной дисциплины, соответствующей действующим санитарным и противопожарным правилам и нормам, включающей:

бой: специальные помещения, укомплектованные специализированной мебелью, и представляющие со-

- учебные аудитории для проведения занятий лекционного типа;
- учебные аудитории для групповых и индивидуальных консультаций;
- учебные аудитории для текущего контроля и промежуточной аттестации;
- аудитории для самостоятельной работы.
- помещения для хранения и профилактического обслуживания учебного оборудования.

ЛИСТ ИЗМЕНЕНИЙ РАБОЧЕЙ ПРОГРАММЫ ДИСЦИПЛИНЫ (МОДУЛЯ)

1. Раздел 8 после таблицы дополнить следующими абзацами:

При реализации дисциплины (модуля) используется бально-рейтинговая система оценки учебной деятельности в соответствии с Положением о бально-рейтинговой системе оценки учебной деятельности (учебном рейтинге) обучающихся в ФГБОУ ВО «Уральский государственный горный университет» (СМК ОД.Пл.04-06.222-2021).

Распределение баллов в рамках текущего рейтинга и рейтинга промежуточной аттестации по учебной дисциплине (модулю) представлены в комплекте оценочных средств по дисциплине (модулю).

Полученные значения учебного рейтинга обучающихся в баллах переводятся в оценки, выставляемые по следующей шкале:


Количество баллов	Отметка за экзамен/ зачёт с оценкой	Отметка о зачёте
80-100	Отлично	Зачтено
65-79	Хорошо	
50-64	Удовлетворительно	
0-49	Неудовлетворительно	Не зачтено

2. Рабочая программа актуализирована в части разделов:

- Перечень основной и дополнительной учебной литературы, необходимой для освоения дисциплины (модуля)
- Перечень ресурсов информационно - телекоммуникационной сети «интернет», необходимых для освоения дисциплины (модуля)
- Перечень информационных технологий, используемых при осуществлении образовательного процесса по дисциплине (модулю), включая перечень программного обеспечения и информационных справочных систем

Одобрено на заседании кафедры ПВ. Протокол от « 11 » марта 2021 № 7

Заведующий кафедрой


подпись

Н.В. Гревцев
И.О. Фамилия

Примерный перечень оценочных средств и их характеристики

Наименование оценочного средства	Краткая характеристика оценочного средства	Представление оценочного средства в комплекте оценочных материалов
текущий контроль		
Деловая и/или ролевая игра	Совместная деятельность студентов и преподавателя под управлением преподавателя с целью решения учебных и профессионально-ориентированных задач путем игрового моделирования реальной проблемной ситуации. Позволяет оценивать умение анализировать и решать типичные профессиональные задачи. Рекомендуется для оценки знаний, умений и владений студентов	Тема (проблема), концепция, роли и ожидаемый результат по каждой игре
Доклад, сообщение, аналитический обзор	Продукт самостоятельной работы студента, представляющий собой публичное выступление по представлению полученных результатов решения определенной учебно-практической, учебно-исследовательской и научной темы. Рекомендуется для оценки знаний, умений и владений студентов.	Темы докладов, сообщений.
Кейс-задача (учебная ситуация)	Проблемное задание, в котором обучающемуся предлагают осмыслить реальную профессионально-ориентированную ситуацию, необходимую для решения данной проблемы. Рекомендуется для оценки знаний, умений и владений, а также отдельных дисциплинарных компетенций студентов.	Задания для решения кейсов (кейс-задачи). Образцы решений
Коллоквиум (теоретический опрос)	Средство контроля усвоения учебного материала темы, раздела или разделов дисциплины, организованное как учебное занятие в виде устного (письменного) опроса студента или в виде собеседования преподавателя со студентами. Рекомендуется для оценки знаний обучающихся	Вопросы по темам/разделам дисциплины
Круглый стол, дискуссия, полемика, диспут, дебаты	Оценочные средства, позволяющие включить обучающихся в процесс обсуждения спорного вопроса, проблемы и оценить их умение, аргументировать собственную точку зрения. Рекомендуется для оценки знаний и умений студентов	Перечень дискуссионных тем для проведения круглого стола, дискуссии, полемики, диспута, дебатов.
Наблюдение	Целенаправленное и систематизированное отслеживание деятельности обучающегося в соответствии с заранее выработанными показателями. Рекомендуется для оценки личностных качеств	
Опрос	Опрос - важнейшее средство развития мышления и речи. Позволяет оценить знания и кругозор студента, умение логически построить ответ, владение монологической речью и иные коммуникативные навыки	Вопросы для проведения опроса.

Портфолио	Целевая подборка работ студента, раскрывающая его индивидуальные образовательные достижения в одной или нескольких учебных дисциплинах. Рекомендуется для оценки дисциплинарных частей и компетенций в целом	Структура портфолио. Методические рекомендации по составлению и использованию портфолио
Практико-ориентированное задание	Задание для оценки умений и навыков обучающегося , в котором обучающемуся предлагают решить реальную профессионально-ориентированную ситуацию	Комплект практико-ориентированных заданий Образец решения заданий
Рабочая тетрадь	Дидактический комплекс, предназначенный для самостоятельной работы обучающегося и позволяющий оценивать уровень усвоения им учебного материала. Рекомендуется для оценки умений студентов	Образец рабочей тетради
Разноуровневые задачи и задания	Различают задачи и задания: а) репродуктивного уровня, позволяющие оценивать и диагностировать знание фактического материала (базовые понятия, алгоритмы, факты) и умение правильно использовать специальные термины и понятия, узнавание объектов изучения в рамках определенного раздела дисциплины; б) реконструктивного уровня, позволяющие оценивать и диагностировать умения синтезировать, анализировать, обобщать фактический и теоретический материал с формулированием конкретных выводов, установлением причинно-следственных связей; в) творческого уровня, позволяющие оценивать и диагностировать умения, интегрировать знания различных областей, аргументировать собственную точку зрения. Рекомендуется для оценки знаний умений и владений студентов	Комплект разноуровневых задач и заданий. Методические рекомендации по выполнению* и образцы выполненных заданий
Реферат	Продукт самостоятельной работы студента, представляющий собой краткое изложение в письменном виде полученных результатов теоретического анализа определенной научной (учебно-исследовательской) темы, где автор раскрывает суть исследуемой проблемы, приводит различные точки зрения, а также собственные взгляды на нее. Рекомендуется для оценки знаний и умений студентов	Темы рефератов Методические рекомендации по написанию рефератов* Образцы рефератов
Собеседование	Средство контроля, организованное как коммуникативное взаимодействие преподавателя со студентом на темы, связанные с изучаемой дисциплиной, и рассчитанное на выяснение объема знаний обучающегося по определенному разделу, теме, проблеме и т.п. Рекомендуется для оценки знаний студентов	Вопросы по темам/разделам дисциплины

Творческое задание	Частично регламентированное задание, имеющее нестандартное решение и позволяющее диагностировать умения, интегрировать знания различных областей, аргументировать собственную точку зрения. Может выполняться в индивидуальном порядке или группой обучающихся. Рекомендуется для оценки умений и владений студентов	Темы групповых и/или индивидуальных творческих заданий Образцы выполненных заданий
Тест	Система стандартизированных заданий, позволяющая автоматизировать процедуру измерения уровня знаний и умений обучающегося. Рекомендуется для оценки знаний, умений и владений студентов.	Тестовые задания
Эссе	Средство, позволяющее оценить умение обучающегося письменно излагать суть поставленной проблемы, самостоятельно проводить анализ этой проблемы с использованием концепций и аналитического инструментария соответствующей дисциплины, делать выводы, обобщающие авторскую позицию по поставленной проблеме. Рекомендуется для оценки знаний и умений студентов	Тематика эссе Методические рекомендации по выполнению эссе* Образцы эссе
Промежуточная аттестация		
Экзамен	Средство, позволяющее оценить знания, умения и владения обучающегося по учебной дисциплине. Рекомендуется для оценки знаний, умений и владений студентов.	Комплект теоретических вопросов и практических заданий (билетов) к экзамену

* - методические рекомендации по видам работ могут содержаться в общих методических рекомендациях по самостоятельной работе обучающихся.

МИНОБРНАУКИ РОССИИ

ФГБОУ ВО «Уральский государственный горный университет»



УТВЕРЖДАЮ
Проректор по учебно-методическому
Комплексу _____ С.А. Упоров

РАБОЧАЯ ПРОГРАММА ДИСЦИПЛИНЫ

Б1.О.26.05 РАЗВИТИЕ НАВЫКОВ КРИТИЧЕСКОГО МЫШЛЕНИЯ

Специальность

21.05.04 Горное дело

Направленность (профиль)

Электрификация и автоматизация горного производства

форма обучения: **очная, заочная**

год набора: 2023

Одобрена на заседании кафедры

Философии и культурологии

(название кафедры)

зав. кафедрой

(подпись)

Беляев В. П.

(Фамилия И.О.)

Протокол № 1 от 29.08.2022

(Дата)

Рассмотрена методической комиссией

Горно-механического факультета

(название факультета)

Председатель

(подпись)

Осипов П. А.

(Фамилия И.О.)

Протокол № 1 от 13.09.2022

(Дата)

Екатеринбург

**Рабочая программа дисциплины согласована с выпускающей кафедрой
электрификации горных предприятий**

Заведующий кафедрой



подпись

Садовников М. Е.

Аннотация рабочей программы дисциплины

Трудоемкость дисциплины: 2 з. е., 72 часа.

Цель дисциплины: формирование представления о системном подходе к решению образовательных и профессиональных задач и способности применять методы критического мышления в практической деятельности для обеспечения саморазвития и творческой самореализации.

Место дисциплины в структуре ОПОП: Дисциплина «Развитие навыков критического мышления» является дисциплиной обязательной части Блока 1 «Дисциплины (модули)» учебного плана по специальности 21.05.04 Горное дело, специализация № 8 *Электрификация и автоматизация горного производства.*

Компетенции, формируемые в процессе изучения дисциплины:

универсальные

– способен осуществлять критический анализ проблемных ситуаций на основе системного подхода, выработать стратегию действий (УК-1).

Результат изучения дисциплины:

Знать:

- методы критического анализа и системного подхода для решения поставленных задач; критерии оценки информационных ресурсов;
- методики поиска, сбора, обработки и систематизации информации;

Уметь:

- оценивать соответствие выбранного информационного ресурса критериям полноты и аутентичности;
- выбирать информационные ресурсы для поиска информации в соответствии с поставленной задачей; использовать системный подход для решения поставленных задач

Владеть:

- навыками критического анализа и синтеза информации; оценки соответствия выбранного информационного ресурса критериям полноты и аутентичности;
- навыками систематизации информации, полученной из разных источников, в соответствии с требованиями и условиями задачи.

1. ЦЕЛИ ОСВОЕНИЯ ДИСЦИПЛИНЫ

Целью освоения учебной дисциплины «**Развитие навыков критического мышления**» является формирование представления о системном подходе к решению образовательных и профессиональных задач и способности применять методы критического мышления в практической деятельности для обеспечения саморазвития и творческой самореализации.

Для достижения указанной цели необходимо (задачи курса):

- приобретение теоретических знаний о методах анализа, систематизации и прогнозирования;
- формирование практических навыков критического мышления;
- освоение навыков самостоятельной работы, самоорганизации, техник саморазвития и реализации творческого потенциала.
- формирование навыков системного подхода к анализу проблем в профессиональной и социальной сферах.

2. ПЕРЕЧЕНЬ ПЛАНИРУЕМЫХ РЕЗУЛЬТАТОВ ОБУЧЕНИЯ ПО ДИСЦИПЛИНЕ

Результаты освоения дисциплины «**Развитие навыков критического мышления**» и формируемые у обучающихся компетенции определены в таблице 2.1.

Таблица 2.1 Формируемые компетенции и результаты обучения

Код и наименование компетенции	Результаты обучения		Код и наименование индикатора достижения компетенции
1	2		3
УК-1: способен осуществлять критический анализ проблемных ситуаций на основе системного подхода, вырабатывать стратегию действий.	знать	- методы критического анализа и системного подхода для решения поставленных задач; критерии оценки информационных ресурсов; - методики поиска, сбора, обработки и систематизации информации	УК-1.1. Выбирает информационные ресурсы для поиска информации в соответствии с поставленной задачей
	уметь	оценивать соответствие выбранного информационного ресурса критериям полноты и аутентичности; - выбирать информационные ресурсы для поиска информации в соответствии с поставленной задачей; использовать системный подход для решения поставленных задач	УК-1.2. Оценивает соответствие выбранного информационного ресурса критериям полноты и аутентичности УК-1.4. Использует системный подход для решения поставленных задач.
	владеть	- навыками критического анализа и синтеза информации; оценки соответствия выбранного информационного ресурса критериям полноты и аутентичности; - навыками систематизации информации, полученной из разных источников, в соответствии с требованиями и условиями задачи.	УК-1.3. Систематизирует обнаруженную информацию, полученную из разных источников, в соответствии с требованиями и условиями задачи

3. МЕСТО ДИСЦИПЛИНЫ В СТРУКТУРЕ ОСНОВНОЙ

ОБРАЗОВАТЕЛЬНОЙ ПРОГРАММЫ

Дисциплина «Развитие навыков критического мышления» является дисциплиной обязательной части Блока 1 «Дисциплины (модули)» учебного плана по *специальности 21.05.04 Горное дело, специализация № 8 Электрификация и автоматизация горного производства.*

4. ОБЪЕМ ДИСЦИПЛИНЫ В ЗАЧЕТНЫХ ЕДИНИЦАХ С УКАЗАНИЕМ КОЛИЧЕСТВА АКАДЕМИЧЕСКИХ ЧАСОВ, ВЫДЕЛЕННЫХ НА КОНТАКТНУЮ РАБОТУ ОБУЧАЮЩИХСЯ С ПРЕПОДАВАТЕЛЕМ (ПО ВИДАМ УЧЕБНЫХ ЗАНЯТИЙ) И НА САМОСТОЯТЕЛЬНУЮ РАБОТУ

кол-во з.е.	Трудоемкость дисциплины							контрольные, расчетно-графические работы, рефераты	курсовые работы (проекты)
	часы								
	общая	лекции	практ.зан.	лабор.	СР	зачет	экз.		
<i>очная форма обучения</i>									
2	72	16	16		31	9			
<i>заочная форма обучения</i>									
2	72	4	4		60	4			

5. СОДЕРЖАНИЕ ДИСЦИПЛИНЫ, СТРУКТУРИРОВАННОЕ ПО ТЕМАМ (РАЗДЕЛАМ) С УКАЗАНИЕМ ОТВЕДЕННОГО НА НИХ КОЛИЧЕСТВА АКАДЕМИЧЕСКИХ ЧАСОВ И ВИДОВ УЧЕБНЫХ ЗАНЯТИЙ

5.1 Тематический план изучения дисциплины

Для студентов очной формы обучения:

№	Тема	Контактная работа обучающихся с преподавателем			Практическая подготовка	Самостоятельная работа
		лекции	практич. занятия/ др. формы	лаборат. работы		
1.	Тема 1. Понятие критического мышления и его характеристики	2	2			5
2.	Тема 2. Технологии развития критического мышления. Приемы работы с информацией	4	4			8
3.	Тема 3. Творческое мышление, его характеристики. Психология творчества. Понятие креативности	4	4			5
4.	Тема 4. Критическое мышление как принцип деятельности.	3	3			5
5.	Тема 5. Критический анализ и принятие решений	3	3			8
	ИТОГО	16	16			31

Для студентов заочной формы обучения:

№	Тема	Контактная работа обучающихся с преподавателем			Практическая подготовка	Самостоятельная работа
		лекции	практич. занятия/ др. формы	лаборат. работы		
6.	Тема 1. Понятие критического мышления и его характеристики	0,5	0,5			10
7.	Тема 2. Технологии развития критического мышления. Приемы работы с информацией	1	1			15
8.	Тема 3. Творческое мышление, его характеристики. Психология творчества. Понятие креативности	1	1			10
9.	Тема 4. Критическое мышление как принцип деятельности.	0,5	0,5			10
10.	Тема 5. Критический анализ и принятие решений	1	1			15
ИТОГО		4	4			60

5.2 Содержание учебной дисциплины

Тема 1. Понятие критическое мышление и его характеристики

Понятие «критическое мышление». Содержание понятия критическое мышление. Концептуальный и методический уровень технологии. Особенности критического мышления: самостоятельность, информационность, проблемность, аргументированность, оценочность, социальность.

Характеристики навыков мышления: фокусирующие навыки, навыки сбора информации, навыки организации, навыки анализа, навыки генерирования, навыки оценки. Структура критического мышления: цель, проблема, допущения (гипотеза), точка зрения (позиция), данные (информация), концепции (идеи), выводы, интерпретации, следствия.

Функции критического мышления: регулятивная функция, оценочная функция, функция инициации, стимулирующая, корректирующая функция, прогнозирующая функция, моделирующая функция. Ядро критического мышления: когнитивные умения – интерпретация, анализ, оценка, умозаключение, объяснение; и волевые качества – саморегуляция, целеустремленность, настойчивость, инициативность.

Качества, характеризующие критически мыслящего человека: умение планировать; воспринимать новые идеи, работать с информацией, пересматривать свою точку зрения; готовность взяться за решение поставленной задачи; осознание, принятие и исправление ошибок, умение находить эффективные решения; оценка времени и усилий, необходимых для выполнения поставленных задач; оценка и анализ конечных результатов; готовность работать в коллективе.

Становление и развитие представлений о критическом мышлении в истории философии и науки.

Тема 2. Технологии развития критического мышления.

Приемы работы с информацией

Формы критического мышления. Теория и практика аргументации. Посылки. Заключение. Предложения. Контраргументация. Посылки, поддерживающие заключения. Рассуждения и рационализация. Убеждение.

Технологии развития критического мышления. (Дж. Стил, К. Мередит, Ч. Темпл, С. Уолтер). Методы формирования критического мышления. Метод системного анализа.

Характеристика основных этапов технологии развития критического мышления. Механизм рефлексии в развитии критического мышления. Функции трех фаз технологии развития критического мышления.

Общие подходы к работе с информацией. Приемы работы с информацией в технологии развития критического мышления. Методики поиска, сбора и обработки информации. Технологии работы с текстами.

Базовые элементы текста: цель, проблема, допущения, точка зрения, концепции и идеи, выводы и интерпретации, следствия.

Тема 3. Творческое мышление, его характеристики.

Психология творчества. Креативность

Понятие «творчество». Творчество как познавательный процесс. Психология творчества.

Творческое мышление. Основные принципы творческого мышления. Понятие креативность. Виды творческого и рефлексивного мышления.

Качества личности, способствующее результативному творчеству: открытость новому опыту; независимость, свобода мышления; высокая толерантность к неразрешимым ситуациям, конструктивная активность в этих ситуациях; развитое эстетическое чувство.

Особенности творческого мышления (Дж. Гилфорд): оригинальность, необычность идей; семантическая гибкость – способность видеть объект под разными углами зрения; образная гибкость – способность изменять восприятие объекта, чтобы увидеть скрытые его стороны; способность использовать разные идеи в неопределённой ситуации.

Стадии творческого процесса (Грахам Уоллес): подготовка, созревание, озарение и проверка истинности. Специфический момент творчества - озарение – интуитивный прорыв к пониманию поставленной проблемы и «внезапное» нахождение её решения.

Тема 4. Критическое мышление как принцип деятельности

Модели критического мышления. Содержание базовой модели технологии: вызов-осмысление-рефлексия. Вопрос как инструмент критического мышления. Эвристика как методология познавательной деятельности. Роль дискуссии в развитии рефлексивного мышления: инициатива, коммуникативные качества, самостоятельность мышления, аргументированность и доказательность рассуждений, формирование культуры речи, культуры дискуссии. Принцип экономии мышления: Бритва Оккама. Конвергентное и дивергентное мышление Критическое мышление как основой всякой рациональности (Карл Поппер). Выдвижения гипотез, их обоснования или опровержения.

Тема 5. Критический анализ и принятие решений

Диагностический инструмент критического мышления, необходимый для принятия решений. Проблема, проблемная ситуация. Анализ проблемной ситуации: причины возникновения проблемной ситуации новизны проблемной ситуации взаимосвязи с другими проблемами степени полноты и достоверности информации о проблемной ситуации; класс и тип решаемой проблемы; факторы, влияющие на ситуацию (состояние объективных условий); важность и срочность решения проблемы; влияние проблемной ситуации

на деятельность организации в целом; возможности разрешимости проблемы; цели, которые должны быть достигнуты при решении задачи.

Структура задачи. Стадии решения задачи. Инкубация. Инсайт задачи. Четко и нечетко поставленные задачи. Алгоритм принятия решения: определение цели, представление о конечном результате; формирование ограничений и критериев для принятия решения; выявление альтернатив: управляемых (зарплаты, цены) неуправляемых (налоги, разные метры), переменных; выбор математической модели и метода решения проблем; численное решение, расчеты; реализация принятого решения; обратная связь или анализ результатов.

Самообразование как фактор успешной профессиональной деятельности.

6. ОБРАЗОВАТЕЛЬНЫЕ ТЕХНОЛОГИИ

Освоение дисциплины предусматривает репродуктивные (информационные лекции, опросы, работа с книгой и т.д.); активные (доклады, работа с информационными ресурсами, решение задач, кейсов и проч.); интерактивные (бизнес-кейсы, групповые дискуссии, тренинги, анализ ситуаций, деловые и ролевые игры, круглые столы, иные) технологии обучения.

7. ПЕРЕЧЕНЬ УЧЕБНО-МЕТОДИЧЕСКОГО ОБЕСПЕЧЕНИЯ ДЛЯ САМОСТОЯТЕЛЬНОЙ РАБОТЫ СТУДЕНТОВ ПО ДИСЦИПЛИНЕ

Для организации самостоятельной работы обучающихся по изучению дисциплины «Развитие навыков критического мышления» кафедрой *Методические указания по организации самостоятельной работы для обучающихся направления 21.05.04 Горное дело.*

Формы контроля самостоятельной работы студентов: проверка на практическом (семинарском) занятии, тест, дискуссия, реферат, зачет.

8. ОЦЕНОЧНЫЕ МАТЕРИАЛЫ ДЛЯ ПРОВЕДЕНИЯ ТЕКУЩЕГО КОНТРОЛЯ И ПРОМЕЖУТОЧНОЙ АТТЕСТАЦИИ ОБУЧАЮЩИХСЯ ПО ДИСЦИПЛИНЕ

Оценка результатов обучения осуществляется в ходе текущего контроля успеваемости и промежуточной аттестации.

Текущий контроль знаний, умений, владений как результат формирования компетенций осуществляется в ходе аудиторных занятий, проводимых по расписанию.

Формы и методы текущего контроля: экспертное наблюдение и оценка результата деятельности обучающегося на учебных занятиях, экспертная оценка выполненных самостоятельных работ, оценка результатов оценочных мероприятий

Оценочные средства: доклад, дискуссия, тест.

№ п/п	Тема	Шифр компетенции	Конкретизированные результаты обучения	Оценочные средства
1	Тема1. Понятие критическое мышление и его характеристики	УК-1	<i>Знать:</i> - методы критического анализа и системного подхода для решения поставленных задач; критерии оценки информационных ресурсов; <i>Уметь:</i> - выбирать информационные ресурсы для поиска информации в соответствии с поставленной задачей; использовать системный подход для решения поставленных задач <i>Владеть:</i> - навыками систематизации информации, по-	Доклад

№ п/п	Тема	Шифр компе- тенции	Конкретизированные результаты обучения	Оценочные средства
			лученной из разных источников, в соответствии с требованиями и условиями задачи.	
2	Тема 2. Технологии развития критического мышления. Приемы работы с информацией	УК-1	<p><i>Знать:</i></p> <ul style="list-style-type: none"> - методы критического анализа и системного подхода для решения поставленных задач; критерии оценки информационных ресурсов; - методики поиска, сбора, обработки и систематизации информации; <p><i>Уметь:</i></p> <ul style="list-style-type: none"> - оценивать соответствие выбранного информационного ресурса критериям полноты и аутентичности; - выбирать информационные ресурсы для поиска информации в соответствии с поставленной задачей; использовать системный подход для решения поставленных задач <p><i>Владеть:</i></p> <ul style="list-style-type: none"> - навыками систематизации информации, полученной из разных источников, в соответствии с требованиями и условиями задачи. 	Доклад
3	Тема 3. Творческое мышление, его характеристики. Психология творчества. Креативность	УК-1	<p><i>Знать:</i></p> <ul style="list-style-type: none"> - методы критического анализа и системного подхода для решения поставленных задач; критерии оценки информационных ресурсов; <p><i>Уметь:</i></p> <ul style="list-style-type: none"> - использовать системный подход для решения поставленных задач; <p><i>Владеть:</i></p> <ul style="list-style-type: none"> - навыками критического анализа и синтеза информации; 	Доклад
4	Тема 4. Критическое мышление как принцип деятельности	УК-1	<p><i>Знать:</i></p> <ul style="list-style-type: none"> - методы критического анализа и системного подхода для решения поставленных задач; <p><i>Уметь:</i></p> <ul style="list-style-type: none"> - выбирать информационные ресурсы для поиска информации в соответствии с поставленной задачей; использовать системный подход для решения поставленных задач; <p><i>Владеть:</i></p> <ul style="list-style-type: none"> - навыками критического анализа и синтеза информации; оценки соответствия выбранного информационного ресурса критериям полноты и аутентичности; - навыками систематизации информации, полученной из разных источников, в соответствии с требованиями и условиями задачи. 	Тест
5	Тема 5. Критический анализ и принятие реше-	УК-1	<p><i>Знать:</i></p> <ul style="list-style-type: none"> - методы критического анализа и системного подхода для решения поставленных задач; 	Дискус- сия доклад

<i>№ п/п</i>	<i>Тема</i>	<i>Шифр компе- тенции</i>	<i>Конкретизированные результаты обучения</i>	<i>Оценочные средства</i>
	ний		<p><i>Уметь:</i></p> <ul style="list-style-type: none"> - оценивать соответствие выбранного информационного ресурса критериям полноты и аутентичности; <p><i>Владеть:</i></p> <ul style="list-style-type: none"> - навыками критического анализа и синтеза информации. 	
<i>№ п/п</i>	<i>Тема</i>	<i>Шифр компе- тенции</i>	<i>Конкретизированные результаты обучения</i>	<i>Оценочные средства</i>
1	Тема1. Понятие критическое мышление и его характеристики	УК-1	<p>знать:</p> <ul style="list-style-type: none"> - методики поиска, сбора и обработки информации; - актуальные российские и зарубежные источники информации в сфере профессиональной деятельности; - метод системного анализа; <p>уметь:</p> <ul style="list-style-type: none"> - применять методики поиска, сбора и обработки информации; - осуществлять критический анализ и синтез информации, полученной из разных источников; - применять системный подход для решения поставленных задач; <p>владеть:</p> <ul style="list-style-type: none"> - методами поиска, сбора и обработки, критического анализа и синтеза информации; - методикой системного подхода для решения поставленных задач. 	Доклад
2	Тема 2. Технологии развития критического мышления. Приемы работы с информацией	УК-1	<p>знать:</p> <ul style="list-style-type: none"> - методики поиска, сбора и обработки информации; - актуальные российские и зарубежные источники информации в сфере профессиональной деятельности; - метод системного анализа; <p>уметь:</p> <ul style="list-style-type: none"> - применять методики поиска, сбора и обработки информации; - осуществлять критический анализ и синтез информации, полученной из разных источников; - применять системный подход для решения поставленных задач; <p>владеть:</p> <ul style="list-style-type: none"> - методами поиска, сбора и обработки, критического анализа и синтеза информации; - методикой системного подхода для решения 	Доклад

№ п/п	Тема	Шифр компе- тенции	Конкретизированные результаты обучения	Оценочные средства
			поставленных задач.	
3	Тема 3. Творческое мышление, его характеристики. Психология творчества. Креативность	УК-1	<p>знать:</p> <ul style="list-style-type: none"> - методики поиска, сбора и обработки информации; - актуальные российские и зарубежные источники информации в сфере профессиональной деятельности; - метод системного анализа; <p>уметь:</p> <ul style="list-style-type: none"> - применять методики поиска, сбора и обработки информации; - осуществлять критический анализ и синтез информации, полученной из разных источников; - применять системный подход для решения поставленных задач; <p>владеть:</p> <ul style="list-style-type: none"> - методами поиска, сбора и обработки, критического анализа и синтеза информации; - методикой системного подхода для решения поставленных задач. 	Доклад
4	Тема 4. Критическое мышление как принцип деятельности	УК-1	<p>знать:</p> <ul style="list-style-type: none"> - методики поиска, сбора и обработки информации; - актуальные российские и зарубежные источники информации в сфере профессиональной деятельности; - метод системного анализа; <p>уметь:</p> <ul style="list-style-type: none"> - применять методики поиска, сбора и обработки информации; - осуществлять критический анализ и синтез информации, полученной из разных источников; - применять системный подход для решения поставленных задач; <p>владеть:</p> <ul style="list-style-type: none"> - методами поиска, сбора и обработки, критического анализа и синтеза информации; - методикой системного подхода для решения поставленных задач. 	Тест
5	Тема 5. Критический анализ и принятие решений	УК-1	<p>знать:</p> <ul style="list-style-type: none"> - методики поиска, сбора и обработки информации; - актуальные российские и зарубежные источники информации в сфере профессиональной деятельности; - метод системного анализа; 	Дискуссия доклад

№ п/п	Тема	Шифр компе- тенции	Конкретизированные результаты обучения	Оценочные средства
			<p>уметь:</p> <ul style="list-style-type: none"> - применять методики поиска, сбора и обработки информации; - осуществлять критический анализ и синтез информации, полученной из разных источников; - применять системный подход для решения поставленных задач; <p>владеть:</p> <ul style="list-style-type: none"> - методами поиска, сбора и обработки, критического анализа и синтеза информации; - методикой системного подхода для решения поставленных задач. 	

Промежуточная аттестация по итогам освоения дисциплины проводится в форме зачета.

Для осуществления текущего контроля знаний, умений, владений и промежуточной аттестации обучающихся используется комплект оценочных средств по дисциплине.

9. МЕТОДИЧЕСКИЕ УКАЗАНИЯ ДЛЯ ОБУЧАЮЩИХСЯ ПО ОСВОЕНИЮ ДИСЦИПЛИНЫ

Алгоритм работы студентов для качественного усвоения дисциплины включает в себя следующие действия:

1. Изучение рабочей программы дисциплины, что позволит правильно сориентироваться в системе требований, предъявляемых к студенту со стороны преподавателя.
2. Посещение и конспектирование лекций.
3. Обязательная подготовка к практическим (семинарским) занятиям.
4. Изучение основной и дополнительной литературы, интернет-источников.
5. Выполнение всех видов самостоятельной работы.

10. ПЕРЕЧЕНЬ ОСНОВНОЙ И ДОПОЛНИТЕЛЬНОЙ УЧЕБНОЙ ЛИТЕРАТУРЫ, НЕОБХОДИМОЙ ДЛЯ ОСВОЕНИЯ ДИСЦИПЛИНЫ

10.1 Основная литература

№ п/п	НАИМЕНОВАНИЕ	Кол-во экз.
1.	Беляев В.П., Гладкова И.В. Развитие навыков критического мышления. Учебное пособие. Изд. УГГУ 2020. 75 с.	70
2	Милорадова Н. Г. Мышление в дискуссиях и решении задач : учебное пособие / Милорадова Н. Г. - Москва : Издательство Ассоциации строительных вузов, 1997. - 154 с	1
3	Орлова С. Н. Развитие творческого мышления личности [Электронный ресурс] : монография / С.Н. Орлова. — Электрон. дан. — Красноярск : СибГТУ, 2014. — 196 с. — Режим доступа: https://e.lanbook.com/book/60811 .	Эл. ресурс
4	Столярова В. А. Психология понятийного мышления [Электронный ресурс] : 2018-07-13 / В.А. Столярова. — Электрон. дан. — Санкт-Петербург : Лань, 2018. — 64 с. — Режим доступа:	Эл. ресурс

№ П/П	НАИМЕНОВАНИЕ	Кол-во экз.
	https://e.lanbook.com/book/107962	
5	Паронджанов В. Д. Учись писать, читать и понимать алгоритмы. Алгоритмы для правильного мышления. Основы алгоритмизации [Электронный ресурс] / В.Д. Паронджанов. — Электрон. дан. — Москва : ДМК Пресс, 2012. — 520 с. — Режим доступа: https://e.lanbook.com/book/4155 .	Эл. ресурс
6	Ларионов И. К. Невербальное мышление (От мышления словами к мышлению смысловыми идентификациями) [Электронный ресурс] / И.К. Ларионов. — Электрон. дан. — Москва : Дашков и К, 2018. — 376 с. — Режим доступа: https://e.lanbook.com/book/103734 .	Эл. ресурс

10.2 Дополнительная литература

№ П/П	НАИМЕНОВАНИЕ	Кол-во экз.
1	Зинченко В. П. Человек развивающийся. Очерки российской психологии / Зинченко В. П., Моргунов Е. Б. - Москва : Тривола, 1994. - 304 с. - (Программа "Обновление гуманитарного образования в России")	3
2	Вудвордс Р. Этапы творческого мышления // Хрестоматия по общей психологии. Психология мышления. Под ред. Ю.Б. Гиппенрейтер, В.В. Петухова. М.: Изд-во Московского университета, 1981 г. Режим доступа https://studfile.net/preview/3397118/	Эл. ресурс
3	Линдсей Г., Халл К.С., Томпсон Р.Ф. Творческое и критическое мышление// Хрестоматия по общей психологии. Психология мышления. Под ред. Ю.Б. Гиппенрейтер, В.В. Петухова. М.: Изд-во Московского университета, 1981 г. Режим доступа https://studfile.net/preview/3397118/	Эл. ресурс
4	Теория и методика развития творческого мышления учащихся. Выпуск 4: сборник материалов [Электронный ресурс] : сборник научных трудов / под ред. Горева П.М., Утёмова В.В., Зиновкина М.М.. — Электрон. дан. — Киров : АНО ДПО МЦИТО, 2013. — 52 с. — Режим доступа: https://e.lanbook.com/book/52026	Эл. ресурс

11. ПЕРЕЧЕНЬ РЕСУРСОВ ИНФОРМАЦИОННО - ТЕЛЕКОММУНИКАЦИОННОЙ СЕТИ «ИНТЕРНЕТ», НЕОБХОДИМЫХ ДЛЯ ОСВОЕНИЯ ДИСЦИПЛИНЫ

Основная электронная библиотечная система УГГУ

<http://www.iprbookshop.ru>

Единое окно доступа к образовательным ресурсам - Режим доступа:

<http://window.edu.ru>

Электронные библиотеки

Цифровые библиотеки по философии

<http://www.filosofia.ru>

<http://www.gumfak.ru>

научная электронная библиотека

<http://www.elibrary.ru>

Электронные журналы

«Вопросы философии»: <http://www.vphil.ru>

Философско-литературный журнал «Логос»:

<http://www.ruthenia.ru/logos/number/about.htm>

12. ПЕРЕЧЕНЬ ИНФОРМАЦИОННЫХ ТЕХНОЛОГИЙ, ИСПОЛЬЗУЕМЫХ ПРИ ОСУЩЕСТВЛЕНИИ ОБРАЗОВАТЕЛЬНОГО ПРОЦЕССА ПО ДИСЦИПЛИНЕ, ВКЛЮЧАЯ ПЕРЕЧЕНЬ ПРОГРАММНОГО ОБЕСПЕЧЕНИЯ И ИНФОРМАЦИОННЫХ СПРАВОЧНЫХ СИСТЕМ

1. Microsoft Windows 10 Professional

2. Microsoft Office Professional 2010

3. Fine Reader 12 Professional

Информационные справочные системы

ИПС «КонсультантПлюс»

Базы данных

Scopus: база данных рефератов и цитирования <https://www.scopus.com/customer/profile/display.uri>

E-library: электронная научная библиотека: <https://elibrary.ru>

13. ОПИСАНИЕ МАТЕРИАЛЬНО-ТЕХНИЧЕСКОЙ БАЗЫ, НЕОБХОДИМОЙ ДЛЯ ОСУЩЕСТВЛЕНИЯ ОБРАЗОВАТЕЛЬНОГО ПРОЦЕССА ПО ДИСЦИПЛИНЕ

Реализация данной учебной дисциплины осуществляется с использованием материально-технической базы, обеспечивающей проведение всех видов учебных занятий и научно-исследовательской работы обучающихся, предусмотренных программой учебной дисциплины, соответствующей действующим санитарным и противопожарным правилам и нормам, включающей:

специальные помещения, укомплектованные специализированной мебелью, и представляющие собой:

- учебные аудитории для проведения занятий лекционного типа;
- учебные аудитории для проведения занятий семинарского типа;
- учебные аудитории для групповых и индивидуальных консультаций;
- аудитории для практических занятий;
- учебные аудитории для текущего контроля и промежуточной аттестации;
- аудитории для самостоятельной работы;
- помещения для хранения и профилактического обслуживания учебного оборудования.

Проректор по учебно-методическому комплексу



**РАБОЧАЯ ПРОГРАММА ДИСЦИПЛИНЫ
Б1.О.27 ТЕОРЕТИЧЕСКАЯ МЕХАНИКА**

Специальность

21.05.04 Горное дело

Направленность (профиль)

Электрификация и автоматизация горного производства

год набора: 2023

Одобрена на заседании кафедры

Технической механики

(название кафедры)

Зав. кафедрой

(подпись)

Волков Е.Б.

(Фамилия И.О.)

Протокол № 1 от 06.09.2022

(Дата)

Рассмотрена методической комиссией
факультета

Горно-механического

(название факультета)

Председатель

(подпись)

Осипов П.А.

(Фамилия И.О.)

Протокол № 1 от 13.09.2022


(Дата)

Екатеринбург

Автор: Волков Е. Б., доцент, к. т. н.

Рабочая программа дисциплины Теоретическая механика согласована с выпускающей кафедрой ЭГП

Зав. кафедрой



подпись

М. Е. Садовников

И.О. Фамилия

Аннотация рабочей программы дисциплины Теоретическая механика

Трудоемкость дисциплины: 3 з.е. 108 часов.

Форма промежуточной аттестации – экзамен

Цель дисциплины: изучение общих законов движения тел и механических систем, методов преобразования систем сил и равновесия материальных тел, что служит развитию у студентов инженерного мышления, привитию навыков перевода практических задач в математические модели, позволяет составлять уравнения движения, находить методы решения их и анализировать полученные результаты.

Компетенции, формируемые в процессе изучения дисциплины:

профессиональные

– Способен демонстрировать знание и понимание фундаментальных наук, а также знания в междисциплинарных областях, позволяющие решать современные прикладные инженерные задачи (ПК-1.1).

Результат изучения дисциплины:

знание

– принципов и законов механического движения и их взаимосвязь;
– методы определения и расчета кинематических и динамических параметров деталей механизмов и машин.

умение

– определять неизвестные силы реакций несвободных тел;
– исследовать движение материальных точек и тел под действием заданных сил;
– находить силы по заданному движению материальных объектов.

владение

– фундаментальными принципами и методами решения научно-технических задач, связанных с механическими явлениями;
– методами кинематического и динамического анализа деталей механизмов и машин;
– навыками по применению принципов и законов механики при создании и эксплуатации новой техники и новых технологий.

1 ЦЕЛИ ОСВОЕНИЯ ДИСЦИПЛИНЫ

Целями освоения дисциплины «Теоретическая механика» являются:

- изучение общих законов, которым подчиняются движение и равновесие материальных тел и возникающие при этом взаимодействия между телами;
- формирование у студентов комплекса знаний, умений и навыков исследований с построением механико-математических моделей, адекватно отражающих изучаемые явления;
- формирование у студентов научного мировоззрения на основе знания объективных законов, действующих в материальном мире.

Для достижения указанной цели необходимо:

- изучение законов механических явлений и процессов в их взаимосвязи, знание границ их применения;
- приобретение навыков теоретического и практического исследования механических явлений;
- овладение фундаментальными принципами и методами решения научно-технических задач;
- формирование навыков по применению положений и законов механики к грамотному анализу ситуаций, с которыми специалисту придется сталкиваться при создании и использовании новой техники и новых технологий;
- приобретение умений для последующего обучения и профессиональной деятельности.

2 ПЕРЕЧЕНЬ ПЛАНИРУЕМЫХ РЕЗУЛЬТАТОВ ОБУЧЕНИЯ ПО ДИСЦИПЛИНЕ

Результаты освоения дисциплины теоретическая механика и формируемые у обучающихся компетенции определены в таблице 2.1

Таблица 2.1 Формирование компетенций и результаты обучения

Код и наименование компетенции	Результаты обучения	Код и наименование индикатора достижения компетенции
ПК-1.1: Способен демонстрировать знание и понимание фундаментальных наук, а также знания в междисциплинарных областях, позволяющие решать современные прикладные инженерные задачи	<i>знание:</i> – методов определения и расчета кинематических и динамических параметров деталей механизмов и машин.	ПК-1.1.1 Выявляет естественно-научную сущность проблем, возникающих в ходе профессиональной деятельности, привлекает для их решения соответствующий физико-математический аппарат
	<i>умение:</i> – определять неизвестные силы реакций несвободных тел; – исследовать движение материальных точек и тел под действием заданных сил; – находить силы по заданному движению материальных объектов.	ПК-1.1.1 Выявляет естественно-научную сущность проблем, возникающих в ходе профессиональной деятельности, привлекает для их решения соответствующий физико-математический аппарат; ПК-1.1.2 Использует положения, законы и методы естественных наук при решении профессиональных задач
	<i>владение:</i> – методами кинематического и ди-	ПК-1.1.1 Выявляет естественно-научную сущность проблем,

	намического анализа деталей механизмов и машин; – навыками по применению принципов и законов механики при создании и эксплуатации новой техники и новых технологий.	возникающих в ходе профессиональной деятельности, привлекает для их решения соответствующий физико-математический аппарат; ПК-1.1.2 Использует положения, законы и методы естественных наук при решении профессиональных задач
--	--	---

3 МЕСТО ДИСЦИПЛИНЫ В СТРУКТУРЕ ОБРАЗОВАТЕЛЬНОЙ ПРОГРАММЫ

Дисциплина является дисциплиной обязательной части, Блока 1 «Дисциплины (модули)» учебного плана.

4 ОБЪЕМ ДИСЦИПЛИНЫ В ЗАЧЕТНЫХ ЕДИНИЦАХ С УКАЗАНИЕМ КОЛИЧЕСТВА АКАДЕМИЧЕСКИХ ЧАСОВ, ВЫДЕЛЕННЫХ НА КОНТАКТНУЮ РАБОТУ ОБУЧАЮЩИХСЯ С ПРЕПОДАВАТЕЛЕМ (ПО ВИДАМ УЧЕБНЫХ ЗАНЯТИЙ) И НА САМОСТОЯТЕЛЬНУЮ РАБОТУ

Кол-во з.е.	Часы							Контрольные, расчетно-графические работы	курсовые работы (проекты)
	общая	лекции	практ. зан.	лабор.	СР	зачет	экз.		
<i>очная форма обучения</i>									
3	108	32	16		33		27	Контр. раб.	
<i>заочная форма обучения</i>									
3	108	8	6		85		9	Контр. раб.	

5 СОДЕРЖАНИЕ ДИСЦИПЛИНЫ, СТРУКТУРИРОВАННОЕ ПО ТЕМАМ (РАЗДЕЛАМ) С УКАЗАНИЕМ ОТВЕДЕННОГО НА НИХ КОЛИЧЕСТВА АКАДЕМИЧЕСКИХ ЧАСОВ И ВИДОВ УЧЕБНЫХ ЗАНЯТИЙ

5.1 Тематический план изучения дисциплины

Для студентов очной формы обучения

№	Тема	Контактная работа обучающихся с преподавателем			В т.ч. в форме практической подготовки	Самостоятельная работа
		лекции	практич. занятия/ др. формы	лаборат. работы		
1	Статика	8	4			4
2	Кинематика	8	4			5
3	Динамика	8	4			6
4	Аналитическая механика	8	4			6
5	Выполнение расчетно-графической работы					12

	(Контр. раб.)				
6	Подготовка к экзамену				27
	Всего:	32	16		60

Для студентов заочной формы обучения

№	Тема	Контактная работа обучающихся с преподавателем			В т.ч. в форме практической подготовки	Самостоятельная работа
		лекции	практич. занятия/ др. формы	лаборат. работы		
1	Статика	2	1			16
2	Кинематика	2	1			17
3	Динамика	2	2			20
4	Аналитическая механика	2	2			20
5	Выполнение расчетно-графической работы (Контр. раб.)					12
6	Подготовка к экзамену					9
	Всего:	8	6			94

5.2 Содержание учебной дисциплины

Тема 1: Статика

Понятие силы. Системы сил. Эквивалентные системы сил. Аксиомы статики и их следствия. Активные силы и реакции связей. Сходящаяся система сил. Приведение сходящейся системы сил к равнодействующей. Геометрическое и алгебраическое условия равновесия системы сходящихся сил. Сложение двух параллельных сил. Момент силы относительно точки и оси. Момент пары сил. Сложение пар. Равновесие системы пар. Лемма о параллельном переносе силы. Основная теорема статики. Условия равновесия произвольной плоской системы сил. Примеры решения задач.

Тема 2: Кинематика

Способы задания движения точки. Скорость точки при векторном, координатном и естественном способах задания движения точки. Ускорение точки при различных способах задания её движения. Задание движения твёрдого тела. Простейшие виды движения твёрдого тела. Поступательное движение. Скорость и ускорение точек тела при поступательном движении. Вращательное движение твёрдого тела. Скорость и ускорение точек вращающегося тела. Плоскопараллельное движение твёрдого тела. Векторный способ определения скоростей точек тела при плоском движении. Теорема о проекциях скоростей точек тела при плоском движении. Понятие о мгновенном центре скоростей. Способы построения мгновенного центра скоростей при плоском движении. Примеры решения задач. Основные понятия и определения сложного движения точки. Теорема о сложении скоростей. Теорема о сложении ускорений. Примеры решения задач.

Тема 3: Динамика

Предмет и задачи динамики. Инерциальные системы отсчёта. Основное уравнение динамики точки. Дифференциальные уравнения движения материальной точки в декартовых и естественных осях. Первая и вторая задачи динамики. Понятие о восстанавливающей силе. Свободные прямолинейные колебания точки. Уравнение колебаний при линейно-вязком сопротивлении. Понятие о вынужденных колебаниях. Примеры решений задач.

Работа силы. Мощность. Теорема об изменении кинетической энергии точки. Примеры решений задач на применение теоремы о кинетической энергии точки. Понятие о механической системе. Центр масс механической системы. Силы внешние и внутренние. Свойства внутренних сил. Дифференциальные уравнения движения системы материальных точек. Теорема о движении центра масс механической системы. Закон сохранения движения центра масс. Примеры.

Количество движения материальной точки и системы. Теорема об изменении количества движения механической системы. Примеры. Краткие сведения о моментах инерции твёрдых тел. Момент количества движения (кинетический момент) механической системы. Кинетический момент вращающегося тела. Теорема об изменении момента количества движения системы. Закон сохранения момента количества движения системы. Примеры. Дифференциальные уравнения движения твёрдых тел при поступательном, вращательном и плоском движениях. Примеры применений уравнений движения тел к анализу динамики механической системы. Кинетическая энергия твёрдых тел и способы её вычисления. Работа сил, приложенных к твёрдому телу. Теорема об изменении кинетической энергии механической системы. Примеры применения теоремы об изменении кинетической энергии системы.

Тема 4: Аналитическая механика

Принцип Даламбера для материальной точки и механической системы. Вычисление главных векторов и главных моментов сил инерции. Применение принципа Даламбера к анализу движения механической системы. Определение динамических реакций вращающегося твёрдого тела. Обобщённые координаты и число степеней свободы механической системы. Идеальные связи и возможные перемещения системы. Принцип возможных перемещений. Примеры применения принципа возможных перемещений к простейшим механизмам и к определению реакций связи. Общее уравнение динамики. Примеры применения общего уравнения динамики. Уравнения Лагранжа II рода. Примеры применения уравнений Лагранжа.

6 ОБРАЗОВАТЕЛЬНЫЕ ТЕХНОЛОГИИ

Освоение дисциплины (модуля) предусматривает репродуктивные (информационные лекции, опросы, работа с книгой и т.д.); активные (доклады, работа с информационными ресурсами, решение задач, кейсов и проч.); интерактивные (бизнес-кейсы, групповые дискуссии, тренинги, анализ ситуаций, деловые и ролевые игры, круглые столы, иные) технологии обучения.

7 ПЕРЕЧЕНЬ УЧЕБНО-МЕТОДИЧЕСКОГО ОБЕСПЕЧЕНИЯ ДЛЯ САМОСТОЯТЕЛЬНОЙ РАБОТЫ ОБУЧАЮЩИХСЯ ПО ДИСЦИПЛИНЕ

Для организации самостоятельной работы обучающихся по изучению дисциплины «Теоретическая механика» кафедрой подготовлены *Методические указания по организации самостоятельной работы и задания для обучающихся.*

Для выполнения контрольной работы студентами кафедрой подготовлены *Методические рекомендации и задания к контрольной работе для обучающихся.*

Форма контроля самостоятельной работы студентов – проверка на практическом за-

нятии, контрольная работа, экзамен.

8 ОЦЕНОЧНЫЕ МАТЕРИАЛЫ ДЛЯ ПРОВЕДЕНИЯ ТЕКУЩЕГО КОНТРОЛЯ И ПРОМЕЖУТОЧНОЙ АТТЕСТАЦИИ ОБУЧАЮЩИХСЯ ПО ДИСЦИПЛИНЕ

Оценка результатов обучения осуществляется в ходе текущего контроля успеваемости и промежуточной аттестации.

Формы и методы текущего контроля: экспертное наблюдение и оценка результата деятельности обучающегося на учебных занятиях, экспертная оценка выполненных самостоятельных работ, оценка результатов оценочных мероприятий.

Оценочные средства: расчетно-графическая работа (задание); тест.

№	Тема	Конкретизированные результаты обучения	Оценочные средства
1	Статика, кинематика, динамика, аналитическая механика.	<i>знание</i> – принципов и законов механического движения и их взаимосвязь; – методы определения и расчета кинематических и динамических параметров деталей механизмов и машин. <i>умение</i> – определять неизвестные силы реакций несвободных тел; – исследовать движение материальных точек и тел под действием заданных сил; – находить силы по заданному движению материальных объектов. <i>владение</i> – фундаментальными принципами и методами решения научно-технических задач, связанных с механическими явлениями; – методами кинематического и динамического анализа деталей механизмов и машин; – навыками по применению принципов и законов механики при создании и эксплуатации новой техники и новых технологий.	РГР; Тест

Промежуточная аттестация по итогам освоения дисциплины проводится в форме экзамена.

Для осуществления текущего контроля знаний, умений, владений и промежуточной аттестации обучающихся используется комплект оценочных средств по дисциплине (модулю).

При реализации дисциплины используется балльно-рейтинговая система оценки учебной деятельности в соответствии с Положением о балльно-рейтинговой системе оценки учебной деятельности (учебном рейтинге) обучающихся в ФГБОУ ВО «Уральский государственный горный университет» (СМК ОД.Пл.04-06.222-2021).

Распределение баллов в рамках текущего рейтинга и рейтинга промежуточной аттестации по учебной дисциплине представлены в комплекте оценочных средств по дисциплине.

Полученные значения учебного рейтинга обучающихся по учебной дисциплине в баллах переводятся в оценки, выставляемые по следующей шкале:

Количество баллов	Отметка за экзамен/ зачёт с оценкой	Отметка о зачёте
-------------------	-------------------------------------	------------------

80-100	Отлично	Зачтено
65-79	Хорошо	
50-64	Удовлетворительно	
0-49	Неудовлетворительно	Не зачтено

9 МЕТОДИЧЕСКИЕ УКАЗАНИЯ ДЛЯ ОБУЧАЮЩИХСЯ ПО ОСВОЕНИЮ ДИСЦИПЛИНЫ

Алгоритм работы студентов для качественного усвоения дисциплины включает в себя следующие действия:

1. Изучение рабочей программы дисциплины, что позволяет правильно сориентироваться в системе требований, предъявляемых к студенту со стороны преподавателя.
2. Посещение и конспектирование лекций.
3. Обязательная подготовка к практическим занятиям.
4. Изучение основной и дополнительной литературы.
5. Выполнение всех видов самостоятельной работы.

10 ПЕРЕЧЕНЬ ОСНОВНОЙ И ДОПОЛНИТЕЛЬНОЙ УЧЕБНОЙ ЛИТЕРАТУРЫ, НЕОБХОДИМОЙ ДЛЯ ОСВОЕНИЯ ДИСЦИПЛИНЫ

10.1 Литература

№	Наименование	Кол-во экз.
1	Волков Е.Б., Казаков Ю.М. [Текст]: учебно-методическое пособие для самостоятельной работы студентов / Теоретическая механика. Сборник заданий для расчётно-графических работ. – Екатеринбург: Изд-во УГГУ, 2017. – 156 с.	100
2	Васильев А.С., Канделя М.В., Рябченко В.Н. [Электронный ресурс]: учебное пособие / Основы теоретической механики – Электрон. текстовые данные – Саратов: АйПиЭрМедиа, 2018. – 191 с. – 978-5-4486-0154-5. – Режим доступа: http://www.iprbookshop.ru/70776.html	Эл. ресурс
3	Тарг С.М. [Текст]: учебник / Краткий курс теоретической механики. – Москва: Высшая школа, 2007.	45
4	Вебер Г.Э., Ляпцев С.А. [Текст]: учебное пособие / Лекции по теоретической механике. – Екатеринбург: УГГУ, 2008.	107
5	Люкшин Б.А. [Электронный ресурс]: методические указания по самостоятельной работе и практическим занятиям для студентов очного обучения всех специальностей / Теоретическая механика – Электрон. текстовые данные – Томск: Томский государственный университет систем управления и радиоэлектроники, 2017. – 142 с. – 2227-8397. – Режим доступа: http://www.iprbookshop.ru/72187.html	Эл. ресурс
6	Игнатъева Т.В., Игнатъев Д.А. [Электронный ресурс]: учебное пособие / Теоретическая механика. – Электрон. текстовые данные – Саратов: Вузовское образование, 2018. – 101 с. – 978-5-4487-0131-3. – Режим доступа: http://www.iprbookshop.ru/72539.html	Эл. ресурс
7	Ляпцев С.А. [Текст]: Статика. Методическое пособие и задания для расчётно-графических работ по дисциплине «Теоретическая механика». – Екатеринбург: УГГУ, 2007.	125
8	Брагин В.Г., Казаков Ю.М. [Текст]: Часть 1. Статика, кинематика. Учебно-методическое пособие и контрольные задания по дисциплине «Теоретическая механика». – Екатеринбург: УГГУ, 2011.	49

11 ПЕРЕЧЕНЬ РЕСУРСОВ ИНФОРМАЦИОННО-ТЕЛЕКОММУНИКАЦИОННОЙ СЕТИ «ИНТЕРНЕТ», НЕОБХОДИМЫХ ДЛЯ ОСВОЕНИЯ ДИСЦИПЛИНЫ

Ресурсы сети Интернет:

Лекции по теоретической механике:

<http://www.teoretmeh.ru/lect.html>

Основные законы и формулы по теоретической механике:

<http://electrichelp.ru/teoreticheskaya-mexanika-v-pomoshh-studentu/>

Информационные справочные системы:

Справочная правовая система «КонсультантПлюс»

Современные профессиональные базы данных:

E-library: электронная научная библиотека: <https://elibrary.ru>

Scopus: база данных рефератов и цитирования

<https://www.scopus.com/customer/profile/display.uri>

12 ПЕРЕЧЕНЬ ИНФОРМАЦИОННЫХ ТЕХНОЛОГИЙ, ИСПОЛЬЗУЕМЫХ ПРИ ОСУЩЕСТВЛЕНИИ ОБРАЗОВАТЕЛЬНОГО ПРОЦЕССА ПО ДИСЦИПЛИНЕ, ВКЛЮЧАЯ ПЕРЕЧЕНЬ ПРОГРАММНОГО ОБЕСПЕЧЕНИЯ И ИНФОРМАЦИОННЫХ СПРАВОЧНЫХ СИСТЕМ

Программные средства:

1. Microsoft Windows 8.1 Professional
2. Microsoft Office Professional 2013
3. MathCAD

13 ОПИСАНИЕ МАТЕРИАЛЬНО-ТЕХНИЧЕСКОЙ БАЗЫ, НЕОБХОДИМОЙ ДЛЯ ОСУЩЕСТВЛЕНИЯ ОБРАЗОВАТЕЛЬНОГО ПРОЦЕССА ПО ДИСЦИПЛИНЕ

Реализация данной учебной дисциплины (модуля) осуществляется с использованием материально-технической базы, обеспечивающей проведение всех видов учебных занятий обучающихся, предусмотренных программой учебной дисциплины (модуля), соответствующей действующим санитарным и противопожарным правилам и нормам.

14 ОСОБЕННОСТИ РЕАЛИЗАЦИИ УЧЕБНОЙ ДИСЦИПЛИНЫ (МОДУЛЯ) ДЛЯ ЛИЦ С ИНВАЛИДНОСТЬЮ И ОГРАНИЧЕННЫМИ ВОЗМОЖНОСТЯМИ ЗДОРОВЬЯ

Освоение дисциплины (модуля) для обучающихся с инвалидностью и ограниченными возможностями здоровья может быть организовано с учётом особенностей их психофизического развития, индивидуальных возможностей и необходимых специальных условий их обучения.

При реализации данной дисциплины (модуля) используются различные образовательные технологии (в том числе дистанционные) с учётом их адаптации для обучающихся с инвалидностью и ограниченными возможностями здоровья в зависимости от вида и характера ограниченных возможностей здоровья обучающихся.

Образовательные технологии используются во всех основных видах учебной работы по дисциплине (модулю) (контактная работа, самостоятельная работа, индивидуальная работа), адаптируются с учётом способностей, особенностей восприятия, готовности к освоению учебного материала, имеющегося индивидуального социально-образовательного опыта обучающихся с инвалидностью и ограниченными возможностями здоровья.

При реализации дисциплины (модуля) конкретные формы и виды самостоятельной и индивидуальной работы обучающихся с инвалидностью и ограниченными возможностями здоровья устанавливаются преподавателем. Выбор форм и видов самостоятельной и индивидуальной работы обучающихся с инвалидностью и обучающихся с ограниченными возможностями здоровья осуществляется с учётом их способностей, особенностей восприятия и готовности к освоению учебного материала.

Обучающиеся из числа лиц с ограниченными возможностями здоровья и с инвалидностью при необходимости обеспечиваются печатными и (или) электронными образовательными ресурсами (учебники, учебные пособия, материалы для самостоятельной работы и т.д.) в формах, адаптированных к ограничениям их здоровья и восприятия информации:

для лиц с нарушениями зрения:

- в печатной форме увеличенным шрифтом;
- в форме электронного документа;

для лиц с нарушениями слуха:

- в печатной форме;
- в форме электронного документа;

для лиц с нарушениями опорно-двигательного аппарата:

- в печатной форме;
- в форме электронного документа.

Данный перечень может быть конкретизирован в зависимости от контингента обучающихся.

Проведение текущего контроля успеваемости и промежуточной аттестации (конкретные формы и процедуры) для обучающихся с инвалидностью и ограниченными возможностями здоровья по дисциплине (модулю) устанавливается ФГБОУ ВО «УГГУ» самостоятельно с учётом ограничений их здоровья и доводятся до сведения обучающихся в сроки, определённые в локальных актах университета.

Процедура проведения промежуточной аттестации для обучающихся с инвалидностью и ограниченными возможностями здоровья при необходимости устанавливается с учётом индивидуальных психофизических особенностей (устно, письменно на бумаге, письменно на компьютере, в форме тестирования и т.п.). При необходимости предусматривается увеличение времени на подготовку к промежуточной аттестации, а также предоставляется дополнительное время для подготовки ответа в ходе промежуточной аттестации. При необходимости промежуточная аттестация может проводиться в несколько этапов. Возможно установление индивидуальных графиков проведения текущего контроля успеваемости и прохождения промежуточной аттестации.

Учебно-методические материалы для проведения текущего контроля успеваемости и промежуточной аттестации предоставляются в формах с учётом особенностей их психофизического развития, индивидуальных возможностей к восприятию информации.

Освоение дисциплины (модуля) и проведение процедуры оценивания результатов обучения обучающихся с инвалидностью и ограниченными возможностями здоровья предусматривает (в случае необходимости) использование специальных технических средств, необходимых им в связи с их индивидуальными особенностями. Эти средства могут быть предоставлены университетом, могут использоваться собственные технические средства.

Каждый обучающийся из числа лиц с инвалидностью и ограниченными возможностями здоровья в течение всего периода обучения при необходимости будет обеспечен индивидуальным неограниченным доступом к электронной информационно-образовательной среде УГГУ с использованием специальных технических и программных средств, содержащей электронные образовательные ресурсы, перечисленные в данной рабочей программе дисциплины (модуля) и иметь доступ к необходимому программному обеспечению, адаптированному для обучающихся инвалидов и обучающихся с ограниченными возможностями здоровья.

МИНОБРНАУКИ РОССИИ

ФГБОУ ВО «Уральский государственный горный университет»



УТВЕРЖДАЮ

Проректор по учебно-методическому
комплексу
С.А.Упоров

РАБОЧАЯ ПРОГРАММА ДИСЦИПЛИНЫ (МОДУЛЯ)

Б1.О.28 Разрушение горных пород взрывом

Специальность

21.05.04 Горное дело

Направленность (профиль)

Электрификация и автоматизация горного производства

год набора: 2023

Одобрена на заседании кафедры

Шахтного строительства

(название кафедры)

Зав. кафедрой

(подпись)

Волков М. Н.

(Фамилия И.О.)

Протокол № 1 от 08.09.2022

(Дата)

Рассмотрена методической комиссией
факультета

горно-механического факультета

(название факультета)

Председатель

(подпись)

Осипов П. А.

(Фамилия И.О.)

Протокол № 1 от 13.09.2022

(Дата)

Екатеринбург

Автор: Прищепа Д. В., к. т. н.

Рабочая программа дисциплины (модуля) согласована с выпускающей кафедрой электрификации горных предприятий

Заведующий кафедрой



подпись

М. Е. Садовников

И. О. Фамилия

**Аннотация рабочей программы дисциплины (модуля)
«Разрушение горных пород взрывом»**

Трудоёмкость дисциплины (модуля): 4 з. е. 144 часа.

Форма промежуточной аттестации – экзамен

Цель дисциплины (модуля): получение знаний о взрывчатых веществах их свойствах, видах, химическом составе; классификации взрывчатых веществ; ассортименте взрывчатых веществ; методах ведения взрывных работ и безопасности при взрывных работах.

Компетенции, формируемые в процессе изучения дисциплины (модуля):

универсальные

-

общепрофессиональные

- Способен осуществлять техническое руководство горными и взрывными работами при поисках, разведке и разработке месторождений твёрдых полезных ископаемых, строительстве и эксплуатации подземных объектов, непосредственно управлять процессами на производственных объектах, в том числе в условиях чрезвычайных ситуаций (ОПК-9).

профессиональные

-

Результат изучения дисциплины (модуля):

Знать:

- современные методы ведения взрывных работ;
- классификацию взрывчатых веществ;
- ассортимент взрывчатых веществ и средств инициирования;
- основные требования правил безопасности при обращении со взрывчатыми веществами.

Уметь:

- выбирать тип взрывчатого вещества для конкретных горно-геологических условий;
- грамотно, в зависимости от условий проходки, выбирать технологию ведения взрывных работ.

Владеть:

- современными методами расчёта параметров буровзрывных работ.

1 ЦЕЛИ ОСВОЕНИЯ ДИСЦИПЛИНЫ (МОДУЛЯ)

Целью освоения учебной дисциплины (модуля) «Разрушение горных пород взрывом» является формирование у студентов знаний о взрывчатых веществах их свойствах, видах, химическом составе; классификации взрывчатых веществ; ассортименте взрывчатых веществ; методах ведения взрывных работ и безопасности при взрывных работах.

Для достижения указанной цели необходимо:

- Получение информации о взрывчатых веществах, их свойствах и методах испытаний взрывчатых веществ;
- Изучение и освоение методов производства взрывных работ;
- Освоение методов расчёта параметров буровзрывных работ;
- Изучение правил безопасности при производстве взрывных работ.

2 ПЕРЕЧЕНЬ ПЛАНИРУЕМЫХ РЕЗУЛЬТАТОВ ОБУЧЕНИЯ ПО ДИСЦИПЛИНЕ (МОДУЛЮ)

Результаты освоения дисциплины (модуля) и формируемые у обучающихся компетенции определены в таблице 2.1

Таблица 2.1 Формируемые компетенции и результаты обучения

Код и наименование компетенции	Результаты обучения		Код и наименование индикатора достижения компетенции
1	2		3
ОПК-9 Способен осуществлять техническое руководство горными и взрывными работами при поисках, разведке и разработке месторождений твёрдых полезных ископаемых, строительстве и эксплуатации подземных объектов, непосредственно управлять процессами на производственных объектах, в том числе в условиях чрезвычайных ситуаций.	знать	- современные методы ведения взрывных работ - классификацию взрывчатых веществ; - ассортимент взрывчатых веществ и средств инициирования; - основные требования правил безопасности при обращении со взрывчатыми веществами.	ОПК-9.2 Осуществляет обоснованный выбор способа, параметров и технологии ведения взрывных работ
	уметь	- выбирать тип взрывчатого вещества для конкретных горно-геологических условий; - грамотно, в зависимости от условий проходки, выбирать технологию ведения взрывных работ.	
	владеть	- современными методами расчёта параметров буровзрывных работ.	

3 МЕСТО ДИСЦИПЛИНЫ (МОДУЛЯ) В СТРУКТУРЕ ОБРАЗОВАТЕЛЬНОЙ ПРОГРАММЫ

Дисциплина (модуль) является дисциплиной обязательной части Блока 1 «Дисциплины (модули)» учебного плана.

**4 ОБЪЕМ ДИСЦИПЛИНЫ (МОДУЛЯ) В ЗАЧЕТНЫХ ЕДИНИЦАХ
С УКАЗАНИЕМ КОЛИЧЕСТВА АКАДЕМИЧЕСКИХ ЧАСОВ, ВЫДЕЛЕННЫХ НА
КОНТАКТНУЮ РАБОТУ ОБУЧАЮЩИХСЯ С ПРЕПОДАВАТЕЛЕМ (ПО ВИДАМ
УЧЕБНЫХ ЗАНЯТИЙ) И НА САМОСТОЯТЕЛЬНУЮ РАБОТУ**

Трудоёмкость дисциплины								Контрольные, расчётно-гра- фические ра- боты, рефераты и проч.	Курсовые работы (проекты)
кол-во з.е.	часы								
	общая	лекции	практ. зан.	лабор.	СР	зачёт	экз.		
<i>очная форма обучения</i>									
4	144	32	16	-	69	-	27	контрольная работа	-
<i>заочная форма обучения</i>									
4	144	8	4	-	123	-	9	контрольная работа	-

**5 СОДЕРЖАНИЕ ДИСЦИПЛИНЫ (МОДУЛЯ),
СТРУКТУРИРОВАННОЕ ПО ТЕМАМ (РАЗДЕЛАМ) С УКАЗАНИЕМ
ОТВЕДЕННОГО НА НИХ КОЛИЧЕСТВА АКАДЕМИЧЕСКИХ ЧАСОВ И ВИДОВ
УЧЕБНЫХ ЗАНЯТИЙ**

5.1 Тематический план изучения дисциплины (модуля)

Для студентов очной формы обучения:

№	Тема, раздел	Контактная работа обучающихся с преподавателем, час.			В т.ч. в форме прак- тической подготовки	Самостоя- тельная работа, час.
		лекции	практич. за- нятия	лаборат. занятия		
1	Введение. Краткая история развития взрывных работ	2	-	-	-	2
2	Способы бурения и оборудо- вание для бурения шпу- ров и скважин	2	-	-	-	4
3	Основы теории взрыва и взрывчатых веществ	8	-	-	-	10
4	Промышленные взрывча- тые вещества	4	4	-	-	9
5	Средства и способы ини- цирования зарядов про- мышленных взрывчатых веществ	8	6	-	-	20
6	Методы производства взрывных работ	8	6	-	-	24
7	Подготовка к экзамену	-	-	-	-	27
	ИТОГО	32	16	-	-	96

Для студентов заочной формы обучения:

№	Тема, раздел	Контактная работа обучающихся с преподавателем, час.			В т.ч. в форме практической подготовки	Самостоятельная работа, час.
		лекции	практич. занятия	лаборат. занятия		
1	Введение. Краткая история развития взрывных работ	0,5	-	-	-	5
2	Способы бурения и оборудование для бурения шпуров и скважин	0,5	-	-	-	23
3	Основы теории взрыва и взрывчатых веществ	1,5	-	-	-	30
4	Промышленные взрывчатые вещества	1,5	1	-	-	20
5	Средства и способы инициирования зарядов промышленных взрывчатых веществ	2	1	-	-	20
6	Методы производства взрывных работ	2	2	-	-	25
7	Подготовка к экзамену				-	9
	ИТОГО	8	4	-	-	132

5.2 Содержание учебной дисциплины (модуля)

Тема 1. Краткая история развития взрывных работ.

Введение. Значение взрывных работ в горнодобывающей промышленности и в строительстве. История развития взрывных работ. Современные виды взрывных работ.

Тема 2. Способы бурения и оборудование для бурения шпуров и скважин

Классификация и общая характеристика способов бурения шпуров и скважин; ударный способ бурения: механизм разрушения, основные закономерности; вращательный способ бурения: механизм разрушения, основные закономерности; ударно-вращательный, вращательно-ударный способ бурения: механизм разрушения, основные закономерности; шарошечный способ бурения: механизм разрушения, основные закономерности; оборудование для бурения шпуров и скважин.

Тема 3. Основы теории взрыва и взрывчатых веществ

Понятие о взрыве; типы взрывов; понятие о взрывчатом веществе; начальный импульс и чувствительность взрывчатых веществ; формы химического превращения взрывчатого вещества; основные положения теории детонации; экспериментальные методы определения скорости детонации; факторы, влияющие на скорость и устойчивость детонации; работа взрыва; пробы на бризантность и работоспособность; основные положения теории предохранительных взрывчатых веществ; методы испытания предохранительных взрывчатых веществ; классификация зарядов взрывчатых веществ; действие взрыва сосредоточенного заряда в твердой однородной безграничной среде и при наличии обнаженной поверхности; воронка взрыва и ее элементы; классификация зарядов по показателю действия взрыва; принципы расчёта сосредоточенных зарядов.

Тема 4. Промышленные взрывчатые вещества

Классификация промышленных взрывчатых веществ; основные компоненты промышленных взрывчатых веществ; современный ассортимент непреходящих взрывчатых веществ; промышленные взрывчатые вещества I класса по условиям применения; промышленные взрывчатые вещества II класса по условиям применения; предохранительные взрывчатые вещества III-VII классов.

Тема 5. Средства и способы инициирования зарядов промышленных взрывчатых веществ

Классификация способов взрывания зарядов взрывчатых веществ; инициирующие взрывчатые вещества; огневое и электроогневое взрывание; электрический способ взрывания; взрывание с помощью детонирующего шнура; неэлектрические системы инициирования.

Тема 6. Методы производства взрывных работ

Методы производства взрывных работ, их преимущества и недостатки; разрушение горных пород при проведении подземных выработок: сущность метода шпуровых зарядов при проведении выработок, группы шпуров по назначению; классификация врубов при проведении подземных выработок; конструкции врубов и область их применения; показатели буровзрывных работ; принципы расчёта параметров буровзрывных работ; паспорт буровзрывных работ; метод шпуровых зарядов при подземной разработке месторождений полезных ископаемых (рудные и угольные шахты); метод скважинных зарядов при подземной разработке месторождений полезных ископаемых; метод скважинных зарядов при уступной отбойке в карьерах; метод камерных зарядов, сущность метода, область применения; взрывное разрушение негабаритных кусков; основные принципы организации взрывных работ на горном предприятии: техническая документация для производства взрывных работ; персонал для взрывных работ; правила учета, приемки и выдачи взрывчатых материалов.

6 ОБРАЗОВАТЕЛЬНЫЕ ТЕХНОЛОГИИ

Освоение дисциплины (модуля) предусматривает репродуктивные (информационные лекции, опросы, работа с книгой и т.д.); активные (доклады, работа с информационными ресурсами, решение задач, кейсов и проч.); интерактивные (бизнес-кейсы, групповые дискуссии, тренинги, анализ ситуаций, деловые и ролевые игры, круглые столы, иные) технологии обучения.

7 ПЕРЕЧЕНЬ УЧЕБНО-МЕТОДИЧЕСКОГО ОБЕСПЕЧЕНИЯ ДЛЯ САМОСТОЯТЕЛЬНОЙ РАБОТЫ ОБУЧАЮЩИХСЯ ПО ДИСЦИПЛИНЕ (МОДУЛЮ)

Для организации самостоятельной работы обучающихся по изучению дисциплины (модулю) кафедрой подготовлены *Методические указания по организации самостоятельной работы и задания для обучающихся.*

Для выполнения контрольной работы обучающимися кафедрой подготовлены *Методические рекомендации и задания к контрольной работе для обучающихся.*

Форма контроля самостоятельной работы обучающихся – проверка на практическом занятии, защита контрольной работы, экзамен.

8 ОЦЕНОЧНЫЕ МАТЕРИАЛЫ ДЛЯ ПРОВЕДЕНИЯ ТЕКУЩЕГО КОНТРОЛЯ УСПЕВАЕМОСТИ И ПРОМЕЖУТОЧНОЙ АТТЕСТАЦИИ ОБУЧАЮЩИХСЯ ПО ДИСЦИПЛИНЕ (МОДУЛЮ)

Оценка результатов обучения осуществляется в ходе текущего контроля успеваемости и промежуточной аттестации.

Формы и методы текущего контроля: экспертное наблюдение и оценка результата деятельности обучающегося на учебных занятиях, экспертная оценка выполненных самостоятельных работ, оценка результатов оценочных мероприятий.

Оценочные средства: контрольная работа, опрос, практико-ориентированное задание.

№ п/п	Тема	Конкретизированные результаты обучения	Оценочные средства
1	Введение. Краткая история развития взрывных работ	<i>Знать:</i> историю развития взрывных работ. <i>Уметь:</i> пользоваться нормативной литературой. <i>Владеть:</i> терминологией в области взрывных работ.	Опрос
2	Способы бурения и оборудование для бурения шпуров и скважин	<i>Знать:</i> способы бурения <i>Уметь:</i> выбирать оборудование для бурения шпуров и скважин <i>Владеть:</i> методикой выбора породоразрушающего инструмента	Опрос
3	Основы теории взрыва и взрывчатых веществ	<i>Знать:</i> основы теории взрыва и ВВ. <i>Уметь:</i> выбирать тип ВВ в зависимости от условий применения. <i>Владеть:</i> методикой выбора средств инициирования и способов взрывания.	Опрос, практико-ориентированное задани
4	Промышленные взрывчатые вещества	<i>Знать:</i> основные компоненты ВВ. <i>Уметь:</i> выбирать характеристики ВВ для различных условий. <i>Владеть:</i> навыками классификациями ВВ.	практико-ориентированное задани
5	Средства и способы инициирования зарядов промышленных взрывчатых веществ	<i>Знать:</i> способы взрывания. <i>Уметь:</i> осуществлять выбор средств инициирования. <i>Владеть:</i> навыками безопасного выполнения способов взрывания.	Опрос
6	Методы производства взрывных работ	<i>Знать:</i> классификацию взрывчатых веществ; ассортимент взрывчатых веществ и средств инициирования; основные требования правил безопасности при обращении со взрывчатыми веществами и производством взрывных работ. <i>Уметь:</i> выбирать тип взрывчатого вещества для конкретных горно-геологических условий; грамотно, в зависимости от условий проходки, выбирать технологию ведения взрывных работ. <i>Владеть:</i> современными методами расчёта параметров буровзрывных работ.	Контрольная работа

Промежуточная аттестация по итогам освоения дисциплины (модуля) проводится в форме экзамена.

Для осуществления текущего контроля знаний, умений, владений и промежуточной аттестации обучающихся используется комплект оценочных средств по дисциплине (модулю).

При реализации дисциплины (модуля) используется балльно-рейтинговая система оценки учебной деятельности в соответствии с Положением о балльно-рейтинговой системе оценки учебной деятельности (учебном рейтинге) обучающихся в ФГБОУ ВО «Уральский государственный горный университет» (СМК ОД.Пл.04-06.222-2021).

Распределение баллов в рамках текущего рейтинга и рейтинга промежуточной аттестации по учебной дисциплине (модулю) представлены в комплекте оценочных средств по дисциплине (модулю).

Полученные значения учебного рейтинга обучающихся по учебной дисциплине в баллах переводятся в оценки, выставляемые по следующей шкале:

Количество баллов	Отметка за экзамен/ зачёт с оценкой	Отметка о зачёте
80-100	Отлично	Зачтено
65-79	Хорошо	
50-64	Удовлетворительно	
0-49	Неудовлетворительно	Не зачтено

9 МЕТОДИЧЕСКИЕ УКАЗАНИЯ ДЛЯ ОБУЧАЮЩИХСЯ ПО ОСВОЕНИЮ ДИСЦИПЛИНЫ (МОДУЛЯ)

Алгоритм работы обучающихся для качественного усвоения дисциплины (модуля) включает в себя следующие действия:

1. Изучение рабочей программы дисциплины (модуля), что позволит правильно сориентироваться в содержании дисциплины (модуля), системе требований, предъявляемых к обучающемуся со стороны преподавателя.
2. Посещение и конспектирование лекций.
3. Обязательная подготовка к практическим (семинарским) и (или) лабораторным занятиям.
4. Изучение основной и дополнительной литературы, нормативных правовых актов, интернет-источников.
5. Выполнение всех видов самостоятельной работы.

10 ПЕРЕЧЕНЬ УЧЕБНОЙ ЛИТЕРАТУРЫ, НЕОБХОДИМОЙ ДЛЯ ОСВОЕНИЯ ДИСЦИПЛИНЫ (МОДУЛЯ)

10.1 Литература

№ п/п	Наименование	Кол-во экз.
1	Кутузов, Б. Н. Методы ведения взрывных работ : учебник : в 2 частях / Б. Н. Кутузов. — 3-е изд., стер. — Москва : Горная книга, 2018 — Часть 1 : Разрушение горных пород взрывом — 2018. — 476 с. — ISBN 978-5-98672-475-1. — Текст : электронный // Лань : электронно-библиотечная система. — URL: https://e.lanbook.com/book/134947	эл. ресурс
2	Кутузов, Б. Н. Методы ведения взрывных работ : учебник : в 2 частях / Б. Н. Кутузов. — 3-е изд., стер. — Москва : Горная книга, 2018 — Часть 2 : Взрывные работы в горном деле и промышленности — 2018. — 512 с. — ISBN 978-5-98672-471-3. — Текст : электронный // Лань : электронно-библиотечная система. — URL: https://e.lanbook.com/book/134948	эл. ресурс
3	Крюков, Г. М. Физика разрушения горных пород при бурении и взрывании. Ч.П. Разрушение горных пород при бурении. Раздел 1. Внедрение зубьев в разрушаемую породу : учебное пособие / Г. М. Крюков. — Москва : Горная книга, 2004. — 106 с. — ISBN 5-7418-0313-X. — Текст : электронный // Лань : электронно-библиотечная система. — URL: https://e.lanbook.com/book/3285	эл. ресурс
5	Кутузов, Б. Н. Проектирование и организация взрывных работ / Б. Н. Кутузов, В. А. Белин ; под общей редакцией Б. Н. Кутузова. — 2-е изд., стер. — Москва : Горная книга, 2019. — 416 с. — ISBN 978-5-98672-492-8. — Текст : электронный // Лань : электронно-библиотечная система. — URL: https://e.lanbook.com/book/134946	эл. ресурс
6	Приказ Ростехнадзора от 03.12.2020 №494 «Приказ Ростехнадзора от 03.12.2020 N 494 "Об утверждении Федеральных норм и правил в области промышленной безопасности "Правила безопасности при производстве, хранении и применении взрывчатых материалов промышленного назначения"» (Зарегистрировано в Минюсте России 25.12.2022 №61824) Режим доступа: http://www.consultant.ru/document/cons_doc_LAW_161521	эл. ресурс

10.2 Нормативные правовые акты

1. Приказ Ростехнадзора от 03.12.2020 №494 «Приказ Ростехнадзора от 03.12.2020 N 494 "Об утверждении Федеральных норм и правил в области промышленной безопасности "Правила безопасности при производстве, хранении и применении взрывчатых материалов промышленного назначения"» (Зарегистрировано в Минюсте России 25.12.2022 №61824) Режим доступа: http://www.consultant.ru/document/cons_doc_LAW_161521

11 ПЕРЕЧЕНЬ РЕСУРСОВ ИНФОРМАЦИОННО – ТЕЛЕКОММУНИКАЦИОННОЙ СЕТИ «ИНТЕРНЕТ», НЕОБХОДИМЫХ ДЛЯ ОСВОЕНИЯ ДИСЦИПЛИНЫ (МОДУЛЯ), СОВРЕМЕННЫХ ПРОФЕССИОНАЛЬНЫХ БАЗ ДАННЫХ, ИНФОРМАЦИОННЫХ СПРАВОЧНЫХ СИСТЕМ

Ресурсы сети Интернет:

- Единое окно доступа к образовательным ресурсам - Режим доступа: <http://window.edu.ru>
- Территориальные орган исполнительной власти в области промышленной безопасности. Режим доступа: <http://www.gosnadzor.ru/>

Информационные справочные системы:

Справочная правовая система «КонсультантПлюс»

Современные профессиональные базы данных:

- E-library: электронная научная библиотека: <https://elibrary.ru>
- Scopus: база данных рефератов и цитирования: <https://www.scopus.com/customer/profile/display.uri>

12. ПЕРЕЧЕНЬ ЛИЦЕНЗИОННОГО И СВОБОДНО РАСПРОСТРАНЯЕМОГО ПРОГРАММНОГО ОБЕСПЕЧЕНИЯ (В ТОМ ЧИСЛЕ ОТЕЧЕСТВЕННОГО), ИСПОЛЬЗУЕМОГО ПРИ ОСУЩЕСТВЛЕНИИ ОБРАЗОВАТЕЛЬНОГО ПРОЦЕССА ПО ДИСЦИПЛИНЕ (МОДУЛЮ)

1. Компас 3D ASCON
2. MathCAD
3. Microsoft Windows 8 Professional
4. Microsoft Office Standard 2013
5. Microsoft Office Professional 2010
6. Microsoft Windows 8 Professional
7. Microsoft Office Professional 2013
8. Система распознавания текста ABBYY FineReader 12 Professional
9. Инженерное ПО MathWork MATLAB и MathWork Simulink
10. Microsoft Windows 8.1 Professional
11. Microsoft Office Professional 2013
12. FineReader 12 Professional
13. Microsoft Windows Server 2012 Standard R2
14. Microsoft Windows 8.1 Professional

13 ОПИСАНИЕ МАТЕРИАЛЬНО-ТЕХНИЧЕСКОЙ БАЗЫ, НЕОБХОДИМОЙ ДЛЯ ОСУЩЕСТВЛЕНИЯ ОБРАЗОВАТЕЛЬНОГО ПРОЦЕССА ПО ДИСЦИПЛИНЕ (МОДУЛЮ)

Реализация данной учебной дисциплины (модуля) осуществляется с использованием материально-технической базы, обеспечивающей проведение всех видов учебных занятий обучающихся, предусмотренных программой учебной дисциплины (модуля), соответствующей действующим санитарным и противопожарным правилам и нормам.

14 ОСОБЕННОСТИ РЕАЛИЗАЦИИ УЧЕБНОЙ ДИСЦИПЛИНЫ (МОДУЛЯ) ДЛЯ ЛИЦ С ИНВАЛИДНОСТЬЮ И ОГРАНИЧЕННЫМИ ВОЗМОЖНОСТЯМИ ЗДОРОВЬЯ

Освоение дисциплины (модуля) для обучающихся с инвалидностью и ограниченными возможностями здоровья может быть организовано с учётом особенностей их психофизического развития, индивидуальных возможностей и необходимых специальных условий их обучения.

При реализации данной дисциплины (модуля) используются различные образовательные технологии (в том числе дистанционные) с учётом их адаптации для обучающихся с инвалидностью и ограниченными возможностями здоровья в зависимости от вида и характера ограниченных возможностей здоровья обучающихся.

Образовательные технологии используются во всех основных видах учебной работы по дисциплине (модулю) (контактная работа, самостоятельная работа, индивидуальная работа), адаптируются с учётом способностей, особенностей восприятия, готовности к освоению учебного материала, имеющегося индивидуального социально-образовательного опыта обучающихся с инвалидностью и ограниченными возможностями здоровья.

При реализации дисциплины (модуля) конкретные формы и виды самостоятельной и индивидуальной работы обучающихся с инвалидностью и ограниченными возможностями здоровья устанавливаются преподавателем. Выбор форм и видов самостоятельной и индивидуальной работы обучающихся с инвалидностью и обучающихся с ограниченными возможностями здоровья осуществляется с учётом их способностей, особенностей восприятия и готовности к освоению учебного материала.

Обучающиеся из числа лиц с ограниченными возможностями здоровья и с инвалидностью при необходимости обеспечиваются печатными и (или) электронными образовательными ресурсами (учебники, учебные пособия, материалы для самостоятельной работы и т.д.) в формах, адаптированных к ограничениям их здоровья и восприятия информации:

для лиц с нарушениями зрения:

- в печатной форме увеличенным шрифтом;
- в форме электронного документа;

для лиц с нарушениями слуха:

- в печатной форме;
- в форме электронного документа;

для лиц с нарушениями опорно-двигательного аппарата:

- в печатной форме;
- в форме электронного документа.

Данный перечень может быть конкретизирован в зависимости от контингента обучающихся.

Проведение текущего контроля успеваемости и промежуточной аттестации (конкретные формы и процедуры) для обучающихся с инвалидностью и ограниченными возможностями здоровья по дисциплине (модулю) устанавливается ФГБОУ ВО «УГГУ» самостоятельно с учётом ограничений их здоровья и доводятся до сведения обучающихся в сроки, определённые в локальных актах университета.

Процедура проведения промежуточной аттестации для обучающихся с инвалидностью и ограниченными возможностями здоровья при необходимости устанавливается с учётом индивидуальных психофизических особенностей (устно, письменно на бумаге, письменно на компьютере, в форме тестирования и т.п.). При необходимости предусматривается увеличение времени на подготовку к промежуточной аттестации, а также предоставляется дополнительное время для подготовки ответа в ходе промежуточной аттестации. При необходимости промежуточная аттестация может проводиться в несколько этапов. Возможно установление индивидуальных графиков проведения текущего контроля успеваемости и прохождения промежуточной аттестации.

Учебно-методические материалы для проведения текущего контроля успеваемости и промежуточной аттестации предоставляются в формах с учётом особенностей их психофизического развития, индивидуальных возможностей к восприятию информации.

Освоение дисциплины (модуля) и проведение процедуры оценивания результатов обучения обучающихся с инвалидностью и ограниченными возможностями здоровья предусматривает (в случае необходимости) использование специальных технических средств, необходимых им в связи с их индивидуальными особенностями. Эти средства могут быть предоставлены университетом, могут использоваться собственные технические средства.

Каждый обучающийся из числа лиц с инвалидностью и ограниченными возможностями здоровья в течение всего периода обучения при необходимости будет обеспечен индивидуальным неограниченным доступом к электронной информационно-образовательной среде УГГУ с использованием специальных технических и программных средств, содержащей электронные образовательные ресурсы, перечисленные в данной рабочей программе дисциплины (модуля) и иметь доступ к необходимому программному обеспечению, адаптированному для обучающихся инвалидов и обучающихся с ограниченными возможностями здоровья.

МИНОБРНАУКИ РОССИИ

ФГБОУ ВО «Уральский государственный горный университет»



УТВЕРЖДАЮ

Проректор по учебно-методическому
комплексу
С.А.Уповов

РАБОЧАЯ ПРОГРАММА ДИСЦИПЛИНЫ (МОДУЛЯ)

Б1.О.29 Технология и безопасность взрывных работ

Специальность

21.05.04 Горное дело

Направленность (профиль)

Электрификация и автоматизация горного производства

год набора: 2023

Одобрена на заседании кафедры

Шахтного строительства

(название кафедры)

Зав. кафедрой

(подпись)

Волков М. Н.

(Фамилия И.О.)

Протокол № 1 от 08.09.2022

(Дата)

Рассмотрена методической комиссией
факультета

горно-механического факультета

(название факультета)

Председатель

(подпись)

Осипов П. А.

(Фамилия И.О.)

Протокол № 1 от 13.09.2022

(Дата)

Екатеринбург

Автор: Прищепа Д. В., к. т. н.

**Рабочая программа дисциплины согласована с выпускающей кафедрой
электрификации горных предприятий**

Заведующий кафедрой



подпись

М. Е. Садовников

И.О. Фамилия

Аннотация рабочей программы дисциплины (модуля) «Технология и безопасность взрывных работ»

Трудоемкость дисциплины (модуля): 4 з. е. 144 часа.

Форма промежуточной аттестации – экзамен

Цель дисциплины (модуля): формирование у студентов представления о технологиях ведения взрывных работ на горных предприятиях и методах расчета параметров буровзрывных работ; изучение правил безопасности при производстве взрывных работ; изучение правил безопасности связанных с обращением взрывчатых материалов.

Компетенции, формируемые в процессе изучения дисциплины (модуля):

универсальные

-

общепрофессиональные

- Способен осуществлять техническое руководство горными и взрывными работами при поисках, разведке и разработке месторождений твердых полезных ископаемых, строительстве и эксплуатации подземных объектов, непосредственно управлять процессами на производственных объектах, в том числе в условиях чрезвычайных ситуаций (ОПК-9).

профессиональные

-

Результат изучения дисциплины (модуля):

Знать:

- терминологию по всем разделам дисциплины;
- основные нормативные документы;
- объекты горно-шахтного комплекса;
- параметры состояния породных массивов; закономерности изменения свойств горных пород и породных массивов под воздействием физических полей;
- основные методы взрывных работ.

Уметь:

- пользоваться технической и справочной литературой;
- оценивать влияние свойств горных пород и состояния породного массива на выбор технологии и механизации взрывных работ;
- применять полученные знания при изучении профилирующих дисциплин и обосновании принятия инженерных решений;
- производить расчёт основных параметров взрывных работ при строительстве подземных сооружений, добыче полезных ископаемых открытым и подземным способом.

Владеть:

- горной и взрывной терминологией;
- основными правовыми и нормативными документами;
- навыками работы с горнотехнической литературой и нормативными документами;
- методами рационального и комплексного освоения георесурсного потенциала недр;
- расчетными методиками определения основных параметров взрывных работ при различных методах их проведения.

1 ЦЕЛИ ОСВОЕНИЯ ДИСЦИПЛИНЫ (МОДУЛЯ)

Целью освоения учебной дисциплины «Технология и безопасность взрывных работ» является формирование у студентов представления о технологиях ведения взрывных работ на горных предприятиях и методах расчета параметров буровзрывных работ; изучение правил безопасности при производстве взрывных работ; изучение правил безопасности связанных с обращением взрывчатых материалов.

Для достижения указанной цели необходимо:

- Изучение и освоение методов производства взрывных работ;
- Освоение методов расчета параметров буровзрывных работ;
- Изучение правил безопасности при производстве взрывных работ.
- Изучение правил безопасности при производстве, хранении и транспортировании взрывчатых материалов.

2 ПЕРЕЧЕНЬ ПЛАНИРУЕМЫХ РЕЗУЛЬТАТОВ ОБУЧЕНИЯ ПО ДИСЦИПЛИНЕ (МОДУЛЮ)

Результаты освоения дисциплины (модуля) и формируемые у обучающихся компетенции определены в таблице 2.1

Таблица 2.1 Формируемые компетенции и результаты обучения

Код и наименование компетенции	Результаты обучения		Код и наименование индикатора достижения компетенции
1	2		3
ОПК-9 Способен осуществлять техническое руководство горными и взрывными работами при поисках, разведке и разработке месторождений твердых полезных ископаемых, строительстве и эксплуатации подземных объектов, непосредственно управлять процессами на производственных объектах, в том числе в условиях чрезвычайных ситуаций.	знать	<ul style="list-style-type: none"> - терминологию по всем разделам дисциплины; - основные нормативные документы; - объекты горно-шахтного комплекса; - параметры состояния породных массивов; закономерности изменения свойств горных пород и породных массивов под воздействием физических полей; - основные методы взрывных работ. 	ОПК-9.2 Осуществляет обоснованный выбор способа, параметров и технологии ведения взрывных работ
	уметь	<ul style="list-style-type: none"> - пользоваться технической и справочной литературой; - оценивать влияние свойств горных пород и состояния породного массива на выбор технологии и механизации взрывных работ; - применять полученные знания при изучении профилирующих дисциплин и обосновании принятия инженерных решений; - производить расчёт основных параметров взрывных работ при строительстве подземных сооружений, добыче полезных ископаемых открытым и подземным способом. 	

	владеть	<ul style="list-style-type: none"> - горной и взрывной терминологией; - основными правовыми и нормативными документами; - навыками работы с горнотехнической литературой и нормативными документами; - методами рационального и комплексного освоения георесурсного потенциала недр; - расчетными методиками определения основных параметров взрывных работ при различных методах их проведения. 	
--	---------	---	--

3 МЕСТО ДИСЦИПЛИНЫ (МОДУЛЯ) В СТРУКТУРЕ ОБРАЗОВАТЕЛЬНОЙ ПРОГРАММЫ

Дисциплина (модуль) является дисциплиной обязательной части Блока 1 «Дисциплины (модули)» учебного плана.

4 ОБЪЕМ ДИСЦИПЛИНЫ (МОДУЛЯ) В ЗАЧЕТНЫХ ЕДИНИЦАХ С УКАЗАНИЕМ КОЛИЧЕСТВА АКАДЕМИЧЕСКИХ ЧАСОВ, ВЫДЕЛЕННЫХ НА КОНТАКТНУЮ РАБОТУ ОБУЧАЮЩИХСЯ С ПРЕПОДАВАТЕЛЕМ (ПО ВИДАМ УЧЕБНЫХ ЗАНЯТИЙ) И НА САМОСТОЯТЕЛЬНУЮ РАБОТУ

Трудоёмкость дисциплины								Контрольные, расчетно-графические работы, рефераты и проч.	Курсовые работы (проекты)
кол-во з.е.	часы								
	общая	лекции	практ. зан.	лабор.	СР	зачет	экз.		
<i>очная форма обучения</i>									
4	144	32	16	-	69	-	27	контрольная работа	-
<i>заочная форма обучения</i>									
4	144	8	4	-	128	-	4	-	-

5 СОДЕРЖАНИЕ ДИСЦИПЛИНЫ (МОДУЛЯ), СТРУКТУРИРОВАННОЕ ПО ТЕМАМ (РАЗДЕЛАМ) С УКАЗАНИЕМ ОТВЕДЕННОГО НА НИХ КОЛИЧЕСТВА АКАДЕМИЧЕСКИХ ЧАСОВ И ВИДОВ УЧЕБНЫХ ЗАНЯТИЙ

5.1 Тематический план изучения дисциплины (модуля)

Для студентов очной формы обучения:

№	Тема, раздел	Контактная работа обучающихся с преподавателем, час.			Самостоятельная работа, час.
		лекции	практич. занятия	лаборат. занятия	
1	Цель, задачи и содержание дисциплины. Основные по-	2	-	-	2

	нения. Нормативные документы в области промышленной безопасности и технологии производства взрывных работ в промышленности. Ответственность при производстве промышленных взрывных работ				
2	Классификация и общая характеристика способов бурения взрывных шпуров и скважин	2	-	-	4
3	Основные положения теории взрыва и взрывчатых веществ	2	-	-	6
4	Классификация и общая характеристика промышленных ВВ. Основные компоненты промышленных ВВ. Современный ассортимент ВВ.	2	2	-	4
5	Современный ассортимент СИ. Способы взрывания (огневой, электроогневой, электрический, детонирующий шнуром, неэлектрический с применением низкочастотных волноводов). Мгновенное, короткозамедленное и замедленное взрывание зарядов.	2	8	-	9
6	Общий порядок использования взрывчатых материалов (ВМ)	2	2	-	8
7	Персонал для взрывных работ	2	-	-	6
8	Транспортирование ВМ. Доставка ВМ к местам работ	2	-	-	6
9	Хранение, учет и выдача ВМ. Испытание и уничтожение ВМ. Требования к устройству и эксплуатации складов ВМ	4	-	-	4
10	Физические основы действия взрыва в среде. Классификация массивов горных пород по взрываемости. Методы взрывных работ. Общие принципы расчета шпуровых, скважинных и камерных зарядов ВВ.	4	-	-	6
11	Механизация взрывных работ	2	-	-	6
12	Безопасность взрывных работ. Безопасные расстояния при производстве взрывных работ и хранении ВМ	2	2	-	4
13	Техническая документация при производстве взрывных работ. Организация взрывных работ на рудниках	4	2	-	4
14	Подготовка к экзамену				27
	ИТОГО	32	16	-	96

Для студентов заочной формы обучения:

№	Тема, раздел	Контактная работа обучающихся с преподавателем, час.			Самостоятельная работа, час.
		лекции	практич. занятия	лаборат. занятия	
1	Цель, задачи и содержание дисциплины. Основные понятия. Нормативные документы в области промышленной безопасности и технологии производства взрывных работ в промышленности. Ответственность при производстве промышленных взрывных работ	1	-	-	2
2	Классификация и общая характеристика способов бурения взрывных шпуров и скважин	-	-	-	4
3	Основные положения теории взрыва и взрывчатых веществ	-	-	-	10
4	Классификация и общая характеристика промышленных ВВ. Основные компоненты промышленных ВВ	1	-	-	10
5	Современный ассортимент СИ. Способы взрывания (огневой, электроогневой, электрический, детонирующим шнуром, неэлектрический с применением низкоэнергетических волноводов). Мгновенное, короткозамедленное и замедленное взрывание зарядов.	-	2	-	16
6	Общий порядок использования взрывчатых материалов (ВМ)	-	-	-	10
7	Персонал для взрывных работ	1	-	-	10
8	Транспортирование ВМ. Доставка ВМ к местам работ	1	-	-	10
9	Хранение, учет и выдача ВМ. Испытание и уничтожение ВМ. Требования к устройству и эксплуатации складов ВМ	2	-	-	10
10	Физические основы действия взрыва в среде. Классификация массивов горных пород по взрываемости. Методы взрывных работ. Общие принципы расчета шпуровых, скважинных и камерных зарядов ВВ.	-	-	-	12
11	Механизация взрывных работ	-	-	-	10
12	Безопасность взрывных работ. Безопасные расстояния при производстве взрывных работ и хранении ВМ	2	-	-	16

13	Техническая документация при производстве взрывных работ. Организация взрывных работ на рудниках	-	2	-	8
14	Подготовка к экзамену				4
	ИТОГО	8	4	-	132

5.2 Содержание учебной дисциплины (модуля)

1. Цель, задачи и содержание дисциплины. Основные понятия. Нормативные документы в области промышленной безопасности и технологии производства взрывных работ в промышленности. Ответственность при производстве промышленных взрывных работ.

2. Классификация и общая характеристика способов бурения взрывных шпуров и скважин.

3. Основные положения теории взрыва и взрывчатых веществ.

4. Классификация и общая характеристика промышленных ВВ. Основные компоненты промышленных ВВ.

5. Современный ассортимент СИ. Способы взрывания (огневой, электрический, детонирующим шнуром, неэлектрический с применением низкоэнергетических волноводов). Мгновенное, короткозамедленное и замедленное взрывание зарядов.

6. Общий порядок использования взрывчатых материалов (ВМ).

7. Персонал для взрывных работ.

8. Транспортирование ВМ. Доставка ВМ к местам работ.

9. Хранение, учет и выдача ВМ. Испытание и уничтожение ВМ. Требования к устройству и эксплуатации складов ВМ.

10. Физические основы действия взрыва в среде. Классификация массивов горных пород по взрываемости. Методы взрывных работ. Общие принципы расчета шпуровых, скважинных и камерных зарядов ВВ.

11. Механизация взрывных работ.

12. Безопасность взрывных работ. Безопасные расстояния при производстве взрывных работ и хранении ВМ.

13. Техническая документация при производстве взрывных работ. Организация взрывных работ на рудниках.

6 ОБРАЗОВАТЕЛЬНЫЕ ТЕХНОЛОГИИ

Освоение дисциплины (модуля) предусматривает репродуктивные (информационные лекции, опросы, работа с книгой и т.д.); активные (доклады, работа с информационными ресурсами, решение задач, кейсов и проч.); интерактивные (бизнес-кейсы, групповые дискуссии, тренинги, анализ ситуаций, деловые и ролевые игры, круглые столы, иные) технологии обучения.

7 ПЕРЕЧЕНЬ УЧЕБНО-МЕТОДИЧЕСКОГО ОБЕСПЕЧЕНИЯ ДЛЯ САМОСТОЯТЕЛЬНОЙ РАБОТЫ ОБУЧАЮЩИХСЯ ПО ДИСЦИПЛИНЕ (МОДУЛЮ)

Для организации самостоятельной работы обучающихся по изучению дисциплины (модулю) кафедрой подготовлены *Методические указания по организации самостоятельной работы и задания для обучающихся.*

Для выполнения контрольной работы обучающимися кафедрой подготовлены *Методические рекомендации и задания к контрольной работе для обучающихся.*

Форма контроля самостоятельной работы обучающихся – проверка на практическом занятии, защита контрольной работы, экзамен.

8 ОЦЕНОЧНЫЕ МАТЕРИАЛЫ ДЛЯ ПРОВЕДЕНИЯ ТЕКУЩЕГО КОНТРОЛЯ УСПЕВАЕМОСТИ И ПРОМЕЖУТОЧНОЙ АТТЕСТАЦИИ ОБУЧАЮЩИХСЯ ПО ДИСЦИПЛИНЕ (МОДУЛЮ)

Оценка результатов обучения осуществляется в ходе текущего контроля успеваемости и промежуточной аттестации.

Формы и методы текущего контроля: экспертное наблюдение и оценка результата деятельности обучающегося на учебных занятиях, экспертная оценка выполненных самостоятельных работ, оценка результатов оценочных мероприятий.

Оценочные средства: контрольная работа, опрос, практико-ориентированное задание, расчетно-графическая работа.

№ n/n	Тема	Конкретизированные результаты обучения	Оценочные средства
1	Цель, задачи и содержание дисциплины. Основные понятия. Нормативные документы в области промышленной безопасности и технологии производства взрывных работ в промышленности. Ответственность при производстве промышленных взрывных работ	<i>знать:</i> основные понятия <i>уметь:</i> пользоваться нормативной литературой <i>владеть:</i> терминологией в области промышленной безопасности	Опрос
2	Классификация и общая характеристика способов бурения взрывных шпуров и скважин	<i>Знать:</i> способы бурения <i>Уметь:</i> Выбирать оборудование для бурения шпуров и скважин <i>Владеть:</i> Методикой выбора породоразрушающего инструмента	Опрос
3	Основные положения теории взрыва и взрывчатых веществ	<i>Знать:</i> Основы теории взрыва и ВВ <i>Уметь:</i> Выбирать тип ВВ в зависимости от условий применения <i>Владеть:</i> методикой выбора средств инициирования и способов взрывания	Опрос, Практико-ориентированное задание
4	Классификация и общая характеристика промышленных ВВ. Основные компоненты промышленных ВВ	<i>Знать:</i> Основные компоненты ВВ <i>Уметь:</i> Выбирать характеристики ВВ для различных условий <i>Владеть:</i> Навыками классификациями ВВ	Практико-ориентированное задание
5	Современный ассортимент СИ. Способы взрывания (огневой, электроогневой, электрический, детонирующим шнуром, неэлектрический с применением низкоэнергетических волноводов). Мгновенное, короткозамедленное и замедленное взрывание зарядов.	<i>Знать:</i> Способы взрывания <i>Уметь:</i> Осуществлять выбор средств инициирования <i>Владеть:</i> Навыками безопасного выполнения способов взрывания	Опрос
6	Общий порядок использования взрывчатых материалов (ВМ)	<i>Знать:</i> Общий порядок использования взрывчатых материалов. <i>Уметь:</i> Выбирать способ уничтожения ВМ <i>Владеть:</i> методикой испытания ВМ	Опрос
7	Персонал для взрывных работ	<i>Знать:</i> Требования к персоналу для взрывных работ <i>Уметь:</i> Осуществлять подбор персонала для обучения <i>Владеть:</i> Навыками контроля за соблюдением правил безопасности взрывниками	Опрос
8	Транспортирование ВМ. Доставка ВМ к местам работ	<i>Знать:</i> Способы транспортирования ВМ <i>Уметь:</i> Выбирать способы доставки ВМ к местам работ <i>Владеть:</i> Знаниями по переоборудованию специализированного автотранспорта	Опрос

9	Хранение, учет и выдача ВМ. Испытание и уничтожение ВМ. Требования к устройству и эксплуатации складов ВМ	Знать: Формы учета ВМ Уметь: Осуществлять контроль за безопасной эксплуатацией складов ВМ Владеть: Методикой испытания и уничтожения ВМ	Опрос
10	Физические основы действия взрыва в среде. Классификация массивов горных пород по взрываемости. Методы взрывных работ. Общие принципы расчета шпуровых, скважинных и камерных зарядов ВВ.	Знать: Методы производства взрывных работ Уметь: Выбирать параметры буровзрывных работ Владеть: Навыками обоснования рациональных параметров БВР	Практико-ориентированное задание
11	Механизация взрывных работ	Знать: Способы механизированного заряжения шпуров и скважин Уметь: Выбирать оборудование для заряжения шпуров и скважин Владеть: Методикой выбора безопасного способа заряжения шпуров и скважин	Опрос
12	Безопасность взрывных работ. Безопасные расстояния при производстве взрывных работ и хранении ВМ	Знать: Основные требования Правил безопасности при взрывных работах Уметь: Выбирать безопасные расстояния при производстве взрывных работ Владеть: методикой расчета безопасных расстояний по передаче детонации при хранении ВМ	Практико-ориентированное задание
13	Техническая документация при производстве взрывных работ. Организация взрывных работ на рудниках	Знать: Виды документации, по которой ведутся взрывные работы Уметь: Выбирать область применения проектов БВР, паспортов БВР, схем для разового взрывания шпуровых зарядов Владеть: Навыками организации взрывных работ на руднике	Контрольная работа (Практико-ориентированное задание для заочной формы обучения)

Промежуточная аттестация по итогам освоения дисциплины (модуля) проводится в форме экзамена.

Для осуществления текущего контроля знаний, умений, владений и промежуточной аттестации обучающихся используется комплект оценочных средств по дисциплине (модулю).

При реализации дисциплины (модуля) используется балльно-рейтинговая система оценки учебной деятельности в соответствии с Положением о балльно-рейтинговой системе оценки учебной деятельности (учебном рейтинге) обучающихся в ФГБОУ ВО «Уральский государственный горный университет» (СМК ОД.Пл.04-06.222-2021).

Распределение баллов в рамках текущего рейтинга и рейтинга промежуточной аттестации по учебной дисциплине (модулю) представлены в комплекте оценочных средств по дисциплине (модулю).

Полученные значения учебного рейтинга обучающихся по учебной дисциплине в баллах переводятся в оценки, выставляемые по следующей шкале:

Количество баллов	Отметка за экзамен/ зачёт с оценкой	Отметка о зачёте
80-100	Отлично	Зачтено
65-79	Хорошо	
50-64	Удовлетворительно	
0-49	Неудовлетворительно	Не зачтено

9 МЕТОДИЧЕСКИЕ УКАЗАНИЯ ДЛЯ ОБУЧАЮЩИХСЯ ПО ОСВОЕНИЮ ДИСЦИПЛИНЫ (МОДУЛЯ)

Алгоритм работы обучающихся для качественного усвоения дисциплины (модуля) включает в себя следующие действия:

1. Изучение рабочей программы дисциплины (модуля), что позволит правильно сориентироваться в содержании дисциплины (модуля), системе требований, предъявляемых к обучающемуся со стороны преподавателя.
2. Посещение и конспектирование лекций.
3. Обязательная подготовка к практическим (семинарским) и (или) лабораторным занятиям.
4. Изучение основной и дополнительной литературы, нормативных правовых актов, интернет-источников.
5. Выполнение всех видов самостоятельной работы.

10 ПЕРЕЧЕНЬ УЧЕБНОЙ ЛИТЕРАТУРЫ, НЕОБХОДИМОЙ ДЛЯ ОСВОЕНИЯ ДИСЦИПЛИНЫ (МОДУЛЯ)

10.1 Литература

№ п/п	Наименование	Кол-во экз.
1	Кутузов, Б. Н. Методы ведения взрывных работ : учебник : в 2 частях / Б. Н. Кутузов. — 3-е изд., стер. — Москва : Горная книга, 2018 — Часть 1 : Разрушение горных пород взрывом — 2018. — 476 с. — ISBN 978-5-98672-475-1. — Текст : электронный // Лань : электронно-библиотечная система. — URL: https://e.lanbook.com/book/134947	эл. ресурс
2	Кутузов, Б. Н. Методы ведения взрывных работ : учебник : в 2 частях / Б. Н. Кутузов. — 3-е изд., стер. — Москва : Горная книга, 2018 — Часть 2 : Взрывные работы в горном деле и промышленности — 2018. — 512 с. — ISBN 978-5-98672-471-3. — Текст : электронный // Лань : электронно-библиотечная система. — URL: https://e.lanbook.com/book/134948	эл. ресурс
3	Крюков, Г. М. Физика разрушения горных пород при бурении и взрывании. Ч.П. Разрушение горных пород при бурении. Раздел 1. Внедрение зубьев в разрушаемую породу : учебное пособие / Г. М. Крюков. — Москва : Горная книга, 2004. — 106 с. — ISBN 5-7418-0313-X. — Текст : электронный // Лань : электронно-библиотечная система. — URL: https://e.lanbook.com/book/3285	эл. ресурс
5	Кутузов, Б. Н. Проектирование и организация взрывных работ / Б. Н. Кутузов, В. А. Белин ; под общей редакцией Б. Н. Кутузова. — 2-е изд., стер. — Москва : Горная книга, 2019. — 416 с. — ISBN 978-5-98672-492-8. — Текст : электронный // Лань : электронно-библиотечная система. — URL: https://e.lanbook.com/book/134946	эл. ресурс
6	Приказ Ростехнадзора от 03.12.2020 №494 «Приказ Ростехнадзора от 03.12.2020 N 494 "Об утверждении Федеральных норм и правил в области промышленной безопасности "Правила безопасности при производстве, хранении и применении взрывчатых материалов промышленного назначения"» (Зарегистрировано в Минюсте России 25.12.2022 №61824) Режим доступа: http://www.consultant.ru/document/cons_doc_LAW_161521	эл. ресурс

10.2 Нормативные правовые акты

1. Приказ Ростехнадзора от 03.12.2020 №494 «Приказ Ростехнадзора от 03.12.2020 N 494 "Об утверждении Федеральных норм и правил в области промышленной безопасности "Правила безопасности при производстве, хранении и применении взрывчатых материалов промышленного назначения"» (Зарегистрировано в Минюсте России 25.12.2022 №61824) Режим доступа: http://www.consultant.ru/document/cons_doc_LAW_161521

11 ПЕРЕЧЕНЬ РЕСУРСОВ ИНФОРМАЦИОННО – ТЕЛЕКОММУНИКАЦИОННОЙ СЕТИ «ИНТЕРНЕТ», НЕОБХОДИМЫХ ДЛЯ ОСВОЕНИЯ ДИСЦИПЛИНЫ (МОДУЛЯ), СОВРЕМЕННЫХ ПРОФЕССИОНАЛЬНЫХ БАЗ ДАННЫХ, ИНФОРМАЦИОННЫХ СПРАВОЧНЫХ СИСТЕМ

Ресурсы сети Интернет:

- Единое окно доступа к образовательным ресурсам - Режим доступа: <http://window.edu.ru>
- Территориальные орган исполнительной власти в области промышленной безопасности. Режим доступа: <http://www.gosnadzor.ru/>

Информационные справочные системы:

Справочная правовая система «КонсультантПлюс»

Современные профессиональные базы данных:

- E-library: электронная научная библиотека: <https://elibrary.ru>
- Scopus: база данных рефератов и цитирования: <https://www.scopus.com/customer/profile/display.uri>

12. ПЕРЕЧЕНЬ ЛИЦЕНЗИОННОГО И СВОБОДНО РАСПРОСТРАНЯЕМОГО ПРОГРАММНОГО ОБЕСПЕЧЕНИЯ (В ТОМ ЧИСЛЕ ОТЕЧЕСТВЕННОГО), ИСПОЛЬЗУЕМОГО ПРИ ОСУЩЕСТВЛЕНИИ ОБРАЗОВАТЕЛЬНОГО ПРОЦЕССА ПО ДИСЦИПЛИНЕ (МОДУЛЮ)

1. Компас 3D ASCON
2. MathCAD
3. Microsoft Windows 8 Professional
4. Microsoft Office Standard 2013
5. Microsoft Office Professional 2010
6. Microsoft Windows 8 Professional
7. Microsoft Office Professional 2013
8. Система распознавания текста ABBYY FineReader 12 Professional
9. Инженерное ПО MathWork MATLAB и MathWork Simulink
10. Microsoft Windows 8.1 Professional
11. Microsoft Office Professional 2013
12. FineReader 12 Professional
13. Microsoft Windows Server 2012 Standard R2
14. Microsoft Windows 8.1 Professional

13 ОПИСАНИЕ МАТЕРИАЛЬНО-ТЕХНИЧЕСКОЙ БАЗЫ, НЕОБХОДИМОЙ ДЛЯ ОСУЩЕСТВЛЕНИЯ ОБРАЗОВАТЕЛЬНОГО ПРОЦЕССА ПО ДИСЦИПЛИНЕ (МОДУЛЮ)

Реализация данной учебной дисциплины (модуля) осуществляется с использованием материально-технической базы, обеспечивающей проведение всех видов учебных занятий обучающихся, предусмотренных программой учебной дисциплины (модуля), соответствующей действующим санитарным и противопожарным правилам и нормам.

14 ОСОБЕННОСТИ РЕАЛИЗАЦИИ УЧЕБНОЙ ДИСЦИПЛИНЫ (МОДУЛЯ) ДЛЯ ЛИЦ С ИНВАЛИДНОСТЬЮ И ОГРАНИЧЕННЫМИ ВОЗМОЖНОСТЯМИ ЗДОРОВЬЯ

Освоение дисциплины (модуля) для обучающихся с инвалидностью и ограниченными возможностями здоровья может быть организовано с учётом особенностей их психофизического развития, индивидуальных возможностей и необходимых специальных условий их обучения.

При реализации данной дисциплины (модуля) используются различные образовательные технологии (в том числе дистанционные) с учётом их адаптации для обучающихся с инвалидностью и ограниченными возможностями здоровья в зависимости от вида и характера ограниченных возможностей здоровья обучающихся.

Образовательные технологии используются во всех основных видах учебной работы по дисциплине (модулю) (контактная работа, самостоятельная работа, индивидуальная работа), адаптируются с учётом способностей, особенностей восприятия, готовности к освоению учебного материала, имеющегося индивидуального социально-образовательного опыта обучающихся с инвалидностью и ограниченными возможностями здоровья.

При реализации дисциплины (модуля) конкретные формы и виды самостоятельной и индивидуальной работы обучающихся с инвалидностью и ограниченными возможностями здоровья устанавливаются преподавателем. Выбор форм и видов самостоятельной и индивидуальной работы обучающихся с инвалидностью и обучающихся с ограниченными возможностями здоровья осуществляется с учётом их способностей, особенностей восприятия и готовности к освоению учебного материала.

Обучающиеся из числа лиц с ограниченными возможностями здоровья и с инвалидностью при необходимости обеспечиваются печатными и (или) электронными образовательными ресурсами (учебники, учебные пособия, материалы для самостоятельной работы и т.д.) в формах, адаптированных к ограничениям их здоровья и восприятия информации:

для лиц с нарушениями зрения:

- в печатной форме увеличенным шрифтом;
- в форме электронного документа;

для лиц с нарушениями слуха:

- в печатной форме;
- в форме электронного документа;

для лиц с нарушениями опорно-двигательного аппарата:

- в печатной форме;
- в форме электронного документа.

Данный перечень может быть конкретизирован в зависимости от контингента обучающихся.

Проведение текущего контроля успеваемости и промежуточной аттестации (конкретные формы и процедуры) для обучающихся с инвалидностью и ограниченными возможностями здоровья по дисциплине (модулю) устанавливается ФГБОУ ВО «УГГУ» самостоятельно с учётом ограничений их здоровья и доводятся до сведения обучающихся в сроки, определённые в локальных актах университета.

Процедура проведения промежуточной аттестации для обучающихся с инвалидностью и ограниченными возможностями здоровья при необходимости устанавливается с учётом индивидуальных психофизических особенностей (устно, письменно на бумаге, письменно на компьютере, в форме тестирования и т.п.). При необходимости предусматривается увеличение времени на подготовку к промежуточной аттестации, а также предоставляется дополнительное время для подготовки ответа в ходе промежуточной аттестации. При необходимости промежуточная аттестация может проводиться в несколько этапов. Возможно установление индивидуальных графиков проведения текущего контроля успеваемости и прохождения промежуточной аттестации.

Учебно-методические материалы для проведения текущего контроля успеваемости и промежуточной аттестации предоставляются в формах с учётом особенностей их психофизического развития, индивидуальных возможностей к восприятию информации.

Освоение дисциплины (модуля) и проведение процедуры оценивания результатов обучения обучающихся с инвалидностью и ограниченными возможностями здоровья предусматривает (в случае необходимости) использование специальных технических средств, необходимых им в связи с их индивидуальными особенностями. Эти средства могут быть предоставлены университетом, могут использоваться собственные технические средства.

Каждый обучающийся из числа лиц с инвалидностью и ограниченными возможностями здоровья в течение всего периода обучения при необходимости будет обеспечен индивидуальным неограниченным доступом к электронной информационно-образовательной среде УГГУ с использованием специальных технических и программных средств, содержащей электронные образовательные ресурсы, перечисленные в данной рабочей программе дисциплины (модуля) и иметь доступ к необходимому программному обеспечению, адаптированному для обучающихся инвалидов и обучающихся с ограниченными возможностями здоровья.

МИНОБРНАУКИ РОССИИ

Федеральное государственное бюджетное образовательное учреждение
высшего образования
«Уральский государственный горный университет»



УТВЕРЖДАЮ

Профессор научно-методическому
центру
С.А.Уповор

РАБОЧАЯ ПРОГРАММА ДИСЦИПЛИНЫ

Б1.О.31 ОСНОВЫ ПРОЕКТНОЙ ДЕЯТЕЛЬНОСТИ

Специальность

21.05.04 Горное дело

Направленность (профиль):

Электрификация и автоматизация горного производства

форма обучения: очная, заочная

год набора: 2023

Одобен на заседании кафедры

Разработка месторождений открытым
способом

(название кафедры)

Зав. кафедрой

(подпись)

Лель Ю. И.

(Фамилия И.О.)

Протокол № 373 от 08.09.2022

(Дата)

Рассмотрен методической комиссией
факультета

горно-механического факультета

(название факультета)

Председатель

(подпись)

Осипов П. А.

(Фамилия И.О.)

Протокол №1 от 13.09.2022

(Дата)

Екатеринбург

Автор: Корнилков С. В., проф., д. т. н.

**Рабочая программа дисциплины согласована с выпускающей кафедрой
электрификации горных предприятий**

Заведующий кафедрой



Садовников М.Е.

**Аннотация рабочей программы дисциплины –
Б.О.31 «Основы проектной деятельности»**

Трудоемкость дисциплины (модуля) – 2 з.е., 72 часа.

Форма промежуточной аттестации – зачёт.

Цель дисциплины: формирование представления об основах проектной деятельности: организации, методике и нормативном обеспечении проектирования, методах принятия и оптимизации проектных решений в предметной области.

Компетенции, формируемые в процессе изучения дисциплины (модуля):

общефессиональные

- способен разрабатывать проектные инновационные решения по эксплуатационной разведке, добыче, переработке твердых полезных ископаемых, строительству и эксплуатации подземных объектов (ОПК-14);

- способен в составе творческих коллективов и самостоятельно, контролировать соответствие проектов требованиям стандартов, техническим условиям и документам промышленной безопасности, разрабатывать, согласовывать и утверждать в установленном порядке технические и методические документы, регламентирующие порядок, качество и безопасность выполнения горных, горностроительных и взрывных работ (ОПК-15);

Результат изучения дисциплины (модуля):

Знать:

- нормативную документацию, регламентирующую процесс разработки проектов и обоснования технических решений;

- этапы жизненного цикла проекта от разработки технического задания до авторского надзора в ходе реализации проектных решений;

- иерархическую структуру управления проектом

Уметь:

- применять современную научную методологию и обосновывать комплекс взаимосвязанных решений, обеспечивающих разработку инновационных проектов;

- формировать технологические линии автоматизированных проектных расчетов;

- в составе творческих коллективов разрабатывать и/или участвовать в разработке проектной документации на техническое перевооружение, консервацию и ликвидацию объектов горного производства, основываясь на знании стандартов, технических условий, СНиП и документов промышленной безопасности;

- применять требования, регламентирующие порядок, качество и безопасность разработки и реализации проектов горных, горно-строительных и взрывных работ

- вырабатывать стратегию разработки проекта с учетом имеющихся ресурсов

Владеть:

- навыками разработки отдельных разделов проектов строительства, реконструкции и технического перевооружения объектов горного производства;

- сведениями о современной нормативной базе, необходимой для разработки проектной и технической документации;

- навыками поиска, анализа и применения актуальных требований промышленной безопасности при разработке проектной документации.

1 ЦЕЛИ ОСВОЕНИЯ ДИСЦИПЛИНЫ

Целью освоения учебной дисциплины является формирование у обучаемых представления об основах проектной деятельности: организации и порядке производства проектных работ, методике и нормативном обеспечении проектирования, методах принятия и оптимизации проектных решений в предметной области.

Для достижения указанной цели необходимо:

- *ознакомление* обучаемых с основами организации проектной деятельности, целями и задачами проектов различного назначения, управлением проектами, учету требований промышленной и экологической безопасности в ходе реализации проектных решений;
- *развитие* у обучаемых навыков работы с проектной документацией (ознакомление с готовыми проектами с целью реализации проектных решений в ходе профессиональной деятельности, разработка отдельных разделов проектов в составе творческого коллектива);
- *обучение* студентов умению критически оценивать проектные решения с точки зрения их актуальности и возможности внедрения инноваций, а также возможности/невозможности технической реализации подготовленной проектной документации.

2 ПЕРЕЧЕНЬ ПЛАНИРУЕМЫХ РЕЗУЛЬТАТОВ ОБУЧЕНИЯ ПО ДИСЦИПЛИНЕ

Результаты освоения и формируемые у обучающихся компетенции определены в таблице 2.1

Таблица 2.1 Формируемые компетенции и результаты обучения

Код и наименование компетенции	Результаты обучения		Код и наименование индикатора достижения компетенции
1	2		3
ОПК-14: способен разрабатывать проектные инновационные решения по эксплуатационной разведке, добыче, переработке твердых полезных ископаемых, строительству и эксплуатации подземных объектов	знать	- нормативную документацию, регламентирующую процесс разработки проектов и обоснования технических решений;	ОПК-14.1 Разрабатывает проекты с учетом инновационных технологий при эксплуатационной разведке, добыче, переработке твердых полезных ископаемых ОПК-14.2 Участвует в разработке проектных инновационных решений по эксплуатационной разведке, добыче, переработке твердых полезных ископаемых
	уметь	- применять современную научную методологию и обосновывать комплекс взаимосвязанных решений, обеспечивающих разработку инновационных проектов; - формировать технологические линии автоматизированных проектных расчетов; - применять требования, регламентирующие порядок, качество и безопасность разработки и реализации проектов горных, горно-строительных и взрывных работ - в составе творческих коллективов разрабатывать и/или участвовать в разработке проектной документации на техническое перевооружение, консервацию и ликвидацию объектов горного производства, основываясь на знании стандартов, технических условий, СНиП и документов промышленной безопасности;	
	владеть	- навыками разработки отдельных разделов проектов строительства, реконструкции и технического перевооружения объектов горного производства; - сведениями о современной нормативной базе, необходимой для разработки проектной и технической документации;	

		- навыками поиска, анализа и применения актуальных требований промышленной безопасности при разработке проектной документации	
ОПК-15; способен в составе творческих коллективов и самостоятельно, контролировать соответствие требованиям стандартов, техническим условиям и документам промышленной безопасности, разрабатывать, согласовывать и утверждать в установленном порядке технические и методические документы, регламентирующие порядок, качество и безопасность выполнения горных, горно-строительных и взрывных работ	знать	- этапы жизненного цикла проекта от разработки технического задания до авторского надзора в ходе реализации проектных решений; иерархическую структуру управления проектом	ОПК-15.1 Участвует в разработке и согласовании проектов с учетом требований нормативной документации и законодательных актов ОПК-15.2 Использует требования, регламентирующие порядок, качество и безопасность выполнения горных, горно-строительных и взрывных работ при разработке технических и методических документов
	уметь	- вырабатывать стратегию разработки и согласования проекта с учетом требований нормативной документации и законодательных актов	
	владеть	- методикой разработки проектной документации с учетом требований регламентирующих порядок, качество и безопасность выполнения горных, горно-строительных и взрывных работ при разработке технических и методических документов	

3 МЕСТО ДИСЦИПЛИНЫ В СТРУКТУРЕ ОБРАЗОВАТЕЛЬНОЙ ПРОГРАММЫ

Дисциплина «Основы проектной деятельности» является дисциплиной обязательной части, формируемой участниками образовательных отношений части Блока 1 «Дисциплины (модули)» учебного плана специальности 21.05.04 Горное дело.

4 ОБЪЕМ ДИСЦИПЛИНЫ В ЗАЧЕТНЫХ ЕДИНИЦАХ С УКАЗАНИЕМ КОЛИЧЕСТВА АКАДЕМИЧЕСКИХ ЧАСОВ, ВЫДЕЛЕННЫХ НА КОНТАКТНУЮ РАБОТУ ОБУЧАЮЩИХСЯ С ПРЕПОДАВАТЕЛЕМ (ПО ВИДАМ УЧЕБНЫХ ЗАНЯТИЙ) И НА САМОСТОЯТЕЛЬНУЮ РАБОТУ

Трудоемкость дисциплины								контрольные, расчетно-графические работы, рефераты	курсовые работы (проекты)
кол-во з.е.	часы								
	общая	лекции	практ.зан.	лабор.	СР	зачет	экз.		
<i>очная форма обучения</i>									
2	72	16	32	–	15	9	–	–	–
<i>заочная форма обучения</i>									
2	72	6	8	–	54	4	–	–	–

**5 СОДЕРЖАНИЕ ДИСЦИПЛИНЫ,
СТРУКТУРИРОВАННОЕ ПО ТЕМАМ (РАЗДЕЛАМ) С УКАЗАНИЕМ
ОТВЕДЕННОГО НА НИХ КОЛИЧЕСТВА АКАДЕМИЧЕСКИХ ЧАСОВ И ВИДОВ
УЧЕБНЫХ ЗАНЯТИЙ**

5.1 Тематический план изучения дисциплины

Для студентов очной формы обучения:

№	Тема	Контактная работа обучающихся с преподавателем			Практическая подготовка	Самостоятельная работа
		лекции	практич. занятия/ др. формы	лаборат. работы		
1.	Виды, цели и задачи проектной документации, жизненный цикл проекта от идеи до авторского надзора в ходе реализации проектных решений	2	2	–	–	2
2.	Состав технической проектной документации с различным целевым назначением (техническое перевооружение, консервация, ликвидация, проекты разработки)	2	–	–	–	4
3.	Поиск и анализ актуальной нормативной документации для разработки отдельных разделов проектов, изучение инновационной техники и технологий производства работ в ходе геологоразведки, эксплуатации месторождений полезных ископаемых и переработки с дальнейшим обогащением добытого сырья	2	4	–	–	2
4.	Иерархическая структура организации проекта, формирование творческого коллектива, разделение общих проектных задач на локальные с установлением ответственных за выполнение отдельных разделов, составление календарного графика проектирования, техническое задание	2	8	–	–	4
5.	Управление проектом, творческим коллективом, выполняющим проект	2	2	–	–	4
6.	Характеристика основных программных средств, обеспечивающих разработку проектной документации	2	6	–	–	2

7.	Виды экспертиз проектной документации, порядок согласования проектов, ответы на замечания и порядок внесения корректировок	2	4	–	–	4
8.	Реализация проектных решений, авторский надзор при эксплуатационной разведке, добыче, переработке твердых полезных ископаемых, в ходе строительства и эксплуатации подземных объектов	2	6	–	–	2
ИТОГО		16	32	–	–	24 (15+9)

Для студентов заочной формы обучения:

№	Тема	Контактная работа обучающихся с преподавателем			Практическая подготовка	Самостоятельная работа
		лекции	практич. занятия/ др. формы	лаборат. работы		
1.	Виды, цели и задачи проектной документации, жизненный цикл проекта от идеи до авторского надзора в ходе реализации проектных решений	0,5	–	–	–	4
2.	Состав технической проектной документации с различным целевым назначением (техническое перевооружение, консервация, ликвидация, проекты разработки)	1	–	–	–	6
3.	Поиск и анализ актуальной нормативной документации для разработки отдельных разделов проектов, изучение инновационной техники и технологий производства работ в ходе геологоразведки, эксплуатации месторождений полезных ископаемых и переработки с дальнейшим обогащением добытого сырья	0,5	2	–	–	4
4.	Иерархическая структура организации проекта, формирование творческого коллектива, разделение общих проектных задач на локальные с установлением ответственных за выполнение отдельных разделов, составление календарного графика проектирования, техническое задание	1	1	–	–	6

5.	Управление проектом, творческим коллективом, выполняющим проект	0,5	1	–	–	6
6.	Характеристика основных программных средств, обеспечивающих разработку проектной документации	1	2	–	–	4
7.	Виды экспертиз проектной документации, порядок согласования проектов, ответы на замечания и порядок внесения корректировок	0,5	1	–	–	4
8.	Реализация проектных решений, авторский надзор при эксплуатационной разведке, добыче, переработке твердых полезных ископаемых, в ходе строительства и эксплуатации подземных объектов	1	1	–	–	4
	ИТОГО	6	8	–	–	38 (34+4)

5.2 Содержание учебной дисциплины

Тема 1: Принципы организации управления проектом.

Назначение проекта и его роль в инвестиционном и инновационном процессе. Основные виды проектов и их назначение Проекты и программы. Управление проектами.

Тема 2: Организационная структура проекта.

Распределение обязанностей внутри команды: заказчик и куратор проекта, администратор проекта, координатор раздела проекта, исполнитель. Координация ресурсов, развитие групп, распределение информации, обеспечение доступа участников к необходимым данным.

Тема 3: Планирование работ проекта.

Жизненный цикл проекта. Определение идеи и целей проекта. Разработка системных требований к результату. Процессы планирования проекта. Построение сетевой и линейной модели проекта. Особенности разработки задания на проектирование. Процесс взаимосвязки решений: системность и комплексность. Исходные данные и условия для разработки проектов.

Тема 4: Виды ресурсов, учитываемых при составлении бюджета проекта.

Презентация идеи. Методика и последовательность разработки проекта. Бюджет проекта. Обоснование стоимости разработки проекта и сроков его разработки применительно к проектам разработки, технического перевооружения, консервации и ликвидации объектов горного производства.

Тема 5: Риски проекта. Классификация и идентификация рисков проекта. Контроль хода подготовки проекта. Порядок внесения необходимых корректив в процессе разработки и согласования. Характеристика основных нормативных и методических документов, регламентирующих процесс разработки проектов и обоснования технических решений

Тема 6: Основная направленность проектных решений.

Основные направления сбережения природных, минеральных, материальных, энергетических и людских ресурсов. Требования к разработке технико-экономических обоснований и технико-экономической оценке проектных решений

Тема 7: Информационные технологии инженерных расчетов

Характеристика геоинформационных систем, обеспечивающих сопровождение разработки, оформления и тиражирования документации. Согласование технических и методических документов у заказчика и в надзорных органах. Декларации безопасности, общественные слушания

Тема 8: Исполнение и завершение проекта.

Оценка и внутренняя и внешняя экспертиза проектной документации. Задачи управления проектами на этапе реализации. Авторский надзор

6 ОБРАЗОВАТЕЛЬНЫЕ ТЕХНОЛОГИИ

Освоение дисциплины (модуля) «**Основы проектной деятельности**» предусматривает репродуктивные (информационные лекции, опросы, работа с книгой и т.д.); активные (доклады, работа с информационными ресурсами, решение задач, кейсов и проч.); интерактивные (бизнес-кейсы, групповые дискуссии, тренинги, анализ ситуаций, деловые и ролевые игры, круглые столы, иные) технологии обучения.

7 ПЕРЕЧЕНЬ УЧЕБНО-МЕТОДИЧЕСКОГО ОБЕСПЕЧЕНИЯ ДЛЯ САМОСТОЯТЕЛЬНОЙ РАБОТЫ ОБУЧАЮЩИХСЯ ПО ДИСЦИПЛИНЕ (МОДУЛЮ) «ОСНОВЫ ПРОЕКТНОЙ ДЕЯТЕЛЬНОСТИ»

Для организации самостоятельной работы обучающихся по изучению дисциплины (модулю) «**Основы проектной деятельности**» кафедрой подготовлены *Методические указания по организации самостоятельной работы и задания для обучающихся специальности - 21.05.04 Горное дело.*

Для выполнения контрольной работы студентами заочного обучения кафедрой подготовлены *Методические рекомендации и задания к контрольной работе для студентов специальности - 21.05.04 Горное дело.*

Форма контроля самостоятельной работы студентов – проверка на практическом занятии, опрос, зачет.

8 ОЦЕНОЧНЫЕ МАТЕРИАЛЫ ДЛЯ ПРОВЕДЕНИЯ ТЕКУЩЕГО КОНТРОЛЯ И ПРОМЕЖУТОЧНОЙ АТТЕСТАЦИИ ОБУЧАЮЩИХСЯ ПО ДИСЦИПЛИНЕ (МОДУЛЮ) «ОСНОВЫ ПРОЕКТНОЙ ДЕЯТЕЛЬНОСТИ»

Оценка результатов обучения осуществляется в ходе текущего контроля успеваемости и промежуточной аттестации.

Текущий контроль знаний, умений, владений как результат формирования компетенций осуществляется в ходе аудиторных занятий, проводимых по расписанию.

Формы и методы текущего контроля: экспертное наблюдение и оценка результата деятельности обучающегося на учебных занятиях, экспертная оценка выполненных самостоятельных работ, оценка результатов оценочных мероприятий.

Оценочные средства: опрос.

№ п/п	Тема	Конкретизированные результаты обучения	Оценочные средства
1	Принципы организации управления проектом	<i>Знать:</i> основные принципы проектного подхода, организацию разработки проектов <i>Уметь:</i> создавать системное видение проекта, оценивать структуру работ и разрабатывать календарный план проекта;	опрос

		<i>Владеть:</i> навыками генерации и презентации идеи проекта.	
2	Организационная структура проекта	<i>Знать:</i> принципы организации проектной работы в коллективе, <i>Уметь:</i> осуществлять подбор исполнителей и координаторов отдельных частей проекта, <i>Владеть:</i> навыками оптимизации и ресурсного обеспечения проекта и управления реализацией календарного плана разработки проекта.	
3	Планирование работ проекта	<i>Знать:</i> основные этапы жизненного цикла проекта, процессы планирования и осуществления проектов; <i>Уметь:</i> поэтапно планировать работы с учетом требований, регламентирующих порядок, качество и безопасность разработки и реализации проектов горных, горно-строительных и взрывных работ; <i>Владеть:</i> навыками планирования и контроля разработки локальных проектов строительства, реконструкции и технического перевооружения объектов горного производства.	опрос
4	Виды ресурсов, учитываемых при составлении бюджета проекта	<i>Знать:</i> порядок составления бюджета проекта и современные подходы к оценке экономической эффективности проектных решений и инвестиционных проектов. <i>Уметь:</i> определять стоимость проектной документации на техническое перевооружение, консервацию и ликвидацию объектов горного производства, основываясь на знании стандартов, технических условий, СНиП и документов промышленной безопасности; <i>Владеть:</i> сведениями о современной нормативной базе, необходимой для разработки проектной и технической документации.	опрос
5	Риски проекта	<i>Знать:</i> порядок идентификации рисков и требований, регламентирующих качество и безопасность разработки и реализации проектов горных, горно-строительных и взрывных работ; <i>Уметь:</i> оценивать риски проекта, контролировать ход его подготовки и вносить необходимые коррективы в процессе разработки и согласования; <i>Владеть:</i> методикой выявления проектных рисков и их согласования с актуальными требованиями промышленной безопасности при разработке проектной документации;	опрос
6	Основная направленность проектных решений	<i>Знать:</i> нормативную документацию, регламентирующую процесс создания проектов и обоснования технических решений; <i>Уметь:</i> применять современную научную методологию и обосновывать комплекс взаимосвязанных решений, обеспечивающих разработку инновационных проектов;	опрос

		<i>Владеть:</i> методикой оценки экономической эффективности проектных решений и инвестиционных проектов.	
7	Информационные технологии инженерных расчетов	<i>Знать:</i> методы обоснования и оптимизации параметров горных предприятий и объектов инженерной инфраструктуры; <i>Уметь:</i> формировать технологические линии автоматизированных проектных расчетов, управлять взаимодействием разработчиков проекта, обеспечивать взаимодействие участников; <i>Владеть:</i> информационными компьютерными технологиями инженерных расчетов.	опрос,
8	Исполнение и завершение проекта	<i>Знать:</i> стандарты, технические условия, СНиП и документы промышленной безопасности. <i>Уметь:</i> - формировать необходимую промежуточную и конечную документацию. <i>Владеть:</i> оформление, тиражирование и согласование технических и методических документов.	опрос

Промежуточная аттестация по итогам освоения дисциплины **«Основы проектной деятельности»** проводится в форме *зачета*.

Для осуществления текущего контроля знаний, умений, владений и промежуточной аттестации обучающихся используется комплект оценочных средств по дисциплине (модулю) **«Основы проектной деятельности»**.

При реализации дисциплины (модуля) используется балльно-рейтинговая система оценки учебной деятельности в соответствии с Положением о балльно-рейтинговой системе оценки учебной деятельности (учебном рейтинге) обучающихся в ФГБОУ ВО «Уральский государственный горный университет» (СМК ОД.Пл.04-06.222-2021).

Распределение баллов в рамках текущего рейтинга и рейтинга промежуточной аттестации по учебной дисциплине представлены в комплекте оценочных средств по дисциплине (модулю).

Полученные значения учебного рейтинга обучающихся по учебной дисциплине в баллах переводятся в оценки, выставляемые по следующей шкале:

Количество баллов	Отметка за экзамен/ зачёт с оценкой	Отметка о зачёте
80-100	Отлично	Зачтено
65-79	Хорошо	
50-64	Удовлетворительно	
0-49	Неудовлетворительно	Не зачтено

9 МЕТОДИЧЕСКИЕ УКАЗАНИЯ ДЛЯ ОБУЧАЮЩИХСЯ ПО ОСВОЕНИЮ ДИСЦИПЛИНЫ (МОДУЛЯ) «ОСНОВЫ ПРОЕКТНОЙ ДЕЯТЕЛЬНОСТИ»

Алгоритм работы студентов для качественного усвоения дисциплины (модуля) «Основы проектной деятельности» включает в себя следующие действия:

1. Изучение рабочей программы дисциплины (модуля) «Основы проектной деятельности», что позволит правильно сориентироваться в системе требований, предъявляемых к студенту со стороны преподавателя.
2. Посещение и конспектирование лекций.
3. Обязательная подготовка к практическим занятиям.
4. Изучение основной и дополнительной литературы, нормативных правовых актов, интернет-источников.
5. Выполнение всех видов самостоятельной работы.

10 ПЕРЕЧЕНЬ ОСНОВНОЙ И ДОПОЛНИТЕЛЬНОЙ УЧЕБНОЙ ЛИТЕРАТУРЫ, НЕОБХОДИМОЙ ДЛЯ ОСВОЕНИЯ ДИСЦИПЛИНЫ (МОДУЛЯ) «ОСНОВЫ ПРОЕКТНОЙ ДЕЯТЕЛЬНОСТИ»

10.1 Основная литература

№ п/п	Наименование	Кол-во экз.
1		
1.	Инновационный базис стратегии комплексного освоения ресурсов минерального сырья/ Под ред. чл.-корр. РАН В.Л. Яковлева. // Авт.: В.Л. Яковлев, С.В.Корнилов, И.В.Соколов– Екатеринбург: УрО РАН, 2018.- 360 с	Эл. ресурс
2.	Исследование переходных процессов – новое направление в развитии методологии комплексного освоения георесурсов / В.Л. Яковлев.- Екатеринбург; УрО РАН, 2019 – 284 с.	Эл. ресурс
3.	Смикиклас М. (пер. с англ.) Инфографика. Коммуникация и влияние при помощи изображений. — СПб.: Питер, 2014 —152 с.: ил. ISBN 978-5-496-00835-8	Эл. ресурс

10.3 Нормативные правовые акты

Правительство Российской Федерации. Постановление от 16.02.2008 г. «О составе разделов проектной документации и требованиях к их содержанию» (с изменениями на 28.04.2020 г).

Министерство природных ресурсов и экологии российской федерации. Приказ от 25 июня 2010 г. П. 218 «Об утверждении требований к структуре и оформлению проектной документации на разработку месторождений твердых полезных ископаемых, ликвидацию и консервацию горных выработок и первичную переработку минерального сырья».

11 ПЕРЕЧЕНЬ РЕСУРСОВ ИНФОРМАЦИОННО - ТЕЛЕКОММУНИКАЦИОННОЙ СЕТИ «ИНТЕРНЕТ», НЕОБХОДИМЫХ ДЛЯ ОСВОЕНИЯ ДИСЦИПЛИНЫ (МОДУЛЯ) «ОСНОВЫ ПРОЕКТНОЙ ДЕЯТЕЛЬНОСТИ»

Правительство Российской Федерации – <http://www.government.gov.ru>
Российский правовой портал – <http://www.rpp.ru>

**12. ПЕРЕЧЕНЬ ИНФОРМАЦИОННЫХ ТЕХНОЛОГИЙ, ИСПОЛЬЗУЕМЫХ ПРИ
ОСУЩЕСТВЛЕНИИ ОБРАЗОВАТЕЛЬНОГО ПРОЦЕССА ПО ДИСЦИПЛИНЕ
(МОДУЛЮ) «ОСНОВЫ ПРОЕКТНОЙ ДЕЯТЕЛЬНОСТИ», ВКЛЮЧАЯ ПЕ-
РЕЧЕНЬ ПРОГРАММНОГО ОБЕСПЕЧЕНИЯ
И ИНФОРМАЦИОННЫХ СПРАВОЧНЫХ СИСТЕМ**

1. Microsoft Windows 8 Professional
2. Microsoft Office Standard 2013
3. Statistica Base
4. Система распознавания текста ABBYY FineReader 12 Professional

Информационные справочные системы

ИПС «КонсультантПлюс»

Базы данных

Scopus: база данных рефератов и цитирования

<https://www.scopus.com/customer/profile/display.uri>

E-library: электронная научная библиотека: <https://elibrary.ru>

**13 ОПИСАНИЕ МАТЕРИАЛЬНО-ТЕХНИЧЕСКОЙ БАЗЫ, НЕОБХОДИМОЙ ДЛЯ
ОСУЩЕСТВЛЕНИЯ ОБРАЗОВАТЕЛЬНОГО ПРОЦЕССА ПО ДИСЦИПЛИНЕ (МО-
ДУЛЮ) «ОСНОВЫ ПРОЕКТНОЙ ДЕЯТЕЛЬНОСТИ»**

Реализация данной учебной дисциплины (модуля) осуществляется с использованием материально-технической базы, обеспечивающей проведение всех видов учебных занятий обучающихся, предусмотренных программой учебной дисциплины (модуля), соответствующей действующим санитарным и противопожарным правилам и нормам.

**14 ОСОБЕННОСТИ РЕАЛИЗАЦИИ УЧЕБНОЙ ДИСЦИПЛИНЫ (МОДУЛЯ) ДЛЯ
ЛИЦ С ИНВАЛИДНОСТЬЮ И ОГРАНИЧЕННЫМИ ВОЗМОЖНОСТЯМИ
ЗДОРОВЬЯ**

Освоение дисциплины (модуля) для обучающихся с инвалидностью и ограниченными возможностями здоровья может быть организовано с учётом особенностей их психофизического развития, индивидуальных возможностей и необходимых специальных условий их обучения.

При реализации данной дисциплины (модуля) используются различные образовательные технологии (в том числе дистанционные) с учётом их адаптации для обучающихся с инвалидностью и ограниченными возможностями здоровья в зависимости от вида и характера ограниченных возможностей здоровья обучающихся.

Образовательные технологии используются во всех основных видах учебной работы по дисциплине (модулю) (контактная работа, самостоятельная работа, индивидуальная работа), адаптируются с учётом способностей, особенностей восприятия, готовности к освоению учебного материала, имеющегося индивидуального социально-образовательного опыта обучающихся с инвалидностью и ограниченными возможностями здоровья.

При реализации дисциплины (модуля) конкретные формы и виды самостоятельной и индивидуальной работы обучающихся с инвалидностью и ограниченными возможностями здоровья устанавливаются преподавателем. Выбор форм и видов самостоятельной и индивидуальной работы обучающихся с инвалидностью и обучающихся с ограниченными

возможностями здоровья осуществляется с учётом их способностей, особенностей восприятия и готовности к освоению учебного материала.

Обучающиеся из числа лиц с ограниченными возможностями здоровья и с инвалидностью при необходимости обеспечиваются печатными и (или) электронными образовательными ресурсами (учебники, учебные пособия, материалы для самостоятельной работы и т.д.) в формах, адаптированных к ограничениям их здоровья и восприятия информации:

для лиц с нарушениями зрения:

- в печатной форме увеличенным шрифтом;
- в форме электронного документа;

для лиц с нарушениями слуха:

- в печатной форме;
- в форме электронного документа;

для лиц с нарушениями опорно-двигательного аппарата:

- в печатной форме;
- в форме электронного документа.

Данный перечень может быть конкретизирован в зависимости от контингента обучающихся.

Проведение текущего контроля успеваемости и промежуточной аттестации (конкретные формы и процедуры) для обучающихся с инвалидностью и ограниченными возможностями здоровья по дисциплине (модулю) устанавливается ФГБОУ ВО «УГГУ» самостоятельно с учётом ограничений их здоровья и доводятся до сведения обучающихся в сроки, определённые в локальных актах университета.

Процедура проведения промежуточной аттестации для обучающихся с инвалидностью и ограниченными возможностями здоровья при необходимости устанавливается с учётом индивидуальных психофизических особенностей (устно, письменно на бумаге, письменно на компьютере, в форме тестирования и т.п.). При необходимости предусматривается увеличение времени на подготовку к промежуточной аттестации, а также предоставляется дополнительное время для подготовки ответа в ходе промежуточной аттестации. При необходимости промежуточная аттестация может проводиться в несколько этапов. Возможно установление индивидуальных графиков проведения текущего контроля успеваемости и прохождения промежуточной аттестации.

Учебно-методические материалы для проведения текущего контроля успеваемости и промежуточной аттестации предоставляются в формах с учётом особенностей их психофизического развития, индивидуальных возможностей к восприятию информации.

Освоение дисциплины (модуля) и проведение процедуры оценивания результатов обучения обучающихся с инвалидностью и ограниченными возможностями здоровья предусматривает (в случае необходимости) использование специальных технических средств, необходимых им в связи с их индивидуальными особенностями. Эти средства могут быть предоставлены университетом, могут использоваться собственные технические средства.

Каждый обучающийся из числа лиц с инвалидностью и ограниченными возможностями здоровья в течение всего периода обучения при необходимости будет обеспечен индивидуальным неограниченным доступом к электронной информационно-образовательной среде УГГУ с использованием специальных технических и программных средств, содержащей электронные образовательные ресурсы, перечисленные в данной рабочей программе дисциплины (модуля) и иметь доступ к необходимому программному обеспечению, адаптированному для обучающихся инвалидов и обучающихся с ограниченными возможностями здоровья.

МИНИСТЕРСТВО НАУКИ И ВЫСШЕГО ОБРАЗОВАНИЯ
РОССИЙСКОЙ ФЕДЕРАЦИИ

ФГБОУ ВО «Уральский государственный горный университет»



УТВЕРЖДАЮ

Проректор по учебно-методическому
Комплексу

С.А. Упоров

РАБОЧАЯ ПРОГРАММА ДИСЦИПЛИНЫ

Б1.О.32 ОСНОВЫ НАУЧНЫХ ИССЛЕДОВАНИЙ

Специальность
21.05.04 Горное дело

Направленность (профиль)
Электрификация и автоматизация горного производства

форма обучения: очная, заочная

год приёма: 2023

Одобрена на заседании кафедры

Электрификации горных предприятий

Зав. кафедрой

(подпись)

Садовников М. Е.

Протокол №1 от 08.09.2022

Рассмотрена методической комиссией
факультета

Горно-механический

Председатель

(подпись)

Осипов П. А.

Протокол №1 от 13.09.2022

Екатеринбург

Автор: Раевская Л. Т., доцент, к. ф.-м. н.

АННОТАЦИЯ РАБОЧЕЙ ПРОГРАММЫ ДИСЦИПЛИНЫ ОСНОВЫ НАУЧНЫХ ИССЛЕДОВАНИЙ

Трудоёмкость дисциплины: 3 з. е., 108 часа.

Форма промежуточной аттестации – зачёт

Цель дисциплины: Формирование у обучающихся фундаментальных знаний, навыков и умений в области использования методов математического моделирования в научных исследованиях и стандартных пакетов прикладных программ.

Место дисциплины в структуре ОПОП: Дисциплина «Основы научных исследований» является дисциплиной «Обязательной части»

учебного плана подготовки 21.05.04 Горное дело.

Компетенции, формируемые в процессе изучения дисциплины

Индекс по ФГОС ВО	Содержание компетенции
УК-1	Способен осуществлять критический анализ проблемных ситуаций на основе системного подхода, вырабатывать стратегию действий
ОПК-18	Способен участвовать в исследованиях объектов профессиональной деятельности и их структурных элементов
ОПК-20	Способен участвовать в разработке и реализации образовательных программ в сфере своей профессиональной деятельности, используя специальные научные знания

Результат изучения дисциплины

В результате освоения дисциплины студент должен:

знать:

- методы научных исследований, методологические теории и принципы современной науки, базис современных компьютерных технологий, теоретические и практические проблемы методов моделирования как области знаний и практической деятельности человека, связанных с необходимостью проведения расчётов при постановке имитационных экспериментов как средства проверки математических моделей;
- формальные, прикладные средства методов вычислений, основные вычислительные схемы алгоритмов численного анализа;

уметь:

- осуществлять методологическое обоснование научного исследования, оценить эффективность научной деятельности, использовать сетевые технологии и мультимедиа в образовании и науке, ориентироваться в области методов

моделирования, пользоваться специальной литературой в изучаемой предметной области;

- обосновывать выбор средств для решения конкретных задач при моделировании;

владеть:

- логико-методологическим анализом научного исследования и его результатов, применением математических методов в технических приложениях, осуществлением патентного поиска, планированием научного эксперимента, навыками поиска информации о соответствующих методах моделирования;
- навыками выбора средств для решения конкретных задач моделирования;
- навыками применения методов моделирования для решения конкретных задач.

иметь представление:

- построение математических моделей процессов в электрическом оборудовании и электрических схемах систем электроснабжения.

1 ЦЕЛИ ОСВОЕНИЯ ДИСЦИПЛИНЫ

В рамках учебной дисциплины осуществляется подготовка студентов к следующим видам профессиональной деятельности:
производственно-технологическая.

Цели освоения дисциплины «Основы научных исследований»:

Формирование у обучающихся фундаментальных знаний, навыков и умений в области использования методов моделирования и стандартных пакетов прикладных программ для научно-исследовательской, проектно-конструкторской, производственно-технологической деятельности в *Электрификации и автоматизации горного производства*

Для достижения указанной цели необходимо (задачи курса):

1. Овладение знаниями по использованию основных приемов моделирования в электроэнергетике и электротехнике.
2. Освоение обучающимися методов моделирования задач поиска оптимальных решений, в электроэнергетике и электротехнике;
3. Освоение методов моделирования, применимых для решения задач математического моделирования в электроэнергетике и электротехнике;
освоение специализированных математических программных продуктов в электроэнергетике и электротехнике.

В ходе освоения дисциплины студент готовится к выполнению следующих профессиональных задач:

Производственно-технологическая деятельность:

расчет схем и параметров элементов оборудования;
расчет режимов работы объектов профессиональной деятельности;
контроль режимов работы технического оборудования.

2 ПЕРЕЧЕНЬ ПЛАНИРУЕМЫХ РЕЗУЛЬТАТОВ ОБУЧЕНИЯ ПО ДИСЦИПЛИНЕ

Результатом освоения дисциплины «Основы научных исследований» является формирование у обучающихся следующих компетенций:

Таблица 2.1 Формируемые компетенции и результаты обучения

Компетенция	Результаты обучения		Код и наименование индикатора достижения компетенции
1	2		3
УК-1 Способен осуществлять критический анализ проблемных ситуаций на основе системного	<i>знать</i>	ознакомление студентов со спецификой научных исследований, методикой выполнения научно-исследовательских работ, методы моделирования как область знаний и практической деятельности человека связанных с необходимостью проведения имитационных	УК-1 УК-1.1. Выбирает информационные ресурсы для поиска информации в соответствии с поставленной задачей УК-1.2. Оценивает соответствие выбранного информационного ресурса

подхода, выработать стратегию действий		экспериментов как средства проверки математических моделей;	критериям полноты и аутентичности УК-1.3. Систематизирует обнаруженную информацию, полученную из разных источников, в соответствии с требованиями и условиями задачи УК-1.4. Использует системный подход для решения поставленных задач.
	<i>уметь</i>	оформления отчетов по НИР, планировать эксперименты, ориентироваться в области методов моделирования, пользоваться специальной литературой в изучаемой предметной области;	
	<i>владеет</i>	навыками поиска информации о соответствующих методах моделирования; навыками выбора средств для решения конкретных задач численного анализа;	
ОПК-18 Способен участвовать в исследованиях объектов профессиональной деятельности и их структурных элементов	<i>знать</i>	выполнение аппроксимации экспериментальных данных и анализа полученных результатов, проведения экономических экспериментов, методы анализа и расчётов для проверки математических моделей электрических цепей	ОПК-18 ОПК-18.1. Владеет методикой научного исследования в предметной области ОПК-18.2. Демонстрирует знание основных методов моделирования и обработки данных в научных исследованиях
	<i>уметь</i>	обосновывать выбор средств для решения конкретных задач численного анализа;	
	<i>владеет</i>	навыками применения методов моделирования для решения конкретных задач в профессиональной деятельности.	
ОПК-20 Способен участвовать в разработке и реализации образовательных программ в сфере своей профессиональной деятельности, используя специальные научные знания	<i>знать</i>	как разработать образовательные программы, связанные с необходимостью проведения имитационных экспериментов как средства проверки математических моделей;	ОПК-20 ОПК-20.1 Владеет методикой обобщения результатов научных исследований при разработке образовательных программ в сфере профессиональной деятельности ОПК-20.2 Демонстрирует готовность использовать законченные исследования в учебном процессе
	<i>уметь</i>	реализовать образовательные программы в сфере своей профессиональной деятельности	
	<i>владеет</i>	навыками применения специальных научных знаний	

В результате освоения дисциплины обучающийся должен:

Знать:	основные логические методы и приемы научного исследования, методологические теории и принципы современной науки, базис современных компьютерных технологий, критерии зависимости признаков и однородности данных, критерии значимости параметров,
--------	---

	принципы выбора наиболее мощных критериев, методы моделирования как область знаний и практической деятельности человека, связанных с необходимостью проведения имитационных экспериментов как средства проверки математических моделей;
Уметь:	осуществлять методологическое обоснование научного исследования, оценить эффективность научной деятельности, использовать сетевые технологии и мультимедиа в образовании и науке; выбирать параметры критериев в зависимости от требований к качеству продукции и издержек производства, сформулировать задачу исследования, исходя из потребностей производства, выявлять функции распределения, обосновывать параметры. Ориентироваться в области методов моделирования, пользоваться специальной литературой в изучаемой предметной области; обосновывать выбор средств для решения конкретных задач;
Владеть:	логико-методологическим анализом научного исследования и его результатов, применением математических методов в технических приложениях, осуществлением патентного поиска, планированием научного эксперимента, навыками публичной речи, аргументации, ведения дискуссии и полемики, навыками сотрудничества и ведения переговоров. навыками поиска информации о соответствующих методах моделирования навыками применения методов моделирования для решения конкретных задач;

3 МЕСТО ДИСЦИПЛИНЫ В СТРУКТУРЕ ОБРАЗОВАТЕЛЬНОЙ ПРОГРАММЫ

Дисциплина Б1.О.32. - «Основы научных исследований» является дисциплиной раздела «Обязательная часть» учебного плана по направлению подготовки **21.05.04** «Горное дело».

Содержательно и методически дисциплина «Основы научных исследований» связана с такими дисциплинами как «Математика», «Физика», «Вычислительные методы и прикладные программы».

Для изучения данной учебной дисциплины необходимы знания, умения и навыки, формируемые такими дисциплинами как «Высшая математика», «Физика», «Информатика».

Дисциплина «Основы научных исследований» дает возможность расширения и углубления базовых знаний и навыков для успешной профессиональной деятельности и для продолжения обучения в магистратуре.

4 ОБЪЕМ ДИСЦИПЛИНЫ В ЗАЧЕТНЫХ ЕДИНИЦАХ С УКАЗАНИЕМ КОЛИЧЕСТВА АКАДЕМИЧЕСКИХ ЧАСОВ, ВЫДЕЛЕННЫХ НА КОНТАКТНУЮ РАБОТУ ОБУЧАЮЩИХСЯ С ПРЕПОДАВАТЕЛЕМ (ПО ВИДАМ УЧЕБНЫХ ЗАНЯТИЙ) И НА САМОСТОЯТЕЛЬНУЮ РАБОТУ

Трудоемкость дисциплины								контрольные, расчетно-графические работы, рефераты	курсовые работы (проекты)
кол-во з.е.	часы								
	общая	лекции	практ.зан.	лабор.	СР	зачет	экз.		

<i>очная форма обучения</i>									
3	108	16	16		67	9		-	
<i>заочная форма обучения</i>									
3	108	6	-		98	4		-	

5. СОДЕРЖАНИЕ ДИСЦИПЛИНЫ, СТРУКТУРИРОВАННОЕ ПО ТЕМАМ (РАЗДЕЛАМ) С УКАЗАНИЕМ ОТВЕДЕННОГО НА НИХ КОЛИЧЕСТВА АКАДЕМИЧЕСКИХ ЧАСОВ И ВИДОВ УЧЕБНЫХ ЗАНЯТИЙ

5.1 Тематический план изучения дисциплины

Для студентов очной формы обучения:

№ п/п	Тема, раздел	Контактная работа обучающихся с преподавателем		Самостоятельная работа
		лекции	практические занятия	
1	Предмет изучения дисциплины. Основные задачи. Творчество в научных проектах. Обзор методов научного исследования. Классификация методов исследования	2	2	5
2	Общие сведения о научных исследованиях - Характерные особенности современной науки. -Цели и методы научного исследования. - Теоретические и экспериментальные исследования. -. Системный подход к развитию науки. -Последовательность выполнения НИР на примере выполнения прикладной НИР.	2	2	8
3	Роль моделирования в технике. Основные определения теории моделирования. Свойства моделей. Классификация моделей. Основные требования к моделям. Математическая модель Понятие математической модели Структура математической модели. Свойства математических моделей Структурные и функциональные модели.	2	2	8

4	Теоретические и эмпирические модели. Особенности функциональных моделей. Иерархия математических моделей и формы их представления. Математические схемы моделирования систем Формальная модель объекта. Математические модели систем из типовых элементов Дуальные электрические цепи Двойственность электромеханической аналогии	2	2	8
5	Планирование вычислительных экспериментов Этапы экспериментального исследования, план-программа эксперимента. Графическое изображение результатов эксперимента. Выбор методов обработки и анализа экспериментальных данных.	2	2	10
6	Постановка полного факторного вычислительного эксперимента при имитационном моделировании. Уравнение регрессии. Обработка экспериментальных данных.	2	2	10
7	Аппроксимация экспериментальных данных. Критерий оценки качества аппроксимации. Методы оптимизации. Задача линейного программирования	2	2	10
8	Оформление результатов научно-исследовательских работ. Оценка достоверности модели и результатов моделирования Программные средства моделирования систем	2	2	8
	Подготовка к зачету			9
	ВСЕГО	16	16	67

Для студентов заочной формы обучения:

№ п/п	Тема, раздел	Контактная работа обучающихся с преподавателем		Самостоятельная работа
		лекции	практические занятия	
1	Предмет изучения дисциплины. Основные задачи. Творчество в научных проектах. Обзор методов научного исследования. Классификация методов исследования	0,5	-	10

2	Общие сведения о научных исследованиях - Характерные особенности современной науки. -Цели и методы научного исследования. - Теоретические и экспериментальные исследования. -. Системный подход к развитию науки. -Последовательность выполнения НИР на примере выполнения прикладной НИР.	0,5	-	13
3	Роль моделирования в технике. Основные определения теории моделирования. Свойства моделей. Классификация моделей. Основные требования к моделям. Математическая модель Понятие математической модели Структура математической модели. Свойства математических моделей Структурные и функциональные модели.	0,5	-	15
4	Теоретические и эмпирические модели. Особенности функциональных моделей. Иерархия математических моделей и формы их представления. Математические схемы моделирования систем Формальная модель объекта. Математические модели систем из типовых элементов Дуальные электрические цепи Двойственность электромеханической аналогии	0,5	-	15
5	Планирование вычислительных экспериментов Этапы экспериментального исследования, план-программа эксперимента. Графическое изображение результатов эксперимента. Выбор методов обработки и анализа экспериментальных данных.	0,5	-	15
6	Постановка полного факторного вычислительного эксперимента при имитационном моделировании. Уравнение регрессии. Обработка экспериментальных данных.	1	-	10
7	Аппроксимация экспериментальных данных. Критерий оценки качества аппроксимации. Методы оптимизации. Задача линейного программирования	1	-	10
8	Оформление результатов научно-исследовательских работ. Оценка достоверности модели и результатов моделирования Программные средства моделирования систем	0,5	-	10
9	Подготовка к зачету			4
	ВСЕГО	6	-	98

5.2 Содержание учебной дисциплины

<p>Тема 1. Предмет изучения дисциплины. Основные задачи. Предмет изучения дисциплины. Основные задачи. Творчество в научных проектах. Обзор методов научного исследования. Классификация методов исследования</p>
<p>Тема 2. Общие сведения о научных исследованиях</p> <ul style="list-style-type: none">- Характерные особенности современной науки.-Цели и методы научного исследования.- Теоретические и экспериментальные исследования.-. Системный подход к развитию науки.-Последовательность выполнения НИР на примере выполнения прикладной НИР.
<p>Тема 3. Роль моделирования в технике. Основные определения теории моделирования. Свойства моделей. Классификация моделей. Основные требования к моделям. Математическая модель Понятие математической модели. Структура математической модели. Свойства математических моделей. Структурные и функциональные модели.</p>
<p>Тема 4. Теоретические и эмпирические модели. Особенности функциональных моделей. Иерархия математических моделей и формы их представления. Математические схемы моделирования систем Формальная модель объекта. Математические модели систем из типовых элементов Дуальные электрические цепи Двойственность электромеханической аналогии</p>
<p>Тема 5. Планирование вычислительных экспериментов Этапы экспериментального исследования, план-программа эксперимента. Графическое изображение результатов эксперимента. Выбор методов обработки и анализа экспериментальных данных.</p>
<p>Тема 6. Постановка полного факторного вычислительного эксперимента при имитационном моделировании. Уравнение регрессии. Обработка экспериментальных данных.</p>
<p>Тема 7. Аппроксимация экспериментальных данных. Критерий оценки качества аппроксимации. Методы оптимизации. Задача линейного программирования</p>
<p>Тема 8. Оформление результатов научно-исследовательских работ. Оценка достоверности модели и результатов моделирования Программные средства моделирования систем</p>

6 ОБРАЗОВАТЕЛЬНЫЕ ТЕХНОЛОГИИ

Освоение дисциплины предусматривает следующие технологии обучения:
репродуктивные (информационные лекции, опросы, работа с книгой и т.д.);
активные (работа с информационными ресурсами, решение задач, кейсов и проч.);
интерактивные (работа в малых группах, презентации на заданные темы).

В соответствии с требованиями ФГОС ВО по использованию в учебном процессе активных и интерактивных форм проведения занятий, применяются следующие методы, способствующие вовлечению в активный процесс получения и переработки знаний:

- презентации на заданные темы
- работа в малых группах;
- метод кейсов.

Использование интерактивных методик совместно с лекционным материалом позволяет:

- вызвать у студентов интерес к дисциплине;
- поощрить активное участие каждого студента в учебном процессе;
- способствовать эффективному усвоению учебного материала;
- оказывать многоплановое воздействие на студентов;
- осуществлять обратную связь (ответная реакция аудитории);
- формировать у студентов мнения и отношения;
- формировать жизненные навыки.

7 ПЕРЕЧЕНЬ УЧЕБНО-МЕТОДИЧЕСКОГО ОБЕСПЕЧЕНИЯ ДЛЯ САМОСТОЯТЕЛЬНОЙ РАБОТЫ ОБУЧАЮЩИХСЯ ПО ДИСЦИПЛИНЕ

Для выполнения практических заданий студентами (по вариантам) кафедрой подготовлены *Методические рекомендации и задания для студентов направления 21.05.04 Горное дело.*

Форма контроля самостоятельной работы студентов – проверка на практическом занятии, тестирование; зачет

8 ОЦЕНОЧНЫЕ МАТЕРИАЛЫ ДЛЯ ПРОВЕДЕНИЯ ТЕКУЩЕГО КОНТРОЛЯ И ПРОМЕЖУТОЧНОЙ АТТЕСТАЦИИ ОБУЧАЮЩИХСЯ ПО ДИСЦИПЛИНЕ

Оценка результатов обучения осуществляется в ходе текущего и промежуточного контроля формирования заявленных компетенций на этапе освоения данной дисциплины.

Текущий контроль знаний, умений, владений как результат формирования компетенций осуществляется в ходе аудиторных занятий, проводимых по расписанию.

Формы такого контроля (оценочные средства):

Тест	Система стандартизированных заданий, позволяющая автоматизировать процедуру измерения уровня знаний и умений обучающегося.	Тестовые задания
Задание для практической работы- расчетно-графическая работа	Средство проверки умений применять полученные знания по заранее определенной методике для решения задач или заданий по модулю или дисциплине в целом. Рекомендуется для оценки умений студентов	Комплект заданий для выполнения расчетно-графической работы (задания) Методические рекомендации по выполнению*
Опрос	Опрос - важнейшее средство развития мышления и речи. Позволяет оценить знания и кругозор студента, умение логически построить ответ, владение монологической речью и иные коммуникативные навыки	Вопросы для проведения опроса.

№ n/n	Тема	Конкретизированные результаты обучения	Оценочные средства
1	Предмет изучения дисциплины. Основные задачи. Творчество в научных проектах. Обзор методов научного исследования. Классификация методов исследования	<i>Знать:</i> методы научного познания как область знаний, теорию погрешностей <i>Уметь:</i> оценивать методы научного исследования <i>Владеть:</i> методами моделирования	тест, опрос
2	Общие сведения о научных исследованиях - Характерные особенности современной науки. - Цели и методы научного исследования. - Теоретические и экспериментальные исследования. - Системный подход к развитию науки. - Последовательность выполнения НИР на примере выполнения прикладной НИР.	<i>Знать:</i> Последовательность выполнения НИР <i>Уметь:</i> анализировать технические объекты с целью моделирования определенных процессов <i>Владеть:</i> методами последовательного научного исследования	тест, опрос
3	Роль моделирования в технике. Основные определения теории моделирования. Свойства моделей. Классификация моделей. Основные требования к моделям. Математическая модель Понятие математической модели Структура математической модели. Свойства математических моделей Структурные и функциональные модели.	<i>Знать:</i> методы моделирования <i>Уметь:</i> анализировать результаты моделирования при разных режимах работы <i>Владеть:</i> методами моделирования дискретно-детерминированных систем	тест, опрос практическое задание
4	Теоретические и эмпирические модели. Особенности функциональных моделей. Иерархия математических моделей и формы их представления. Математические схемы моделирования систем Формальная модель объекта. Математические модели систем из типовых элементов Дуальные электрические цепи Двойственность электромеханической аналогии	<i>Знать:</i> методы моделирования вероятностных конечных автоматов, непрерывно-стохастических моделей, сетевых моделей <i>Уметь:</i> анализировать Математические модели систем из типовых элементов <i>Владеть:</i> методами декомпозиции	тест, опрос практическое задание
5	Планирование вычислительных экспериментов Этапы экспериментального исследования, план-программа эксперимента. Графическое изображение результатов эксперимента. Выбор методов обработки и анализа экспериментальных данных.	<i>Знать:</i> методы планирование вычислительных экспериментов <i>Уметь:</i> анализировать и давать оценку достоверности модели и результатов моделирования <i>Владеть:</i> Программными средствами моделирования систем	практическое задание

6	Постановка полного факторного вычислительного эксперимента при имитационном моделировании. Уравнение регрессии. Обработка экспериментальных данных.	<i>Знать:</i> методы составления матрицы эксперимента <i>Уметь:</i> ставить эксперимент для системы из типовых математических схем <i>Владеть:</i> методами обработки экспериментальных данных.	практическое задание
7	Аппроксимация экспериментальных данных. Критерий оценки качества аппроксимации. Методы оптимизации. Задача линейного программирования	<i>Знать:</i> методы аппроксимация экспериментальных данных, оптимизации. <i>Уметь:</i> анализировать системы из типовых элементов <i>Владеть:</i> методами решения задач линейного программирования-графическим и с использованием программных средств	практическое задание
8	Оформление результатов научно-исследовательских работ. Оценка достоверности модели и результатов моделирования Программные средства моделирования систем	<i>Знать:</i> Структурные элементы отчета о НИР. методы моделирования тепловых и гидравлических систем, уметь сделать оценку достоверности модели и результатов моделирования <i>Уметь:</i> Оформлять результаты научно-исследовательских работ. <i>Владеть:</i> программными средствами моделирования систем	практическое задание

Промежуточная аттестация по итогам освоения дисциплины (модуля) проводится в форме зачета

Для осуществления текущего контроля знаний, умений, владений и промежуточной аттестации обучающихся используется комплект оценочных средств по дисциплине (модулю).

При реализации дисциплины (модуля) используется балльно-рейтинговая система оценки учебной деятельности в соответствии с Положением о балльно-рейтинговой системе оценки учебной деятельности (учебном рейтинге) обучающихся в ФГБОУ ВО «Уральский государственный горный университет» (СМК ОД.Пл.04-06.222-2021).

Распределение баллов в рамках текущего рейтинга и рейтинга промежуточной аттестации по учебной дисциплине (модулю) представлены в комплекте оценочных средств по дисциплине .

Полученные значения учебного рейтинга обучающихся по учебной дисциплине в баллах переводятся в оценки, выставляемые по следующей шкале:

Количество баллов	Отметка за экзамен/ зачёт с оценкой	Отметка о зачёте
80-100	Отлично	Зачтено
65-79	Хорошо	
50-64	Удовлетворительно	
0-49	Неудовлетворительно	Не зачтено

9 МЕТОДИЧЕСКИЕ УКАЗАНИЯ ДЛЯ ОБУЧАЮЩИХСЯ ПО ОСВОЕНИЮ ДИСЦИПЛИНЫ (МОДУЛЯ)

Алгоритм работы обучающихся для качественного усвоения дисциплины (модуля) включает в себя следующие действия:

1. Изучение рабочей программы дисциплины (модуля), что позволит правильно сориентироваться в содержании дисциплины (модуля), системе требований, предъявляемых к обучающемуся со стороны преподавателя.
2. Посещение и конспектирование лекций.
3. Обязательная подготовка к практическим занятиям.
4. Изучение основной и дополнительной литературы, интернет-источников.
5. Выполнение всех видов самостоятельной работы.

10 ПЕРЕЧЕНЬ УЧЕБНОЙ ЛИТЕРАТУРЫ, НЕОБХОДИМОЙ ДЛЯ ОСВОЕНИЯ ДИСЦИПЛИНЫ (МОДУЛЯ)

10.1 Литература	КОЛ-ВО ЭКЗ.
<p>1.Советов, Борис Яковлевич. Моделирование систем [Текст] : учебник для академического бакалавриата : учебник для студентов вузов, обучающихся по инженерно-техническим направлениям и специальностям / Б. Я. Советов, С. А. Яковлев ; Санкт-Петербургский государственный электротехнический университет "ЛЭТИ". - 7-е изд. - Москва : Юрайт, 2017. - 343 с. : ил. - (Бакалавр. Академический курс). - Библиогр.: с. 340. - ISBN 978-5-9916-3916-3 : 1011.46 р.</p>	10
<p>2.Советов Б. Я., Яковлев С. А. Моделирование систем: практикум :учебное пособие для бакалавров.- 4-е изд., пер. и доп.- М.: Юрайт, 2012</p>	3
<p>3.Дьяконов, В. П. MATLAB R2007/2008/2009 для радиоинженеров [Электронный ресурс] /В. П. Дьяконов. –М. : ДМК Пресс, 2010. – 976 с. – ISBN 978-5-94074-492-4, http://biblioclub.ru/book/86469/</p>	10
<p>4.Сидняев, Николай Иванович. Теория планирования эксперимента и анализ статистических данных : учебное пособие для магистров / Н. И. Сидняев. - 2-е изд., перераб. и доп. - Москва : Юрайт, 2016. - 496 с. : ил. - (Магистр). - Библиогр.: с. 492-495. - ISBN 978-5-9916-3253-9 : 1036.26 р.</p>	2
<p>5.Лукьянов, С. И. Основы инженерного эксперимента : учебное пособие / С. И. Лукьянов, А. Н. Панов, А. Е. Васильев. - Москва : Риор, 2014. - 100 с. : ил. - (Высшее образование: Бакалавриат). - Библиогр.: с. 90. - ISBN 978-5-369-01301-4 : 684.00 р.</p>	2
<p>6.Советов Б.Я. Моделирование систем : учебник для бакалавров / Б. Я. Советов, С. А. Яковлев ; Санкт-Петербургский государственный электротехнический университет. - 7-е изд. - Москва : Юрайт, 2012. - 344 с. : рис. - (Бакалавр). - Библиогр.: с. 340-341. - ISBN 978-5-9916-1580-8 : 259.00 р.</p>	1
<p>7.Советов Б.Я.. Интеллектуальные системы и технологии : учебник / Б. Я. Советов, В. В. Цехановский, В. Д. Чертовской. - Москва : Академия,</p>	

2013. - 320 с. : ил. - (Высшее профессиональное образование. Бакалавриат. Информатика и вычислительная техника). - Библиогр.: с. 312-316. - ISBN 978-5-7695-9572-1 : 570.90 р.	2
--	---

10.2 Нормативные правовые акты при необходимости

[Нормативные правовые акты должны быть в библиотеке УГГУ или содержаться в СПС, доступ к котором имеет вуз]

1. О возмещении трудящимся при несчастных случаях на производстве [Электронный ресурс]: Конвенция № 17 1925. - Режим доступа: ИПС «КонсультантПлюс»

2. Об образовании [Электронный ресурс]: Федеральный закон от 28 дек. 2012 г. № 273-ФЗ (с доп. и изм.). - Режим доступа: ИПС «КонсультантПлюс».

3. Трудовой кодекс РФ [Электронный ресурс]: Федеральный закон от 30.12.2001 № 197-ФЗ (с доп. и изм.). - Режим доступа: ИПС «КонсультантПлюс».

11 ПЕРЕЧЕНЬ РЕСУРСОВ ИНФОРМАЦИОННО - ТЕЛЕКОММУНИКАЦИОННОЙ СЕТИ «ИНТЕРНЕТ», НЕОБХОДИМЫХ ДЛЯ ОСВОЕНИЯ ДИСЦИПЛИНЫ СОВРЕМЕННЫХ ПРОФЕССИОНАЛЬНЫХ БАЗ ДАННЫХ, ИНФОРМАЦИОННЫХ СПРАВОЧНЫХ СИСТЕМ

Единое окно доступа к образовательным ресурсам - Режим доступа: <http://window.edu.ru>

Информационные справочные системы:

Справочная правовая система «КонсультантПлюс»

Современные профессиональные базы данных:

Указать необходимую современную профессиональную базу данных

E-library: электронная научная библиотека: <https://elibrary.ru>

Scopus: база данных рефератов и цитирования

<https://www.scopus.com/customer/profile/display.uri>

12. ПЕРЕЧЕНЬ ЛИЦЕНЗИОННОГО И СВОБОДНО РАСПРОСТРАНЯЕМОГО ПРОГРАММНОГО ОБЕСПЕЧЕНИЯ (В ТОМ ЧИСЛЕ ОТЕЧЕСТВЕННОГО), ИСПОЛЬЗУЕМОГО ПРИ ОСУЩЕСТВЛЕНИИ ОБРАЗОВАТЕЛЬНОГО ПРОЦЕССА ПО ДИСЦИПЛИНЕ (МОДУЛЮ)

1. SolidWorks 9
2. Microsoft Windows 8 Professional
3. Microsoft Office Professional 2013
4. Программный комплекс *Scicoslab* (лицензия *GNU*),
5. программный комплекс MATLAB 6.5

13 ОПИСАНИЕ МАТЕРИАЛЬНО-ТЕХНИЧЕСКОЙ БАЗЫ, НЕОБХОДИМОЙ ДЛЯ ОСУЩЕСТВЛЕНИЯ ОБРАЗОВАТЕЛЬНОГО ПРОЦЕССА ПО ДИСЦИПЛИНЕ (МОДУЛЮ)

Реализация данной учебной дисциплины (модуля) осуществляется с использованием материально-технической базы, обеспечивающей проведение всех видов учебных занятий

обучающихся, предусмотренных программой учебной дисциплины (модуля), соответствующей действующим санитарным и противопожарным правилам и нормам.

14 ОСОБЕННОСТИ РЕАЛИЗАЦИИ УЧЕБНОЙ ДИСЦИПЛИНЫ (МОДУЛЯ) ДЛЯ ЛИЦ С ИНВАЛИДНОСТЬЮ И ОГРАНИЧЕННЫМИ ВОЗМОЖНОСТЯМИ ЗДОРОВЬЯ

Освоение дисциплины (модуля) для обучающихся с инвалидностью и ограниченными возможностями здоровья может быть организовано с учётом особенностей их психофизического развития, индивидуальных возможностей и необходимых специальных условий их обучения.

При реализации данной дисциплины (модуля) используются различные образовательные технологии (в том числе дистанционные) с учётом их адаптации для обучающихся с инвалидностью и ограниченными возможностями здоровья в зависимости от вида и характера ограниченных возможностей здоровья обучающихся.

Образовательные технологии используются во всех основных видах учебной работы по дисциплине (модулю) (контактная работа, самостоятельная работа, индивидуальная работа), адаптируются с учётом способностей, особенностей восприятия, готовности к освоению учебного материала, имеющегося индивидуального социально-образовательного опыта обучающихся с инвалидностью и ограниченными возможностями здоровья.

При реализации дисциплины (модуля) конкретные формы и виды самостоятельной и индивидуальной работы обучающихся с инвалидностью и ограниченными возможностями здоровья устанавливаются преподавателем. Выбор форм и видов самостоятельной и индивидуальной работы обучающихся с инвалидностью и обучающихся с ограниченными возможностями здоровья осуществляется с учётом их способностей, особенностей восприятия и готовности к освоению учебного материала.

Обучающиеся из числа лиц с ограниченными возможностями здоровья и с инвалидностью при необходимости обеспечиваются печатными и (или) электронными образовательными ресурсами (учебники, учебные пособия, материалы для самостоятельной работы и т.д.) в формах, адаптированных к ограничениям их здоровья и восприятия информации:

для лиц с нарушениями зрения:

- в печатной форме увеличенным шрифтом;
- в форме электронного документа;

для лиц с нарушениями слуха:

- в печатной форме;
- в форме электронного документа;

для лиц с нарушениями опорно-двигательного аппарата:

- в печатной форме;
- в форме электронного документа.

Данный перечень может быть конкретизирован в зависимости от контингента обучающихся.

Проведение текущего контроля успеваемости и промежуточной аттестации (конкретные формы и процедуры) для обучающихся с инвалидностью и ограниченными возможностями здоровья по дисциплине (модулю) устанавливается ФГБОУ ВО «УГГУ» самостоятельно с учётом ограничений их здоровья и доводятся до сведения обучающихся в сроки, определённые в локальных актах университета.

Процедура проведения промежуточной аттестации для обучающихся с инвалидностью и ограниченными возможностями здоровья при необходимости устанавливается с учётом индивидуальных психофизических особенностей (устно,

письменно на бумаге, письменно на компьютере, в форме тестирования и т.п.). При необходимости предусматривается увеличение времени на подготовку к промежуточной аттестации, а также предоставляется дополнительное время для подготовки ответа в ходе промежуточной аттестации. При необходимости промежуточная аттестация может проводиться в несколько этапов. Возможно установление индивидуальных графиков проведения текущего контроля успеваемости и прохождения промежуточной аттестации.

Учебно-методические материалы для проведения текущего контроля успеваемости и промежуточной аттестации предоставляются в формах с учётом особенностей их психофизического развития, индивидуальных возможностей к восприятию информации.

Освоение дисциплины (модуля) и проведение процедуры оценивания результатов обучения обучающихся с инвалидностью и ограниченными возможностями здоровья предусматривает (в случае необходимости) использование специальных технических средств, необходимых им в связи с их индивидуальными особенностями. Эти средства могут быть предоставлены университетом, могут использоваться собственные технические средства.

Каждый обучающийся из числа лиц с инвалидностью и ограниченными возможностями здоровья в течение всего периода обучения при необходимости будет обеспечен индивидуальным неограниченным доступом к электронной информационно-образовательной среде УГГУ с использованием специальных технических и программных средств, содержащей электронные образовательные ресурсы, перечисленные в данной рабочей программе дисциплины (модуля) и иметь доступ к необходимому программному обеспечению, адаптированному для обучающихся инвалидов и обучающихся с ограниченными возможностями здоровья.

МИНОБРНАУКИ РОССИИ

ФГБОУ ВО «Уральский государственный горный университет»



УТВЕРЖДАЮ

Проректор по учебно-методическому комплексу
С.А.Упоров

РАБОЧАЯ ПРОГРАММА ДИСЦИПЛИНЫ

Б1.О.ДВ.01.01 ОТКРЫТЫЕ ГОРНЫЕ РАБОТЫ

Специальность

21.05.04 Горное дело

Направленность (профиль)

Электрификация и автоматизация горного производства

год набора: 2023

Одобен на заседании кафедры

Разработка месторождений открытым
способом

(название кафедры)

Зав. кафедрой

(подпись)

Лель Ю. И.

(Фамилия И.О.)

Протокол № 373 от 08.09.2022

(Дата)

Рассмотрена методической комиссией
факультета

Горно-механического факультета

(название факультета)

Председатель

(подпись)

Осипов П. А.

(Фамилия И.О.)

Протокол №1 от 13.09.2021

(Дата)

Екатеринбург

Автор: Мартынов Н. В., доцент, к. т. н.

Рабочая программа дисциплины «Открытые горные работы» согласована с выпускающей кафедрой электрификации горных предприятий

Заведующий кафедрой



Садовников М. Е.

Аннотация рабочей программы дисциплины Открытые горные работы

Трудоемкость дисциплины: 5 з.е. 180 часов.

Цель дисциплины: приобретение студентами знаний по специфике разработки месторождений полезных ископаемых открытым способом, приобретение навыков определения элементов карьеров и их параметров, изучение техники и технологий ведения основных производственных процессов добычи в условиях открытых горных выработок.

Компетенции, формируемые в процессе изучения дисциплины:

общепрофессиональные компетенции

- способен осуществлять техническое руководство горными и взрывными работами при поисках, разведке и разработке месторождений полезных ископаемых, гражданском строительстве, в том числе в условиях чрезвычайных ситуаций (ОПК-9).

Результат изучения дисциплины:

Знать:

основные понятия, определения и термины, связанные с открытой разработкой месторождений;

влияние открытых горных работ на окружающую среду;

технологические свойства горных пород;

процессы открытых горных работ;

технологии разработки месторождений открытым способом;

способы и порядок вскрытия карьерных полей;

Уметь:

производить расчет основных параметров карьеров и технологических процессов горного производства;

обосновать выбор установок, горно-технологического оборудования и технологических процессов горного производства;

участвовать в составе творческих коллективов и самостоятельно контролировать производство открытых горных работ в области соответствия их требованиям действующих нормативных документов.

Владеть:

методами определения параметров карьеров и горных выработок;

методами расчета и выбора оборудования горного производства в зависимости от условий эксплуатации и функционального назначения;

способами управления производственными процессами на карьерах.

1 ЦЕЛИ ОСВОЕНИЯ ДИСЦИПЛИНЫ

Целью освоения учебной дисциплины «Открытые горные работы» является приобретение студентами знаний по специфике разработки месторождений полезных ископаемых открытым способом, приобретение навыков определения элементов карьеров и их параметров, изучение техники и технологий ведения основных производственных процессов добычи в условиях открытых горных выработок.

Для достижения указанной цели необходимо:

1. Приобретение теоретических знаний в области открытых способов разработки месторождений твердых полезных ископаемых.
2. Приобретение практических навыков при обосновании параметров и выборе оборудования технологических процессов открытых горных работ.
3. Владение методами расчета, необходимыми для выбора оборудования и обоснования его параметров в условиях горного производства.

2 ПЕРЕЧЕНЬ ПЛАНИРУЕМЫХ РЕЗУЛЬТАТОВ ОБУЧЕНИЯ ПО ДИСЦИПЛИНЕ

Результаты освоения дисциплины «Открытые горные работы» и формируемые у обучающихся компетенции определены в таблице 2.1.

Таблица 2.1 Формируемые компетенции и результаты обучения

Компетенция	Результаты обучения		
ОПК-9: способен осуществлять техническое руководство горными и взрывными работами при поисках, разведке и разработке месторождений полезных ископаемых, гражданском строительстве, в том числе в условиях чрезвычайных ситуаций	<i>знать</i>	- влияние открытых горных работ на окружающую среду; - технологические свойства горных пород; - процессы открытых горных работ; - технологии разработки месторождений открытым способом;	ОПК-9.2 Осуществляет обоснованный выбор способа, параметров и технологии ведения взрывных работ
	<i>уметь</i>	- производить расчет основных параметров карьеров, технологических процессов горного производства, технологии ведения взрывных работ.	
	<i>владеть</i>	- методами определения параметров карьеров и горных выработок; - методами расчета и выбора оборудования горного производства в зависимости от условий эксплуатации и функционального назначения;	
	<i>знать</i>	- нормативную документацию, регламентирующую планирование и порядок выполнения работ в процессах горного производства; - требования правил безопасного производства горных и взрывных работ; - порядок действий при ликвидации аварий и в условиях чрезвычайных ситуаций	ОПК-9.3. На основе нормативных документов, разрабатывает рабочую документацию, регламентирующую порядок выполнения горных работ и функционирование технических систем горного производства
	<i>уметь</i>	- определять опасные зоны при ведении взрывных работ в карьерах; - отражать вопросы безопасного ведения взрывных и горных работ в проектах;	
<i>владеть</i>	- методами составления соответствующих разделов планов горных и взрывных работ, порядком взаимодействия с подразделениями МЧС и структурными службами горного предприятия.		

3 МЕСТО ДИСЦИПЛИНЫ В СТРУКТУРЕ ОБРАЗОВАТЕЛЬНОЙ ПРОГРАММЫ

Дисциплина «Открытые горные работы» является дисциплиной базовой части Блока 1 «Дисциплины (модули)» учебного плана по специальности **21.05.04 Горное дело.**

4 ОБЪЕМ ДИСЦИПЛИНЫ В ЗАЧЕТНЫХ ЕДИНИЦАХ С УКАЗАНИЕМ КОЛИЧЕСТВА АКАДЕМИЧЕСКИХ ЧАСОВ, ВЫДЕЛЕННЫХ НА КОНТАКТНУЮ РАБОТУ ОБУЧАЮЩИХСЯ С ПРЕПОДАВАТЕЛЕМ (ПО ВИДАМ УЧЕБНЫХ ЗАНЯТИЙ) И НА САМОСТОЯТЕЛЬНУЮ РАБОТУ

кол-во з.е.	Трудоемкость дисциплины							контрольные, расчетно- графические работы, ре- фераты	курсовые работы (проекты)
	часы								
	общая	лекции	практ.зан.	лабор.	СР	зачет	экс.		
<i>очная форма обучения</i>									
5	180	32	32	–	89	–	27	–	–
<i>заочная форма обучения</i>									
5	180	8	4	–	159	–	9	–	–

5 СОДЕРЖАНИЕ ДИСЦИПЛИНЫ, СТРУКТУРИРОВАННОЕ ПО ТЕМАМ (РАЗ- ДЕЛАМ) С УКАЗАНИЕМ ОТВЕДЕННОГО НА НИХ КОЛИЧЕСТВА АКАДЕМИ- ЧЕСКИХ ЧАСОВ И ВИДОВ УЧЕБНЫХ ЗАНЯТИЙ

5.1 Тематический план изучения дисциплины

Для студентов очной формы обучения:

№	Тема, раздел	Контактная работа обучающихся с преподавателем			Практическая подготовка	Самостоятельная работа
		лекции	практич. занятия и др. формы	лаборат. занятия		
1	Горно-технические, горно-геологические, экологические и экономические условия месторождений полезных ископаемых, пригодных для отработки открытым способом	2	4			10
2	Технологические схемы разработки месторождений открытым способом	2	4			18
3	Подготовка горной массы к выемке	10	6			20
4	Выемка горных пород	6	6			10
5	Виды карьерного транспорта	4	4			8
6	Отвалообразование и рекультивация земель, нарушенных открытыми горными работами	4	4			8
7	Структура комплексной механизации на карьерах. Системы разработки и вскрытия карьерных полей	4	4			15
	Подготовка к экзамену	–	–			27
	ИТОГО	32	32			116

Для студентов заочной формы обучения:

№	Тема, раздел	Контактная работа обучающихся с преподавателем			Практическая подготовка	Самостоятельная работа
		лекции	практич. занятия и др. формы	лаборат. занят.		
1	Горно-технические, горно-геологические, экологические и экономические условия месторождений полезных ископаемых, пригодных для отработки открытым способом	1				8
2	Технологические схемы разработки месторождений открытым способом	1	1			10
3	Подготовка горной массы к выемке	2	1			23
4	Выемка горных пород	1	1			18
5	Виды карьерного транспорта	1				18
6	Отвалообразование и рекультивация земель, нарушенных открытыми горными работами	1	1			16
7	Структура комплексной механизации на карьерах. Системы разработки и вскрытия карьерных полей	1				16
	Подготовка к экзамену					9
	ИТОГО	8	4			168

5.2 Содержание учебной дисциплины

Тема 1. Горно-технические, горно-геологические, экологические и экономические условия месторождений полезных ископаемых, пригодных для отработки открытым способом:

- отличительные признаки открытых горных работ с точки зрения геотехнологии. Достоинства, недостатки и ограничения открытой разработки месторождений полезных ископаемых;
- технологические свойства горных пород, обрабатываемых открытым способом;
- условия залегания месторождений, пригодных для открытой разработки;
- качество, виды, сортность полезных ископаемых;
- недра, запасы, виды потерь полезного ископаемого при открытой добыче. Комплексное извлечение полезных ископаемых.

Тема 2. Технологические схемы разработки месторождений открытым способом:

- карьер, основные элементы карьера;
- основные этапы строительства и эксплуатации карьера;
- особенности технологии отработки месторождений природного камня;

Тема 3. Подготовка горной массы к выемке:

- способы подготовки горной массы к выемке, осушение пород перед выемкой, оттаивание мерзлых пород и предохранение пород от промерзания;
- буровзрывные работы, требования БВР;
- технология вращательного (шнекового) бурения;
- технология шарошечного бурения;
- технология ударно-вращательного бурения скважин;
- технология огневого бурения;
- способы и технология ведения БВР при скважинной отбойке;
- организация и требования безопасности при ведении взрывных работ.

Тема 4. Выемка горных пород:

- выемка горных пород, виды выемочно-погрузочного оборудования;
- типы одноковшовых экскаваторов, номенклатура;
- типы экскаваторных забоев;
- рабочие параметры экскаваторов механических лопат, драглайнов, погрузчиков.

Тема 5. Виды карьерного транспорта:

- технологический транспорт на открытых горных работах, виды карьерного транспорта;
- технологическая характеристика карьерного автомобильного транспорта;
- технологическая характеристика карьерного ж/д транспорта;
- технологическая характеристика конвейерного транспорта;
- комбинированный транспорт.

Тема 6. Отвалообразование и рекультивация земель, нарушенных открытыми горными работами:

- процесс отвалообразования;
- технология плужного отвалообразования;
- технология бульдозерного отвалообразования;
- технология экскаваторного отвалообразования;
- отвалообразование драглайнами;
- виды и направления рекультивации;
- рекультивация земель, нарушенных открытыми горными работами.

Тема 7. Структура комплексной механизации на карьерах. Системы разработки и вскрытия карьерных полей:

- структура комплексной механизации на карьерах, принципы комплексности;
- технологическая классификация систем открытой разработки;
- система разработки карьера, элементы системы разработки;
- вскрытие карьерных полей: способы, схемы и системы;
- классификация вскрывающих горных выработок;
- капитальные и разрезные траншеи;
- параметры вскрывающих выработок.

6 ОБРАЗОВАТЕЛЬНЫЕ ТЕХНОЛОГИИ

Освоение дисциплины предусматривает репродуктивные (информационные лекции, опросы, работа с книгой и т.д.); активные (доклады, работа с информационными ресурсами, решение задач, кейсов и проч.); интерактивные (бизнес-кейсы, групповые дискуссии, тренинги, анализ ситуаций, деловые и ролевые игры, круглые столы, иные) технологии обучения.

7 ПЕРЕЧЕНЬ УЧЕБНО-МЕТОДИЧЕСКОГО ОБЕСПЕЧЕНИЯ ДЛЯ САМОСТОЯТЕЛЬНОЙ РАБОТЫ ОБУЧАЮЩИХСЯ ПО ДИСЦИПЛИНЕ

Для организации самостоятельной работы обучающихся по изучению дисциплины «Открытые горные работы» кафедрой РМОС подготовлены *Методическое пособие по выполнению практических работ и организации самостоятельной работы для обучающихся специальности 21.05.04 «Горное дело».*

Форма контроля самостоятельной работы студентов – тест, экзамен.

8 ОЦЕНОЧНЫЕ МАТЕРИАЛЫ ДЛЯ ПРОВЕДЕНИЯ ТЕКУЩЕГО КОНТРОЛЯ И ПРОМЕЖУТОЧНОЙ АТТЕСТАЦИИ ОБУЧАЮЩИХСЯ ПО ДИСЦИПЛИНЕ

Оценка результатов обучения осуществляется в ходе текущего контроля успеваемости и промежуточной аттестации.

Текущий контроль знаний, умений, владений как результат формирования компетенций осуществляется в ходе аудиторных занятий, проводимых по расписанию.

Формы и методы текущего контроля: экспертное наблюдение и оценка результата деятельности обучающегося на учебных занятиях, экспертная оценка выполненных самостоятельных работ, оценка результатов оценочных мероприятий.

Оценочные средства: проверка на практическом занятии, тест.

<i>№ п/п</i>	<i>Тема</i>	<i>Конкретизированные результаты обучения</i>	<i>Оценочные средства</i>
1	Горно-технические, горно-геологические, экологические и экономические условия месторождений полезных ископаемых, пригодных для отработки открытым способом	<p><i>Знать:</i> основные понятия, определения и термины, связанные с открытой разработкой месторождений, влияние открытых горных работ на окружающую среду;</p> <p><i>Уметь:</i> производить расчет основных параметров карьеров</p> <p><i>Владеть:</i> методами определения параметров карьеров и горных выработок;</p>	тест
2	Технологические схемы разработки месторождений открытым способом	<p><i>Знать:</i> технологические свойства горных пород; процессы открытых горных работ; технологии разработки месторождений открытым способом.</p> <p><i>Уметь:</i> обосновать выбор горно-технологического оборудования.</p> <p><i>Владеть:</i> методами выбора оборудования горного производства в зависимости от условий эксплуатации и функционального назначения.</p>	тест
3	Подготовка горной массы к выемке	<p><i>Знать:</i> основы подготовки горной массы к выемке.</p> <p><i>Уметь:</i> производить расчет производительности и парка буровых станков. производить расчет параметров взрывных работ.</p> <p><i>Владеть:</i> методами расчета и выбора оборудования для проведения буровзрывных работ в зависимости от условий эксплуатации.</p>	тест
4	Выемка горных пород	<p><i>Знать:</i> основы выемки горных пород</p> <p><i>Уметь:</i> производить расчет производительности и парка выемочного оборудования. производить расчет параметров взрывных работ.</p> <p><i>Владеть:</i> методами расчета и выбора оборудования для проведения работ по выемке пород из массива или развала в зависимости от условий эксплуатации</p>	тест
5	Виды карьерного транспорта	<p><i>Знать:</i> особенности транспортирования горной массы на от-</p>	тест

		крытых горных работах; условия применения различных видов транспорта <i>Уметь:</i> производить расчет производительности и парка автосамосвалов. <i>Владеть:</i> методами расчета и выбора оборудования для транспортирования горной массы в зависимости от условий эксплуатации	
6	Отвалообразование и рекультивация земель, нарушенных открытыми горными работами	<i>Знать:</i> принципы формирования отвалов их параметры и характеристики; основы рекультивации нарушенных земель открытых горных работ на окружающую среду. <i>Уметь:</i> производить расчет производительности и парка оборудования для производства отвальных работ. <i>Владеть:</i> методами определения оптимальных параметров отвала; методами расчета и выбора оборудования отвалообразования в зависимости от условий эксплуатации и функционального назначения; методами рекультивации нарушенных земель.	тест
7	Структура комплексной механизации на карьерах. Системы разработки и вскрытия карьерных полей	<i>Знать:</i> технологии разработки месторождений открытым способом; способы и порядок вскрытия карьерных полей. <i>Уметь:</i> выбирать наиболее рациональную структуру комплексной механизации. <i>Владеть:</i> методами выбора оптимальной системы вскрытия и способа разработки в зависимости от условий эксплуатации; способами управления производственными процессами на карьерах.	тест

Промежуточная аттестация по итогам освоения дисциплины проводится в форме экзамена.

Для осуществления текущего контроля знаний, умений, владений и промежуточной аттестации обучающихся используется комплект оценочных средств по дисциплине (модулю).

При реализации дисциплины (модуля) используется балльно-рейтинговая система оценки учебной деятельности в соответствии с Положением о балльно-рейтинговой системе оценки учебной деятельности (учебном рейтинге) обучающихся в ФГБОУ ВО «Уральский государственный горный университет» (СМК ОД.Пл.04-06.222-2021).

Распределение баллов в рамках текущего рейтинга и рейтинга промежуточной аттестации по учебной дисциплине представлены в комплекте оценочных средств по дисциплине (модулю).

Полученные значения учебного рейтинга обучающихся по учебной дисциплине в баллах переводятся в оценки, выставляемые по следующей шкале:

Количество баллов	Отметка за экзамен/ зачёт с оценкой	Отметка о зачёте
80-100	Отлично	Зачтено
65-79	Хорошо	
50-64	Удовлетворительно	
0-49	Неудовлетворительно	Не зачтено

9 МЕТОДИЧЕСКИЕ УКАЗАНИЯ ДЛЯ ОБУЧАЮЩИХСЯ ПО ОСВОЕНИЮ ДИСЦИПЛИНЫ

Алгоритм работы студентов для качественного усвоения дисциплины включает в себя следующие действия:

1. Изучение рабочей программы дисциплины, что позволит правильно сориентироваться в системе требований, предъявляемых к студенту со стороны преподавателя.
2. Посещение и конспектирование лекций.
3. Обязательная подготовка к практическим занятиям.
4. Изучение основной и дополнительной литературы, интернет-источников.
5. Выполнение всех видов самостоятельной работы.

10 ПЕРЕЧЕНЬ ОСНОВНОЙ И ДОПОЛНИТЕЛЬНОЙ УЧЕБНОЙ ЛИТЕРАТУРЫ, НЕОБХОДИМОЙ ДЛЯ ОСВОЕНИЯ ДИСЦИПЛИНЫ

10.1 Основная литература

№ п/п	Наименование	Кол-во экз.
1	Технология открытых горных работ : учебник / Ю. И. Анистратов, К. Ю. Анистратов. - 3-е изд., перераб. и доп. - Москва : НТЦ "Горное дело", 2008. - 472 с.	38
2	Репин, Н. Я. Практикум по дисциплине «Процессы открытых горных работ» : учебное пособие / Н. Я. Репин, Л. Н. Репин. — 2-е изд., стер. — Москва : Горная книга, 2018. — 156 с. — ISBN 978-5-98672-489-8. — Текст : электронный // Лань : электронно-библиотечная система. — URL: https://e.lanbook.com/book/134951 (дата обращения: 17.12.2021). — Режим доступа: для авториз. пользователей.	Электр.
3	Половов Б.Д., Химич А.А., Валиев Н.Г. Основы горного дела: общие сведения и понятия горного дела. Подземная, открытая и строительная геотехнологии: учебник для вузов / Б. Д. Половов, А. А. Химич, Н. Г. Валиев; ФГБОУ ВПО «Урал. гос. горный ун-т». Екатеринбург: Изд-во УГГУ, 2012. 789	126
4	Справочник. Открытые горные работы : справочное издание / Трубецкой К. Н. [и др.]. - Москва : Горное бюро, 1994. - 590 с. : ил. - Библиогр.: с. 583	99
5	Практикум по открытым горным работам : учеб. пособие / Иван Михайлович Ялтанец И. М., Михаил Иванович Щадов М. И. - 2-е изд., перераб. и доп. - Москва : Изд-во МГУ, 2003. - 429 с	21
6	Открытая разработка месторождений полезных ископаемых : учебник / В. С. Хохряков. - 5-е изд., перераб. и доп. - Москва : Недра, 1991. - 336 с.	130

11 ПЕРЕЧЕНЬ РЕСУРСОВ ИНФОРМАЦИОННО - ТЕЛЕКОММУНИКАЦИОННОЙ СЕТИ «ИНТЕРНЕТ», НЕОБХОДИМЫХ ДЛЯ ОСВОЕНИЯ ДИСЦИПЛИНЫ

- Федеральная служба по экологическому, технологическому и атомному надзору (Ростехнадзор) – <http://www.gosnadzor.ru>

- Министерство природных ресурсов и экологии Российской Федерации – <http://www.mnr.gov.ru>

- Горная энциклопедия - <http://mining-enc.ru>

- Единое окно доступа к образовательным ресурсам - Режим доступа: <http://window.edu.ru>

- Горное дело: информационно-аналитический портал для горняков; То же [Электронный ресурс]. – URL: <http://www.mwork.su/>

- Горное дело: информационно-справочный сайт; То же [Электронный ресурс]. – URL: <http://www.gornoe-delo.ru/>

- Горнопромышленный портал России: информационный портал; То же [Электронный ресурс]. – URL: <http://www.miningexpo.ru/>

12. ПЕРЕЧЕНЬ ИНФОРМАЦИОННЫХ ТЕХНОЛОГИЙ, ИСПОЛЬЗУЕМЫХ ПРИ ОСУЩЕСТВЛЕНИИ ОБРАЗОВАТЕЛЬНОГО ПРОЦЕССА ПО ДИСЦИПЛИНЕ, ВКЛЮЧАЯ ПЕРЕЧЕНЬ ПРОГРАММНОГО ОБЕСПЕЧЕНИЯ И ИНФОРМАЦИОННЫХ СПРАВОЧНЫХ СИСТЕМ

Программные средства не используются.

Информационные справочные системы
ИПС «КонсультантПлюс»

Базы данных

Scopus: база данных рефератов и цитирования

<https://www.scopus.com/customer/profile/display.uri>

E-library: электронная научная библиотека: <https://elibrary.ru>

13 ОПИСАНИЕ МАТЕРИАЛЬНО-ТЕХНИЧЕСКОЙ БАЗЫ, НЕОБХОДИМОЙ ДЛЯ ОСУЩЕСТВЛЕНИЯ ОБРАЗОВАТЕЛЬНОГО ПРОЦЕССА ПО ДИСЦИПЛИНЕ

Реализация данной учебной дисциплины (модуля) осуществляется с использованием материально-технической базы, обеспечивающей проведение всех видов учебных занятий обучающихся, предусмотренных программой учебной дисциплины (модуля), соответствующей действующим санитарным и противопожарным правилам и нормам.

14 ОСОБЕННОСТИ РЕАЛИЗАЦИИ УЧЕБНОЙ ДИСЦИПЛИНЫ (МОДУЛЯ) ДЛЯ ЛИЦ С ИНВАЛИДНОСТЬЮ И ОГРАНИЧЕННЫМИ ВОЗМОЖНОСТЯМИ ЗДОРОВЬЯ

Освоение дисциплины (модуля) для обучающихся с инвалидностью и ограниченными возможностями здоровья может быть организовано с учётом особенностей их психофизического развития, индивидуальных возможностей и необходимых специальных условий их обучения.

При реализации данной дисциплины (модуля) используются различные образовательные технологии (в том числе дистанционные) с учётом их адаптации для обучающихся с инвалидностью и ограниченными возможностями здоровья в зависимости от вида и характера ограниченных возможностей здоровья обучающихся.

Образовательные технологии используются во всех основных видах учебной работы по дисциплине (модулю) (контактная работа, самостоятельная работа, индивидуальная работа), адаптируются с учётом способностей, особенностей восприятия, готовности к освоению учебного материала, имеющегося индивидуального социально-образовательного опыта обучающихся с инвалидностью и ограниченными возможностями здоровья.

При реализации дисциплины (модуля) конкретные формы и виды самостоятельной и индивидуальной работы обучающихся с инвалидностью и ограниченными возможностями здоровья устанавливаются преподавателем. Выбор форм и видов самостоятельной и индивидуальной работы обучающихся с инвалидностью и обучающихся с ограниченными возможностями здоровья осуществляется с учётом их способностей, особенностей восприятия и готовности к освоению учебного материала.

Обучающиеся из числа лиц с ограниченными возможностями здоровья и с инвалидностью при необходимости обеспечиваются печатными и (или) электронными образовательными ресурсами (учебники, учебные пособия, материалы для самостоятельной работы и т.д.) в формах, адаптированных к ограничениям их здоровья и восприятия информации:

- для лиц с нарушениями зрения:
 - в печатной форме увеличенным шрифтом;
 - в форме электронного документа;
- для лиц с нарушениями слуха:
 - в печатной форме;
 - в форме электронного документа;
- для лиц с нарушениями опорно-двигательного аппарата:
 - в печатной форме;
 - в форме электронного документа.

Данный перечень может быть конкретизирован в зависимости от контингента обучающихся.

Проведение текущего контроля успеваемости и промежуточной аттестации (конкретные формы и процедуры) для обучающихся с инвалидностью и ограниченными возможностями здоровья по дисциплине (модулю) устанавливается ФГБОУ ВО «УГГУ» самостоятельно с учётом ограничений их здоровья и доводятся до сведения обучающихся в сроки, определённые в локальных актах университета.

Процедура проведения промежуточной аттестации для обучающихся с инвалидностью и ограниченными возможностями здоровья при необходимости устанавливается с учётом индивидуальных психофизических особенностей (устно, письменно на бумаге, письменно на компьютере, в форме тестирования и т.п.). При необходимости предусматривается увеличение времени на подготовку к промежуточной аттестации, а также предоставляется дополнительное время для подготовки ответа в ходе промежуточной аттестации. При необходимости промежуточная аттестация может проводиться в несколько этапов. Возможно установление индивидуальных графиков проведения текущего контроля успеваемости и прохождения промежуточной аттестации.

Учебно-методические материалы для проведения текущего контроля успеваемости и промежуточной аттестации предоставляются в формах с учётом особенностей их психофизического развития, индивидуальных возможностей к восприятию информации.

Освоение дисциплины (модуля) и проведение процедуры оценивания результатов обучения обучающихся с инвалидностью и ограниченными возможностями здоровья предусматривает (в случае необходимости) использование специальных технических средств, необходимых им в связи с их индивидуальными особенностями. Эти средства могут быть предоставлены университетом, могут использоваться собственные технические средства.

Каждый обучающийся из числа лиц с инвалидностью и ограниченными возможностями здоровья в течение всего периода обучения при необходимости будет обеспечен индивидуальным неограниченным доступом к электронной информационно-образовательной среде УГГУ с использованием специальных технических и программных средств, содержащей электронные образовательные ресурсы, перечисленные в данной рабочей программе дисциплины (модуля) и иметь доступ к необходимому программному обеспечению, адаптированному для обучающихся инвалидов и обучающихся с ограниченными возможностями здоровья.

МИНОБРНАУКИ РОССИИ

ФГБОУ ВО «Уральский государственный горный университет»



УТВЕРЖДАЮ

Проректор по учебно-методическому комплексу

С. А. Упоров

РАБОЧАЯ ПРОГРАММА ДИСЦИПЛИНЫ

Б1.О.ДВ.01.02 ПОДЗЕМНЫЕ ГОРНЫЕ РАБОТЫ

Специальность

21.05.04 Горное дело


Направленность (профиль)

Электрификация и автоматизация горного производства

Год набора: 2023

Одобрена на заседании кафедры
Горного дела

Зав. кафедрой



(подпись)

Валиев Н. Г.
(Фамилия И.О.)

Протокол № 1 от 09.09.2022
(Дата)

Рассмотрена методической комиссией
горно-механического факультета

Председатель


(подпись)

Осипов П. А.
(Фамилия И.О.)


Протокол № 1 от 13.09.2022
(Дата)

Екатеринбург

Автор: Тюлькин В. П., канд. техн. наук, доцент

**Рабочая программа дисциплины согласована с выпускающей кафедрой
Электрификации горных предприятий**

Заведующий кафедрой



подпись

М. Е. Садовников
И. О. Фамилия

Аннотация рабочей программы дисциплины «Подземные горные работы»

Трудоёмкость дисциплины: 5 з. е. 180 часов.

Цель дисциплины: подготовка студентов к техническому руководству горными и взрывными работами при разработке месторождений твердых полезных ископаемых, строительстве и эксплуатации подземных объектов, непосредственному управлению процессами на производственных объектах, в том числе в условиях чрезвычайных ситуаций.

Место дисциплины в структуре ОПОП: Дисциплина Б1.0.ДВ.01.02 «Подземные горные работы» является дисциплиной по выбору модуля Б1.О.ДВ.01 «Руководство горными работами» обязательной части блока 1 «Дисциплины (модули)» учебного плана направленности (профиля) «Электрификация и автоматизация горного производства» специальности 21.05.04 «Горное дело».

Компетенции, формируемые в процессе изучения дисциплины:

- способен осуществлять техническое руководство горными и взрывными работами при поисках, разведке и разработке месторождений твердых полезных ископаемых, строительстве и эксплуатации подземных объектов, непосредственно управлять процессами на производственных объектах, в том числе в условиях чрезвычайных ситуаций (ОПК-9).

Результат изучения дисциплины:

знать: нормативные документы при горных и взрывных работах, в том числе в условиях чрезвычайных ситуаций; методы технического руководства и управления процессами на производственных объектах с учётом основных особенностей, рисков, и требований техники безопасности при горных и взрывных работах, в том числе, в условиях чрезвычайных ситуаций;

уметь: применять нормативные документы и методы технического руководства и управления процессами на производственных объектах с учётом основных особенностей, рисков, и требований техники безопасности при горных и взрывных работах, в том числе, в условиях чрезвычайных ситуаций;

владеть: навыками применения нормативных документов, технического руководства и управления процессами на производственных объектах с учётом основных особенностей, рисков, и требований техники безопасности при горных и взрывных работах, в том числе, в условиях чрезвычайных ситуаций.

1. ЦЕЛИ ОСВОЕНИЯ ДИСЦИПЛИНЫ

Целью освоения учебной дисциплины «Подземные горные работы» является подготовка студентов к техническому руководству горными и взрывными работами при разработке месторождений твердых полезных ископаемых, строительстве и эксплуатации подземных объектов, непосредственному управлению процессами на производственных объектах, в том числе в условиях чрезвычайных ситуаций.

Для достижения указанной цели необходимо:

- формирование студентами теоретических знаний нормативных документов при подземных горных и взрывных работах, в том числе в условиях чрезвычайных ситуаций;
- формирование студентами практических навыков применения нормативных документов при подземных горных и взрывных работах, в том числе в условиях чрезвычайных ситуаций;
- формирование студентами практических навыков технического руководства и управления процессами на производственных объектах с учётом основных особенностей, рисков, и требований техники безопасности при горных и взрывных работах, в том числе, в условиях чрезвычайных ситуаций.

2. ПЕРЕЧЕНЬ ПЛАНИРУЕМЫХ РЕЗУЛЬТАТОВ ОБУЧЕНИЯ ПО ДИСЦИПЛИНЕ

Результаты освоения дисциплины Б1.0.ДВ.01.02 «Подземные горные работы» и формируемые у студентов компетенции определены в табл. 2.1.

Таблица 2.1

Формируемые компетенции и результаты обучения

Код и наименование компетенции	Результаты обучения		Код и наименование индикатора достижения компетенции
1	2		3
ОПК-9: способен осуществлять техническое руководство горными и взрывными работами при поисках, разведке и разработке месторождений твердых полезных ископаемых, строительстве и эксплуатации подземных объектов, непосредственно управлять процессами на производ-	знать	нормативные документы при горных и взрывных работах, в том числе в условиях чрезвычайных ситуаций; методы технического руководства и управления процессами на производственных объектах с учётом основных особенностей, рисков, и требований техники безопасности при горных и взрывных работах, в том числе, в условиях чрезвычайных ситуаций;	ОПК-9.1. Применяет нормативные документы при горных и взрывных работах, в том числе в условиях чрезвычайных ситуаций. ОПК-9.2. Управляет процессами на производственных объектах с учётом основных особенностей, рисков, и требований техники безопасности при горных и взрывных работах, в том числе, в условиях чрезвычайных ситуаций
	уметь	применять нормативные документы и методы технического руководства и управления процессами на производственных объектах с учётом основных особенностей, рисков, и требований техники безопасности при горных и взрывных работах, в том числе, в условиях чрезвычайных ситуаций;	
	владеть	навыками применения норма-	

ственных объектах, в том числе в условиях чрезвычайных ситуаций		тивных документов и технического руководства и управления процессами на производственных объектах с учётом основных особенностей, рисков, и требований техники безопасности при горных и взрывных работах, в том числе, в условиях чрезвычайных ситуаций	
---	--	--	--

3. МЕСТО ДИСЦИПЛИНЫ В СТРУКТУРЕ ОБРАЗОВАТЕЛЬНОЙ ПРОГРАММЫ

Дисциплина Б1.0.ДВ.01.02 «Подземные горные работы» является дисциплиной по выбору модуля Б1.О.ДВ.01 «Руководство горными работами» обязательной части блока 1 «Дисциплины (модули)» учебного плана направленности (профиля) «Электрификация и автоматизация горного производства» специальности 21.05.04 «Горное дело».

4. ОБЪЁМ ДИСЦИПЛИНЫ

Трудоёмкость дисциплины								Контрольные, расчётно-графические работы, рефераты	Курсовые работы (проекты)
кол-во з. е.	часы								
	общая	лекции	практ. зан.	лабор. зан.	СР	зачёт	экз.		
<i>очная форма обучения</i>									
5	180	32	32	-	89	-	27	К2	-
<i>заочная форма обучения</i>									
5	180	8	4	-	159	-	9	-	-

5. СОДЕРЖАНИЕ ДИСЦИПЛИНЫ

5.1. Тематический план изучения дисциплины

Для студентов очной формы обучения:

№	Тема	Контактная работа обучающихся с преподавателем, ч			Практическая подготовка, ч	Самостоятельная работа, ч
		лекции	практич. занятия	лаборат. работы		
1	1. Оперативное управление и техническое руководство технологическими процессами	10	-	-	-	22
	1.1. Сущность систем оперативного управления производственными процессами на горных предприятиях. Требования, предъявляемые к системам оперативного управления. Принципы построения систем оперативного управления. Контроль хода проте-	2	-	-	-	5

	<p>кания технологических процессов. Анализ состояния управляемого объекта и выработка управляющих воздействий. Реализация управляющих воздействий. Диспетчерское управление технологическими процессами.</p> <p>1.2. Управление горными работами на шахте. Управление запасами полезного ископаемого. Вскрытые, подготовленные и готовые к выемке запасы. Управление горными работами с целью обеспечения равномерности добычи полезного ископаемого. Построение линейных графиков ведения горных работ по вскрытию, подготовке и отработке запасов полезного ископаемого. Оптимизация работ по времени, трудоёмкости и стоимости.</p> <p>1.3. Адаптация технологических процессов к изменяющимся горно-геологическим и горнотехническим условиям. Единство последовательности: «прогнозирование – проектирование – эксплуатация».</p> <p>1.4. Управление качеством добытого полезного ископаемого. Планирование объёмов добычи полезного ископаемого по сортам и видам</p>	2	-	-	-	5
		2	-	-	-	6
		4	-	-	-	6
2	2. Автоматизированное управление технологическими процессами	6	-	-	-	22
	2.1. Сущность автоматизированных систем управления на горных предприятиях. Область применения. Перспективы развития.	2	-	-	-	10
	2.2. Разработка системы автоматизированного	4	-	-	-	12

	управления очистными работами на шахтах					
3	3. Автоматическое управление технологическими процессами	8				22
	3.1. Общая характеристика технологических процессов горного предприятия, управление которыми технически возможно и экономически целесообразно автоматизировать. Замечания об относительности автоматического управления технологическими процессами	2	-	-	-	5
	3.2. Структура системы автоматического управления. Элементы систем автоматического управления. Системы автоматического регулирования. Динамика регулирования. Область применения системы автоматического регулирования технологических процессов на горных предприятиях	2	-	-	-	5
	3.3. Программное управление. Сущность программного управления. Примеры технологических процессов, управляемых по жестким программам	2	-	-	-	6
	3.4. Следящая система управления. Сущность и структура следящей системы. Примеры управления технологическими процессами с применением следящих систем	2	-	-	-	6
	4. Управление технологическими процессами с применением сетевых моделей	8	-	-	-	23
	4.1. Основные понятия и определения сетевого моделирования. Представление технологических процессов с помощью сетей. Операции технологических процессов. Составные опе-	4	-	-	-	20

	рации. Параллельные операции. Операции, зависящие и независимые. Особые ограничения. Условия на срок выполнения операций. Ранжирование событий. Правильная нумерация событий					
	4.2. Числовые характеристики сетевых моделей. Критический путь на сети. Резервы времени работ. Алгоритм нахождения критического пути на графе в детерминированной постановке	4	-	-	-	23
5	Подготовка к экзамену	-	-	-	27	-
	ИТОГО	32	32		27	89

Для студентов заочной формы обучения:

№	Тема	Контактная работа обучающихся с преподавателем, ч			Практическая подготовка, ч	Самостоятельная работа, ч
		лекции	практич. занятия	лаборат. работы		
1	1. Оперативное управление и техническое руководство технологическими процессами	4	-	-	-	40
	1.1. Сущность систем оперативного управления производственными процессами на горных предприятиях. Требования, предъявляемые к системам оперативного управления. Принципы построения систем оперативного управления. Контроль хода протекания технологических процессов. Анализ состояния управляемого объекта и выработка управляющих воздействий. Реализация управляющих воздействий. Диспетчерское управление технологическими процессами.	1	-	-	-	10
	1.2. Управление горными работами на шахте. Управление запасами полезного ископаемого. Вскрытые, подготовленные и готовые	1	-	-	-	10

	к выемке запасы. Управление горными работами с целью обеспечения равномерности добычи полезного ископаемого. Построение линейных графиков ведения горных работ по вскрытию, подготовке и отработке запасов полезного ископаемого. Оптимизация работ по времени, трудоёмкости и стоимости.					
	1.3. Адаптация технологических процессов к изменяющимся горно-геологическим и горнотехническим условиям. Единство последовательности: «прогнозирование – проектирование – эксплуатация».	1	-	-	-	10
	1.4. Управление качеством добытого полезного ископаемого. Планирование объёмов добычи полезного ископаемого по сортам и видам	1	-	-	-	8
2	2. Автоматизированное управление технологическими процессами	4	-	-	-	40
	2.1. Сущность автоматизированных систем управления на горных предприятиях. Область применения. Перспективы развития.	2	-	-	-	20
	2.2. Разработка системы автоматизированного управления очистными работами на шахтах	2	-	-	-	20
3	3. Автоматическое управление технологическими процессами	4	-	-	-	40
	3.1. Общая характеристика технологических процессов горного предприятия, управление которыми технически возможно и экономически целесообразно автоматизировать. Замечания об относительности автоматического управле-	1	-	-	-	10

ния технологическими процессами					
3.2. Структура системы автоматического управления. Элементы систем автоматического управления. Системы автоматического регулирования. Динамика регулирования. Область применения системы автоматического регулирования технологических процессов на горных предприятиях	1	-	-	-	10
3.3. Программное управление. Сущность программного управления. Примеры технологических процессов, управляемых по жестким программам	1	-	-	-	10
3.4. Следящая система управления. Сущность и структура следящей системы. Примеры управления технологическими процессами с применением следящих систем	1	-	-	-	10
4. Управление технологическими процессами с применением сетевых моделей	4	4	-	-	39
4.1. Основные понятия и определения сетевого моделирования. Представление технологических процессов с помощью сетей. Операции технологических процессов. Составные операции. Параллельные операции. Операции, зависимые и независимые. Особые ограничения. Условия на срок выполнения операций. Ранжирование событий. Правильная нумерация событий	2	-	-	-	19
4.2. Числовые характеристики сетевых моделей. Критический путь на сети. Резервы времени работ. Алгоритм нахождения критического пути на графе в	2	4	-	-	20

	детерминированной поставке					
5	Подготовка к экзамену	-	-	-	9	-
	ИТОГО	8	4		9	159

Тема 1: Оперативное управление и техническое руководство технологическими процессами

1.1. Сущность систем оперативного управления производственными процессами на горных предприятиях. Требования, предъявляемые к системам оперативного управления. Принципы построения систем оперативного управления. Контроль хода протекания технологических процессов. Анализ состояния управляемого объекта и выработка управляющих воздействий. Реализация управляющих воздействий. Диспетчерское управление технологическими процессами.

1.2. Управление горными работами на шахте. Управление запасами полезного ископаемого. Вскрытые, подготовленные и готовые к выемке запасы. Управление горными работами с целью обеспечения равномерности добычи полезного ископаемого. Построение линейных графиков ведения горных работ по вскрытию, подготовке и отработке запасов полезного ископаемого. Оптимизация работ по времени, трудоёмкости и стоимости.

1.3. Адаптация технологических процессов к изменяющимся горно-геологическим и горно-техническим условиям. Единство последовательности: «прогнозирование – проектирование – эксплуатация».

1.4. Управление качеством добытого полезного ископаемого. Планирование объёмов добычи полезного ископаемого по сортам и видам.

Тема 2. Автоматизированное управление технологическими процессами

2.1. Сущность автоматизированных систем управления на горных предприятиях. Область применения. Перспективы развития.

2.2. Разработка системы автоматизированного управления очистными работами на шахтах.

Тема 3. Автоматическое управление технологическими процессами

3.1. Общая характеристика технологических процессов горного предприятия, управление которыми технически возможно и экономически целесообразно автоматизировать. Замечания об относительности автоматического управления технологическими процессами.

3.2. Структура системы автоматического управления. Элементы систем автоматического управления. Системы автоматического регулирования. Динамика регулирования. Область применения системы автоматического регулирования технологических процессов на горных предприятиях.

3.3. Программное управление. Сущность программного управления. Примеры технологических процессов, управляемых по жестким программам.

3.4. Следящая система управления. Сущность и структура следящей системы. Примеры управления технологическими процессами с применением следящих систем.

Тема 4. Управление технологическими процессами с применением сетевых моделей

4.1. Основные понятия и определения сетевого моделирования. Представление технологических процессов с помощью сетей. Операции технологических процессов. Составные операции. Параллельные операции. Операции, зависимые и независимые. Особые ограничения. Условия на срок выполнения операций. Ранжирование событий. Правильная нумерация событий.

4.2. Числовые характеристики сетевых моделей. Критический путь на сети. Резервы време-

ни работ. Алгоритм нахождения критического пути на графе в детерминированной постановке.

6. ОБРАЗОВАТЕЛЬНЫЕ ТЕХНОЛОГИИ

Освоение дисциплины предусматривает репродуктивные (информационные лекции, опросы, работа с книгой и т.д.); активные (доклады, работа с информационными ресурсами, решение задач, кейсов и проч.); интерактивные (групповые дискуссии, тренинги, анализ ситуаций, деловые и ролевые игры, круглые столы, иные) технологии обучения.

7. ПЕРЕЧЕНЬ УЧЕБНО-МЕТОДИЧЕСКОГО ОБЕСПЕЧЕНИЯ ДЛЯ САМОСТОЯТЕЛЬНОЙ РАБОТЫ ОБУЧАЮЩИХСЯ ПО ДИСЦИПЛИНЕ

Для организации самостоятельной работы обучающихся по изучению дисциплины «Подземные горные работы» кафедрой подготовлены *«Методические указания по организации самостоятельной работы и задания для обучающихся по специальности 21.05.04 «Горное дело».*

Форма контроля самостоятельной работы студентов – опрос, практико-ориентированные задания, экзамен.

8. ОЦЕНОЧНЫЕ МАТЕРИАЛЫ ДЛЯ ПРОВЕДЕНИЯ ТЕКУЩЕГО КОНТРОЛЯ И ПРОМЕЖУТОЧНОЙ АТТЕСТАЦИИ ОБУЧАЮЩИХСЯ ПО ДИСЦИПЛИНЕ

Оценка результатов обучения осуществляется в ходе текущего контроля успеваемости и промежуточной аттестации.

Текущий контроль знаний, умений, владений как результат формирования компетенций осуществляется в ходе аудиторных занятий, проводимых по расписанию.

Формы и методы текущего контроля: экспертное наблюдение и оценка результата деятельности обучающегося на учебных занятиях, экспертная оценка выполненных самостоятельных работ, оценка результатов оценочных мероприятий.

Оценочные средства: опрос, контрольная работа, практико-ориентированное задание.

№ п/п	Тема	Конкретизированные результаты обучения	Оценочные средства
1	1. Оперативное управление технологическими процессами	знать: горную терминологию; нормативные документы; сущность систем оперативного управления и технического руководства производственными процессами на горных предприятиях; требования, предъявляемые к системам оперативного управления; принципы построения систем оперативного управления; методы контроля хода протекания технологических процессов; методы анализа состояния управляемого объекта и выработка управляющих воздействий; методы реализации управляющих воздействий; сущность диспетчерского управления технологическими процессами; уметь: применять нормативные документы; анализировать системы оперативного управления производственными процессами на горных предприятиях; анализировать требования, предъявляемые к системам оперативного управления; разрабатывать системы оперативного управления; применять методы	Опрос

		<p>контроля хода протекания технологических процессов; анализировать состояние управляемого объекта и выбирать управляющие воздействия на управляемый объект; реализовывать управляющие воздействия; применять диспетчерское управление технологическими процессами; управлять горными работами на шахте; управлять запасами полезного ископаемого; определять вскрытые, подготовленные и готовые к выемке запасы; управлять горными работами с целью обеспечения равномерности добычи полезного ископаемого; разрабатывать линейные графики ведения горных работ по вскрытию, подготовке и отработке запасов полезного ископаемого; оптимизировать работы по времени, трудоёмкости и стоимости; адаптировать технологические процессы к изменяющимся горно-геологическим и горнотехническим условиям; управлять качеством добытого полезного ископаемого; планировать объёмы добычи полезного ископаемого по сортам и видам;</p> <p>владеть: навыками работы с горнотехнической литературой и нормативными документами; навыками анализа системы оперативного управления и технического руководства производственными процессами на горных предприятиях; применения методов контроля хода протекания технологических процессов; оценки состояния управляемого объекта и выбора управляющих воздействий на управляемый объект; реализации управляющих воздействий; применения диспетчерского управления технологическими процессами; управления горными работами на шахте; управления запасами полезного ископаемого; определения вскрытых, подготовленных и готовых к выемке запасов; управления горными работами с целью обеспечения равномерности добычи полезного ископаемого; построения линейных графиков ведения горных работ по вскрытию, подготовке и отработке запасов полезного ископаемого; оптимизации работ по времени, трудоёмкости и стоимости; адаптации технологических процессов к изменяющимся горно-геологическим и горнотехническим условиям; управления качеством добытого полезного ископаемого; планирования объёмов добычи полезного ископаемого по сортам и видам</p>	
2	2. Автоматизированное управление технологическими процессами	<p>знать: горную терминологию; нормативные документы; сущность автоматизированных систем управления на горных предприятиях, область применения и перспективы развития; системы автоматизированного управления очистными работами на шахтах;</p> <p>уметь: пользоваться горнотехнической литературой и нормативными документами; применять автоматизированные системы управления на горных предприятиях и системы автоматизированного управления</p>	Опрос

		очистными работами на шахтах; владеть: навыками работы с горнотехнической литературой и нормативными документами; применения автоматизированных систем управления на горных предприятиях и систем автоматизированного управления очистными работами на шахтах	
3	3. Автоматическое управление технологическими процессами	знать: горную терминологию; нормативные документы; характеристики технологических процессов горного предприятия, управление которыми технически возможно и экономически целесообразно автоматизировать; структуру системы автоматического управления; элементы систем автоматического управления; системы автоматического регулирования; динамику регулирования; область применения системы автоматического регулирования технологических процессов на горных предприятиях; сущность программного управления; сущность и структуру следящих систем; уметь: пользоваться горнотехнической литературой и нормативными документами; определять характеристики технологических процессов горного предприятия, управление которыми технически возможно и экономически целесообразно автоматизировать; структуру системы автоматического управления; элементы систем автоматического управления; выбирать системы автоматического регулирования; определять динамику регулирования; определять область применения системы автоматического регулирования технологических процессов на горных предприятиях; выбирать варианты программного управления; выбирать структуру следящих систем; владеть: навыками работы с горнотехнической литературой и нормативными документами; определения характеристик технологических процессов горного предприятия, управление которыми технически возможно и экономически целесообразно автоматизировать; анализа структуры системы автоматического управления; выбора элементов систем автоматического управления; выбора систем автоматического регулирования; расчёта динамики регулирования; определения области применения системы автоматического регулирования технологических процессов на горных предприятиях; выбора вариантов программного управления; выбора структуры следящих систем	Опрос
4	4. Управление технологическими процессами с применением сетевых моделей	знать: навыками работы с горнотехнической литературой и нормативными документами; основные понятия и определения сетевого моделирования; способы представления технологических процессов с помощью сетей; составные операции и параллельные операции; зависимые и независимые операции; особые ограничения; условия на срок выполнения опе-	Опрос, практико-ориентированное задание

	<p>раций; ранжирование событий; правила нумерации событий; числовые характеристики сетевых моделей; понятие критического пути на сети; резервы времени работ; алгоритм нахождения критического пути на графе в детерминированной постановке;</p> <p>уметь: пользоваться горнотехнической литературой и нормативными документами; выбирать способы представления технологических процессов с помощью сетей; определять составные и параллельные, зависимые и независимые операции; определять особые ограничения, условия на срок выполнения операций, ранжирование событий, правила нумерации событий, числовые характеристики сетевых моделей; резервы времени работ; разрабатывать алгоритм нахождения критического пути на графе в детерминированной постановке;</p> <p>уметь: пользоваться горнотехнической литературой и нормативными документами;</p> <p>владеть: навыками работы с горнотехнической литературой и нормативными документами; выбора способов представления технологических процессов с помощью сетей; определения составных, параллельных, зависимые и независимые операции; определения особых ограничений, условий на срок выполнения операций; ранжирования событий; нумерации событий; определения числовых характеристик сетевых моделей, резервов времени работ; нахождения критического пути на графе в детерминированной постановке</p>	
--	--	--

Промежуточная аттестация по итогам освоения дисциплины проводится в форме экзамена.

Для осуществления текущего контроля знаний, умений, владений и промежуточной аттестации обучающихся используется комплект оценочных средств по дисциплине.

При реализации дисциплины используется балльно-рейтинговая система оценки учебной деятельности в соответствии с Положением о балльно-рейтинговой системе оценки учебной деятельности (учебном рейтинге) обучающихся в ФГБОУ ВО «Уральский государственный горный университет» (СМК ОД.Пл.04-06.222-2021).

Распределение баллов в рамках текущего рейтинга и рейтинга промежуточной аттестации по учебной дисциплине (модулю) представлены в комплекте оценочных средств по дисциплине.

Полученные значения учебного рейтинга студентов в баллах переводятся в оценки, выставляемые по следующей шкале:

Количество баллов	Отметка за экзамен/ зачёт с оценкой	Отметка о зачёте
80-100	Отлично	-
65-79	Хорошо	
50-64	Удовлетворительно	-
0-49	Не удовлетворительно	

9. МЕТОДИЧЕСКИЕ УКАЗАНИЯ ДЛЯ ОБУЧАЮЩИХСЯ ПО ОСВОЕНИЮ ДИСЦИПЛИНЫ

Алгоритм работы студентов для качественного усвоения дисциплины включает в себя следующие действия:

1. Изучение рабочей программы дисциплины, что позволит правильно сориентироваться в системе требований, предъявляемых к студенту со стороны преподавателя.
2. Посещение и конспектирование лекций.
3. Обязательная подготовка к практическим (семинарским) занятиям.
4. Изучение основной и дополнительной литературы, нормативных документов, интернет-источников.
5. Выполнение всех видов самостоятельной работы.

10. ПЕРЕЧЕНЬ ОСНОВНОЙ И ДОПОЛНИТЕЛЬНОЙ УЧЕБНОЙ ЛИТЕРАТУРЫ, НЕОБХОДИМОЙ ДЛЯ ОСВОЕНИЯ ДИСЦИПЛИНЫ

10.1. Основная литература

№ п/п	Наименование	Кол-во экз.
1	Важенин Л. А. Математическое моделирование объектов и процессов горного производства. Екатеринбург: Изд-во УГГУ, 2007. 350 с.	
2	Важенин Л. А. Управление технологическими процессами с применением сетевых моделей: учебное пособие по выполнению лабораторных работ по дисциплине «Управление технологическими процессами» для студентов специализации «Подземная разработка пластовых месторождений» (РПМ) специальности 130404 - «Подземная разработка месторождений полезных ископаемых». Екатеринбург: Изд-во УГГУ, 2011, 36 с.	
3	Славиковский О. В. Формирование технологической схемы рудника и выбор средств механизации основных технологических процессов: лабораторный практикум. Екатеринбург: Изд-во УГГУ, 2012. 30 с.	
4	Славиковский О. В., Осинцев В. А., Пропп В. Д. Управление горно-технологическими процессами при подземной разработке рудных месторождений: учебное пособие. Екатеринбург: Изд-во УГГГА, 2003.	

10.2. Дополнительная литература

№ п/п	Наименование	Кол-во экз.
1	Ломоносов Г. Г. Производственные процессы подземной разработки рудных месторождений: учебник для вузов. 2-е изд. М.: Изд-во «Горная книга», 2013. 517 с. Режим доступа: https://e.lanbook.com/book/66445 . — Загл. с экрана	Эл.ресурс
2	Пучков Л. А., Жежелевский Ю. А. Подземная разработка месторождений полезных ископаемых. Т. 1: учебник для вузов. М.: Изд-во «Горная книга», 2017. 562 с. Режим доступа: https://e.lanbook.com/book/111389 . — Загл. с экрана	Эл.ресурс
3	Вылегжанин В. Н., Витковский Э. И., Потапов В. П. Адаптивное управление подземной технологией добычи угля. Новосибирск: Наука, 1987. 323 с.	

11. ПЕРЕЧЕНЬ РЕСУРСОВ ИНФОРМАЦИОННО-ТЕЛЕКОММУНИКАЦИОННОЙ СЕТИ «ИНТЕРНЕТ», НЕОБХОДИМЫХ ДЛЯ ОСВОЕНИЯ ДИСЦИПЛИНЫ

Горная энциклопедия Аа-лава – Яшма - <http://www.mining-enc.ru>

Единое окно доступа к образовательным ресурсам - Режим доступа:
<http://window.edu.ru>

Научно-технический электронный журнал «Горное дело» - <http://www.gornoe-delo.ru/>

12. ПЕРЕЧЕНЬ ИНФОРМАЦИОННЫХ ТЕХНОЛОГИЙ, ИСПОЛЬЗУЕМЫХ ПРИ ОСУЩЕСТВЛЕНИИ ОБРАЗОВАТЕЛЬНОГО ПРОЦЕССА ПО ДИСЦИПЛИНЕ, ВКЛЮЧАЯ ПЕРЕЧЕНЬ ПРОГРАММНОГО ОБЕСПЕЧЕНИЯ И ИНФОРМАЦИОННЫХ СПРАВОЧНЫХ СИСТЕМ

1. Microsoft Windows 8 Professional

2. Microsoft Office Professional 2010

3. ПП Autodesk (R) Autocad

Информационные справочные системы

ИПС «КонсультантПлюс»

ИСС «История геологии и горного дела» <http://scirus.benran.ru/higeo/>

Базы данных

Scopus: база данных рефератов и цитирования <https://www.scopus.com/customer/profile/display.url>

E-library: электронная научная библиотека: <https://elibrary.ru>

13. ОПИСАНИЕ МАТЕРИАЛЬНО-ТЕХНИЧЕСКОЙ БАЗЫ, НЕОБХОДИМОЙ ДЛЯ ОСУЩЕСТВЛЕНИЯ ОБРАЗОВАТЕЛЬНОГО ПРОЦЕССА ПО ДИСЦИПЛИНЕ

Реализация данной учебной дисциплины осуществляется с использованием материально-технической базы, обеспечивающей проведение всех видов учебных занятий обучающихся, предусмотренных программой учебной дисциплины, соответствующей действующим санитарным и противопожарным правилам и нормам, включающей:

помещения, представляющие собой:

- учебные аудитории для проведения занятий лекционного типа;
- учебные аудитории для проведения занятий семинарского типа;
- учебные аудитории для групповых и индивидуальных консультаций;
- учебные аудитории для текущего контроля и промежуточной аттестации;
- аудитории для самостоятельной работы;

помещения для хранения и профилактического обслуживания учебного оборудования.

14. ОСОБЕННОСТИ ОСВОЕНИЯ ДИСЦИПЛИНЫ ДЛЯ ИНВАЛИДОВ И ЛИЦ С ОГРАНИЧЕННЫМИ ВОЗМОЖНОСТЯМИ ЗДОРОВЬЯ

Для обеспечения образования инвалидов и лиц с ограниченными возможностями здоровья реализация дисциплины «Основы горного дела» может осуществляться в адаптированном виде, с учётом специфики освоения дидактических требований, исходя из индивидуальных возможностей и по личному заявлению обучающегося, в части создания специальных условий.

Освоение дисциплины для студентов с инвалидностью и ограниченными возможностями здоровья должно быть организовано с учётом особенностей их психофизического развития, индивидуальных возможностей и необходимых специальных условий их обучения.

При реализации данной дисциплины используются различные образовательные технологии (в том числе дистанционные) с учётом их адаптации для студентов с инвалидностью и ограниченными возможностями здоровья в зависимости от вида и характера ограниченных возможностей здоровья обучающихся.

Образовательные технологии используются во всех основных видах учебной работы по дисциплине (контактная работа, самостоятельная работа, индивидуальная работа), адаптируются с учётом способностей, особенностей восприятия, готовности к освоению учебного материала, имеющегося индивидуального социально-образовательного опыта обучающихся с инвалидностью и ограниченными возможностями здоровья.

При реализации дисциплины конкретные формы и виды самостоятельной и индивидуальной работы студентов с инвалидностью и ограниченными возможностями здоровья устанавливаются преподавателем. Выбор форм и видов самостоятельной и индивидуальной работы обучающихся с инвалидностью и обучающихся с ограниченными возможностями

здоровья осуществляется с учётом их способностей, особенностей восприятия и готовности к освоению учебного материала.

Обучающиеся из числа лиц с ограниченными возможностями здоровья и с инвалидностью при необходимости обеспечиваются печатными и (или) электронными образовательными ресурсами (учебники, учебные пособия, материалы для самостоятельной работы и т.д.) в формах, адаптированных к ограничениям их здоровья и восприятия информации:

для лиц с нарушениями зрения:

- в печатной форме увеличенным шрифтом;
- в форме электронного документа;

для лиц с нарушениями слуха:

- в печатной форме;
- в форме электронного документа;

для лиц с нарушениями опорно-двигательного аппарата:

- в печатной форме;
- в форме электронного документа.

Данный перечень может быть конкретизирован в зависимости от контингента студентов.

Проведение текущего контроля успеваемости и промежуточной аттестации (конкретные формы и процедуры) для студентов с инвалидностью и ограниченными возможностями здоровья по дисциплине (модулю) устанавливается ФГБОУ ВО «УГГУ» самостоятельно с учётом ограничений их здоровья и доводятся до сведения студентов в сроки, определённые в локальных актах университета.

Процедура проведения промежуточной аттестации для обучающихся с инвалидностью и ограниченными возможностями здоровья при необходимости устанавливается с учётом индивидуальных психофизических особенностей (устно, письменно на бумаге, письменно на компьютере, в форме тестирования и т. п.). При необходимости предусматривается увеличение времени на подготовку к промежуточной аттестации, а также предоставляется дополнительное время для подготовки ответа в ходе промежуточной аттестации. При необходимости промежуточная аттестация может проводиться в несколько этапов. Возможно установление индивидуальных графиков проведения текущего контроля успеваемости и прохождения промежуточной аттестации.

Учебно-методические материалы для проведения текущего контроля успеваемости и промежуточной аттестации предоставляются в формах с учётом особенностей их психофизического развития, индивидуальных возможностей к восприятию информации.

Освоение дисциплины и проведение оценивания результатов обучения студентов с инвалидностью и ограниченными возможностями здоровья предусматривает (в случае необходимости) использование специальных технических средств, необходимых им в связи с их индивидуальными особенностями. Эти средства могут быть предоставлены университетом, могут использоваться собственные технические средства.

Каждый студент из числа лиц с инвалидностью и ограниченными возможностями здоровья в течение всего периода обучения при необходимости будет обеспечен индивидуальным неограниченным доступом к электронной информационно-образовательной среде УГГУ с использованием специальных технических и программных средств, содержащей электронные образовательные ресурсы, перечисленные в данной рабочей программе дисциплины, и иметь доступ к необходимому программному обеспечению, адаптированному для обучающихся инвалидов и обучающихся с ограниченными возможностями здоровья.

МИНОБРНАУКИ РОССИИ

ФГБОУ ВО «Уральский государственный горный университет»

Проректор по учебно-методическому комплексу


С.А. Управов



УТВЕРЖДАЮ

РАБОЧАЯ ПРОГРАММА ДИСЦИПЛИНЫ

Б1.О.ДВ.01.03 ВЕДЕНИЕ АВАРИЙНО-СПАСАТЕЛЬНЫХ РАБОТ

Специальность

21.05.04 Горное дело

Направленность (профиль)

Электрификация и автоматизация горного производства

год набора: 2023

Одобрена на заседании кафедры
Безопасности горного производства
(название кафедры)
Зав. кафедрой _____
(подпись)
Елохин В. Е.
(Фамилия И.О.)
Протокол № 1 от 07.09.2022
(Дата)

Рассмотрена методической комиссией
Горно-механического факультета
(название факультета)
Председатель _____
(подпись)
Осипов П. А.
(Фамилия И.О.)
Протокол № 1 от 13.09.2022
(Дата)

Екатеринбург

Авторы: Кочнева Л.В., старший преподаватель, Батанин Ф. К., старший преподаватель

**Рабочая программа дисциплины согласована с выпускающей кафедрой
электрификации горных предприятий**

Заведующий кафедрой



подпись

Садовников М. Е.

Аннотация рабочей программы дисциплины Ведение аварийно-спасательных работ

Трудоемкость дисциплины: 5 з.е. 180 часов.

Цель дисциплины: Получение знаний об основных видах аварий и чрезвычайных ситуаций, в том числе на объектах ведения горных работ, о мерах по предупреждению их возникновения, о мерах и средствах защиты людей и спасателей при авариях и чрезвычайных ситуациях, об основных видах ведения аварийно-спасательных работ, порядке и правилах ведения аварийно-спасательных работ.

Компетенции, формируемые в изучения дисциплины:

общепрофессиональные

- способен осуществлять техническое руководство горными и взрывными работами при поисках, разведке и разработке месторождений твердых полезных ископаемых, строительстве и эксплуатации подземных объектов, непосредственно управлять процессами на производственных объектах, в том числе в условиях чрезвычайных ситуаций (ОПК-9).

Результат изучения дисциплины:

Знать:

- законодательные и нормативно-технические акты по промышленной безопасности, в том числе горного производства, в том числе при чрезвычайных ситуациях;
- основные меры и правила безопасности при ведении аварийно-спасательных работ;
- методы и средства защиты спасателей при ведении аварийно-спасательных работ;
- основные виды чрезвычайных ситуаций на промышленных предприятиях, в том числе аварий на горных предприятиях, причины их возникновения, организационные и технические мероприятия по предотвращению, локализации и ликвидации последствий ЧС и аварий;
- принципы организации аварийно-спасательной службы;
- основы и принципы организации и ведения аварийно-спасательной работ.

Уметь:

- использовать законодательные и нормативные документы по промышленной и производственной безопасности при проектировании, строительстве и эксплуатации горных предприятий, а также при ведении аварийно-спасательных работ;
- разрабатывать и использовать планы мероприятий по локализации и ликвидации последствий аварий;
- проводить обучение и инструктаж по безопасным методам ведения аварийно-спасательных работ;
- выполнять расчеты технических средств и систем безопасности, в том числе для ведения аварийно-спасательных работ;
- пользоваться современными приборами контроля параметров производственной среды и рудничной атмосферы, в том числе при аварийных ситуациях.

Владеть:

- правилами безопасности при ведении аварийно-спасательных работ;
- способами измерения параметров производственной среды, характеризующих безопасность труда, в том числе при аварийных ситуациях;
- приемами оказания первой доврачебной помощи пострадавшим;

- порядком расследования аварий и несчастных случаев и оформления необходимой документации;

- методами разработки нормативной документации (инструкций) по соблюдению требований безопасности, в том числе при ведении аварийно-спасательных работ.

- навыками разработки систем защиты работающих и спасателей от негативного воздействия технологических процессов и производств в штатных и аварийных ситуациях.

1. ЦЕЛИ ОСВОЕНИЯ ДИСЦИПЛИНЫ

Целью освоения учебной дисциплины «Ведение аварийно-спасательных работ» является получение студентами знаний об основных опасностях на горных предприятиях, принципах и нормах горноспасательного обслуживания горных работ в шахтах, рудниках, карьерах и других горнодобывающих предприятиях, организация действий профессиональных аварийно-спасательных формирований при спасении людей в удушливой атмосфере и ликвидации различных чрезвычайных ситуаций и аварий на горных предприятиях.

Для достижения указанной цели необходимо:

- формирование понимания технического руководства горными и взрывными работами, а также работами по обеспечению функционирования оборудования и технических систем горного производства;
- овладение студентами навыками и умениями в разработке, согласовании и утверждении локальных нормативных документов, регламентирующих порядок выполнения горных, взрывных работ, а также работ, связанных с переработкой и обогащением твердых полезных ископаемых, строительством и эксплуатацией подземных сооружений, эксплуатацией оборудования, обеспечивать выполнение требований технической документации на производство работ, действующих норм, правил и стандартов;
- обучение студентов разрабатывать и реализовывать мероприятия по повышению экологической безопасности горного производства;
- формирование понимания подготовки, в том числе психологической, осуществлять организацию работ по ликвидации последствий аварий и катастроф техногенного характера на основе системного подхода, умением строить и использовать модели для описания и прогнозирования опасных явлений, выполнять их качественный и количественный анализ;
- развитие у обучаемых способности обосновывать средства защиты в чрезвычайных ситуациях и режимы их работы, проведение контроля их состояния, регламентация эксплуатации защитной и спасательной техники;
- развитие у обучаемых способности проектировать системы защиты человека от опасных и вредных факторов производственной среды горных предприятий на основе научно-обоснованных методов и нормативных документов обеспечения безопасного ведения горных и взрывных работ при применении различных технологий разработки месторождений, освоении подземного пространства, с учетом мирового опыта и требований международных стандартов безопасности и охраны окружающей среды;
- развитие у обучаемых способности системно анализировать фундаментальные и прикладные проблемы промышленной безопасности и горноспасательного дела, угрозы промышленной безопасности объектов горного производства и разрабатывать методы их исследования и предотвращения;
- формирование у студентов понимания организации работы по анализу состояния условий труда, совершенствованию и модернизации систем, средств и технологий обеспечения промышленной безопасности горного производства.

В ходе освоения дисциплины студент готовится к выполнению следующих профессиональных *задач*:

- осуществление технического руководства горными и взрывными работами, а также работами по обеспечению функционирования оборудования и технических систем горного производства;
- разрабатывать, согласовывать и утверждать локальные нормативные документы, регламентирующие предупреждение и порядок выполнения аварийно-спасательных работ;
- выполнение тактических расчетов при выполнении аварийно-спасательных работ.

2. ПЕРЕЧЕНЬ ПЛАНИРУЕМЫХ РЕЗУЛЬТАТОВ ОБУЧЕНИЯ ПО ДИСЦИПЛИНЕ

Результаты освоения дисциплины и формируемые у обучающихся компетенции определены в таблице 2.1.

Таблица 2.1 Формируемые компетенции и результаты обучения

Код и наименование компетенции	Результаты обучения		Код и наименование индикатора достижения компетенции
1	2		3
ОПК-9: способен осуществлять техническое руководство горными и взрывными работами при поисках, разведке и разработке месторождений твердых полезных ископаемых, строительстве и эксплуатации подземных объектов, непосредственно управлять процессами на производственных объектах, в том числе в условиях чрезвычайных ситуаций	знать	<ul style="list-style-type: none"> - законодательные и нормативно-технические акты по промышленной безопасности, в том числе горного производства, в том числе при чрезвычайных ситуациях; - основные меры и правила безопасности при ведении аварийно-спасательных работ; - методы и средства защиты спасателей при ведении аварийно-спасательных работ; - основные виды чрезвычайных ситуаций на промышленных предприятиях, в том числе аварий на горных предприятиях, причины их возникновения, организационные и технические мероприятия по предотвращению, локализации и ликвидации последствий ЧС и аварий; - принципы организации аварийно-спасательной службы; - основы и принципы организации и ведения аварийно-спасательной работ. 	<p>ОПК-9.1 Применяет нормативные документы при горных и взрывных работах, в том числе в условиях чрезвычайных ситуаций</p> <p>ОПК-9.2 Управляет процессами на производственных объектах с учетом основных особенностей, рисков, и требований техники безопасности при горных и взрывных работах, в том числе, в условиях чрезвычайных ситуаций</p>
	уметь	<ul style="list-style-type: none"> - использовать законодательные и нормативные документы по промышленной и производственной безопасности при проектировании, строительстве и эксплуатации горных предприятий, а также при ведении аварийно-спасательных работ; - разрабатывать и использовать планы мероприятий по локализации и ликвидации последствий аварий; - проводить обучение и инструктаж по безопасным методам ведения аварийно-спасательных работ; - выполнять расчеты технических средств и систем безопасности, в том числе для ведения аварийно-спасательных работ; - пользоваться современными приборами контроля параметров производственной среды и рудничной атмосферы, в том числе при аварийных ситуациях. 	
	вла- деть	<ul style="list-style-type: none"> - правилами безопасности при ведении аварийно-спасательных работ; 	

		<ul style="list-style-type: none"> - способами измерения параметров производственной среды, характеризующих безопасность труда, в том числе при аварийных ситуациях; - приемами оказания первой доврачебной помощи пострадавшим; - порядком расследования аварий и несчастных случаев и оформления необходимой документации; - методами разработки нормативной документации (инструкций) по соблюдению требований безопасности, в том числе при ведении аварийно-спасательных работ. - навыками разработки систем защиты работающих и спасателей от негативного воздействия технологических процессов и производств в штатных и аварийных ситуациях. 	
--	--	---	--

3. МЕСТО ДИСЦИПЛИНЫ В СТРУКТУРЕ ОБРАЗОВАТЕЛЬНОЙ ПРОГРАММЫ

Дисциплина является дисциплиной обязательной части Блока 1 «Дисциплины (модули)» учебного плана.

4. ОБЪЕМ ДИСЦИПЛИНЫ В ЗАЧЕТНЫХ ЕДИНИЦАХ С УКАЗАНИЕМ КОЛИЧЕСТВА АКАДЕМИЧЕСКИХ ЧАСОВ, ВЫДЕЛЕННЫХ НА КОНТАКТНУЮ РАБОТУ ОБУЧАЮЩИХСЯ С ПРЕПОДАВАТЕЛЕМ (ПО ВИДАМ

кол-во з.е.	Трудоемкость дисциплины							Контрольные и иные работы	курсовые работы (проекты)
	часы								
	общая	лекции	практ. зан.	лабор.	СР	зачет	экз.		
<i>очная форма обучения</i>									
5	180	32	32		89		27	К(2)	-
<i>заочная форма обучения</i>									
5	180	8	4		159		9	-	-

5. СОДЕРЖАНИЕ ДИСЦИПЛИНЫ, СТРУКТУРИРОВАННОЕ ПО ТЕМАМ (РАЗДЕЛАМ) С УКАЗАНИЕМ ОТВЕДЕННОГО НА НИХ КОЛИЧЕСТВА АКАДЕМИЧЕСКИХ ЧАСОВ И ВИДОВ УЧЕБНЫХ ЗАНЯТИЙ

5.1 Тематический план изучения дисциплины

Для студентов очной формы обучения:

№	Тема, раздел	Контактная работа обучающихся с преподавателем			В том числе в форме практической подготовки	Самостоятельная работа
		лекции	практич. занятия/ др. формы	лаборат. работы		
1.	Нормативно-правовые основы безопасности при ведении горных, аварийно-спасательных работ и горно-спасательном обслуживании	2	2	-	-	9

	рудников					
2.	Обязанности личного состава ВГСЧ и ВГК в условиях чрезвычайных ситуаций	2	2	-	-	16
3.	Горноспасательное оснащение ВГСЧ и ВГК	4	6	-	-	16
4.	Виды аварий, чрезвычайных ситуаций и подготовка горных предприятий к ликвидации их последствий	8	6	-	-	16
5.	Ликвидация аварий и чрезвычайных ситуаций на горных предприятиях	8	6	-	-	16
6.	Тактические приемы аварийно-спасательных работ	8	8	-	-	16
7.	Подготовка к экзамену	--	-	-	-	27
	ИТОГО	32	32			89

Для студентов заочной формы обучения:

№	Тема, раздел	Контактная работа обучающихся с преподавателем			В том числе в форме практической подготовки	Самостоятельная работа
		лекции	практич. занятия/др. формы	лаборат. работы		
1.	Нормативно-правовые основы безопасности при ведении горных, аварийно-спасательных работ и горноспасательном обслуживании рудников	1	-	-	-	15
2.	Обязанности личного состава ВГСЧ и ВГК в условиях чрезвычайных ситуаций	1	-	-	-	24
3.	Горноспасательное оснащение ВГСЧ и ВГК	1	-	-	-	30
4.	Виды аварий, чрезвычайных ситуаций и подготовка горных предприятий к ликвидации их последствий	1	2	-	-	30
5.	Ликвидация аварий и чрезвычайных ситуаций на горных предприятиях	2	1	-	-	30
6.	Тактические приемы аварийно-спасательных работ	2	1	-	-	30
7.	Подготовка к экзамену	-	-	-	-	9
	ИТОГО	8	4			159

5.2 Содержание учебной дисциплины

Тема 1: Нормативно-правовые основы безопасности при ведении горных, аварийно-спасательных работ и горноспасательном обслуживании рудников.

Постановление Правительства РФ от 27.04.2018 № 517 Об утверждении Положения о профессиональных аварийноспасательных службах, профессиональных аварийно-спасательных формированиях, выполняющих горноспасательные работы, и Правил расчета стоимости обслуживания объектов ведения горных работ профессиональными аварийно-спасательными службами, профессиональными аварийно-спасательными формированиями, выполняющими горноспасательные работы. Приказ ФГУП ВГСЧ от 09.12.20 № 912 Об утвер-

ждении Порядка организации и проведения систематической профессиональной подготовки респираторщиков и командиров ФГУП "ВГСЧ" к выполнению горноспасательных работ. Приказ ФГУП ВГСЧ от 23.04.2013 № 287 О вводе в действие Инструкции по эксплуатации автотранспорта ФГУП ВГСЧ. Распоряжение МЧС РФ от 30.09.20 №736 Об утверждении Методики проверки и оценки готовности военизированных горноспасательных частей, находящихся в ведении Министерства Российской Федерации по делам гражданской обороны, чрезвычайным ситуациям и ликвидации последствий стихийных бедствий, к действиям по предназначению. Приказ МЧС РФ от 16.06.20 №426 Об утверждении Инструкции по проверке готовности военизированных горноспасательных частей, находящихся в ведении Министерства Российской Федерации по делам гражданской обороны, чрезвычайным ситуациям и ликвидации последствий стихийных бедствий, к действиям по предназначению. Приказ МЧС РФ от 29.03.19 № 181 Об утверждении Положения об организации деятельности военизированных горноспасательных частей, направленной на профилактику возникновения аварий на опасных производственных объектах. ПРИКАЗ МЧС РФ от 31.10.18 г. N 484 Об утверждении Устава внутренней службы военизированных горноспасательных частей. Приказ МЧС России №251 от 05.09.2017 Об утверждении Устава Военизированной Горноспасательной Части по организации и ведению горноспасательных работ. Приказ МЧС России от 03.11.2015 N 581 Об утверждении Положения об условиях оплаты труда, предоставления гарантий и компенсаций работникам военизированных горноспасательных частей, находящихся в ведении Министерства Российской Федерации по делам гражданской обороны, чрезвычайным ситуациям и ликвидации последствий стихийных бедствий.

Тема 2: Обязанности личного состава ВГСЧ и ВГК в условиях чрезвычайных ситуаций

Федеральный закон от 22.08.1995г. № 151-ФЗ «Об аварийно-спасательных службах и статусе спасателя». Приказ МЧС России от 29 ноября 2013 г. N 765 "Об утверждении Порядка создания вспомогательных горноспасательных команд". Действия ВГК при выполнении горноспасательных работ.

Тема 3: Горноспасательное оснащение ВГСЧ и ВГК.

Аппаратура для защиты органов дыхания и приборы для ее проверки. Приборы для контроля параметров рудничной атмосферы. Средства связи, навигации и сигнализации. Средства медицинской помощи и приборы для их проверки. Механическое и электрическое оборудование. Компрессорное оборудование и баллонный парк. Горный инструмент и вспомогательное оснащение и инвентарь. Аварийно-спасательные и предохранительные средства. Средства защиты и противотепловой защиты. Средства и установки для тушения пожаров. Установки инертнизации рудничной атмосферы и изоляции пожаров. Штатный запас материалов оперативного назначения. Транспортные средства. Служебные помещения.

Тема 4: Виды аварий, чрезвычайных ситуаций и подготовка горных предприятий к ликвидации их последствий.

Виды аварий на объектах ведения горных работ. Условия, причины, характер аварий. Характеристика подземных аварий и особенности их развития. Взрывы газов и пыли. Рудничные пожары. Горные удары. Внезапные выбросы породы и газа. Суфлярные выделения метана и загазования горных выработок. Прорыв в горные выработки воды и заиловочной пульпы. Завалы горных выработок. Организация противоаварийной защиты рудника.

Тема 5: Ликвидация аварий и чрезвычайных ситуаций на горных предприятиях.

Вентиляционные режимы при ликвидации подземных аварий. Ликвидация последствий взрывов газа и пыли. Ликвидация последствий внезапных выбросов. Тушение подземных пожаров. Аварийно-спасательные работы при завале горной выработки. Аварийно-спасательные работы при прорыве воды в горные выработки.

Тема 6: Тактические приемы аварийно-спасательных работ

Прибытие отделений на аварию. Организация связи при горноспасательных работах. Управление горноспасательными работами. Действия горноспасательного отделения при тушении пожаров. Действия горноспасательного отделения при разборке завалов обрушенных пород. Действия горноспасательного отделения в душливой атмосфере. Действия горноспасательного отделения при других видах аварийно-спасательных работ. Перемычки для изоляции аварийных участков.

6. ОБРАЗОВАТЕЛЬНЫЕ ТЕХНОЛОГИИ

Освоение дисциплины предусматривает репродуктивные (информационные лекции, опросы, работа с книгой и т.д.); активные (доклады, работа с информационными ресурсами, решение задач, кейсов и проч.); интерактивные (бизнес-кейсы, групповые дискуссии, тре-

нинги, анализ ситуаций, деловые и ролевые игры, круглые столы, иные) технологии обучения.

7. ПЕРЕЧЕНЬ УЧЕБНО-МЕТОДИЧЕСКОГО ОБЕСПЕЧЕНИЯ ДЛЯ САМОСТОЯТЕЛЬНОЙ РАБОТЫ ОБУЧАЮЩИХСЯ ПО ДИСЦИПЛИНЕ

Для организации самостоятельной работы обучающихся по изучению дисциплины кафедрой подготовлены *Методические указания по организации самостоятельной работы и задания для обучающихся.*

Для выполнения контрольной работы обучающимися кафедрой подготовлены *Методические рекомендации и задания к контрольной работе для обучающихся.*

Форма контроля самостоятельной работы студентов – проверка на практическом занятии, экзамен.

8. ОЦЕНОЧНЫЕ МАТЕРИАЛЫ ДЛЯ ПРОВЕДЕНИЯ ТЕКУЩЕГО КОНТРОЛЯ УСПЕВАЕМОСТИ И ПРОМЕЖУТОЧНОЙ АТТЕСТАЦИИ ОБУЧАЮЩИХСЯ ПО ДИСЦИПЛИНЕ

Оценка результатов обучения осуществляется в ходе текущего контроля успеваемости и промежуточной аттестации.

Формы и методы текущего контроля: экспертное наблюдение и оценка результата деятельности обучающегося на учебных занятиях, экспертная оценка выполненных самостоятельных работ, оценка результатов оценочных мероприятий.

Оценочные средства: тест, контрольная работа

№ п/п	Тема	Конкретизированные результаты обучения	Оценочные средства
1	Нормативно-правовые основы безопасности при ведении горных, аварийно-спасательных работ и горноспасательном обслуживании рудников	<i>Знать:</i> законодательные и нормативно-технические акты по промышленной безопасности, в том числе горного производства, в том числе при чрезвычайных ситуациях <i>Уметь:</i> использовать законодательные и нормативные документы по промышленной и производственной безопасности при проектировании, строительстве и эксплуатации горных предприятий, а также при ведении аварийно-спасательных работ <i>Владеть:</i> правилами безопасности при ведении аварийно-спасательных работ	тест
2	Обязанности личного состава ВГСЧ и ВГК в условиях чрезвычайных ситуаций	<i>Знать:</i> принципы организации аварийно-спасательной службы. <i>Уметь:</i> проводить обучение и инструктаж по безопасным методам ведения аварийно-спасательных работ; <i>Владеть:</i> приемами оказания первой доврачебной помощи пострадавшим	тест
3	Горноспасательное оснащение ВГСЧ и ВГК	<i>Знать:</i> методы и средства защиты спасателей при ведении аварийно-спасательных работ; <i>Уметь:</i> разрабатывать и использовать планы мероприятий по локализации и ликвидации последствий аварий <i>Владеть:</i> порядком расследования аварий и несчастных случаев и оформления необходимой документации; приемами оказания первой помощи пострадавшим.	тест
4	Виды аварий, чрезвычайных ситуаций и подготовка горных	<i>Знать:</i> основные виды аварий на горных предприятиях, причины их возникновения, организационные и технические мероприятия по предотвращению, локализации и	

	предприятий к ликвидации их последствий	ликвидации последствий аварий. <i>Уметь:</i> пользоваться современными приборами контроля параметров производственной среды и рудничной атмосферы, в том числе при аварийных ситуациях <i>Владеть:</i> порядком расследования аварий и несчастных случаев и оформления необходимой документации	
5	Ликвидация аварий и чрезвычайных ситуаций на горных предприятиях	<i>Знать:</i> основные меры и правила безопасности при ведении аварийно-спасательных работ. <i>Уметь:</i> пользоваться современными приборами контроля параметров производственной среды и рудничной атмосферы, в том числе при аварийных ситуациях, <i>Владеть:</i> способами измерения параметров производственной среды, характеризующих безопасность труда, в том числе при аварийных ситуациях	Контрольная работа
6	Тактические приемы аварийно-спасательных работ	<i>Знать:</i> основы и принципы организации и ведения аварийно-спасательной работ. <i>Уметь:</i> выполнять расчеты технических средств и систем безопасности, в том числе для ведения аварийно-спасательных работ <i>Владеть:</i> навыками разработки систем защиты работающих и спасателей от негативного воздействия технологических процессов и производств в штатных и аварийных ситуациях	Контрольная работа

Промежуточная аттестация по итогам освоения дисциплины проводится в форме экзамена.

Для осуществления текущего контроля знаний, умений, владений и промежуточной аттестации обучающихся используется комплект оценочных средств по дисциплине.

При реализации дисциплины используется балльно-рейтинговая система оценки учебной деятельности в соответствии с Положением о балльно-рейтинговой системе оценки учебной деятельности (учебном рейтинге) обучающихся в ФГБОУ ВО «Уральский государственный горный университет» (СМК ОД.Пл.04-06.222-2021).

Распределение баллов в рамках текущего рейтинга и рейтинга промежуточной аттестации по учебной дисциплине представлены в комплекте оценочных средств по дисциплине.

Полученные значения учебного рейтинга обучающихся по учебной дисциплине в баллах переводятся в оценки, выставляемые по следующей шкале:

Количество баллов	Отметка за экзамен/ зачёт с оценкой	Отметка о зачёте
80-100	Отлично	Зачтено
65-79	Хорошо	
50-64	Удовлетворительно	
0-49	Неудовлетворительно	Не зачтено

9 МЕТОДИЧЕСКИЕ УКАЗАНИЯ ДЛЯ ОБУЧАЮЩИХСЯ ПО ОСВОЕНИЮ ДИСЦИПЛИНЫ

Алгоритм работы обучающихся для качественного усвоения дисциплины включает в себя следующие действия:

1. Изучение рабочей программы дисциплины, что позволит правильно сориентироваться в содержании дисциплины, системе требований, предъявляемых к обучающемуся со стороны преподавателя.
2. Посещение и конспектирование лекций.
3. Обязательная подготовка к практическим занятиям.

4. Изучение основной и дополнительной литературы, нормативных правовых актов, интернет-источников.

5. Выполнение всех видов самостоятельной работы.

10 ПЕРЕЧЕНЬ УЧЕБНОЙ ЛИТЕРАТУРЫ, НЕОБХОДИМОЙ ДЛЯ ОСВОЕНИЯ ДИСЦИПЛИНЫ

10.1 Основная литература

№ п/п	Наименование	Кол-во экз.
1	Коростовенко, В. В. Безопасность ведения горных работ и горноспасательное дело : [Электронный ресурс] : учебное пособие / Коростовенко В. В. - Красноярск : Сибирский федеральный университет, 2018. - 280 с. - URL: https://www.iprbookshop.ru/99999.html . - ISBN 978-5-7638-3977-7 : Б. ц.	Электронный ресурс
2	Основы организации и ведения аварийно-спасательных работ: Спасательная техника и базовые машины : [Электронный ресурс] : учебное пособие для слушателей, курсантов и студентов Сибирской пожарно-спасательной академии ГПС МЧС России / Мацаев В. Н. - Железногорск : Сибирская пожарно-спасательная академия ГПС МЧС России, 2017. - 179 с. - URL: https://www.iprbookshop.ru/66917.html . - Б. ц.	Электронный ресурс
3	Гладков Ю.А., Крохалев Б.Г. Горноспасательное дело в шахтах и рудниках. М.: «Политехника», 2002 – 548 с.	58
4	Аварийно-спасательная техника: [Электронный ресурс] : учебное пособие (лабораторный практикум) / сост.: Р. А. Магомедов, А. Ю. Даржания. - Ставрополь : Северо-Кавказский федеральный университет, 2019. - 105 с. - URL: https://www.iprbookshop.ru/92672.html . - Б. ц.	Электронный ресурс

10.2 Нормативные правовые акты

1. О промышленной безопасности опасных производственных объектов [Электронный ресурс]: федеральный закон от 21.07.1997 № 116-ФЗ (с доп. и изм.). - Режим доступа: ИПС «КонсультантПлюс», в локальной сети вуза.

2. Об аварийно-спасательных службах и статусе спасателя. [Электронный ресурс]: федеральный закон от 22.08.1995 № 151-ФЗ (с доп. и изм.). - Режим доступа: ИПС «Гарант», в локальной сети вуза.

3. Об утверждении Положения о профессиональных аварийно-спасательных службах, профессиональных аварийно-спасательных формированиях, выполняющих горноспасательные работы, и Правил расчета стоимости обслуживания объектов ведения горных работ профессиональными аварийно-спасательными службами, профессиональными аварийно-спасательными формированиями, выполняющими горноспасательные работы [Электронный ресурс]: постановление Правительства РФ от 27.04.2018 № 517. - Режим доступа: ИПС «Гарант», в локальной сети вуза.

4. Об утверждении Положения о ВГСЧ [Электронный ресурс]: постановление Правительства РФ от 28.01.2012 № 45 (с изм. и доп.). - Режим доступа: ИПС «Гарант», в локальной сети вуза.

5. Положение о проведении аттестации аварийно-спасательных служб, аварийно-спасательных формирований, спасателей и граждан, приобретающих статус спасателя [Электронный ресурс]: постановление Правительства РФ от 22.12.2011г. № 1091. - Режим доступа: ИПС «Гарант», в локальной сети вуза.

6. Положение о разработке планов мероприятий по локализации и ликвидации последствий аварий на опасных производственных объектах [Электронный ресурс]: постановление Правительства РФ от 15.09.2020г. № 1437. Режим доступа: ИПС «Гарант», в локальной сети вуза.

7. «Методические рекомендации о порядке составления планов ликвидации аварий при ведении работ в подземных условиях» [Электронный ресурс]: РД 15-11-2007: приказ Ростехнадзора от 24.05.2007 № 364. - Режим доступа: ИПС «КонсультантПлюс», в локальной сети вуза

8. Об утверждении табеля технического оснащения ВГСЧ [Электронный ресурс]: приказ МЧС России от 13.12.2012. № 766. - Режим доступа: ИПС «Гарант», в локальной сети вуза.

9. Руководство по организации технического обслуживания горноспасательного оснащения ФГУП «ВГСЧ» [Электронный ресурс]: приказ ФГУП «ВГСЧ» МЧС России от 27.05.2014г. № 375. – Режим доступа: ИПС «КонсультантПлюс», в локальной сети вуза

10. Нормативы организации ВГСЧ [Электронный ресурс]: приказ МЧС от 29.11.2012г. № 707. - Режим доступа: ИПС «Гарант», в локальной сети вуза.

11. Положение о прохождении службы в ВГСЧ [Электронный ресурс]: Приказ МЧС от 18.03.2013г. № 180. - Режим доступа: ИПС «КонсультантПлюс», в локальной сети вуза

12. Устав внутренней службы военизированных горноспасательных частей [Электронный ресурс]: Приказ МЧС от 31.10.2018г. № 484. - Режим доступа: ИПС «КонсультантПлюс», в локальной сети вуза

13. Порядок создания ВГК [Электронный ресурс]: приказ МЧС от 22.11.2013г. № 765 (с доп. и изм.). - Режим доступа: ИПС «Гарант», в локальной сети вуза.

14. Положение об условиях оплаты труда, предоставления гарантий и компенсаций работникам ВГСЧ [Электронный ресурс]: приказ МЧС от 03.11.2015г № 581. - Режим доступа: ИПС «Гарант», в локальной сети вуза.

15. Устав ВГСЧ по организации и ведению горноспасательных работ [Электронный ресурс]: приказ МЧС России от 09.06.2017 № 251. - Режим доступа: ИПС «КонсультантПлюс», в локальной сети вуза

16. Федеральные нормы и правила в области промышленной безопасности «Правила безопасности при ведении горных работ и переработке твердых полезных ископаемых» [Электронный ресурс]: приказ Ростехнадзора от 8.12.2020 № 505. – Режим доступа: ИПС «КонсультантПлюс», в локальной сети вуза.

17. Федеральные нормы и правила в области промышленной безопасности «Инструкция по локализации и ликвидации последствий аварий на опасных производственных объектах, на которых ведутся горные работы» [Электронный ресурс]: приказ Ростехнадзора от 11.12.2020 г. № 520. - Режим доступа: ИПС «Гарант», в локальной сети вуза.

11 ПЕРЕЧЕНЬ РЕСУРСОВ ИНФОРМАЦИОННО - ТЕЛЕКОММУНИКАЦИОННОЙ СЕТИ «ИНТЕРНЕТ», НЕОБХОДИМЫХ ДЛЯ ОСВОЕНИЯ ДИСЦИПЛИНЫ, СОВРЕМЕННЫХ ПРОФЕССИОНАЛЬНЫХ БАЗ ДАННЫХ, ИНФОРМАЦИОННЫХ СПРАВОЧНЫХ СИСТЕМ

Ресурсы сети Интернет:

Российская государственная библиотека – www.rsl.ru, Leninka.ru

Научная библиотека УГГУ. Электронный каталог Web Ирбис

Министерство Российской Федерации по делам гражданской обороны, чрезвычайным ситуациям и ликвидации последствий стихийных бедствий – <http://www.mchs.ru>

ФГУП «ВГСЧ»: <https://vgsch.mchs.ru>

Информационные справочные системы:

Справочная информационная система «КонсультантПлюс»

Справочная информационная система «Гарант»

Современные профессиональные базы данных:

Scopus: база данных рефератов и цитирования
<https://www.scopus.com/customer/profile/display.uri>
E-library: электронная научная библиотека: <https://elibrary.ru>

12 ПЕРЕЧЕНЬ ЛИЦЕНЗИОННОГО И СВОБОДНО РАСПРОСТРАНЯЕМОГО ПРОГРАММНОГО ОБЕСПЕЧЕНИЯ (В ТОМ ЧИСЛЕ ОТЕЧЕСТВЕННОГО), ИСПОЛЬЗУЕМОГО ПРИ ОСУЩЕСТВЛЕНИИ ОБРАЗОВАТЕЛЬНОГО ПРОЦЕССА ПО ДИСЦИПЛИНЕ

1. Microsoft Office Standard 2013
2. Microsoft Office Professional 2010
3. Microsoft Office Professional 2013
4. Microsoft Windows 10 Professional
5. Microsoft Office Standard 2016
- 6.. Microsoft Teams
7. ABBYY FineReader 12

13 ОПИСАНИЕ МАТЕРИАЛЬНО-ТЕХНИЧЕСКОЙ БАЗЫ, НЕОБХОДИМОЙ ДЛЯ ОСУЩЕСТВЛЕНИЯ ОБРАЗОВАТЕЛЬНОГО ПРОЦЕССА ПО ДИСЦИПЛИНЕ

Реализация данной учебной дисциплины осуществляется с использованием материально-технической базы, обеспечивающей проведение всех видов учебных занятий обучающихся, предусмотренных программой учебной дисциплины, соответствующей действующим санитарным и противопожарным правилам и нормам.

14 ОСОБЕННОСТИ РЕАЛИЗАЦИИ УЧЕБНОЙ ДИСЦИПЛИНЫ ДЛЯ ЛИЦ С ИНВАЛИДНОСТЬЮ И ОГРАНИЧЕННЫМИ ВОЗМОЖНОСТЯМИ ЗДОРОВЬЯ

Освоение дисциплины для обучающихся с инвалидностью и ограниченными возможностями здоровья может быть организовано с учётом особенностей их психофизического развития, индивидуальных возможностей и необходимых специальных условий их обучения.

При реализации данной дисциплины (модуля) используются различные образовательные технологии (в том числе дистанционные) с учётом их адаптации для обучающихся с инвалидностью и ограниченными возможностями здоровья в зависимости от вида и характера ограниченных возможностей здоровья обучающихся.

Образовательные технологии используются во всех основных видах учебной работы по дисциплине (модулю) (контактная работа, самостоятельная работа, индивидуальная работа), адаптируются с учётом способностей, особенностей восприятия, готовности к освоению учебного материала, имеющегося индивидуального социально-образовательного опыта обучающихся с инвалидностью и ограниченными возможностями здоровья.

При реализации дисциплины (модуля) конкретные формы и виды самостоятельной и индивидуальной работы обучающихся с инвалидностью и ограниченными возможностями здоровья устанавливаются преподавателем. Выбор форм и видов самостоятельной и индивидуальной работы обучающихся с инвалидностью и обучающихся с ограниченными возможностями здоровья осуществляется с учётом их способностей, особенностей восприятия и готовности к освоению учебного материала.

Обучающиеся из числа лиц с ограниченными возможностями здоровья и с инвалидностью при необходимости обеспечиваются печатными и (или) электронными образовательными ресурсами (учебники, учебные пособия, материалы для самостоятельной работы и т.д.) в формах, адаптированных к ограничениям их здоровья и восприятия информации:

- для лиц с нарушениями зрения:
- в печатной форме увеличенным шрифтом;
 - в форме электронного документа;

- для лиц с нарушениями слуха:
- в печатной форме;
 - в форме электронного документа;

- для лиц с нарушениями опорно-двигательного аппарата:
- в печатной форме;
 - в форме электронного документа.

Данный перечень может быть конкретизирован в зависимости от контингента обучающихся.

Проведение текущего контроля успеваемости и промежуточной аттестации (конкретные формы и процедуры) для обучающихся с инвалидностью и ограниченными возможностями здоровья по дисциплине (модулю) устанавливается ФГБОУ ВО «УГГУ» самостоятельно с учётом ограничений их здоровья и доводятся до сведения обучающихся в сроки, определённые в локальных актах университета.

Процедура проведения промежуточной аттестации для обучающихся с инвалидностью и ограниченными возможностями здоровья при необходимости устанавливается с учётом индивидуальных психофизических особенностей (устно, письменно на бумаге, письменно на компьютере, в форме тестирования и т.п.). При необходимости предусматривается увеличение времени на подготовку к промежуточной аттестации, а также предоставляется дополнительное время для подготовки ответа в ходе промежуточной аттестации. При необходимости промежуточная аттестация может проводиться в несколько этапов. Возможно установление индивидуальных графиков проведения текущего контроля успеваемости и прохождения промежуточной аттестации.

Учебно-методические материалы для проведения текущего контроля успеваемости и промежуточной аттестации предоставляются в формах с учётом особенностей их психофизического развития, индивидуальных возможностей к восприятию информации.

Освоение дисциплины (модуля) и проведение процедуры оценивания результатов обучения обучающихся с инвалидностью и ограниченными возможностями здоровья предусматривает (в случае необходимости) использование специальных технических средств, необходимых им в связи с их индивидуальными особенностями. Эти средства могут быть предоставлены университетом, могут использоваться собственные технические средства.

Каждый обучающийся из числа лиц с инвалидностью и ограниченными возможностями здоровья в течение всего периода обучения при необходимости будет обеспечен индивидуальным неограниченным доступом к электронной информационно-образовательной среде УГГУ с использованием специальных технических и программных средств, содержащей электронные образовательные ресурсы, перечисленные в данной рабочей программе дисциплины (модуля) и иметь доступ к необходимому программному обеспечению, адаптированному для обучающихся инвалидов и обучающихся с ограниченными возможностями здоровья.

Автор: Прищепа Д. В.

**Рабочая программа дисциплины согласована с выпускающей кафедрой
электрификации горных предприятий**

Заведующий кафедрой


подпись

Садовников М. Е.

Аннотация рабочей программы дисциплины - Материаловедение в горном деле

Трудоемкость дисциплины –выбрать нужное: 4 з.е. 144 часов.

Цель дисциплины: формирование научного и практического представления о структуре и свойствах материалов, позволяющих решать задачи, возникающие при выполнении профессиональных функций.

Место дисциплины в структуре ОПОП: Дисциплина «Материаловедение в горном деле» является дисциплиной обязательной, части Блока 1 «Дисциплины (модули)» учебного плана по направлению подготовки 21.05.04 «Горное дело» специализации Электрификация и автоматизация горного производства.

Компетенции, формируемые в процессе изучения дисциплины:

профессиональные

- Способен демонстрировать знание и понимание фундаментальных наук, а также знания в междисциплинарных областях, позволяющие решать современные прикладные инженерные задачи (ПК-1);

Результат изучения дисциплины:

Знать:

- общую классификацию материалов, их характерные свойства, области применения;
- типовые методы измерения параметров и свойств материалов;

Уметь:

- выбирать материалы с необходимым комплексом физико-механических характеристик;
- проводить измерения параметров материалов;

Владеть:

- навыками использования технической и справочной литературы для выбора материалов.

1 ЦЕЛИ ОСВОЕНИЯ ДИСЦИПЛИНЫ

Целью освоения учебной дисциплины – является формирование научного и практического представления о структуре и свойствах материалов, позволяющих решать задачи, возникающие при выполнении профессиональных функций.

Для достижения указанной цели необходимо:

- приобретение знаний и навыков, необходимых для выбора материалов.
- приобретение знаний и навыков, необходимых для применения материалов.

2 ПЕРЕЧЕНЬ ПЛАНИРУЕМЫХ РЕЗУЛЬТАТОВ ОБУЧЕНИЯ ПО ДИСЦИПЛИНЕ

Результаты освоения дисциплины «Материаловедение в горном деле» и формируемые у обучающихся компетенции определены в таблице 2.

Таблица 2.1 Формируемые компетенции и результаты обучения

Код и наименование компетенции	Результаты обучения		Код и наименование индикатора достижения компетенции
1	2		3
ПК-1: Способен демонстрировать знание и понимание фундаментальных наук, а также знания в междисциплинарных областях, позволяющие решать современные прикладные инженерные задачи	знать	общую классификацию материалов, их характерные свойства, области применения; типовые методы измерения параметров и свойств материалов;	ПК-1.1 Обладает знаниями и пониманием фундаментальных наук ПК-1.2 Обладает знаниями в междисциплинарных областях ПК-1.3 Демонстрирует навыки применения знаний фундаментальных наук, а также знаний в междисциплинарных областях для решения современных прикладных инженерных задач
	уметь	выбирать материалы с необходимым комплексом физико-механических характеристик; проводить измерения параметров материалов;	
	владеть	навыками использования технической и справочной литературы для выбора материалов.	

3 МЕСТО ДИСЦИПЛИНЫ В СТРУКТУРЕ ОБРАЗОВАТЕЛЬНОЙ ПРОГРАММЫ

Дисциплина «Материаловедение в горном деле» является дисциплиной обязательной, части Блока 1 «Дисциплины (модули)» учебного плана по направлению подготовки 21.05.04 «Горное дело» специализации Электрификация и автоматизация горного производства.

**4 ОБЪЕМ ДИСЦИПЛИНЫ В ЗАЧЕТНЫХ ЕДИНИЦАХ
С УКАЗАНИЕМ КОЛИЧЕСТВА АКАДЕМИЧЕСКИХ ЧАСОВ, ВЫДЕЛЕННЫХ НА
КОНТАКТНУЮ РАБОТУ ОБУЧАЮЩИХСЯ С ПРЕПОДАВАТЕЛЕМ (ПО ВИДАМ
УЧЕБНЫХ ЗАНЯТИЙ) И НА САМОСТОЯТЕЛЬНУЮ РАБОТУ**

кол-во з.е.	Трудоемкость дисциплины							контрольные, расчетно- графические работы, рефераты	курсовые работы (проекты)
	часы								
	общая	лекции	практ.зан.	лабор.	СР	зачет	экз.		
<i>очная форма обучения</i>									
4	144	16	16		85		27	-	
<i>заочная форма обучения</i>									
4	144	8	8		119		9	-	

**5 СОДЕРЖАНИЕ ДИСЦИПЛИНЫ, «МАТЕРИАЛОВЕДЕНИЕ В ГОРНОМ ДЕЛЕ»
СТРУКТУРИРОВАННОЕ ПО ТЕМАМ (РАЗДЕЛАМ) С УКАЗАНИЕМ
ОТВЕДЕННОГО НА НИХ КОЛИЧЕСТВА АКАДЕМИЧЕСКИХ ЧАСОВ И ВИДОВ
УЧЕБНЫХ ЗАНЯТИЙ**

5.1 Тематический план изучения дисциплины

Для студентов очной формы обучения:

№	Тема	Контактная работа обучающихся с преподавателем			Практичес- кая подготовка	Самостоятель- ная работа
		лекции	практич. занятия/ др. формы	лаборат.раб оты		
1.	Строение, свойства и кристаллизация материалов.	8	8			42
2.	Конструкционные металлы и сплавы. Композиционные материалы.	8	8			43
	ИТОГО	16	16			85

Для студентов заочной формы обучения:

№	Тема	Контактная работа обучающихся с преподавателем			Практичес- кая подготовка	Самостоятель- ная работа
		лекции	практич. занятия/ др. формы	лаборат.раб оты		
3.	Строение, свойства и кристаллизация материалов.	4	4			59
4.	Конструкционные металлы и сплавы. Композиционные материалы.	4	4			60
	ИТОГО	8	8			119

5.2 Содержание учебной дисциплины

Тема 1: Строение, свойства и кристаллизация материалов.

Аморфная и кристаллическая структура. Кристаллизация и структура металлов и сплавов. Виды сплавов. Диаграммы состояния сплавов. Диаграмма железо-углерод. Технологии термической обработки: отжиг, закалка, отпуск, нормализация. Поверхностная закалка; химико-термическая обработка. Деформация и разрушение. Виды деформации, диаграмма деформации. Твердость, усталость, выносливость и износостойкость.

Тема 2: Конструкционные металлы и сплавы. Композиционные материалы.

Углеродистые и легированные конструкционные стали. Чугуны. Цветные металлы и их сплавы. Стекло и керамика. Пластмассы и полимеры. Классификация и виды композиционных материалов.

6 ОБРАЗОВАТЕЛЬНЫЕ ТЕХНОЛОГИИ

Освоение дисциплины предусматривает репродуктивные (информационные лекции, опросы, работа с книгой и т.д.); активные (доклады, работа с информационными ресурсами, решение задач).

7 ПЕРЕЧЕНЬ УЧЕБНО-МЕТОДИЧЕСКОГО ОБЕСПЕЧЕНИЯ ДЛЯ САМОСТОЯТЕЛЬНОЙ РАБОТЫ ОБУЧАЮЩИХСЯ ПО ДИСЦИПЛИНЕ

Для организации самостоятельной работы обучающихся по изучению дисциплины «Материаловедение в горном деле» кафедрой подготовлено *Методические указания по организации самостоятельной работы и задания для обучающихся направления подготовки 21.05.04 «Горное дело».*

Форма контроля самостоятельной работы студентов – экзамен.

8 ОЦЕНОЧНЫЕ МАТЕРИАЛЫ ДЛЯ ПРОВЕДЕНИЯ ТЕКУЩЕГО КОНТРОЛЯ И ПРОМЕЖУТОЧНОЙ АТТЕСТАЦИИ ОБУЧАЮЩИХСЯ ПО ДИСЦИПЛИНЕ

Оценка результатов обучения осуществляется в ходе текущего контроля успеваемости и промежуточной аттестации.

Текущий контроль знаний, умений, владений как результат формирования компетенций осуществляется в ходе аудиторных занятий, проводимых по расписанию.

Формы и методы текущего контроля: экспертное наблюдение и оценка результата деятельности обучающегося на учебных занятиях, экспертная оценка выполненных самостоятельных работ, оценка результатов оценочных мероприятий.

Оценочные средства: тест.

№ п/п	Тема	Конкретизированные результаты обучения	Оценочные средства
1	Строение, свойства и кристаллизация материалов.	<i>Знать:</i> общую классификацию материалов, их характерные свойства, области применения; типовые методы измерения параметров и свойств материалов; <i>Уметь:</i> выбирать материалы с необходимым комплексом физико-механических характеристик; проводить измерения параметров и свойств материалов; <i>Владеть:</i> навыками использования технической и справочной литературы для выбора материалов.	Тест
2	Конструкционные	<i>Знать:</i> общую классификацию материалов, их	

№ п/п	Тема	Конкретизированные результаты обучения	Оценочные средства
	металлы и сплавы. Композиционные материалы.	характерные свойства, области применения; типовые методы измерения параметров и свойств материалов; <i>Уметь:</i> выбирать материалы с необходимым комплексом физико-механических характеристик; проводить измерения параметров и свойств материалов; <i>Владеть:</i> навыками использования технической и справочной литературы для выбора материалов.	

Промежуточная аттестация по итогам освоения дисциплины проводится в форме зачета.

Для осуществления текущего контроля знаний, умений, владений и промежуточной аттестации обучающихся используется комплект оценочных средств по дисциплине.

9 МЕТОДИЧЕСКИЕ УКАЗАНИЯ ДЛЯ ОБУЧАЮЩИХСЯ ПО ОСВОЕНИЮ ДИСЦИПЛИНЫ

Алгоритм работы студентов для качественного усвоения дисциплины включает в себя следующие действия:

1. Изучение рабочей программы дисциплины, что позволит правильно сориентироваться в системе требований, предъявляемых к студенту со стороны преподавателя.
2. Посещение и конспектирование лекций.
3. Обязательная подготовка к практическим занятиям.
4. Изучение основной и дополнительной литературы, интернет-источников.
5. Выполнение всех видов самостоятельной работы.

10 ПЕРЕЧЕНЬ ОСНОВНОЙ И ДОПОЛНИТЕЛЬНОЙ УЧЕБНОЙ ЛИТЕРАТУРЫ, НЕОБХОДИМОЙ ДЛЯ ОСВОЕНИЯ ДИСЦИПЛИНЫ

10.1 Основная литература

№ п/п	Наименование	Кол-во экз.
1	Балин В. С., Зубов В. В. <i>Материаловедение в горном деле: учебное пособие/</i> 2-е изд., перераб. и доп. - Екатеринбург : УГГУ, 2012. - 202 с	49
2	Колесов С. Н., Колесов И. С.. <i>Материаловедение в горном деле и технология конструкционных материалов: учебник для вузов /</i> М: Высшая школа, 2004. - 519 с.	15
3	Лахтин. Ю. М. <i>Металловедение и термическая обработка металлов : учебник /</i> - 3-е изд., испр. и доп. – М: Металлургия, 1983. - 360 с.	38
4	<i>Материаловедение в горном деле и технология металлов : учебник /</i> Г. П. Фетисов [и др.]. - 2-е изд., испр. - М: Высшая школа, 2002. - 638 с.	20

10.2 Дополнительная литература

№ п/п	Наименование	Кол-во экз.
1	Балин В. С., Хазин М. Л. <i>Материаловедение в горном деле: учебно-методическое пособие по выполнению лабораторных работ.</i> - 4-е изд., стер. - Екатеринбург : УГГУ, 2014. - 56 с.	10
2	Хазин М. Л. <i>Материаловедение в горном деле: учебно-методическое пособие-</i> Екатеринбург, : УГГУ, 2019. - 184 с.	20

11 ПЕРЕЧЕНЬ РЕСУРСОВ ИНФОРМАЦИОННО - ТЕЛЕКОММУНИКАЦИОННОЙ СЕТИ «ИНТЕРНЕТ», НЕОБХОДИМЫХ ДЛЯ ОСВОЕНИЯ ДИСЦИПЛИНЫ

Единое окно доступа к образовательным ресурсам - Режим доступа: <http://window.edu.ru>

Профессиональное образование - <tp://window.edu.ru>

Техническая библиотека - <http://techlibrary.ru/>

Книги по материаловедению <http://www.materialscience.ru/subjects/materialovedenie/knigi>

Библиотека стандартов и нормативов - <http://www.docload.ru>

12. ПЕРЕЧЕНЬ ИНФОРМАЦИОННЫХ ТЕХНОЛОГИЙ, ИСПОЛЬЗУЕМЫХ ПРИ ОСУЩЕСТВЛЕНИИ ОБРАЗОВАТЕЛЬНОГО ПРОЦЕССА ПО ДИСЦИПЛИНЕ, ВКЛЮЧАЯ ПЕРЕЧЕНЬ ПРОГРАММНОГО ОБЕСПЕЧЕНИЯ И ИНФОРМАЦИОННЫХ СПРАВОЧНЫХ СИСТЕМ

Профессиональные пакеты программных средств:

1. Microsoft Windows 8 Professional
2. Microsoft Office Professional 2010
3. Microsoft Windows 8.1 Professional

Информационные справочные системы

ИПС «КонсультантПлюс»

ИПС «Гарант»

Базы данных

Scopus: база данных рефератов и цитирования

<https://www.scopus.com/customer/profile/display.uri>

E-library: электронная научная библиотека: <https://elibrary.ru>

13 ОПИСАНИЕ МАТЕРИАЛЬНО-ТЕХНИЧЕСКОЙ БАЗЫ, НЕОБХОДИМОЙ ДЛЯ ОСУЩЕСТВЛЕНИЯ ОБРАЗОВАТЕЛЬНОГО ПРОЦЕССА ПО ДИСЦИПЛИНЕ (МОДУЛЮ)

Реализация данной учебной дисциплины осуществляется с использованием материально-технической базы, обеспечивающей проведение всех видов учебных занятий обучающихся, предусмотренных программой учебной дисциплины, соответствующей действующим санитарным и противопожарным правилам и нормам, включающей:

помещения, представляющие собой:

- учебные аудитории для проведения занятий лекционного типа;
- лаборатории материаловедения;
- учебные аудитории для групповых и индивидуальных консультаций;
- учебные аудитории для текущего контроля и промежуточной аттестации;
- аудитории для самостоятельной работы;
- помещения для хранения и профилактического обслуживания учебного оборудования.

МИНОБРНАУКИ РОССИИ

ФГБОУ ВО «Уральский государственный горный университет»



УТВЕРЖДАЮ

Проректор по учебно-методическому
Комплексу

С.А. Упоров

РАБОЧАЯ ПРОГРАММА ДИСЦИПЛИНЫ

Б1.О.ДВ.02.02 МАТЕРИАЛОВЕДЕНИЕ В МАШИНОСТРОЕНИИ

Специальность
21.05.04 Горное дело

Направленность (профиль)
Электрификация и автоматизация горного производства

форма обучения: очная, заочная

год набора: 2023

Одобен на заседании кафедры

Эксплуатации горного оборудования

(название кафедры)

Зав. кафедрой

(подпись)

Симисинов Д. И.

(Фамилия И.О.)

Протокол № 1 от 12.09.2022

(Дата)

Рассмотрен методической комиссией
факультета

горно-механический

(название факультета)

Председатель

(подпись)

Осипов П. А.

(Фамилия И.О.)

Протокол № 1 от 13.09.2022

(Дата)

Екатеринбург

Автор: Хазин М. Л., профессор, д. т. н.

Рабочая программа дисциплины (модуля) согласована с выпускающей кафедрой Электрификации горных предприятий

Заведующий кафедрой



М. Е. Садовников

Аннотация рабочей программы дисциплины - Материаловедение в машиностроении

Трудоемкость дисциплины –выбрать нужное: 4 з.е. 144 часов.

Цель дисциплины: формирование научного и практического представления о структуре и свойствах материалов, позволяющих решать задачи, возникающие при выполнении профессиональных функций.

Место дисциплины в структуре ОПОП: Дисциплина «**Материаловедение в машиностроении**» является дисциплиной обязательной, части Блока 1 «Дисциплины (модули)» учебного плана по направлению подготовки 21.05.04 «Горное дело» специализации Электрификация и автоматизация горного производства.

Компетенции, формируемые в процессе изучения дисциплины:

профессиональные

- Способен демонстрировать знание и понимание фундаментальных наук, а также знания в междисциплинарных областях, позволяющие решать современные прикладные инженерные задачи (ПК-1);

Результат изучения дисциплины:

Знать:

- общую классификацию материалов, их характерные свойства, области применения;
- типовые методы измерения параметров и свойств материалов;

Уметь:

- выбирать материалы с необходимым комплексом физико-механических характеристик;
- проводить измерения параметров материалов;

Владеть:

- навыками использования технической и справочной литературы для выбора материалов.

1 ЦЕЛИ ОСВОЕНИЯ ДИСЦИПЛИНЫ

Целью освоения учебной дисциплины – является формирование научного и практического представления о структуре и свойствах материалов, позволяющих решать задачи, возникающие при выполнении профессиональных функций.

Для достижения указанной цели необходимо:

- приобретение знаний и навыков, необходимых для выбора материалов.
- приобретение знаний и навыков, необходимых для применения материалов.

2 ПЕРЕЧЕНЬ ПЛАНИРУЕМЫХ РЕЗУЛЬТАТОВ ОБУЧЕНИЯ ПО ДИСЦИПЛИНЕ

Результаты освоения дисциплины «Материаловедение в машиностроении» и формируемые у обучающихся компетенции определены в таблице 2.

Таблица 2.1 Формируемые компетенции и результаты обучения

Код и наименование компетенции	Результаты обучения		Код и наименование индикатора достижения компетенции
1	2		3
ПК-1: Способен демонстрировать знание и понимание фундаментальных наук, а также знания в междисциплинарных областях, позволяющие решать современные прикладные инженерные задачи	знать	общую классификацию материалов, их характерные свойства, области применения; типовые методы измерения параметров и свойств материалов;	ПК-1.1 Обладает знаниями и пониманием фундаментальных наук ПК-1.2 Обладает знаниями в междисциплинарных областях ПК-1.3 Демонстрирует навыки применения знаний фундаментальных наук, а также знаний в междисциплинарных областях для решения современных прикладных инженерных задач
	уметь	выбирать материалы с необходимым комплексом физико-механических характеристик; проводить измерения параметров материалов;	
	владеть	навыками использования технической и справочной литературы для выбора материалов.	

3 МЕСТО ДИСЦИПЛИНЫ В СТРУКТУРЕ ОБРАЗОВАТЕЛЬНОЙ ПРОГРАММЫ

Дисциплина «Материаловедение в машиностроении» является дисциплиной обязательной, части Блока 1 «Дисциплины (модули)» учебного плана по направлению подготовки 21.05.04 «Горное дело» специализации Электрификация и автоматизация горного производства.

**4 ОБЪЕМ ДИСЦИПЛИНЫ В ЗАЧЕТНЫХ ЕДИНИЦАХ
С УКАЗАНИЕМ КОЛИЧЕСТВА АКАДЕМИЧЕСКИХ ЧАСОВ, ВЫДЕЛЕННЫХ НА
КОНТАКТНУЮ РАБОТУ ОБУЧАЮЩИХСЯ С ПРЕПОДАВАТЕЛЕМ (ПО ВИДАМ
УЧЕБНЫХ ЗАНЯТИЙ) И НА САМОСТОЯТЕЛЬНУЮ РАБОТУ**

кол-во з.е.	Трудоемкость дисциплины							контрольные, расчетно- графические работы, рефераты	курсовые работы (проекты)
	часы								
	общая	лекции	практ.зан.	лабор.	СР	зачет	экз.		
<i>очная форма обучения</i>									
4	144	16	16		85		27	-	
<i>заочная форма обучения</i>									
4	144	8	8		119		9	-	

**5 СОДЕРЖАНИЕ ДИСЦИПЛИНЫ, «МАТЕРИАЛОВЕДЕНИЕ В
МАШИНОСТРОЕНИИ» СТРУКТУРИРОВАННОЕ ПО ТЕМАМ (РАЗДЕЛАМ) С
УКАЗАНИЕМ ОТВЕДЕННОГО НА НИХ КОЛИЧЕСТВА АКАДЕМИЧЕСКИХ
ЧАСОВ И ВИДОВ УЧЕБНЫХ ЗАНЯТИЙ**

5.1 Тематический план изучения дисциплины

Для студентов очной формы обучения:

№	Тема	Контактная работа обучающихся с преподавателем			Практичес кая подготовка	Самостоятель ная работа
		лекции	практич. занятия/ др. формы	лаборат.раб оты		
1.	Строение, свойства и кристаллизация материалов.	8	8			42
2.	Конструкционные металлы и сплавы. Композиционные материалы.	8	8			43
	ИТОГО	16	16			85

Для студентов заочной формы обучения:

№	Тема	Контактная работа обучающихся с преподавателем			Практичес кая подготовка	Самостоятель ная работа
		лекции	практич. занятия/ др. формы	лаборат.раб оты		
3.	Строение, свойства и кристаллизация материалов.	4	4			59
4.	Конструкционные металлы и сплавы. Композиционные материалы.	4	4			60
	ИТОГО	8	8			119

5.2 Содержание учебной дисциплины

Тема 1: Строение, свойства и кристаллизация материалов.

Аморфная и кристаллическая структура. Кристаллизация и структура металлов и сплавов. Виды сплавов. Диаграммы состояния сплавов. Диаграмма железо-углерод. Технологии термической обработки: отжиг, закалка, отпуск, нормализация. Поверхностная закалка; химико-термическая обработка. Деформация и разрушение. Виды деформации, диаграмма деформации. Твердость, усталость, выносливость и износостойкость.

Тема 2: Конструкционные металлы и сплавы. Композиционные материалы.

Углеродистые и легированные конструкционные стали. Чугуны. Цветные металлы и их сплавы. Стекло и керамика. Пластмассы и полимеры. Классификация и виды композиционных материалов.

6 ОБРАЗОВАТЕЛЬНЫЕ ТЕХНОЛОГИИ

Освоение дисциплины предусматривает репродуктивные (информационные лекции, опросы, работа с книгой и т.д.); активные (доклады, работа с информационными ресурсами, решение задач).

7 ПЕРЕЧЕНЬ УЧЕБНО-МЕТОДИЧЕСКОГО ОБЕСПЕЧЕНИЯ ДЛЯ САМОСТОЯТЕЛЬНОЙ РАБОТЫ ОБУЧАЮЩИХСЯ ПО ДИСЦИПЛИНЕ

Для организации самостоятельной работы обучающихся по изучению дисциплины «Материаловедение в машиностроении» кафедрой подготовлено *Методические указания по организации самостоятельной работы и задания для обучающихся направления подготовки 21.05.04 «Горное дело».*

Форма контроля самостоятельной работы студентов – экзамен.

8 ОЦЕНОЧНЫЕ МАТЕРИАЛЫ ДЛЯ ПРОВЕДЕНИЯ ТЕКУЩЕГО КОНТРОЛЯ И ПРОМЕЖУТОЧНОЙ АТТЕСТАЦИИ ОБУЧАЮЩИХСЯ ПО ДИСЦИПЛИНЕ

Оценка результатов обучения осуществляется в ходе текущего контроля успеваемости и промежуточной аттестации.

Текущий контроль знаний, умений, владений как результат формирования компетенций осуществляется в ходе аудиторных занятий, проводимых по расписанию.

Формы и методы текущего контроля: экспертное наблюдение и оценка результата деятельности обучающегося на учебных занятиях, экспертная оценка выполненных самостоятельных работ, оценка результатов оценочных мероприятий.

Оценочные средства: тест.

№ п/п	Тема	Конкретизированные результаты обучения	Оценочные средства
1	Строение, свойства и кристаллизация материалов.	<i>Знать:</i> общую классификацию материалов, их характерные свойства, области применения; типовые методы измерения параметров и свойств материалов; <i>Уметь:</i> выбирать материалы с необходимым комплексом физико-механических характеристик; проводить измерения параметров и свойств материалов; <i>Владеть:</i> навыками использования технической и справочной литературы для выбора материалов.	Тест
2	Конструкционные	<i>Знать:</i> общую классификацию материалов, их	

№ п/п	Тема	Конкретизированные результаты обучения	Оценочные средства
	металлы и сплавы. Композиционные материалы.	характерные свойства, области применения; типовые методы измерения параметров и свойств материалов; <i>Уметь:</i> выбирать материалы с необходимым комплексом физико-механических характеристик; проводить измерения параметров и свойств материалов; <i>Владеть:</i> навыками использования технической и справочной литературы для выбора материалов.	

Промежуточная аттестация по итогам освоения дисциплины проводится в форме зачета.

Для осуществления текущего контроля знаний, умений, владений и промежуточной аттестации обучающихся используется комплект оценочных средств по дисциплине.

9 МЕТОДИЧЕСКИЕ УКАЗАНИЯ ДЛЯ ОБУЧАЮЩИХСЯ ПО ОСВОЕНИЮ ДИСЦИПЛИНЫ

Алгоритм работы студентов для качественного усвоения дисциплины включает в себя следующие действия:

1. Изучение рабочей программы дисциплины, что позволит правильно сориентироваться в системе требований, предъявляемых к студенту со стороны преподавателя.
2. Посещение и конспектирование лекций.
3. Обязательная подготовка к практическим занятиям.
4. Изучение основной и дополнительной литературы, интернет-источников.
5. Выполнение всех видов самостоятельной работы.

10 ПЕРЕЧЕНЬ ОСНОВНОЙ И ДОПОЛНИТЕЛЬНОЙ УЧЕБНОЙ ЛИТЕРАТУРЫ, НЕОБХОДИМОЙ ДЛЯ ОСВОЕНИЯ ДИСЦИПЛИНЫ

10.1 Основная литература

№ п/п	Наименование	Кол-во экз.
1	Балин В. С., Зубов В. В. <i>Материаловедение в машиностроении: учебное пособие</i> / 2-е изд., перераб. и доп. - Екатеринбург : УГГУ, 2012. - 202 с	49
2	Колесов С. Н., Колесов И. С.. <i>Материаловедение в машиностроении и технология конструкционных материалов: учебник для вузов</i> / М: Высшая школа, 2004. - 519 с.	15
3	Лахтин. Ю. М. <i>Металловедение и термическая обработка металлов</i> : учебник / - 3-е изд., испр. и доп. – М: Металлургия, 1983. - 360 с.	38
4	<i>Материаловедение в машиностроении и технология металлов</i> : учебник / Г. П. Фетисов [и др.]. - 2-е изд., испр. - М: Высшая школа, 2002. - 638 с.	20

10.2 Дополнительная литература

№ п/п	Наименование	Кол-во экз.
1	Балин В. С., Хазин М. Л. <i>Материаловедение в машиностроении: учебно-методическое пособие по выполнению лабораторных работ</i> . - 4-е изд., стер. - Екатеринбург : УГГУ, 2014. - 56 с.	10
2	Хазин М. Л. <i>Материаловедение в машиностроении: учебно-методическое пособие</i> - Екатеринбург, : УГГУ, 2019. - 184 с.	20

11 ПЕРЕЧЕНЬ РЕСУРСОВ ИНФОРМАЦИОННО - ТЕЛЕКОММУНИКАЦИОННОЙ СЕТИ «ИНТЕРНЕТ», НЕОБХОДИМЫХ ДЛЯ ОСВОЕНИЯ ДИСЦИПЛИНЫ

Единое окно доступа к образовательным ресурсам - Режим доступа: <http://window.edu.ru>

Профессиональное образование - <tp://window.edu.ru>

Техническая библиотека - <http://techlibrary.ru/>

Книги по материаловедению <http://www.materialscience.ru/subjects/materialovedenie/knigi>

Библиотека стандартов и нормативов - <http://www.docload.ru>

12. ПЕРЕЧЕНЬ ИНФОРМАЦИОННЫХ ТЕХНОЛОГИЙ, ИСПОЛЬЗУЕМЫХ ПРИ ОСУЩЕСТВЛЕНИИ ОБРАЗОВАТЕЛЬНОГО ПРОЦЕССА ПО ДИСЦИПЛИНЕ, ВКЛЮЧАЯ ПЕРЕЧЕНЬ ПРОГРАММНОГО ОБЕСПЕЧЕНИЯ И ИНФОРМАЦИОННЫХ СПРАВОЧНЫХ СИСТЕМ

Профессиональные пакеты программных средств:

1. Microsoft Windows 8 Professional
2. Microsoft Office Professional 2010
3. Microsoft Windows 8.1 Professional

Информационные справочные системы

ИПС «КонсультантПлюс»

ИПС «Гарант»

Базы данных

Scopus: база данных рефератов и цитирования

<https://www.scopus.com/customer/profile/display.uri>

E-library: электронная научная библиотека: <https://elibrary.ru>

13 ОПИСАНИЕ МАТЕРИАЛЬНО-ТЕХНИЧЕСКОЙ БАЗЫ, НЕОБХОДИМОЙ ДЛЯ ОСУЩЕСТВЛЕНИЯ ОБРАЗОВАТЕЛЬНОГО ПРОЦЕССА ПО ДИСЦИПЛИНЕ (МОДУЛЮ)

Реализация данной учебной дисциплины осуществляется с использованием материально-технической базы, обеспечивающей проведение всех видов учебных занятий обучающихся, предусмотренных программой учебной дисциплины, соответствующей действующим санитарным и противопожарным правилам и нормам, включающей:

помещения, представляющие собой:

- учебные аудитории для проведения занятий лекционного типа;
- лаборатории материаловедения;
- учебные аудитории для групповых и индивидуальных консультаций;
- учебные аудитории для текущего контроля и промежуточной аттестации;
- аудитории для самостоятельной работы;
- помещения для хранения и профилактического обслуживания учебного оборудования.

МИНОБРНАУКИ РОССИИ

ФГБОУ ВО «Уральский государственный горный университет»



УТВЕРЖДАЮ
Проректор по учебно-методическому
комплексу _____ С.А. Упоров

РАБОЧАЯ ПРОГРАММА ДИСЦИПЛИНЫ

**Б1.О.ДВ.02.03 ЭЛЕКТРОТЕХНИЧЕСКОЕ
МАТЕРИАЛОВЕДЕНИЕ**

Специальность

21.05.04 Горное дело

Направленность (профиль)

Электрификация и автоматизация горного производства

форма обучения: очная, заочная

год набора: 2023

Одобрена на заседании кафедры

Электротехники
(название кафедры)

Зав. кафедрой

(подпись)

Угольников А. В.
(Фамилия И.О.)

Протокол № 1 от 09.09.2022
(Дата)

Рассмотрена методической комиссией
факультета

Горно-механического
(название факультета)

Председатель

(подпись)

Осипов П. А.
(Фамилия И.О.)

Протокол № 1 от 13.09.2022
(Дата)

Екатеринбург

Автор: Угольников А. В., доцент, к.т.н.

**Рабочая программа дисциплины (модуля) согласована с выпускающей
кафедрой Электрификации горных предприятий**

Заведующий кафедрой



М. Е. Садовников

Аннотация рабочей программы дисциплины Электротехническое материаловедение

Трудоемкость дисциплины: 4 з.е. 144 часа.

Цель дисциплины: формирование у студентов прочных знаний о свойствах электротехнических материалов (диэлектрики, полупроводники, проводники и магнитные материалы), о применении данных материалов при конструировании электрических машин и аппаратов; получение навыков по сборке и исследованию магнитных материалов и диэлектриков в ходе практических и лабораторных работ.

Место дисциплины в структуре ОПОП: Дисциплина «Электротехническое материаловедение» является дисциплиной обязательной части, Блока 1 «Дисциплины (модули)» учебного плана по специальности 21.05.04 Горное дело

Компетенции, формируемые в процессе изучения дисциплины:

профессиональные

- Способен демонстрировать знание и понимание фундаментальных наук, а также знания в междисциплинарных областях, позволяющие решать современные прикладные инженерные задачи (ПК-1).

Результат изучения дисциплины:

Знать:

– основы материаловедения и технологии конструкционных материалов, электротехнические материалы в качестве компонентов электротехнического и электроэнергетического оборудования;

- строение и основные свойства электротехнических и конструкционных материалов, применяемых при ремонте, эксплуатации и техническом обслуживании оборудования;

- сущность явлений, происходящих в материалах в условиях эксплуатации изделий;

- современные способы получения материалов и изделий из них с заданными свойствами.

Уметь:

– анализировать структуру и свойства электротехнических и конструкционных материалов;

– строить диаграммы состояния двойных сплавов и давать им характеристики;

– использовать термическую и химико-механическую обработки для получения требуемых свойств материалов;

– использовать методы обработки материалов;

– применять новейшие достижения в области материаловедения и обработки материалов.

Владеть:

– методиками выполнения расчетов применительно к использованию электротехнических и конструкционных материалов;

– методами использования основных металлических и неметаллических материалов в электротехническом производстве, а именно в электрических машинах, аппаратах, станциях и подстанциях.

1 ЦЕЛИ ОСВОЕНИЯ ДИСЦИПЛИНЫ

Целью освоения учебной дисциплины «Электротехническое материаловедение» является подготовка студентов к производственно-технологической профессиональной деятельности.

Для достижения указанной цели необходимо (задачи курса):

- формирование у студентов прочных знаний о свойствах электротехнических материалов (диэлектрики, полупроводники, проводники и магнитные материалы);
- формирование у студентов прочных знаний о применении данных материалов при конструировании электрических машин и аппаратов.

В ходе освоения дисциплины студент готовится к выполнению следующих профессиональных задач:

в эксплуатационной деятельности:

- расчет схем и параметров элементов оборудования;
- расчет режимов работы объектов профессиональной деятельности;
- контроль режимов работы объектов профессиональной деятельности;
- контроль режимов работы технологического оборудования;
- обеспечение безопасного производства;
- составление и оформление типовой технической документации.

2 ПЕРЕЧЕНЬ ПЛАНИРУЕМЫХ РЕЗУЛЬТАТОВ ОБУЧЕНИЯ ПО ДИСЦИПЛИНЕ

Результаты освоения дисциплины «Электротехническое материаловедение» и формируемые у обучающихся компетенции определены в таблице 2.

Таблица 2.1 Формируемые компетенции и результаты обучения

Код и наименование компетенции	Результаты обучения		Код и наименование индикатора достижения компетенции
1	2		3
ПК-1: способен продемонстрировать знание и понимание фундаментальных наук, а также знания в междисциплинарных областях, позволяющие решать современные прикладные инженерные задачи	знать	основы материаловедения и технологии конструкционных материалов, электротехнические материалы в качестве компонентов электротехнического и электроэнергетического оборудования; строение и основные свойства электротехнических и конструкционных материалов, применяемых при ремонте, эксплуатации и техническом обслуживании оборудования; сущность явлений, происходящих в материалах в условиях эксплуатации изделий; современные способы получения материалов и изделий из них с заданными свойствами.	ПК-1.1 Обладает знаниями и пониманием фундаментальных наук ПК-1.2 Обладает знаниями в междисциплинарных областях ПК-1.3 Демонстрирует навыки применения знаний фундаментальных наук, а также знаний в междисциплинарных областях для решения современных прикладных инженерных задач
	уметь	анализировать структуру и свойства электротехнических и конструкционных материалов; строить диаграммы состояния	

Код и наименование компетенции	Результаты обучения		Код и наименование индикатора достижения компетенции
		двойных сплавов и давать им характеристики; использовать термическую и химико-механическую обработки для получения требуемых свойств материалов; использовать методы обработки материалов; применять новейшие достижения в области материаловедения и обработки материалов.	
	владеть	методиками выполнения расчетов применительно к использованию электротехнических и конструкционных материалов; методами использования основных металлических и неметаллических материалов в электротехническом производстве, а именно в электрических машинах, аппаратах, станциях и подстанциях.	

3 МЕСТО ДИСЦИПЛИНЫ В СТРУКТУРЕ ОБРАЗОВАТЕЛЬНОЙ ПРОГРАММЫ

Дисциплина «Электротехническое материаловедение» является дисциплиной обязательной части, Блока 1 «Дисциплины (модули)» учебного плана по специальности 21.05.04 Горное дело.

4 ОБЪЕМ ДИСЦИПЛИНЫ В ЗАЧЕТНЫХ ЕДИНИЦАХ С УКАЗАНИЕМ КОЛИЧЕСТВА АКАДЕМИЧЕСКИХ ЧАСОВ, ВЫДЕЛЕННЫХ НА КОНТАКТНУЮ РАБОТУ ОБУЧАЮЩИХСЯ С ПРЕПОДАВАТЕЛЕМ (ПО ВИДАМ УЧЕБНЫХ ЗАНЯТИЙ) И НА САМОСТОЯТЕЛЬНУЮ РАБОТУ

кол-во з.е.	Трудоемкость дисциплины							контрольные, расчетно-графические работы, рефераты	курсовые работы (проекты)
	часы								
	общая	лекции	практ.зан.	лабор.	СР	зачет	экз.		
<i>очная форма обучения</i>									
4	144	16	16	-	85	-	27	-	-
<i>заочная форма обучения</i>									
4	144	8	8		119	-	9	-	-

5 СОДЕРЖАНИЕ ДИСЦИПЛИНЫ, СТРУКТУРИРОВАННОЕ ПО ТЕМАМ (РАЗДЕЛАМ) С УКАЗАНИЕМ ОТВЕДЕННОГО НА НИХ КОЛИЧЕСТВА АКАДЕМИЧЕСКИХ ЧАСОВ И ВИДОВ УЧЕБНЫХ ЗАНЯТИЙ

5.1 Тематический план изучения дисциплины

Для студентов очной формы обучения:

№	Тема	Контактная работа обучающихся с преподавателем			Практическая подготовка	Самостоятельная работа
		лекции	практич. занятия/ др. формы	лаборат. работы		
1.	Диэлектрики	4	8			30
2.	Магнитные материалы	4	8			21
3.	Полупроводники	4				17
4.	Проводники	4				17
5.	Подготовка к экзамену					27
	ИТОГО	16	16			112

Для студентов заочной формы обучения:

№ п/п	Тема, раздел	Контактная работа обучающихся с преподавателем			Практическая подготовка	Самостоятельная работа
		лекции	практич. занятия/ др. формы	лаборат. занят.		
1.	Диэлектрики	2	2			32
2.	Магнитные материалы	2	2			28
3.	Полупроводники	2	2			28
4.	Проводники	2	2			27
5.	Подготовка к экзамену					9
	ИТОГО	8	8			128

5.2 Содержание учебной дисциплины

Тема 1: Диэлектрики.

Понятие о диэлектриках. Классификация диэлектриков.
 Понятие о поляризации диэлектриков.
 Виды поляризации.
 Обобщенная схема замещения диэлектрика.
 Относительная диэлектрическая проницаемость диэлектриков.
 Электропроводность диэлектриков.
 Диэлектрические потери.
 Пробой диэлектриков.
 Свойства диэлектриков.
 Изоляционные материалы.

Тема 2: Магнитные материалы.

Физическая природа магнетизма. Ферромагнетизм.
 Основные характеристики магнитных веществ.
 Строение ферромагнетиков.
 Намагничивание ферромагнетика.
 Свойства ферромагнитных материалов в квазипостоянных магнитных полях.
 Потери мощности на перемагничивание в переменном магнитном поле.
 Свойства ферромагнитных материалов в магнитных полях переменной частоты.
 Эффект вытеснения магнитного поля при перемагничивании ферромагнетиков в переменном поле.
 Явление магнитной анизотропии и магнитоstriction.
 Магнитомягкие материалы.
 Магнитотвердые материалы.

Тема 3: Полупроводники.

Понятие о полупроводниках. Их классификация.
 Простые полупроводники.
 Бинарные соединения.

Сложные полупроводники.
 Электропроводность простых и сложных полупроводников.
 Фотопроводимость полупроводников.
 Термоэлектрические явления в полупроводниках.
 Гальваномагнитные эффекты в полупроводниках.
 Электронно-дырочный переход.
 Примеры полупроводниковых материалов.

Тема 4: Проводники.

Классификация проводников.
 Электропроводность металлов.
 ТермоЭДС проводников.
 Материалы высокой проводимости.
 Криопроводники и сверхпроводники.
 Материалы высокого сопротивления.
 Припои, флюсы и контактолы.

6 ОБРАЗОВАТЕЛЬНЫЕ ТЕХНОЛОГИИ

Освоение дисциплины предусматривает репродуктивные (информационные лекции, опросы, работа с книгой и т.д.); активные (доклады, работа с информационными ресурсами, решение задач, кейсов и проч.); интерактивные (бизнес-кейсы, групповые дискуссии, тренинги, анализ ситуаций, деловые и ролевые игры, круглые столы, иные) технологии обучения.

7 ПЕРЕЧЕНЬ УЧЕБНО-МЕТОДИЧЕСКОГО ОБЕСПЕЧЕНИЯ ДЛЯ САМОСТОЯТЕЛЬНОЙ РАБОТЫ ОБУЧАЮЩИХСЯ ПО ДИСЦИПЛИНЕ

Для организации самостоятельной работы обучающихся по изучению дисциплины «Электротехническое материаловедение» кафедрой подготовлены *Методические указания по организации самостоятельной работы и задания для обучающихся специальности 21.05.04 Горное дело.*

8 ОЦЕНОЧНЫЕ МАТЕРИАЛЫ ДЛЯ ПРОВЕДЕНИЯ ТЕКУЩЕГО КОНТРОЛЯ И ПРОМЕЖУТОЧНОЙ АТТЕСТАЦИИ ОБУЧАЮЩИХСЯ ПО ДИСЦИПЛИНЕ

Оценка результатов обучения осуществляется в ходе текущего контроля успеваемости и промежуточной аттестации.

Текущий контроль знаний, умений, владений как результат формирования компетенций осуществляется в ходе аудиторных занятий, проводимых по расписанию.

Формы и методы текущего контроля: экспертное наблюдение и оценка результата деятельности обучающегося на учебных занятиях, экспертная оценка выполненных самостоятельных работ, оценка результатов оценочных мероприятий.

Оценочные средства: тест, практическая работа, расчетно-графическая работа.

<i>№ п/п</i>	<i>Тема</i>	<i>Конкретизированные результаты обучения</i>	<i>Оценочные средства</i>
1	Диэлектрики	<i>Знать:</i> Основные понятия; фундаментальные законы и теоремы теоретической электротехники; устройства и физические процессы, характеристики и параметры, математические и электрические модели диэлектриков.	ПР,РГР

№ п/п	Тема	Конкретизированные результаты обучения	Оценочные средства
		<p><i>Уметь:</i> Рассчитывать различными методами параметры диэлектриков; выполнять расчеты режимов работы диэлектриков; выбирать оптимальный метод расчета диэлектриков при стандартных воздействиях.</p> <p><i>Владеть:</i> Электротехнической терминологией (название, понятия, обозначение, единицы измерения и соотношения между ними); методами анализа и расчета электротехнических цепей; навыками анализа, расчета и экспериментального исследования.</p>	
2	Магнитные материалы	<p><i>Знать:</i> Основные понятия; фундаментальные законы и теоремы теоретической электротехники; устройства и физические процессы, характеристики и параметры, математические и электрические модели магнитных материалов.</p> <p><i>Уметь:</i> Рассчитывать различными методами параметры магнитных материалов; выполнять расчеты режимов работы магнитных материалов;; выбирать оптимальный метод расчета магнитных материалов; при стандартных воздействиях.</p> <p><i>Владеть:</i> Электротехнической терминологией (название, понятия, обозначение, единицы измерения и соотношения между ними); методами анализа и расчета электротехнических цепей; навыками анализа, расчета и экспериментального исследования.</p>	ПР, Тест
3	Полупроводники	<p><i>Знать:</i> Основные понятия; фундаментальные законы и теоремы теоретической электротехники; устройства и физические процессы, характеристики и параметры, математические и электрические модели полупроводников.</p> <p><i>Уметь:</i> Рассчитывать различными методами параметры полупроводников; выполнять расчеты режимов работы полупроводников; выбирать оптимальный метод расчета полупроводников при стандартных воздействиях.</p> <p><i>Владеть:</i> Электротехнической терминологией (название, понятия, обозначение, единицы измерения и соотношения между ними); методами анализа и расчета электротехнических цепей; навыками анализа, расчета и экспериментального исследования</p>	Тест
4	Проводники	<p><i>Знать:</i> Основные понятия; фундаментальные законы и теоремы теоретической электротехники; устройства и физические процессы, характеристики и параметры, математические и электрические модели проводников.</p> <p><i>Уметь:</i> Рассчитывать различными методами параметры проводников; выполнять расчеты режимов работы проводников; выбирать оптимальный метод расчета проводников при стандартных воздействиях.</p> <p><i>Владеть:</i> Электротехнической терминологией (название, понятия, обозначение, единицы измерения и соотношения между ними); методами анализа и расчета электротехнических цепей; навыками анализа, расчета и экспериментального исследования.</p>	Тест

Промежуточная аттестация по итогам освоения дисциплины проводится в форме экзамена.

Для осуществления текущего контроля знаний, умений, владений и промежуточной аттестации обучающихся используется комплект оценочных средств по дисциплине.

9 МЕТОДИЧЕСКИЕ УКАЗАНИЯ ДЛЯ ОБУЧАЮЩИХСЯ ПО ОСВОЕНИЮ ДИСЦИПЛИНЫ

Алгоритм работы студентов для качественного усвоения дисциплины включает в себя следующие действия:

1. Изучение рабочей программы дисциплины, что позволит правильно сориентироваться в системе требований, предъявляемых к студенту со стороны преподавателя.
2. Посещение и конспектирование лекций.
3. Обязательная подготовка к практическим занятиям.
4. Изучение основной и дополнительной литературы.
5. Выполнение всех видов самостоятельной работы.

10 ПЕРЕЧЕНЬ ОСНОВНОЙ И ДОПОЛНИТЕЛЬНОЙ УЧЕБНОЙ ЛИТЕРАТУРЫ, НЕОБХОДИМОЙ ДЛЯ ОСВОЕНИЯ ДИСЦИПЛИНЫ

10.1 Основная литература

№ п/п	Наименование	Кол-во экз.
1	Электротехническое и конструкционное материаловедение: учебник / А. В. Угольников, В. Н. Макаров; Урал. гос. горный ун-т. – Екатеринбург: Изд-во УГГУ, 2020. – 347 с.	45
2	Электротехнические материалы : учебник / Н. П. Богородицкий, В. В. Пасынков, Б. М. Тареев. - 7-е изд., испр. и доп. - Москва : Энергоатомиздат, 1985. - 304 с.	76

10.2 Дополнительная литература

№ п/п	Наименование	Кол-во экз.
1	Электротехническое и конструкционное материаловедение [Текст] : А. В. Угольников ; Уральский государственный горный университет. - Екатеринбург : УГГУ, 2015. - 148 с.	27
2	Электротехническое и конструкционное материаловедение [Текст] : практикум / А. В. Угольников ; Уральский государственный горный университет. - Екатеринбург : УГГУ, 2015.	39
3	Электротехническое материаловедение : конспект лекций / Хахин Ю. М. Уральская гос. горно-геологическая академия. - 2-е изд., стер. - Екатеринбург : Изд. УГГГА, 2002. - 100 с.	18

10.3 Нормативные правовые акты

Правила устройства электроустановок. Все действующие разделы шестого и седьмого изданий с изменениями и дополнениями по состоянию на 1 февраля 2008 года: учебное пособие. - Москва: КНОРУС, 2008. - 488 с. ИПС «Консультант Плюс».

11 ПЕРЕЧЕНЬ РЕСУРСОВ ИНФОРМАЦИОННО - ТЕЛЕКОММУНИКАЦИОННОЙ СЕТИ «ИНТЕРНЕТ», НЕОБХОДИМЫХ ДЛЯ ОСВОЕНИЯ ДИСЦИПЛИНЫ

Российская государственная библиотека – www.rsl.ru , www.Leninka.ru

12. ПЕРЕЧЕНЬ ИНФОРМАЦИОННЫХ ТЕХНОЛОГИЙ, ИСПОЛЬЗУЕМЫХ ПРИ ОСУЩЕСТВЛЕНИИ ОБРАЗОВАТЕЛЬНОГО ПРОЦЕССА ПО ДИСЦИПЛИНЕ, ВКЛЮЧАЯ ПЕРЕЧЕНЬ ПРОГРАММНОГО ОБЕСПЕЧЕНИЯ И ИНФОРМАЦИОННЫХ СПРАВОЧНЫХ СИСТЕМ

Microsoft Windows 8 Professional.
Microsoft Office Professional 2013.
Fine Reader 12 Professional.

Информационные справочные системы

Естественные технические науки SciCenter.online

[HTTP://SCICENTER.ONLINE/TEHNICHESKIE-NAUKI-SCICENTER.HTML](http://SCICENTER.ONLINE/TEHNICHESKIE-NAUKI-SCICENTER.HTML)

Научная библиотека

[HTTP://EDU.SERNAM.RU/BOOK_KIBER1.PHP?ID=581](http://EDU.SERNAM.RU/BOOK_KIBER1.PHP?ID=581)

ИПС «КонсультантПлюс»

Базы данных

Scopus: база данных рефератов и цитирования

<https://www.scopus.com/customer/profile/display.uri>

E-library: электронная научная библиотека: <https://elibrary.ru>

13 ОПИСАНИЕ МАТЕРИАЛЬНО-ТЕХНИЧЕСКОЙ БАЗЫ, НЕОБХОДИМОЙ ДЛЯ ОСУЩЕСТВЛЕНИЯ ОБРАЗОВАТЕЛЬНОГО ПРОЦЕССА ПО ДИСЦИПЛИНЕ

Реализация данной учебной дисциплины осуществляется с использованием материально-технической базы, обеспечивающей проведение всех видов учебных занятий обучающихся, предусмотренных программой учебной дисциплины, соответствующей действующим санитарным и противопожарным правилам и нормам, включающей:

помещения, представляющие собой:

- учебные аудитории для проведения занятий лекционного типа;
- учебные аудитории для проведения занятий семинарского типа;
- лаборатории кафедры электротехники
- учебные аудитории для групповых и индивидуальных консультаций;
- учебные аудитории для текущего контроля и промежуточной аттестации;
- аудитории для самостоятельной работы;
- помещения для хранения и профилактического обслуживания учебного оборудования.

МИНОБРНАУКИ РОССИИ

ФГБОУ ВО «Уральский государственный горный университет»

УТВЕРЖДАЮ

Проректор по учебно-методическому комплексу


С.А. Управов



РАБОЧАЯ ПРОГРАММА ДИСЦИПЛИНЫ
Б1.О.ДВ.03.01 ДУХОВНО-ПРАВСТВЕННАЯ КУЛЬТУРА И
ПАТРИОТИЧЕСКОЕ ВОСПИТАНИЕ

Специальность

21.05.04 Горное дело


Направленность (профиль)

Электрификация и автоматизация горного производства

форма обучения: очная, заочная

год набора: 2023

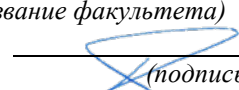
Одобрена на заседании кафедры
Геологии

(название кафедры)
Зав. кафедрой 
(подпись)
Бачинин И. В.

(Фамилия И. О.)
Протокол №1 от 09.09.2022

(Дата)

Рассмотрена методической комиссией
Горно-механического факультета

(название факультета)
Председатель 
(подпись)
Осипов П. А.

(Фамилия И.О.)
Протокол № 1 от 13.09.2022

(Дата)

Екатеринбург

Автор: Бачинин И. В. к. п. н., Погорелов С. Т. к. п. н., Старостин А. Н. к. ист. н., Суслов П. Е. к. филос. н., доцент

Рабочая программа дисциплины согласована с выпускающей кафедрой электрификации горных предприятий

Заведующий кафедрой



подпись

Садовников М. Е.

Аннотация рабочей программы дисциплины «Духовно-нравственная культура и патриотическое воспитание»

Трудоемкость дисциплины: 2 з. е., 72 часа.

Цель дисциплины: приобщение студентов к духовно-нравственным ценностям многонационального российского народа, воплощенным в религиозных верованиях, фольклоре, народных традициях и обычаях (нравственном опыте поколений), в искусстве; воспитание духовно-нравственного гражданина России, любящего свое Отечество, знающего историю края и горной отрасли, способного к преодолению актуальных идейно-мировоззренческих угроз, нравственному совершенствованию и развитию.

Место дисциплины в структуре ОПОП: Дисциплина «Духовно-нравственная культура и патриотическое воспитание» относится к дисциплинам по выбору обязательной части Блока 1 «Дисциплины (модули)» специальности 21.05.04 «Горное дело».

Компетенции, формируемые в процессе изучения дисциплины:

универсальные

- Способен анализировать и учитывать разнообразие культур в процессе межкультурного взаимодействия (УК-5);

Результат изучения дисциплины:

Знать:

- закономерности и особенности социально-исторического развития различных культур в этическом и философском контексте;

- основные признаки культурных, этнических, конфессиональных особенностей членов команды (трудового коллектива) для следования традициям взаимоуважительного, доброжелательного взаимодействия с коллегами на принципах толерантности, терпимости к индивидуальным личностным и мировоззренческим различиям;

- глобальные вызовы современности и основы духовной безопасности для эффективной защиты от деструктивного влияния на формирование своего мировоззрения;

- основные исторические вехи развития горнозаводского Урала и Уральского государственного горного университета как первого высшего учебного заведения края.

Уметь:

- понимать и воспринимать разнообразие общества в социально-историческом, этическом и философском контекстах;

- применять техники разрешения конфликтных ситуаций в условиях трудовой деятельности в полиэтническом и поликонфессиональном коллективе, команде;

- противостоять вовлечению в деструктивные организации псевдорелигиозной, радикальной и экстремистской направленности.

Владеть:

- простейшими методами адекватного восприятия межкультурного разнообразия общества в социально-историческом, этическом и философском контекстах;

- методами коллективной работы в условиях полиэтнического и поликонфессионального состава команды (трудового коллектива);

- приемами теоретической и практической реализации задач духовно-нравственного самовоспитания на основе усвоения и принятия базовых национальных ценностей;

- социальной ответственностью, чувством гуманности, этическими ценностями.

1 ЦЕЛИ ОСВОЕНИЯ ДИСЦИПЛИНЫ

Целью освоения учебной дисциплины «**Духовно-нравственная культура и патриотическое воспитание**» приобщение студентов к духовно-нравственным ценностям многонационального российского народа, воплощенным в религиозных верованиях, фольклоре, народных традициях и обычаях (нравственном опыте поколений), в искусстве; воспитание духовно-нравственного гражданина России, любящего свое Отечество, знающего историю края и горной отрасли, способного к преодолению актуальных идейно-мировоззренческих угроз, нравственному совершенствованию и развитию.

Для достижения указанной цели необходимо:

- на основе знания истории горного дела и первого вуза Урала, традиций горной школы воспитать у студентов понимание социальной значимости своей будущей профессии, стремление к выполнению профессиональной деятельности, к поиску решений и готовности нести за них ответственность;
- сформировать у студентов осознание межкультурного разнообразия российского общества, готовность толерантно воспринимать социальные, этнические, конфессиональные и культурные различия;
- усвоить базовые знания, раскрывающие сущность духовной культуры человека в понимании традиционных для России религий – Православия, Ислама, Иудаизма, Буддизма;
- на основе ознакомления с памятниками религиозной культуры как источником фундаментальных образов и ценностей художественной культуры России раскрыть, освоить и принять базовые национальные ценности, носителями которых являются многонациональный народ России, государство, семья, культурно-территориальные сообщества, традиционные религиозные объединения;
- сформировать готовность к оценке общественных явлений, несущих угрозу духовной безопасности современного социума и противодействию им;
- воспитать у студентов любовь и интерес к истории, базовым национальным нравственным и духовным ценностям, патриотические убеждения.

2 ПЕРЕЧЕНЬ ПЛАНИРУЕМЫХ РЕЗУЛЬТАТОВ ОБУЧЕНИЯ ПО ДИСЦИПЛИНЕ

Результатом освоения дисциплины «**Духовно-нравственная культура и патриотическое воспитание**» является формирование у обучающихся следующих компетенций:
универсальные:

- Способен анализировать и учитывать разнообразие культур в процессе межкультурного взаимодействия (УК-5).

Компетенция	Код по ФГОС	Результаты обучения		Код и наименование индикатора достижения компетенции
Способен анализировать и учитывать разнообразие культур в процессе межкультурного взаимодействия	УК-5	<i>знать</i>	- закономерности и особенности социально-исторического развития различных культур в этическом и философском контексте; - основные признаки культурных, этнических, конфессиональных особенностей членов команды (трудового коллектива) для следования традициям взаимоуважительного, доброжелательного взаимодействия с коллегами на принципах толерантности, терпимости к индивидуальным	УК-5.1 Толерантно воспринимает социальные, этнические, конфессиональные и культурные различия

			личностным и мировоззренческим различиям;	
		<i>уметь</i>	<ul style="list-style-type: none"> - понимать и воспринимать разнообразие общества в социально-историческом, этическом и философском контекстах; - применять техники разрешения конфликтных ситуаций в условиях трудовой деятельности в полиэтническом и поликонфессиональном коллективе, команде; 	
		<i>владеть</i>	<ul style="list-style-type: none"> - простейшими методами адекватного восприятия межкультурного разнообразия общества в социально-историческом, этическом и философском контекстах; - методами коллективной работы в условиях полиэтнического и поликонфессионального состава команды (трудоового коллектива); 	
		<i>знать</i>	<ul style="list-style-type: none"> - глобальные вызовы современности и основы духовной безопасности для эффективной защиты от деструктивного влияния на формирование своего мировоззрения; - основные исторические вехи развития горнозаводского Урала и Уральского государственного горного университета как первого высшего учебного заведения края. 	УК-5.3 Интерпретирует проблемы современности с позиций этики и философских знаний.
		<i>уметь</i>	<ul style="list-style-type: none"> - противостоять вовлечению в деструктивные организации псевдорелигиозной, радикальной и экстремистской направленности. 	
		<i>владеть</i>	<ul style="list-style-type: none"> - приемами теоретической и практической реализации задач духовно-нравственного самовоспитания на основе усвоения и принятия базовых национальных ценностей; - социальной ответственностью, чувством гуманности, этическими ценностями. 	

3 МЕСТО ДИСЦИПЛИНЫ В СТРУКТУРЕ ОБРАЗОВАТЕЛЬНОЙ ПРОГРАММЫ

Дисциплина «Духовно-нравственная культура и патриотическое воспитание» является дисциплиной по выбору обязательной части Блока 1 «Дисциплины (модули)» учебного плана специальности 21.05.04 «Горное дело».

4 ОБЪЕМ ДИСЦИПЛИНЫ В ЗАЧЕТНЫХ ЕДИНИЦАХ С УКАЗАНИЕМ КОЛИЧЕСТВА АКАДЕМИЧЕСКИХ ЧАСОВ, ВЫДЕЛЕННЫХ НА КОНТАКТНУЮ РАБОТУ ОБУЧАЮЩИХСЯ С ПРЕПОДАВАТЕЛЕМ (ПО ВИДАМ УЧЕБНЫХ ЗАНЯТИЙ) И НА САМОСТОЯТЕЛЬНУЮ РАБОТУ

кол-во з.е.	Трудоемкость дисциплины							контрольные, расчетно-графические работы, рефераты	курсовые работы (проекты)
	часы								
	общая	лекции	практ. зан.	лабор.	СР	зачет	экз.		
<i>очная форма обучения</i>									
2	72	16	16	-	31	9	-	-	-
<i>заочная форма обучения</i>									
2	72	6	6	-	56	4	-	-	-

5 СОДЕРЖАНИЕ ДИСЦИПЛИНЫ, СТРУКТУРИРОВАННОЕ ПО ТЕМАМ (РАЗДЕЛАМ) С УКАЗАНИЕМ ОТВЕДЕННОГО НА НИХ КОЛИЧЕСТВА АКАДЕМИЧЕСКИХ ЧАСОВ И ВИДОВ УЧЕБНЫХ ЗАНЯТИЙ

5.1 Тематический план изучения дисциплины

№	Тема, раздел	Контактная работа обучающихся с преподавателем			Практическая подготовка	Самостоятельная работа
		лекции	практич. занятия и др. формы	лаборат. занят.		
1.	История инженерного дела в России. Создание и развитие Уральского государственного горного университета	4	4			8
2.	Основы российского патриотического самосознания	4	4			8
3.	Религиозная культура в духовной жизни общества и человека	4	4			8
4.	Основы духовной и социально-психологической безопасности	4	4			7
5.	Подготовка к зачету					9
	ИТОГО	16	16			40

Для студентов заочной формы обучения:

№	Тема, раздел	Контактная работа обучающихся с преподавателем			Практическая подготовка	Самостоятельная работа
		лекции	практич. занятия и др. формы	лаборат. работы		
1	История инженерного дела	2	2			13

	в России. Создание и развитие Уральского государственного горного университета					
2.	Основы российского патриотического самосознания	2	2			13
3.	Религиозная культура в духовной жизни общества и человека					13
4.	Основы духовной и социально-психологической безопасности	2	2			13
5.	Подготовка к зачету					4
	ИТОГО	6	6			56

5.2 Содержание учебной дисциплины

Раздел 1. История Горного дела на Урале. Создание и развитие Уральского государственного горного университета. Освоение природных богатств Урала. Становление и развитие горнодобывающей и металлургической промышленности в имперский период. Развитие горной и металлургической промышленности на Урале в XX – начале XXI вв. Основные этапы развития горной школы на Урале. Создание и развитие Уральского государственного горного университета.

Раздел 2. Основы российского патриотического самосознания

Патриотизм как понятие и мировосприятие. Уникальность и значимость России в контексте мировой цивилизации. Россия — многонациональная держава. Урал - многонациональный край.

Раздел 3. Духовно-нравственная культура человека.

Понятие и структура духовного мира человека. Смысл жизни и традиционные духовно-нравственные ценности. Базовые национальные ценности как универсальное явление.

Раздел 4. Основы духовной и социально-психологической безопасности

Глобальные вызовы современности. Духовная безопасность личности, общества и государства. Зависимости как угроза физическому и душевному здоровью человека.

6 ОБРАЗОВАТЕЛЬНЫЕ ТЕХНОЛОГИИ

Освоение дисциплины предусматривает репродуктивные (информационные лекции, работа с книгой); активные (работа с информационными ресурсами, тест); интерактивные (групповые дискуссии) технологии обучения:

7 ПЕРЕЧЕНЬ УЧЕБНО-МЕТОДИЧЕСКОГО ОБЕСПЕЧЕНИЯ ДЛЯ САМОСТОЯТЕЛЬНОЙ РАБОТЫ ОБУЧАЮЩИХСЯ ПО ДИСЦИПЛИНЕ

Для организации самостоятельной работы обучающихся по изучению дисциплины «Духовно-нравственная культура и патриотическое воспитание» кафедрой подготовлены *Методические указания по организации самостоятельной работы и задания для обучающихся направления 21.05.04 «Горное дело»*

Форма контроля самостоятельной работы студентов проверка на практическом занятии, дискуссия, тест, зачет.

8 ОЦЕНОЧНЫЕ МАТЕРИАЛЫ ДЛЯ ПРОВЕДЕНИЯ ТЕКУЩЕГО КОНТРОЛЯ И ПРОМЕЖУТОЧНОЙ АТТЕСТАЦИИ ОБУЧАЮЩИХСЯ ПО ДИСЦИПЛИНЕ

Оценка результатов обучения осуществляется в ходе текущего контроля успеваемости и промежуточной аттестации.

Текущий контроль знаний, умений, владений как результат формирования компетенций осуществляется в ходе аудиторных занятий, проводимых по расписанию.

Формы и методы текущего контроля: экспертное наблюдение и оценка результата деятельности обучающегося на учебных занятиях, экспертная оценка выполненных самостоятельных работ, оценка результатов оценочных мероприятий.

Оценочные средства: тест, дискуссия.

№ п/п	Тема	Конкретизированные результаты обучения	Оценочные средства
1	История горного дела на Урале. Создание и развитие Уральского государственного горного университета	<p><i>Знать:</i></p> <ul style="list-style-type: none"> - историю горного дела на Урале, основные этапы становления и развития Уральского государственного горного университета; <p><i>Уметь:</i></p> <ul style="list-style-type: none"> - определять роль корпоративной культуры университета в формировании будущего специалиста; <p><i>Владеть:</i></p> <ul style="list-style-type: none"> - информацией о роли первого вуза Урала в подготовке квалифицированных кадров для нужд горнопромышленных предприятий края; 	тест, дискуссия
2	Основы российского патриотического самосознания	<p><i>Знать:</i></p> <ul style="list-style-type: none"> - основные этапы отечественной истории и вклад России в развитие человеческой цивилизации; - основы вероучения и базовые ценности традиционных конфессий России; <p><i>Уметь:</i></p> <ul style="list-style-type: none"> - с уважением относиться к этническому и религиозному разнообразию российского общества; - использовать знания в области истории и духовно-нравственной культуры народов России для саморазвития; <p><i>Владеть:</i></p> <ul style="list-style-type: none"> - знаниями в сфере религиозной культуры и духовных основ становления личности человека; 	тест, дискуссия
3	Духовно-нравственная культура человека	<p><i>Знать:</i></p> <ul style="list-style-type: none"> - основы вероучения и базовые ценности традиционных конфессий России; - роль духовности и нравственности в жизнедеятельности общества; <p><i>Уметь:</i></p> <ul style="list-style-type: none"> - принимать посильное участие в сохранении, защите и развитии базовых национальных ценностей; - использовать знания в области истории и духовно-нравственной культуры народов России для саморазвития; <p><i>Владеть:</i></p> <ul style="list-style-type: none"> - навыками анализа и оценки различных ситуаций с позиции духовности и нравственности; - навыками позитивного духовно-нравственного взаимодействия в социуме; - знаниями в сфере религиозной культуры и духовных основ становления личности человека; - теоретической и практической реализацией задач духовно-нравственного самовоспитания на основе усвоения и принятия базовых национальных цен- 	тест, дискуссия

		ностей;	
4	Основы духовной и социально-психологической безопасности	<i>Знать:</i> - глобальные вызовы современности и основы духовной безопасности для эффективной защиты от деструктивного влияния на формирование своего мировоззрения; <i>Уметь:</i> - противостоять вовлечению в организации деструктивного толка и экстремистской направленности; <i>Владеть:</i> - способами противостояния манипуляциям сознанием, мировоззренческой радикализации, дегуманизации современного общества, защиты и утверждения ценностей, составляющих основу духовно-нравственного становления человека.	тест, дискуссия

Промежуточная аттестация по итогам освоения дисциплины проводится в форме зачета.

Для осуществления текущего контроля знаний, умений, владений и промежуточной аттестации обучающихся используется комплект оценочных средств по дисциплине.

9 МЕТОДИЧЕСКИЕ УКАЗАНИЯ ДЛЯ ОБУЧАЮЩИХСЯ ПО ОСВОЕНИЮ ДИСЦИПЛИНЫ

Алгоритм работы студентов для качественного усвоения дисциплины включает в себя следующие действия:

1. Изучение рабочей программы дисциплины, что позволит правильно сориентироваться в системе требований, предъявляемых к студенту со стороны преподавателя.
2. Посещение и конспектирование лекций.
3. Обязательная подготовка к практическим (семинарским) занятиям.
4. Изучение основной и дополнительной литературы, нормативных правовых актов, интернет-источников.
5. Выполнение всех видов самостоятельной работы.

10 ПЕРЕЧЕНЬ ОСНОВНОЙ И ДОПОЛНИТЕЛЬНОЙ УЧЕБНОЙ ЛИТЕРАТУРЫ, НЕОБХОДИМОЙ ДЛЯ ОСВОЕНИЯ ДИСЦИПЛИНЫ

10.1 Основная литература

№ п/п	Наименование	Кол-во экз.
1.	Батенев Л.М. Краткая история России. С древнейших времён до конца XX века: учебное пособие для студентов всех направлений и специальностей очного и заочного обучения. - Екатеринбург : УГГУ, 2015. - 282 с.	205
2.	Горшкова, Н. Д. Основы духовно-нравственной культуры народов России [Электронный ресурс] : учебное пособие / Н. Д. Горшкова, Л. М. Оробец. — Электрон. текстовые данные. — Новосибирск : Новосибирский государственный технический университет, 2014. — 84 с. — 978-5-7782-2493-3. — Режим доступа: http://www.iprbookshop.ru/44679.html	Электрон. ресурс
3.	Горшкова, Н. Д. Основы духовно-нравственной культуры народов России. Дидактический материал [Электронный ресурс] : учебное пособие / Н. Д. Горшкова, Л. М. Оробец. — Электрон. текстовые данные. — Новосибирск : Новосибирский государственный технический университет, 2013. — 76 с. — 978-5-7782-2259-5. — Режим доступа: http://www.iprbookshop.ru/44680.html	Электрон. ресурс
4.	Духовно-нравственные ценности в формировании современного человека [Электрон-	Электрон.

	ный ресурс] : монография / О. А. Павловская, В. В. Старостенко, Л. Н. Владыковская [и др.]. — Электрон. текстовые данные. — Минск : Белорусская наука, 2011. — 451 с. — 978-985-08-1359-6. — Режим доступа: http://www.iprbookshop.ru/10089.html	ресурс
5.	История создания и становления Уральского геологического музея: научное издание / В. В. Филатов [и др.] ; под ред. Ю. А. Поленова. - Екатеринбург : АМБ, 2003. - 276 с. - ISBN 5-8057-0329-7	8
6.	Курашов, В. И. Научные основы развития патриотизма в современной высшей школе России [Электронный ресурс] : монография / В. И. Курашов, А. Р. Тузиков, Р. И. Зинурова ; под ред. Л. Г. Шевчук. — Электрон. текстовые данные. — Казань : Казанский национальный исследовательский технологический университет, 2015. — 197 с. — 978-5-7882-1838-0. — Режим доступа: http://www.iprbookshop.ru/63735.html	Электрон. ресурс
7.	Михайлова, Л. Б. Религиозные традиции мира. Иудаизм, христианство, ислам [Электронный ресурс] : учебное пособие / Л. Б. Михайлова. — Электрон. текстовые данные. — М. : Прометей, 2013. — 288 с. — 978-5-7042-2423-5. — Режим доступа: http://www.iprbookshop.ru/24020.html	Электрон. ресурс
8.	Старостин А.Н. История Отечества: учебное пособие для студентов заочной формы обучения по направлению 480301. Екатеринбург: УГГУ, 2015. - 116 с.	10
9.	Филатов В. В. "Быть по сему!": очерки истории Уральского государственного горного университета 1914-2014. (1720-1920) [Текст] : [монография] / В. В. Филатов. - Екатеринбург : УГГУ, 2014. - 685 с. : ил., фот. - ISBN 978-5-8019-0349-1	3

10.2 Дополнительная литература

№ п/п	Наименование	Кол-во экз.
1.	Батенев, Л.М. Основы курса отечественной истории : учебное пособие. - 2-е изд., перераб. и доп. - Екатеринбург : УГГУ, 2010. - 371 с.	111
2.	Козлов, В. В. Психология буддизма [Электронный ресурс] / В. В. Козлов. — Электрон. текстовые данные. — Саратов : Вузовское образование, 2014. — 209 с. — 2227-8397. — Режим доступа: http://www.iprbookshop.ru/18328.html	Электрон. ресурс
3.	Махов, С. Ю. Безопасность личности. Основы, принципы, методы [Электронный ресурс] : монография / С. Ю. Махов. — Электрон. текстовые данные. — Орел : Межрегиональная Академия безопасности и выживания (МАБИВ), 2013. — 178 с. — 2227-8397. — Режим доступа: http://www.iprbookshop.ru/33423.html	Электрон. Ресурс
4.	Мосолова Л. М. Культура Урала. Книга III [Электронный ресурс] / Л. М. Мосолова, В. Л. Мартынов, Н. А. Розенберг ; под ред. Н. А. Розенберг. — Электрон. текстовые данные. — СПб. : Петрополис, 2012. — 174 с. — 978-5-9676-0487-4. — Режим доступа: http://www.iprbookshop.ru/20330.html	Электрон. ресурс
5.	Социально-психологические аспекты отклоняющегося поведения. Профилактика зависимости от психоактивных веществ и формирования жизнестойкости молодежи [Электронный ресурс] : методическое пособие / сост. А. Р. Вазиева, Р. Р. Хуснутдинова. — Электрон. текстовые данные. — Набережные Челны : Набережночелнинский государственный педагогический университет, 2018. — 96 с. — 2227-8397. — Режим доступа: http://www.iprbookshop.ru/83834.html	Электрон. ресурс
6.	Рапопорт М.С. Творцы Уральской геологии / М. С. Рапопорт, В. Я. Комарский, В. В. Филатов ; ред. М. С. Рапопорт ; Министерство природных ресурсов РФ, Комитет природных ресурсов по Свердловской области, Уральское отделение Российской академии наук, Уральская государственная горно-геологическая академия. - Екатеринбург : Уральская геологосъемочная экспедиция, 2000. - 224 с. - ISBN 5-89456-014-4	2
7.	Тамаев, Р. С. Экстремизм и национальная безопасность. Правовые проблемы [Электронный ресурс] : монография / Р. С. Тамаев. — Электрон. текстовые данные. — М. : ЮНИТИ-ДАНА, 2012. — 263 с. — 978-5-238-01764-8. — Режим доступа: http://www.iprbookshop.ru/8791.html	Электрон. ресурс
8.	Филатов В.В. Профессора Уральского государственного горного университета : биограф. справ. / В. В. Филатов ; Урал. гос. горн. ун-т. - 4-е изд., испр. и доп. - Екатеринбург : УГГУ, 2009. - 479 с. : фото. - Алф. указ.: с. 474-477. - ISBN 978-5-8019-0202-9	2
9.	Филатов В.В. Уральская геофизическая школа: биографический справочник / В. В. Филатов ; Уральская государственная горно-геологическая академия, Институт геологии и геофизики. - Екатеринбург : УГГА, 2001. - 335 с. : ил.	2

10.3 Нормативно-правовые акты

1. "Конституция Российской Федерации" (принята всенародным голосованием 12.12.1993) (с учетом поправок, внесенных Законами РФ о поправках к Конституции РФ от 30.12.2008 N 6-ФКЗ, от 30.12.2008 N 7-ФКЗ, от 05.02.2014 N 2-ФКЗ, от 21.07.2014 N 11-ФКЗ) - ИПС «КонсультантПлюс»
2. Распоряжение Правительства Российской Федерации от 29 мая 2015 г. N 996-р г. Москва "Стратегия развития воспитания в Российской Федерации на период до 2025 года" - ИПС «КонсультантПлюс»
3. Постановление Правительства РФ от 30 декабря 2015 г. № 1493 «О государственной программе "Патриотическое воспитание граждан Российской Федерации на 2016 - 2020 годы" - ИПС «КонсультантПлюс»
4. Федеральный закон от 25 июля 2002 г. N 114-ФЗ "О противодействии экстремистской деятельности" (с изменениями и дополнениями) ИПС «КонсультантПлюс»

11 ПЕРЕЧЕНЬ РЕСУРСОВ ИНФОРМАЦИОННО - ТЕЛЕКОММУНИКАЦИОННОЙ СЕТИ «ИНТЕРНЕТ», НЕОБХОДИМЫХ ДЛЯ ОСВОЕНИЯ ДИСЦИПЛИНЫ

1. АНО «Просветительский центр» - <https://www.prosvetcentr.ru/>
2. Библиотека исторической литературы - <http://history-fiction.ru>
3. Библиотека Нестор - libelli.ru/library.htm
4. История Урала от зарождения до наших дней - <http://uralograd.ru/>
5. Культура.рф <https://www.culture.ru/>
6. Межрелигиозный совет России - <http://interreligious.ru/>
7. Наука и образование против террора - <http://scienceport.ru/>
8. Национальный Центр информационного противодействия терроризму и экстремизму в образовательной среде и сети Интернет - <http://activities.ursmu.ru/protiv-terrora.html>
9. Основы социальной концепции Русской Православной Церкви - <https://azbyka.ru/otechnik/dokumenty/osnovy-sotsialnoj-kontseptsii-russkoj-pravoslavnoj-tserkvi/>
10. Сеть мультимедийных исторических парков «Россия – моя история» - <https://myhistorypark.ru/>
11. Социальная доктрина российских мусульман - <https://islam-today.ru/socialnaa-doktrina-rossijskih-musulman/>
12. Ураловед. Портал знатоков и любителей Урала - <https://uraloved.ru/>
13. Электронная библиотека ресурсов исторического факультета МГУ <http://www.hist.msu.ru/ER/index.html>
14. Этот день в истории. Всемирная история - www.world-history.ru
15. Единое окно доступа к образовательным ресурсам - Режим доступа: <http://window.edu.ru>

12 МЕТОДИЧЕСКИЕ УКАЗАНИЯ ДЛЯ ОБУЧАЮЩИХСЯ ПО ОСВОЕНИЮ ДИСЦИПЛИНЫ

Алгоритм работы студентов для качественного усвоения дисциплины включает в себя следующие действия:

1. Изучение рабочей программы дисциплины, что позволит правильно сориентироваться в системе требований, предъявляемых к студенту со стороны преподавателя.
2. Посещение и конспектирование лекций.
3. Обязательная подготовка к практическим занятиям.

4. Изучение основной и дополнительной литературы, интернет-источников.
5. Выполнение всех видов самостоятельной работы.

12. ПЕРЕЧЕНЬ ИНФОРМАЦИОННЫХ ТЕХНОЛОГИЙ, ИСПОЛЬЗУЕМЫХ ПРИ ОСУЩЕСТВЛЕНИИ ОБРАЗОВАТЕЛЬНОГО ПРОЦЕССА ПО ДИСЦИПЛИНЕ, ВКЛЮЧАЯ ПЕРЕЧЕНЬ ПРОГРАММНОГО ОБЕСПЕЧЕНИЯ И ИНФОРМАЦИОННЫХ СПРАВОЧНЫХ СИСТЕМ

1. Microsoft Windows 8 Professional
2. Microsoft Office Standard 2013

Информационные справочные системы

ИПС «КонсультантПлюс»

Информационная система «Единое окно доступа к образовательным ресурсам»:
<http://window.edu.ru>

Базы данных

Scopus: база данных рефератов и цитирования

<https://www.scopus.com/customer/profile/display.uri>

E-library: электронная научная библиотека: <https://elibrary.ru>

13 ОПИСАНИЕ МАТЕРИАЛЬНО-ТЕХНИЧЕСКОЙ БАЗЫ, НЕОБХОДИМОЙ ДЛЯ ОСУЩЕСТВЛЕНИЯ ОБРАЗОВАТЕЛЬНОГО ПРОЦЕССА ПО ДИСЦИПЛИНЕ


Реализация данной учебной дисциплины осуществляется с использованием материально-технической базы, обеспечивающей проведение всех видов учебных занятий и научно-исследовательской работы обучающихся, предусмотренных программой учебной дисциплины, соответствующей действующим санитарным и противопожарным правилам и нормам, включающей:

специальные помещения, укомплектованные специализированной мебелью, и представляющие собой:

- учебные аудитории для проведения занятий лекционного типа;
- учебные аудитории для проведения занятий семинарского типа;
- учебные аудитории для групповых и индивидуальных консультаций;
- учебные аудитории для текущего контроля и промежуточной аттестации;
- аудитории для самостоятельной работы;
- помещения для хранения и профилактического обслуживания учебного оборудования.

МИНОБРНАУКИ РОССИИ

ФГБОУ ВО «Уральский государственный горный университет»



УТВЕРЖДАЮ

Проректор по учебно-методическому
Комплексу


С.А. Уповор

РАБОЧАЯ ПРОГРАММА ДИСЦИПЛИНЫ

Б1.О.ДВ.03.02 КОММУНИКАТИВНАЯ КУЛЬТУРА ЛИЧНОСТИ

Специальность

21. 05.04 Горное дело

Направленность (профиль)

Электрификация и автоматизация горного производства

формы обучения: **очная, заочная**

год набора: 2023

Одобрена на заседании кафедры

Философии и культурологии

(название кафедры)

Зав. кафедрой



(подпись)

Беляев В. П.

(Фамилия И.О.)

Протокол №1 от 07.09.2022

(Дата)

Рассмотрена методической комиссией

Горно-механического факультета

(название факультета)

Председатель



(подпись)

Осипов П. А.

(Фамилия И.О.)

Протокол №1 от 13.09.2022

(Дата)

Екатеринбург

**Рабочая программа дисциплины согласована с выпускающей кафедрой
электрификации горных предприятий**

Заведующий кафедрой



подпись

Садовников М. Е.

Аннотация рабочей программы дисциплины

Трудоемкость дисциплины: 2 з. е., 72 часа.

Цель дисциплины: : формирование представлений о многообразии культурных миров, значимости толерантного мышления и роли диалога в межкультурном взаимодействии и профессиональной сфере для эффективного решения коммуникативных задач.

Место дисциплины в структуре ОПОП: Дисциплина «Коммуникативная культура личности» относится к дисциплинам по выбору обязательной части Блока 1 «Дисциплины (модули)» по специальности **21. 05.04 Горное дело, специализация Электрификация и автоматизация горного производства.**

Компетенции, формируемые в процессе изучения дисциплины:

универсальные:

- способен анализировать и учитывать разнообразие культур в процессе межкультурного взаимодействия (УК-5).

Результат изучения дисциплины:

Знать:

- цели и задачи межкультурного взаимодействия в полицентричном мире; сущность толерантного мышления;

- социальные, этнические, конфессиональные и культурные различия, связанные с ними проблемы с позиций этики и философского знания;

Уметь:

- анализировать и объективно оценивать поведение людей в поликультурном обществе, толерантно воспринимает социальные, этнические, конфессиональные и культурные различия;

- интерпретировать проблемы современности с позиций этики и философских знаний; самостоятельно решать проблемы в пространстве современных коммуникаций, в том числе, межкультурного, межэтнического, межконфессионального взаимодействия;

Владеть:

- современными коммуникативными технологиями личностного и профессионального взаимодействия в условиях межкультурного диалога;

- способами преодоления коммуникативных, образовательных, этнических, конфессиональных барьеров и проблем; навыками интерпретирует проблемы современности с позиций этики и философских знаний

1. ЦЕЛИ ОСВОЕНИЯ ДИСЦИПЛИНЫ

Целью освоения учебной дисциплины «**Коммуникативная культура личности**» является формирование представлений о многообразии культурных миров, значимости толерантного мышления и роли диалога в межкультурном взаимодействии и профессиональной сфере для эффективного решения коммуникативных задач.

Для достижения указанной цели необходимо (задачи курса):

- формирование системы взглядов на единство природы, общества и человека;
- усвоение навыков общения в мире культурного многообразия с использованием этических норм поведения;
- развитие адекватного восприятия межкультурного разнообразия общества в социально-историческом, этическом и философском контекстах;
- развитие представлений о философских, мировоззренческих аспектах своей профессиональной деятельности.

2. ПЕРЕЧЕНЬ ПЛАНИРУЕМЫХ РЕЗУЛЬТАТОВ ОБУЧЕНИЯ ПО ДИСЦИПЛИНЕ

Результаты освоения дисциплины «**Коммуникативная культура личности**» и формируемые у обучающихся компетенции определены в таблице 2.1.

Таблица 2.1 Формируемые компетенции и результаты обучения

Код и наименование компетенции	Результаты обучения		Код и наименование индикатора достижения компетенции
1	2		3
УК-5. Способен анализировать и учитывать разнообразие культур в процессе межкультурного взаимодействия	знать	<ul style="list-style-type: none"> - цели и задачи межкультурного взаимодействия в полицентричном мире; сущность толерантного мышления; - социальные, этнические, конфессиональные и культурные различия, связанные с ними проблемы с позиций этики и философского знания; 	УК-5.3. Интерпретирует проблемы современности с позиций этики и философских знаний.
	уметь	<ul style="list-style-type: none"> - анализировать и объективно оценивать поведение людей в поликультурном обществе, толерантно воспринимает социальные, этнические, конфессиональные и культурные различия; - интерпретировать проблемы современности с позиций этики и философских знаний; самостоятельно решать проблемы в пространстве современных коммуникаций, в том числе, межкультурного, межэтнического, межконфессионального взаимодействия; 	УК-5.2. Анализирует современное состояние общества на основе знания истории.
	владеть	<ul style="list-style-type: none"> - современными коммуникативными технологиями личностного и профессионального взаимодействия в условиях межкультурного диалога; - способами преодоления коммуникативных, образовательных, этнических, конфессиональных барьеров и проблем; навыками интерпретирует проблемы современности с позиций этики и философских знаний 	УК-5.1. Толерантно воспринимает социальные, этнические, конфессиональные и культурные различия

3. МЕСТО ДИСЦИПЛИНЫ В СТРУКТУРЕ ОСНОВНОЙ ОБРАЗОВАТЕЛЬНОЙ ПРОГРАММЫ

Дисциплина «Коммуникативная культура личности» является дисциплиной по выбору обязательной части Блока 1 «Дисциплины (модули)» по специальности **21. 05.04 Горное дело, специализация №7 Электрификация и автоматизация горного производств.**

4. ОБЪЕМ ДИСЦИПЛИНЫ В ЗАЧЕТНЫХ ЕДИНИЦАХ С УКАЗАНИЕМ КОЛИЧЕСТВА АКАДЕМИЧЕСКИХ ЧАСОВ, ВЫДЕЛЕННЫХ НА КОНТАКТНУЮ РАБОТУ ОБУЧАЮЩИХСЯ С ПРЕПОДАВАТЕЛЕМ (ПО ВИДАМ УЧЕБНЫХ ЗАНЯТИЙ) И НА САМОСТОЯТЕЛЬНУЮ РАБОТУ

кол-во з.е.	Трудоемкость дисциплины							контрольные, расчетно-графические работы, рефераты	курсовые работы (проекты)
	часы								
	общая	лекции	практ.зан.	лабор.	СР	зачет	экз.		
<i>очная форма обучения</i>									
2	72	16	16		31	9		реферат	
<i>заочная форма обучения</i>									
2	72	6	6		56	4		реферат	

5. СОДЕРЖАНИЕ ДИСЦИПЛИНЫ, СТРУКТУРИРОВАННОЕ ПО ТЕМАМ (РАЗДЕЛАМ) С УКАЗАНИЕМ ОТВЕДЕННОГО НА НИХ КОЛИЧЕСТВА АКАДЕМИЧЕСКИХ ЧАСОВ И ВИДОВ УЧЕБНЫХ ЗАНЯТИЙ

5.1 Тематический план изучения дисциплины

Для студентов очной формы обучения:

№	Тема	Контактная работа обучающихся с преподавателем			Практическая подготовка	Самостоятельная работа
		лекции	практич. занятия/ др. формы	лаборат. работы		
1.	Тема 1. Культура и личность	4	4			6
2.	Тема 2. Сущность общения как культурного феномена	2	2			6
3.	Тема 3. Основы теории коммуникации	2	2			6
4.	Тема 4. Толерантность в межкультурной коммуникации	4	4			6
5.	Тема 5 Технологии и методы формирования коммуникативной культуры	4	4			7
6.	Подготовка к зачету					9
	ИТОГО	16	16			31+9

Для студентов заочной формы обучения:

№	Тема	Контактная работа обучающихся с преподавателем			Практическая подготовка	Самостоятельная работа
		лекции	практич. занятия/ др. формы	лаборат. работы		
1	Тема 1. Культура и личность	1	1			10
2	Тема 2. Сущность общения как культурного феномена	1	1			10
3	Тема 3. Основы теории коммуникации	1	1			10
4	Тема 4. Толерантность в межкультурной коммуникации	1	1			10
5	Тема 5 Технологии и методы формирования коммуникативной культуры	2	2			16
	Подготовка к зачету					4
	ИТОГО	6	6			56+4

5.2 Содержание учебной дисциплины

Тема 1. Культура и личность

- Культурогенез и антропогенез. Личность в системе социальных коммуникаций. Социализация. Человек как потребитель, транслятор, продукт и производитель культуры.
- Структура личности. Социальные потребности; способность к творчеству в различных сферах деятельности; нравственные нормы, принципы, убеждения личности.
- Внутренний мир личности. Духовное бытие как сфера внутреннего, субъективного мира, нравственные, религиозные ориентиры, творческие и интеллектуальные потенциалы личности.
- Культурные ценности. Духовные формы культуры, роль искусства, мифологии, религии в формировании мировоззрения и культуры личности
- Исторические типы культуры. Культурная самоидентификация. Национальное и этническое самосознание. Менталитет. Культурная универсализация, унификация, процессы глобализации.

Тема 2. Общение как культурный феномен

- Сущность общения как культурного феномена.
- Коммуникативная сторона общения. Коммуникативная компетентность.
- Межкультурные коммуникации в современном мире. Экуменическое движение.
- Творческие коммуникации. Искусство как диалог.
- Составляющие коммуникативной культуры: речевая и поведенческая культура, культура мышления, чувств. Личностно-деятельностные компоненты коммуникативной культуры.

Тема 3. Основы теории коммуникации

- Основные парадигмы социальной коммуникации. Теория межкультурного взаимодействия. Генезис массовых коммуникаций.
- Виды коммуникаций: межличностные, массовые, специализированные коммуникации. Типы, формы и модели коммуникаций. Особенности возникновения и развития межличностных, массовых, специализированных коммуникаций. Структура и функции социальной коммуникации
- Коммуникативные процессы. Коммуникаторы и коммуниканты как субъекты коммуникации.
- Коммуникативная личность. Требования к качествам коммуникатора.
- Содержание, средства и язык коммуникации. Функции речевой коммуникации, виды социальных и культурных символов, семиотика языка.

Тема 4. Толерантность в межкультурной коммуникации

- Взаимодействие и диалог культур. Проблемы межкультурных коммуникаций. Инкультурация, аккультурация.
- Теория межкультурной коммуникации
- Толерантность: сущность роль и значимость толерантности для человека и общества. Проблемы толерантности в современном обществе. Социокультурная толерантность как моральное качество личности. Конфессиональная толерантность.
- Интолерантность, ее формы: этноцентризм, национализм, дискриминация, ксенофобия, сегрегация, репрессии.
- Межкультурные и межнациональные конфликты. Культурный шок.

Тема 5. Технологии и методы формирования коммуникативной культуры

- Методы формирования коммуникативных компетенций. Когнитивный, аксиологический, интерактивный, эмпирические компоненты коммуникативных компетенций.
- Роль психологических факторов в формировании коммуникативной культуры личности.
- Межличностное общение в условиях межкультурного взаимодействия. Личностные особенности и коммуникативная культура в профессиональной деятельности. Стратегии поведения в проблемной ситуации.
- Мотивационные компоненты коммуникативной культуры. Роль рефлексии в коммуникативной культуре.
- Коммуникативная культура как составляющая профессионального имиджа. Имиджевые технологии в коммуникативной культуре. Самопрезентация. Процесс создания имиджа, пути его трансформации, совершенствования.

6. ОБРАЗОВАТЕЛЬНЫЕ ТЕХНОЛОГИИ

Освоение дисциплины предусматривает репродуктивные (информационные лекции, опросы, работа с книгой и т.д.); активные (доклады, работа с информационными ресурсами и проч.); интерактивные (групповые дискуссии, анализ ситуаций, деловые и ролевые игры, круглые столы, иные технологии обучения).

7. ПЕРЕЧЕНЬ УЧЕБНО-МЕТОДИЧЕСКОГО ОБЕСПЕЧЕНИЯ ДЛЯ САМОСТОЯТЕЛЬНОЙ РАБОТЫ СТУДЕНТОВ ПО ДИСЦИПЛИНЕ

Для организации самостоятельной работы обучающихся по изучению дисциплины «Коммуникативная культура личности» кафедрой подготовлены *Методические ука-*

**занятия по организации самостоятельной работы для обучающихся по специальности
21. 05.04 Горное дело.**

Формы контроля самостоятельной работы студентов: проверка на практическом (семинарском) занятии, тест, дискуссия.

8. ОЦЕНОЧНЫЕ МАТЕРИАЛЫ ДЛЯ ПРОВЕДЕНИЯ ТЕКУЩЕГО КОНТРОЛЯ И ПРОМЕЖУТОЧНОЙ АТТЕСТАЦИИ ОБУЧАЮЩИХСЯ ПО ДИСЦИПЛИНЕ

Оценка результатов обучения осуществляется в ходе текущего контроля успеваемости и промежуточной аттестации.

Текущий контроль знаний, умений, владений как результат формирования компетенций осуществляется в ходе аудиторных занятий, проводимых по расписанию.

Формы и методы текущего контроля: экспертное наблюдение и оценка результата деятельности обучающегося на учебных занятиях, экспертная оценка выполненных самостоятельных работ, оценка результатов оценочных мероприятий

Оценочные средства: доклад, дискуссия, тест.

<i>№ п/п</i>	<i>Тема</i>	<i>Конкретизированные результаты обучения</i>	<i>Оценочные средства</i>
1	Тема 1. Культура и личность	<i>Знать:</i> - цели и задачи межкультурного взаимодействия в полицентричном мире; сущность толерантного мышления; - социальные, этнические, конфессиональные и культурные различия, связанные с ними проблемы с позиций этики и философского знания; <i>Уметь:</i> - анализировать и объективно оценивать поведение людей в поликультурном обществе, толерантно воспринимает социальные, этнические, конфессиональные и культурные различия;	Тест
2	Тема 2. Сущность общения как культурного феномена	<i>Знать:</i> - социальные, этнические, конфессиональные и культурные различия, связанные с ними проблемы с позиций этики и философского знания; <i>Уметь:</i> - интерпретировать проблемы современности с позиций этики и философских знаний; самостоятельно решать проблемы в пространстве современных коммуникаций, в том числе, межкультурного, межэтнического, межконфессионального взаимодействия; <i>Владеть:</i> - способами преодоления коммуникативных, образовательных, этнических, конфессиональных барьеров и проблем; навыками интерпретирует проблемы современности с позиций этики и философских знаний	Доклад
3	Тема 3. Основы теории коммуникации	<i>Знать:</i> - социальные, этнические, конфессиональные и культурные различия, связанные с ними проблемы с позиций этики и философского знания; <i>Уметь:</i> - интерпретировать проблемы современности с позиций этики и философских знаний; самостоятельно решать проблемы в пространстве современных коммуникаций, в том числе, межкультурного, межэтнического, межконфессионального взаимодействия; <i>Владеть:</i> - современными коммуникативными технологиями личностного и профессионального взаимодействия в условиях межкультурного диалога.	

№ п/п	Тема	Конкретизированные результаты обучения	Оценочные средства
4	Тема 4. Толерантность в межкультурной коммуникации	<p><i>Знать:</i></p> <ul style="list-style-type: none"> - цели и задачи межкультурного взаимодействия в полицентричном мире; сущность толерантного мышления; - социальные, этнические, конфессиональные и культурные различия, связанные с ними проблемы с позиций этики и философского знания; <p><i>Уметь:</i></p> <ul style="list-style-type: none"> - интерпретировать проблемы современности с позиций этики и философских знаний; самостоятельно решать проблемы в пространстве современных коммуникаций, в том числе, межкультурного, межэтнического, межконфессионального взаимодействия; <p><i>Владеть:</i></p> <ul style="list-style-type: none"> - современными коммуникативными технологиями личностного и профессионального взаимодействия в условиях межкультурного диалога; 	
5	Тема 5. Технологии и методы формирования коммуникативной культуры	<p><i>Знать:</i></p> <ul style="list-style-type: none"> - социальные, этнические, конфессиональные и культурные различия, связанные с ними проблемы с позиций этики и философского знания; <p><i>Уметь:</i></p> <ul style="list-style-type: none"> - анализировать и объективно оценивать поведение людей в поликультурном обществе, толерантно воспринимает социальные, этнические, конфессиональные и культурные различия; - интерпретировать проблемы современности с позиций этики и философских знаний; самостоятельно решать проблемы в пространстве современных коммуникаций, в том числе, межкультурного, межэтнического, межконфессионального взаимодействия; <p><i>Владеть:</i></p> <ul style="list-style-type: none"> - современными коммуникативными технологиями личностного и профессионального взаимодействия в условиях межкультурного диалога; - интерпретировать проблемы современности с позиций этики и философских знаний; самостоятельно решать проблемы в пространстве современных коммуникаций, в том числе, межкультурного, межэтнического, межконфессионального взаимодействия; 	<p>Дискуссия</p> <p>Контрольная работа (реферат)</p>

Промежуточная аттестация по итогам освоения дисциплины проводится в форме зачета.

Для осуществления текущего контроля знаний, умений, владений и промежуточной аттестации обучающихся используется комплект оценочных средств по дисциплине.

9. МЕТОДИЧЕСКИЕ УКАЗАНИЯ ДЛЯ ОБУЧАЮЩИХСЯ ПО ОСВОЕНИЮ ДИСЦИПЛИНЫ

Алгоритм работы студентов для качественного усвоения дисциплины включает в себя следующие действия:

1. Изучение рабочей программы дисциплины, что позволит правильно сориентироваться в системе требований, предъявляемых к студенту со стороны преподавателя.
2. Посещение и конспектирование лекций.
3. Обязательная подготовка к практическим (семинарским) занятиям.
4. Изучение основной и дополнительной литературы, интернет-источников.
5. Выполнение всех видов самостоятельной работы.

10. ПЕРЕЧЕНЬ ОСНОВНОЙ И ДОПОЛНИТЕЛЬНОЙ УЧЕБНОЙ ЛИТЕРАТУРЫ, НЕОБХОДИМОЙ ДЛЯ ОСВОЕНИЯ ДИСЦИПЛИНЫ

10.1 Основная литература

№ п/п	НАИМЕНОВАНИЕ	Кол-во экз.
1	Маховская, О. И. Коммуникативный опыт личности / О. И. Маховская. — Москва: Институт психологии РАН, 2010. — 253 с. — ISBN 978-5-9270-0193-4. — Текст: электронный // Электронно-библиотечная система IPR BOOKS : [сайт]. — URL: http://www.iprbookshop.ru/15540.html	Эл. ресурс
2	Немец Г. Н. Коммуникативные основы деловой культуры [Электронный ресурс] : учебное пособие / Немец Г. Н. Краснодар : Южный институт менеджмента, - 2012. 107 с. ISBN 2227-8397[Электронный ресурс] IPR BOOKS: [сайт]. — URL: http://www.iprbookshop.ru/9592.html	Эл. ресурс
3	Петрова Ю. А. Культура и стиль делового общения [Электронный ресурс] : учебное пособие / Петрова Ю. А. -Москва : ГроссМедиа, 2007. -ISBN 5-476003476: Режим доступа: http://www.iprbookshop.ru/1129.html Книга находится в базовой версии ЭБС IPRbooks.	Эл. ресурс
4	Трофимов М. Ю. Основы коммуникативной культуры: учебное пособие / М. Ю. Трофимов. – Санкт-Петербург : Планета музыки, 2017. –184 с. – ISBN 978-5-8114-2535-8. –Текст : электронный // Лань : электронно-библиотечная система. — URL: https://e.lanbook.com/book/92672	Эл. ресурс
5	Яшин Б.Л. Культура общения: теория и практика коммуникаций [Электронный ресурс] : учеб. пособие для студентов вузов – Москва; Берлин : Директ-Медиа, 2015. – 243 с. : ил. -- ISBN 978-5-4475-5689. Текст : электронный. Режим доступа: . – URL: https://biblioclub.ru/index.php?page=book&id=429211	Эл. ресурс

10.2 Дополнительная литература

№ п/п	НАИМЕНОВАНИЕ	Кол-во экз.
1	Ветошкина Т.А., Шнайдер Н. В. Организационное поведение: учебное пособие для всех специальностей и форм обучения / Министерство образования и науки Российской Федерации, Уральский государственный горный университет. - Екатеринбург : УГГУ, 2013. - 395 с. - Библиогр.: с. 388-394	19 экз.
2	Галкин А.А. Публичная сфера и культура толерантности. - М., 2002. Электронный текст: https://www.elibrary.ru/item.asp?id=21413577	Эл. ресурс
3	Колмогорова Л. А.Формирование коммуникативной компетентности личности :учебное пособие / Л. А. Колмогорова. –Барнаул : АлтГПУ, 2015. –2 05 с.ISBN978–5–88210–792–4 [Электронный ресурс] http://library.altspu.ru/dc/pdf/kolmogorova.pdf	Эл. ресурс
4	Садовская, В. С., Ремизов В. А. Основы коммуникативной культуры. Психология общения: учебник и практикум для прикладного бакалавриата /, — 2-е изд., испр. и доп. — М.: Издательство Юрайт, 2016. — 209 с. — Серия: Бакалавр. ISBN 978-5-9916-8672-3 Текст: электронный // URL : http://www.studmedlib.ru/book/ISBN9785691015427.html	Эл. ресурс
5	Толерантность. Общ. Ред. М.П. Мчедлова. - М.: Изд-во «Республика», 2004. [Электронный ресурс] https://www.gumer.info/bibliotek_Buks/Sociolog/toler/index.php	Эл. ресурс

11 ПЕРЕЧЕНЬ РЕСУРСОВ ИНФОРМАЦИОННО - ТЕЛЕКОММУНИКАЦИОННОЙ СЕТИ «ИНТЕРНЕТ», НЕОБХОДИМЫХ ДЛЯ ОСВОЕНИЯ ДИСЦИПЛИНЫ

Информационная система Единое окно доступа к образовательным ресурсам [Электронный ресурс]- Режим доступа: <http://window.edu.ru> 3.

Электронно-библиотечная система IPRbooks [Электронный ресурс]. Режим доступа: <http://www.iprbookshop.ru/>

Информационные системы доступа к электронным каталогам библиотек сферы образования и науки (ИС ЭКБСОН) [Электронный ресурс].- Режим доступа: <http://www.vlibrary.ru/>

12. ПЕРЕЧЕНЬ ИНФОРМАЦИОННЫХ ТЕХНОЛОГИЙ, ИСПОЛЬЗУЕМЫХ ПРИ ОСУЩЕСТВЛЕНИИ ОБРАЗОВАТЕЛЬНОГО ПРОЦЕССА ПО ДИСЦИПЛИНЕ, ВКЛЮЧАЯ ПЕРЕЧЕНЬ ПРОГРАММНОГО ОБЕСПЕЧЕНИЯ И ИНФОРМАЦИОННЫХ СПРАВОЧНЫХ СИСТЕМ

1. Microsoft Windows 10 Professional
2. Microsoft Office Professional 2010
3. Fine Reader 12 Professional

Информационные справочные системы

ИПС «КонсультантПлюс»

Базы данных

Scopus: база данных рефератов и цитирования <https://www.scopus.com/customer/profile/display.uri>

E-library: электронная научная библиотека: <https://elibrary.ru>

13. ОПИСАНИЕ МАТЕРИАЛЬНО-ТЕХНИЧЕСКОЙ БАЗЫ, НЕОБХОДИМОЙ ДЛЯ ОСУЩЕСТВЛЕНИЯ ОБРАЗОВАТЕЛЬНОГО ПРОЦЕССА ПО ДИСЦИПЛИНЕ

Реализация данной учебной дисциплины осуществляется с использованием материально-технической базы, обеспечивающей проведение всех видов учебных занятий и научно-исследовательской работы обучающихся, предусмотренных программой учебной дисциплины, соответствующей действующим санитарным и противопожарным правилам и нормам, включающей:

специальные помещения, укомплектованные специализированной мебелью, и представляющие собой:

- учебные аудитории для проведения занятий лекционного типа;
- учебные аудитории для проведения занятий семинарского типа;
- учебные аудитории для групповых и индивидуальных консультаций;
- аудитории для практических занятий;
- учебные аудитории для текущего контроля и промежуточной аттестации;
- аудитории для самостоятельной работы;
- помещения для хранения и профилактического обслуживания учебного оборудования.

МИНИСТЕРСТВО НАУКИ И ВЫСШЕГО ОБРАЗОВАНИЯ
РОССИЙСКОЙ ФЕДЕРАЦИИ

ФГБОУ ВО «Уральский государственный горный университет»



УТВЕРЖДАЮ

Проректор по учебно-методическому
Комплексу

С.А. Упоров

РАБОЧАЯ ПРОГРАММА

Б2.В.01 (П) ПРОИЗВОДСТВЕННО-ТЕХНОЛОГИЧЕСКОЙ ПРАКТИКИ

Часть 1

Специальность

21.05.04 Горное дело

Направленность (профиль)

Электрификация и автоматизация горного производства

форма обучения: очная, заочная

год набора: 2023

Одобрена на заседании кафедры

Электрификации горных предприятий

(название кафедры)

Зав. кафедрой

(подпись)

Садовников М. Е.

(Фамилия И.О.)

Протокол № 1 от 08.09.2022

(Дата)

Рассмотрена методической комиссией
факультета

Горно-механический

(название факультета)

Председатель

(подпись)

Осипов П. А.

(Фамилия И.О.)

Протокол № 1 от 13.09.2022

(Дата)

Екатеринбург

Автор: Стариков В. С., доц., к. т. н.

1. ВИД ПРАКТИКИ, СПОСОБ И ФОРМЫ ЕЕ ПРОВЕДЕНИЯ

Практика ориентирована на практическую подготовку путём непосредственного выполнения обучающимся определённых видов работ, связанных с будущей профессиональной деятельностью. Практическая подготовка способствует развитию и повышению мотивации к профессиональной деятельности, осознанию себя как компетентного специалиста. Кроме того, она позволяет обучающемуся попробовать свои силы в выбранной профессии, научиться применять теоретические знания, полученные в ходе теоретического обучения.

Производственно-технологическая практика, ч. 1 (далее – технологическая практика, ч. 1) позволяет заложить у студентов основы навыков практической деятельности для решения *профессиональных задач*.

Основная цель практики - закрепление теоретических и практических знаний; овладение на основе полученных теоретических знаний профессиональными навыками и умениями; изучение прав и обязанностей электротехнического и электротехнологического персонала; изучение технологического процесса, технологического и электрического оборудования электротехнического комплекса одного из производств; получение практических навыков по организации производства, эксплуатации и ремонту электромеханического оборудования горных и промышленных предприятий; приобретение профессионального умения и опыта профессиональной деятельности; изучение вопросов обеспечения безопасности жизнедеятельности на предприятии; ознакомление с мероприятиями по защите окружающей среды; ознакомление с экономической деятельностью предприятия, формирование умения организовать самостоятельный трудовой процесс

Задачами **технологической практики, ч. 1** являются:

- изучение и освоение технологии, применяемой на предприятии;
- приобретение производственного опыта работы с оборудованием, используемым на горных и промышленных предприятиях;
- проверка деловых качеств студентов в производственных условиях.

№ n\п	Вид практики	Способ и формы проведения практики	Место проведения практики
1.	Технологическая практика, ч. 1	<p>Способы проведения: стационарная (г. Екатеринбург) или выездная (вне г. Екатеринбурга).</p> <p>Формы проведения практики: дискретно</p>	<p>Технологическая практика, ч.1 проводится как в структурных подразделениях УГГУ (возможно посещение профильных организаций с целью изучения их опыта решения конкретных профессиональных и производственных задач в соответствии с заданием практики), так на предприятиях, деятельность которых соответствует видам деятельности, осваиваемым в рамках ОПОП ВО, с которыми у УГГУ заключены договоры о практике.</p>
		<p>Студенты заочной формы обучения могут пройти практику по месту работы, если деятельность организации связана с обогащением полезных ископаемых, при этом профессиональная деятельность, осуществляемая ими, должна соответствовать содержанию практики. В случае несоответствия (отсутствия) места работы профилю обучения, студент обязан согласовать порядок прохождения практики с выпускающей кафедрой.</p>	

2. ПЕРЕЧЕНЬ ПЛАНИРУЕМЫХ РЕЗУЛЬТАТОВ ОБУЧЕНИЯ ПРИ ПРОХОЖДЕНИИ ПРАКТИКИ, СООТНЕСЕННЫХ С ПЛАНИРУЕМЫМИ РЕЗУЛЬТАТАМИ ОСВОЕНИЯ ОБРАЗОВАТЕЛЬНОЙ ПРОГРАММЫ

Результатом **технологической практики, ч.1** является формирование у обучающихся следующих компетенций:

универсальных

- способен применять современные коммуникативные технологии, в том числе на иностранном(ых) языке(ах), для академического и профессионального взаимодействия **(УК-4)**;

- способен определять и реализовывать приоритеты собственной деятельности и способы её совершенствования на основе самооценки и образования в течение всей жизни **(УК-6)**;

профессиональных

- способен демонстрировать знание и понимание фундаментальных наук, а также знания в междисциплинарных областях, позволяющие решать современные прикладные инженерные задачи **(ПК-1.1)**;

- способен к внедрению, обеспечению функционирования и мониторингу систем управления охраной труда в горной промышленности **(ПК-1.2)**;

- способен к организации и управлению производственными процессами горнодобывающих и перерабатывающих производств **(ПК-1.3)**;

- способен участвовать в разработке концепции, проектировании, вводе в действие и освоении проектных мощностей электротехнических систем и комплексов, в том числе закрытого и рудничного взрывозащищённого исполнения, аппаратуры защиты и автоматики с искробезопасными цепями управления, комплексов обеспечения электробезопасности и безопасной эксплуатации технологических установок **(ПК-1.4)**;

- способен осуществлять расчёт и обоснование параметров электрических аппаратов, электрических машин и электротехнического оборудования для различных режимов работы, осуществлять оптимизацию режимов работы электротехнических комплексов горных предприятий **(ПК-1.5)**;

- способен участвовать в организации работ по проведению энергетического обследования, исследования и проектирования электротехнических систем и комплексов **(ПК-1.6)**.

<i>Компетенция</i>	<i>Код по ФГОС</i>	<i>Код и наименование индикатора достижения компетенции</i>	<i>Результаты обучения</i>	
1	2	3	4	
УК-4. Способен применять современные коммуникативные технологии, в том числе на иностранном(ых)	УК-4 УК-6	УК-4.1. Ведёт обмен деловой информацией в устной и письменной формах на государственном языке. УК-4.2. Ведёт обмен деловой информацией в устной и письменной формах не менее чем на одном иностранном языке. УК-	<i>знать</i>	основные методы сбора и анализа информации, способы формализации цели и методы ее достижения

языке(ах), для академического и профессионального взаимодействия УК-6. Способен определять и реализовывать приоритеты собственной деятельности и способы её совершенствования на основе самооценки и образования в течение всей жизни		4.3. Использует современные информационно-коммуникативные средства для коммуникации. УК-6.1. Эффективно планирует собственное время. УК-6.2. Планирует траекторию своего профессионального развития и предпринимает шаги по её реализации УК-6.3 Адекватно определяет свою самооценку, осуществляет самопрезентацию, составляет резюме.	<i>уметь</i>	организовывать свой труд и трудовые отношения в коллективе на основе современных методов, принципов управления, передового производственного опыта, технических, финансовых, социальных и личностных факторов;
			<i>владеть</i>	навыками, позволяющими контролировать, анализировать и оценивать действия подчиненных, управлять коллективом исполнителей, в том числе в аварийных ситуациях; культурой мышления
ПК-1.1 Способен демонстрировать знание и понимание фундаментальных наук, а также знания в междисциплинарных областях, позволяющие решать современные прикладные инженерные задачи ПК-1.2. Способен к внедрению, обеспечению функционирования и мониторингу систем управления охраной труда в горной промышленности ПК-1.3. Способен к организации и управлению производственными процессами горнодобывающих и перерабатывающих производств ПК-1.4 Способен участвовать в разработке концепции, проектировании, вводе в действие и освоении проектных мощностей электротехнических систем и комплексов, в том числе закрытого и рудничного	ПК-1.1 ПК-1.2 ПК-1.3 ПК-1.4 ПК-1.5	ПК-1.1.1 Обладает знаниями и пониманием фундаментальных наук ПК-1.1.2 Обладает знаниями в междисциплинарных областях, включая сквозные цифровые технологии ПК-1.1.3 Демонстрирует навыки применения знаний фундаментальных наук, а также знаний в междисциплинарных областях для решения современных прикладных инженерных задач, в том числе с использованием сквозных цифровых технологии, таких как технология больших данных, ВМ технологии и т. Д ПК-1.2.1. Принимает участие во внедрении, обеспечении функционирования и мониторинга систем управления охраной труда в горной промышленности, включая использование технологии больших данных и различного специализированного программного обеспечения ПК-1.2.2. Продумывает и предлагает мероприятия по улучшению работ и технологий по внедрению, обеспечению функционирования и мониторингу систем управления охраной труда в горной промышленности, основываясь, в том числе, на возможностях, предоставляемых современными цифровыми технологиями ПК-1.3.1. Обладает знаниями и пониманием процессов организации и управления производ-	<i>знать</i>	организацию технологического процесса на предприятии; вспомогательные технологические процессы и оборудование, обеспечивающие основную деятельность предприятия; особенности систем внешнего и внутреннего электроснабжения предприятия; системы электроприводов машин и установок предприятия; организационные и технические мероприятия по соблюдению ПТЭ и Правил по охране труда при эксплуатации электроустановок потребителей; пути и способы по совершенствованию производственной деятельности, разработку проектов и программ развития предприятия (подразделений предприятия);
			<i>уметь</i>	осуществлять техническое руководство работами по обеспечению функционирования оборудования и технических систем горного производства; создавать и (или) эксплуатировать оборудование и технические системы обеспечения эффективной и безопасной реализации технологических процессов при производстве работ по эксплуатационной разведке, добыче и переработке твердых полезных ископаемых, а также при строительстве и эксплуатации технических систем подземных объектов различного назначения;
			<i>владеть</i>	практическими навыками для разработки и реализации мероприятий по совершенствованию и повышению технического уровня горного производства,

<p>взрывозащищённого исполнения, аппаратуры защиты и автоматики с искробезопасными цепями управления, комплексов обеспечения электробезопасности и безопасной эксплуатации технологических установок</p> <p>ПК-1.5. Способен осуществлять расчёт и обоснование параметров электрических аппаратов, электрических машин и электротехнического оборудования для различных режимов работы, осуществлять оптимизацию режимов работы электротехнических комплексов горных предприятий</p>		<p>ственными процессами горнодобывающих и перерабатывающих производств</p> <p>ПК-1.3.2. Демонстрирует навыки организации и управления производственными процессами горнодобывающих и перерабатывающих производств, в том числе и с использованием цифровых технологий</p> <p>ПК-1.4.1. Выполняет сбор и анализ данных для проектирования, составляет конкурентноспособные варианты технических решений, с использованием специализированного программного обеспечения</p> <p>ПК-1.4.2. Демонстрирует понимание взаимосвязи задач исследования, проектирования и эксплуатации в течение всего жизненного цикла электротехнического комплекса и системы</p> <p>ПК-1.4.3. Демонстрирует знание критериев, научных и инженерных методов оценки вариантов электрооборудования, электрических аппаратов и электрических машин, электротехнических комплексов</p> <p>ПК-1.4.4 Демонстрирует знания и умения в области руководства вводом в действие и освоении проектных мощностей электротехнических систем и комплексов, в том числе с использованием систем специализированного программного обеспечения и систем имитационного цифрового моделирования</p> <p>ПК-1.5.1. Обосновывает выбор целесообразного решения</p> <p>ПК-1.5.2. Подготавливает разделы предпроектной документации на основе типовых технических решений, используя для решения поставленных задач электронные базы данных типовых проектов и справочную информацию</p> <p>ПК-1.5.3. Демонстрирует понимание взаимосвязи задач проектирования и эксплуатации</p>		<p>обеспечению конкурентоспособности организации в современных экономических условиях;</p> <p>навыками практического выбора схем электроснабжения объектов различного назначения; навыками выбора оборудования систем электроснабжения горных и промышленных предприятий; навыками производства испытаний электроустановок, электромонтажных и пуско-наладочных работ; навыками выполнения ремонтов электромеханического оборудования предприятий.</p>
--	--	--	--	--

3 МЕСТО ПРАКТИКИ В СТРУКТУРЕ ОБРАЗОВАТЕЛЬНОЙ ПРОГРАММЫ

Технологическая практика, ч. 1 обучающихся УГГУ является составной частью основной профессиональной образовательной программы высшего образования, входит в Блок 2 «Практика» и представляет собой одну из форм организации учебного процесса, заключающуюся в профессионально-практической подготовке обучающихся в университете и (или) на базах практики.

4 ОБЪЕМ ПРАКТИКИ В ЗАЧЕТНЫХ ЕДИНИЦАХ И ЕЕ ПРОДОЛЖИТЕЛЬНОСТЬ В НЕДЕЛЯХ И АКАДЕМИЧЕСКИХ ЧАСАХ

Общая трудоемкость практики составляет 6 зачетных единиц, 216 часов, в том числе в форме практической подготовки – 144 часа.

Общее время прохождения практики 8 недель.

5 СОДЕРЖАНИЕ ПРАКТИКИ И ЕЁ ОРГАНИЗАЦИЯ

№ п/п	Этапы и краткое содержание практики	Практическая подготовка час.	Самостоятельная работа, час	Формы контроля
	<i>Информационный</i>	3	0	
1	Организационное собрание, формулирование задания на практику, получение необходимых консультаций по организации и методике проведения работ со стороны руководителя практики от университета	2	0	Собеседование, отчёт по практике
2	Ознакомление с требованиями охраны труда, безопасности жизнедеятельности, пожарной безопасности, правил внутреннего трудового распорядка	1	0	Запись в журнале организации, заполнение соответствующего раздела в направлении на практику
	<i>Практический</i>	97	62	
3	Знакомство с организацией, изучение условий её функционирования (ознакомление с организационной структурой, системой управления организации, функциями подразделения, основными нормативными правовыми актами)	2	4	Собеседование, дневник практики, отчёт по практике
4	Изучение правоохранительной деятельности организации	1	4	Собеседование, отчёт по практике
5	Выполнение обучающимися заданий, участие в различных видах профессиональной деятельности, непосредственное	94	54	Собеседование, отчёт по практике, дневник

	участие в осуществлении полномочий правоохранительных органов, а также в мероприятиях, проводимых ими			практики характеристика с места практики
	<i>Результативно-оценочный</i>	8	46	
6	Подготовка отчёта о практике, получение характеристики, заверение документов по месту практики, защита отчёта	8	46	Защита отчета по итогам прохождения практики
Всего:		108	108	Зачёт

При реализации практики образовательная деятельность организована в форме практической подготовки путем непосредственного выполнения обучающимися определенных видов работ, связанных с будущей профессиональной деятельностью, и направленных на формирование, закрепление, развитие практических навыков и компетенций по профилю образовательной программы.

Обучающийся выполняет в соответствии с целями, задачами и заданием руководителя практики работы по месту прохождения практики, фиксирует все виды выполняемой работы в дневнике прохождения практики.

Конкретное содержание практики зависит от места её прохождения.

Практика проводится на основе договоров между организацией, осуществляющей деятельность по образовательной программе соответствующего профиля (далее – организация), и университетом.

Обучающемуся предоставляется право самостоятельно выбрать базу практики.

Обучающиеся, совмещающие обучение с трудовой деятельностью, вправе проходить преддипломную практику в организации по месту работы, в случаях если осуществляемая ими профессиональная деятельность соответствует целям практики.

Перед началом практики для студентов проводится организационное собрание, на котором разъясняются цели и задачи, содержание, сроки практики, порядок её прохождения, формулируются задания практики, разъясняются формы, виды отчётности, порядок заполнения бланков отчетности, требования к оформлению отчётных документов, порядок защиты отчёта по практике, даются иные рекомендации по прохождению практики.

Перед прохождением практики студент должен изучить программу практики, при необходимости подготовить: ксерокопии своих свидетельств о постановке на учет в налоговом органе (ИНН), пенсионного страхования; получить при необходимости медицинскую справку по форме, требуемой организацией-базой практики, в поликлинике, к которой прикреплены; подготовить фотографии (формат по требованию организации-базы практики) и паспортные данные (ксерокопии разворотов с фотографией и регистрацией места жительства) для оформления пропусков в организации.

Студенты получают программу практики, направление на практику и иную необходимую для прохождения практики документацию.

По прибытии на практику производится согласование конкретного структурного подразделения, где будет проходить практика (при необходимости), проводится инструктаж по охране труда и технике безопасности.

Практику целесообразно начать с экскурсии по организации (структурному подразделению организации), ведущими специалистами организации обучающимся могут быть прочитаны установочные лекции, отражающие характеристику организации, решение вопросов охраны труда и окружающей среды и т.д.

Организацию и руководство практикой осуществляют руководители практики от организации и от университета.

Руководители практики от университета контролируют реализацию программы практики и условия проведения практики организациями, проводят индивидуальные и групповые консультации в ходе практики, оказывают методическую помощь обучающимся при выполнении ими заданий практики, оценивает результаты практики.

Руководители практики от организаций (назначаемые руководителем организации) знакомят обучающихся с порядком прохождения практики, проводят инструктаж со студентами по ознакомлению с требованиями охраны труда, техники безопасности, а также правилами внутреннего трудового распорядка, помогают обучающимся овладеть профессиональными навыками.

При прохождении практики обучающиеся обязаны:

своевременно прибыть на место прохождения практики, иметь при себе все необходимые документы;

соблюдать действующие правила внутреннего трудового распорядка организации – места прохождения практики;

соблюдать требования охраны труда, пожарной безопасности;

выполнять задания, предусмотренные программой практики, вести дневник практики с фиксацией результатов выполненной работы, фактических материалов, наблюдений, оценок и выводов как фрагментов будущего отчета;

получить по месту проведения практики характеристику, отзыв о проделанной работе, подписанный надлежащим лицом;

в установленный срок отчитаться о прохождении практики руководителю практики от университета, подготовить и сдать отчет и другие документы практики.

При возникновении затруднений в процессе практики студент может обратиться к руководителю практики от университета либо от организации-базы практики и получить необходимые разъяснения.

Примерный план прохождения практики:

Задание	Отчетность
1. Ознакомиться с организацией, правилами безопасной работы, технологией производства/технологическим циклом предприятия и его организационной структурой, пройти инструктаж по технике безопасности, охране труда	Запись в соответствующем журнале организации и направлении на практику. Первый раздел отчета - Описание организации – наименование и адрес организации, структура, управление, вид (профиль) деятельности,
2. Ознакомиться с подразделением, в котором студент проходит практику, организацией деятельности энергетика (электромеханика), должностными инструкциями рабочих мест и инженерно-технического персонала...	Первый раздел отчета - Описание подразделения – название, функции, задачи подразделения, должностные обязанности работников (кратко).

3. Выполнить задания по поручению и под наблюдением руководителя технологической практики от предприятия, назначенным руководителем предприятия из числа ИТР электромеханических служб предприятия.	Второй раздел отчета - Составленные студентом документы – и т.д. , описание выполненной деятельности
---	--

6 ФОРМЫ ОТЧЕТНОСТИ ПО ПРАКТИКЕ

По результатам практики обучающийся представляет набор документов: направление на практику с отметкой организации-базы практики; дневник практики; характеристику с места практики; отчет по практике.

В процессе прохождения практики студент ведет *дневник практики*. Дневник практики должен быть оформлен надлежащим образом, в него записываются сведения о выполненных студентом работах и заданиях. Записи должны быть конкретными, с указанием характера и объёма проделанной работы. Руководитель практики от организации проверяет дневник. В дневнике должна быть отметка о выполнении работ студентом с подписью руководителя практики от организации.

Характеристика с места практики должна обязательно содержать Фамилию. И. О. студента полностью, указание на отношение студента к работе, наличие или отсутствие жалоб на студента, оценку его теоретических знаний, умение применять теоретические знания на практике, степень выраженности необходимых личностных и профессиональных качеств, степень сформированности компетенций, др.

Отчет вместе с документами служит основанием для оценки результатов практики руководителем. Полученная оценка выставляется в ведомость и зачетную книжку обучающегося.

Содержание отчёта должно соответствовать программе практики, в нем обобщается и анализируется весь ход практики, выполнение заданий и других запланированных мероприятий. Отчет должен иметь четкое построение, логическую последовательность, конкретность.

Отчет по практике имеет следующую структуру: титульный лист, содержание, введение, основная часть (первый и второй разделы), заключение, приложения.

Титульный лист отчета содержит: указание места прохождения практики, данные о руководителе практики от университета.

Содержание отчета о прохождении практики помещают после титульного листа. В содержании отчета указывают: перечень разделов (при желании параграфов), номера страниц, с которых начинается каждый из них.

Во введении следует отразить: место и сроки практики; её цели и задачи; выполненные обязанности, изученный информационный материал.

Введение не должно превышать 1 страницы компьютерного набора.

Основная часть отчета содержит два раздела, каждый из которых может быть подразделен на параграфы.

Первый раздел «Краткая характеристика организации-базы практики» представляет собой характеристику места практики по следующей схеме: описание организации – наименование и адрес организации, структура, управление, вид (профиль) деятельности; описание под-

разделения, где проходила учебная практика – название, функции, задачи подразделения, взаимосвязи (взаимодействие) с другими структурными подразделениями, полномочия, должностные обязанности работников (кратко).

Второй раздел отчета о прохождении практики носит практический характер.

В нем должно быть сделано описание выполненной работы, указания на затруднения, которые встретились при прохождении практики.

Для повышения эффективности прохождения практики в отчете рекомендуется зафиксировать:

- обязанности, которые было поручено выполнять в ходе практики (а также анализ – какие из порученных обязанностей было интересно выполнять, а какие нет, почему, с чем это связано?);

- трудности, которые было необходимо преодолеть (что не получалось, почему, какие были предложены для решения проблем?);

- внутренняя культура взаимоотношений между работниками (возникло ли желание работать в данной организации, почему?).

Объем основной части не должен превышать 4-5 страниц.

В *заключении* студент должен указать, как проходила практика, знания и навыки (компетенции), которые он приобрел в ходе практики, выводы и предложения, к которым пришел студент в результате прохождения практики.

Заключение должно быть по объему не более 1-2 стр.

В *приложениях* располагают вспомогательный материал: графические, аудио-, фото-, видеоматериалы; проч.

Объем отчета (без приложений) не должен превышать 7-8 страниц, набранных на компьютере.

Все документы практики должны быть подшиты в папку-скоросшиватель, заполнены в соответствии с требованиями. Документы располагаются и сшиваются в следующей последовательности: направление и задание на практику, дневник практики, характеристика (приложение 1), отчет по практике - титульный лист, содержание (приложение 2 и 3), основной текст.

Готовый отчет вместе с документами практики направляется на проверку руководителю практики от университета, который готовит отзыв об отчете о прохождении практики.

К защите допускаются студенты, предоставившие руководителю практики от университета полный комплект документов о прохождении практики в установленные сроки.

По итогам практики проводится защита отчета.

Защита отчета по практике проводится руководителем практики от университета. К защите могут привлекаться руководители организаций - баз проведения практики и непосредственные руководители практики от принимающих организаций.

Форма защиты результатов практики - собеседование. Обучающийся кратко докладывает о содержании своей работы во время практики, отвечает на вопросы принимающих отчет (проводящих защиту).

7. КОНТРОЛЬ И ОЦЕНКА РЕЗУЛЬТАТОВ ПРАКТИКИ. ОЦЕНОЧНЫЕ СРЕДСТВА ДЛЯ ПРОВЕДЕНИЯ ПРОМЕЖУТОЧНОЙ АТТЕСТАЦИИ ОБУЧАЮЩИХСЯ ПО ПРАКТИКЕ

Текущий контроль и оценка результатов практики осуществляется руководителем практики в процессе проведения практики, выполнения практических работ, наблюдения за выполнением видов работ на практике и контроля качества их выполнения путем экспертной оценки деятельности обучающегося.

Промежуточная аттестация по практике проводится в форме зачёта (см. учебный план) путём собеседования (ответов на вопросы) и оценки отчетной документации по практике.

Оценочные средства, используемые для промежуточной аттестации: вопросы, отчет по практике, дневник практики, характеристика с места практики, результат выполненных работ (чертежи, графики, планы...).

При оценке практики используется балльно-рейтинговая система оценки учебной деятельности в соответствии с Положением о балльно-рейтинговой системе оценки учебной деятельности (учебном рейтинге) обучающихся в ФГБОУ ВО «Уральский государственный горный университет» (СМК ОД.Пл.04-06.222-2021).

Распределение баллов в рамках рейтинга по практике представлены в комплекте оценочных средств по практике.

Полученные значения учебного рейтинга обучающихся в баллах переводятся в оценки, выставляемые по следующей шкале:

50-100 баллов – оценка «зачтено»;

0-49 баллов – оценка «не зачтено».

8 ПЕРЕЧЕНЬ УЧЕБНО-МЕТОДИЧЕСКОГО ОБЕСПЕЧЕНИЯ ДЛЯ САМОСТОЯТЕЛЬНОЙ РАБОТЫ ОБУЧАЮЩИХСЯ ПО ПРАКТИКЕ И ОБРАЗОВАТЕЛЬНЫЕ ТЕХНОЛОГИИ

В качестве учебно-методического обеспечения самостоятельной работы обучающихся в период прохождения ими практики выступает программа практики.

Во время проведения практики используются следующие технологии: мастер-классы, обучение приемам выполнения простейших операций на станках, индивидуальное обучение методикам решения технологических задач для различных методов обработки изделий, экскурсии и проч.

9. ПЕРЕЧЕНЬ УЧЕБНОЙ ЛИТЕРАТУРЫ И РЕСУРСОВ СЕТИ «ИНТЕРНЕТ», НЕОБХОДИМЫХ ДЛЯ ПРОВЕДЕНИЯ ПРАКТИКИ

9.1 Учебная литература

№ п/п	Наименование	Кол-во экз.
1	Чеботаев Н.И. Электрификация горного производства. Часть 1. Безопасность при эксплуатации электротехнических устройств горного производства: Учебное пособие для вузов. — М.: Издательство МГГУ, 2003. — 103 с.	14
2	Онищенко Г.Б. Электрический привод : учебник для студ. учреждений высш. проф. образования / Г.Б.Онищенко. — 3-е изд., испр. и доп. — М. : Издательский центр «Академия», 2013. — 288 с. — (Сер. Бакалавриат).	45

3	Ахлюстин В. К. Электрификация обогатительных фабрик [Текст]: учебник / В. К. Ахлюстин. - М. : Недра, 1973. - 424 с.	96
4	Справочник энергетика карьера [Текст]: справочное издание / ред. В. А. Голубев. - М.: Недра, 1986. - 424 с.: ил.	47
5	Электропривод и электрификация приисков: Учебник для вузов / Г. А. Багаутинов, Ю. А. Марков, А. П. Маругин, В. С. Стариков. – М.: Недра, 1989. – 303 с.	61
6	Справочник механика рудообогатительной фабрики [Текст] / А. С. Донченко, В. А. Донченко. - 2-е изд., перераб. и доп. - М.: Недра, 1986. - 543 с.: табл., ил.	40

9.2 Ресурсы сети «Интернет»

Единое окно доступа к образовательным ресурсам - Режим доступа:
<http://window.edu.ru>

Министерство труда и социальной защиты Российской Федерации:
<http://www.rosmintrud.ru>

10. ПЕРЕЧЕНЬ ЛИЦЕНЗИОННОГО И СВОБОДНО РАСПРОСТРАНЯЕМОГО ПРОГРАММНОГО ОБЕСПЕЧЕНИЯ, В ТОМ ЧИСЛЕ ОТЕЧЕСТВЕННОГО ПРОИЗВОДСТВА, СОВРЕМЕННЫХ ПРОФЕССИОНАЛЬНЫХ БАЗ ДАННЫХ И ИНФОРМАЦИОННЫХ СПРАВОЧНЫХ СИСТЕМ

Для успешного прохождения практики студент использует:

Microsoft Windows 8 Professional

Microsoft Office Standard 2013

Информационные справочные системы:

Справочная правовая система «КонсультантПлюс»

Современные профессиональные базы данных:

E-library: электронная научная библиотека: <https://elibrary.ru>

Scopus: база данных рефератов и цитирования

<https://www.scopus.com/customer/profile/display.uri>

11. МАТЕРИАЛЬНО-ТЕХНИЧЕСКАЯ БАЗА, НЕОБХОДИМАЯ ДЛЯ ПРОВЕДЕНИЯ ПРАКТИКИ

Для проведения практики необходимо следующее материально-техническое оборудование: рабочее место, соответствующее нормам санитарно-гигиенического и противопожарного законодательства Российской Федерации, библиотека УГГУ.

Материально-техническое обеспечение практики возлагается на руководителей организаций, принимающих обучающихся для прохождения технологической практики.

12. ОСОБЕННОСТИ ПРАКТИКИ ДЛЯ ЛИЦ С ИНВАЛИДНОСТЬЮ И ОГРАНИЧЕННЫМИ ВОЗМОЖНОСТЯМИ ЗДОРОВЬЯ

Практика для обучающихся из числа лиц с инвалидностью и ограниченными возможностями здоровья при необходимости может проводиться с учётом особенностей их психофизического развития, индивидуальных возможностей и состояния здоровья.

При определении мест прохождения практики обучающимися с инвалидностью учитываются рекомендации, содержащиеся в индивидуальной программе реабилитации или абилитации инвалида (при предъявлении обучающимся), относительно рекомендованных условий и видов труда.

При необходимости для прохождения практики создаются специальные рабочие места в соответствии с характером ограничений здоровья, а также с учетом характера выполняемых трудовых функций.

Выбор мест прохождения практик для лиц с инвалидностью и ограниченными возможностями здоровья учитывает требования их доступности.

Способы проведения практики для инвалидов и лиц с ограниченными возможностями здоровья при необходимости могут быть установлены с учётом особенностей их психофизического развития, индивидуальных возможностей и состояния здоровья.

Конкретные формы и процедуры промежуточной аттестации по практике обучающихся из числа лиц с инвалидностью и обучающихся из числа лиц с ограниченными возможностями здоровья устанавливаются ФГБОУ ВО «УГГУ» самостоятельно с учётом ограничений их здоровья и доводятся до сведения обучающихся в сроки, определённые в локальных актах университета.

Процедура проведения промежуточной аттестации по практике для обучающихся с инвалидностью и ограниченными возможностями здоровья при необходимости устанавливается с учётом индивидуальных психофизических особенностей. При необходимости предоставляется дополнительное время для подготовки ответа на вопросы при защите отчёта по практике.

13. ТРЕБОВАНИЯ К ОФОРМЛЕНИЮ ОТЧЁТА

Требования по оформлению отчёта, включая титульные листы, штампы, рамки, шифры и пр. приводятся в методических указаниях:

Садовников М. Е. Единые требования по оформлению текстовых и графических документов на кафедре ЭГП [Текст]: учебно-метод. пособие для студентов очного и заочного обучения / сост.: М. Е. Садовников, А. Л. Карякин, Х. Б. Юнусов; Уральский гос. горный ун-т. - Екатеринбург: УГГУ, 2018.- 31 с.



Федеральное государственное бюджетное образовательное учреждение
высшего образования
«Уральский государственный горный университет»
(ФГБОУ ВО «УГГУ»)
620144, г. Екатеринбург, ул. Куйбышева, 30

НАПРАВЛЕНИЕ НА ПРАКТИКУ

Студент _____
(фамилия, имя, отчество)

_____ курса _____ факультета

специальности _____ направляется в

(наименование и адрес организации)

для прохождения _____ практики с _____ по _____

Декан факультета _____

М. П.

Руководитель практики от университета _____

тел. кафедры: 8(343) _____

Отметка организации

Дата прибытия студента в организацию « _____ » _____ 20__ г.

Направлен

(наименование структурного подразделения)

Приказ № _____ от « _____ » _____ 20__ г.

Практику окончил « _____ » _____ 20__ г. Приказ № _____

Руководитель практики от организации

М. П.

(должность)

(ф. и. о.)

ИНДИВИДУАЛЬНОЕ ЗАДАНИЕ НА ПЕРИОД ПРАКТИКИ

Содержание индивидуального задания

Оценка выполнения индивидуального задания

График (план) прохождения практики

Период	Характеристика работы	Текущий контроль (выполнено/не выполнено)	Подпись руководителя практики от университета/ организации
1 день практики 01.07.2018	Проведение инструктажа в организации по технике безопасности и охране труда		
02.07.2018- 03.07.2018	Создание конкретного представления о деятельности организации и соответствующего структурного подразделения		
...	...		
15.07.2018- 30.07.2018	Выполнение заданий по поручению и под наблюдением руководителя практики от предприятия: -; -;		

СОГЛАСОВАНО:

Подпись руководителя практики от университета _____

Подпись руководителя практики от организации _____

ХАРАКТЕРИСТИКА С МЕСТА ПРАКТИКИ СТУДЕНТА

—
(фамилия, имя, отчество)

Заключение организации о работе студента за период практики (технологические навыки, деловые качества, активность, дисциплина, участие в общественной работе организации)

Число пропущенных дней за время практики:

а) по уважительным причинам _____

б) по неуважительным причинам _____

« ____ » _____ 20__ г.

Печать и подпись руководителя организации _____

И.О. Фамилия

Отзыв

об отчёте о прохождении практики студента
(заполняется руководителем практики от университета)

1. Выводы (характеристика отчёта в целом, соответствие объема, содержания отчёта программе):

2. Недостатки отчёта:

Оценка по результатам защиты:

Руководитель практики от университета

И.О. Фамилия

(подпись)

«__» _____ 20__ г.

ПРИМЕР ХАРАКТЕРИСТИКИ РАБОТЫ СТУДЕНТА НА ПРАКТИКЕ

ХАРАКТЕРИСТИКА РАБОТЫ СТУДЕНТА НА ПРАКТИКЕ

Характеристика должна содержать указание на отношение студента к работе, оценку его теоретических знаний, умение применять теоретические знания на практике, степень выраженности необходимых личностных и профессиональных качеств, вывод руководителя практики о полноте выполнения индивидуального задания и отсутствии / наличии замечаний к прохождению практики студента

[Характеристика студента с места практики описывает его профессиональную подготовку, теоретические знания, практические навыки и деловые качества, которые он проявил в период прохождения практики. Писать документ нужно в официальном стиле, при этом необходимо указать в характеристике следующие сведения:

- фамилия и инициалы обучающегося;
- обязанности обучающегося в период прохождения практики;
- профессиональные качества студента;
- особенности студента, проявленные при общении с трудовым коллективом;
- практические навыки, освоенные студентом;
- оценку, выставленную студенту по результатам прохождения практики].

Главная цель составления характеристики студента с места практики — описание его профессиональной подготовки, а также новых знаний и навыков, которые он приобрел в процессе практической деятельности в конкретной организации. Подробная характеристика позволит руководителю практики со стороны учебного заведения объективно оценить ее эффективность и поставить обучающемуся справедливую оценку.

Например

Иванов Александр Александрович проходил технологическую практику в соответствии с программой. В период прохождения практики Иванов А.А. зарекомендовал себя с положительной стороны, дисциплинированным практикантом, стремящимся к получению новых знаний, навыков и умений, нацелена на повышение своей будущей профессиональной квалификации.

В период практики Иванов А.А. ознакомился со структурой, основными направлениями деятельности, работой специалиста, нормативными документами, регулирующими деятельность организации, спецификой функциональных обязанностей специалиста и принял активное участие в текущей деятельности.

Под руководством опытного специалиста, изучал, методические материалы по; трудовое законодательство; определения перспективной и текущей потребности в; порядок оформления, ведения документации, связанной с; методы, порядок составления установленной отчетности; возможности использования современных информационных технологий в работе

К поручениям руководителя практики и выполняемой работе относилась добросовестно. Во время прохождения практики продемонстрировал знание теоретического материала, профессиональной терминологии...; умение применять теоретические знания на практике; продемонстрировала навыки проведения, умение найти.... и применить их; грамотно оформляла документацию.....

Индивидуальное задание выполнено в полном объеме, замечаний к прохождению практики нет.

Практика Иванова А.А. заслуживает положительной оценки.

Руководитель организации
ФИО

_____ (подпись) _____

Образец оформления титульного листа отчета по практике



Федеральное государственное бюджетное образовательное учреждение
высшего образования
«Уральский государственный горный университет»
(ФГБОУ ВО «УГГУ»)
620144, г. Екатеринбург, ул. Куйбышева, 30

ОТЧЕТ

о прохождении _____ практики
(название практики)

(наименование организации прохождения практики)

Направление подготовки / Специальность:
13.03.02 Электроэнергетика и электротех-
ника

Профиль /Специализация:
*Электротехнические комплексы и системы
горных и промышленных предприятий*

Студент: Борисов А. В.
Группа: ЭЭТ-22

Руководитель практики от университета:
Стариков В. С.

Оценка _____

Подпись _____

Екатеринбург

Образец оформления содержания отчета по практике

СОДЕРЖАНИЕ

	Введение	3
1	Краткая характеристика организации - места практики	5
1.1	Организационная структура организации и нормативная основа ее деятельности	...
1.2	Характеристика структурного подразделения	...

2	Практический раздел – выполненные работы	
3	Характеристика условий труда на практике	
	Заключение	
	Приложения	

МИНИСТЕРСТВО НАУКИ И ВЫСШЕГО ОБРАЗОВАНИЯ
РОССИЙСКОЙ ФЕДЕРАЦИИ

ФГБОУ ВО «Уральский государственный горный университет»



УТВЕРЖДАЮ
Проректор по учебно-методическому
Комплексу
С.А. Упоров

РАБОЧАЯ ПРОГРАММА

Б2.В.02 (П) ПРОИЗВОДСТВЕННО-ТЕХНОЛОГИЧЕСКОЙ ПРАКТИКИ

Часть 2

Специальность

21.05.04 Горное дело

Направленность (профиль)

Электрификация и автоматизация горного производства

форма обучения: очная, заочная

год набора: 2023

Одобрена на заседании кафедры

Электрификации горных предприятий

(название кафедры)

Зав. кафедрой

(подпись)

Садовников М. Е.

(Фамилия И.О.)

Протокол № 1 от 08.09.2022

(Дата)

Рассмотрена методической комиссией
факультета

Горно-механический

(название факультета)

Председатель

(подпись)

Осипов П. А.

(Фамилия И.О.)

Протокол № 1 от 13.09.2022

(Дата)

Екатеринбург

Автор: Стариков В. С., доц., к. т. н.

1. ВИД ПРАКТИКИ, СПОСОБ И ФОРМЫ ЕЕ ПРОВЕДЕНИЯ

Практика ориентирована на практическую подготовку путём непосредственного выполнения обучающимся определённых видов работ, связанных с будущей профессиональной деятельностью. Практическая подготовка способствует развитию и повышению мотивации к профессиональной деятельности, осознанию себя как компетентного специалиста. Кроме того, она позволяет обучающемуся попробовать свои силы в выбранной профессии, научиться применять теоретические знания, полученные в ходе теоретического обучения.

Основная цель **производственно-технологической практики, ч. 2** - реализация на производстве и закрепление теоретических знаний, полученных студентами в процессе обучения; - практическая работа по специальности и овладение профессиями квалификационных рабочих; - изучение и приобретение опыта инженерного руководства структурным подразделением предприятия, на котором непосредственно проходит практика, - проверка деловых качеств студентов в производственных условиях.

Задачами **производственно-технологической практики, ч. 2** являются:

- приобретение практических навыков самостоятельной работы в должности рабочего или ИТР;
- приобретение производственного опыта работы с оборудованием, используемым на горных и промышленных предприятиях;
- изучение и освоение технологии, применяемой на предприятии;
- приобретение опыта инженерного руководства структурным подразделением предприятия, на котором непосредственно проходит практика,
- проверка деловых качеств студентов в производственных условиях.

<i>№ n\п</i>	<i>Вид практики</i>	<i>Способ и формы проведения практики</i>	<i>Место проведения практики</i>
1.	Производственно-технологическая практика, ч. 2	<p>Способы проведения: стационарная (г. Екатеринбург) или выездная (вне г. Екатеринбурга).</p> <p>Формы проведения практики: дискретно</p>	<p>Производственно-технологическая практика, ч. 2 проводится как в структурных подразделениях УГГУ (возможно посещение профильных организаций с целью изучения их опыта решения конкретных профессиональных и производственных задач в соответствии с заданием практики), так на предприятиях, деятельность которых соответствует видам деятельности, осваиваемым в рамках ОПОП ВО, с которыми у УГГУ заключены договоры о практике.</p> <p>Студенты заочной формы обучения могут пройти практику по месту работы, если деятельность организации связана с обогащением полезных ископаемых, при этом профессиональная деятельность, осуществляемая ими, должна соответствовать содержанию практики. В случае несоответствия (отсутствия) места работы профилю обучения, студент обязан согласовать порядок прохождения практики с выпускающей кафедрой.</p>

2. ПЕРЕЧЕНЬ ПЛАНИРУЕМЫХ РЕЗУЛЬТАТОВ ОБУЧЕНИЯ ПРИ ПРОХОЖДЕНИИ ПРАКТИКИ, СООТНЕСЕННЫХ С ПЛАНИРУЕМЫМИ РЕЗУЛЬТАТАМИ ОСВОЕНИЯ ОБРАЗОВАТЕЛЬНОЙ ПРОГРАММЫ

Результатом **производственно-технологической практики, ч.2** является формирование у обучающихся следующих компетенций:

профессиональных

- способен демонстрировать знание и понимание фундаментальных наук, а также знания в междисциплинарных областях, позволяющие решать современные прикладные инженерные задачи **(ПК-1.1)**;

- способен к внедрению, обеспечению функционирования и мониторингу систем управления охраной труда в горной промышленности **(ПК-1.2)**;

- способен к организации и управлению производственными процессами горнодобывающих и перерабатывающих производств **(ПК-1.3)**;

- способен участвовать в разработке концепции, проектировании, вводе в действие и освоении проектных мощностей электротехнических систем и комплексов, в том числе закрытого и рудничного взрывозащищённого исполнения, аппаратуры защиты и автоматики с искробезопасными цепями управления, комплексов обеспечения электробезопасности и безопасной эксплуатации технологических установок **(ПК-1.4)**;

- способен осуществлять расчёт и обоснование параметров электрических аппаратов, электрических машин и электротехнического оборудования для различных режимов работы, осуществлять оптимизацию режимов работы электротехнических комплексов горных предприятий **(ПК-1.5)**;

Компетенция	Код по ФГОС	Код и наименование индикатора достижения компетенции	Результаты обучения	
1	2	3	4	
ПК-1.1 Способен демонстрировать знание и понимание фундаментальных наук, а также знания в междисциплинарных областях, позволяющие решать современные прикладные инженерные задачи ПК-1.2. Способен к внедрению, обеспечению функционирования и мониторингу систем управления охраной труда в горной промышленности ПК-1.3. Способен к организации и управлению производственными процессами горнодобывающих и перерабатывающих производств ПК-1.4 Способен участвовать в	ПК-1.1 ПК-1.2 ПК-1.3 ПК-1.4 ПК-1.5	ПК-1.1.1 Обладает знаниями и пониманием фундаментальных наук ПК-1.1.2 Обладает знаниями в междисциплинарных областях, включая сквозные цифровые технологии ПК-1.1.3 Демонстрирует навыки применения знаний фундаментальных наук, а также знаний в междисциплинарных областях для решения современных прикладных инженерных задач, в том числе с использованием сквозных цифровых технологии, таких как технология больших данных, ВИМ технологии и т. Д ПК-1.2.1. Принимает участие во внедрении, обеспечении функционирования и мониторинга систем управления охраной труда в горной промышленности, включая использование технологии больших данных и различного специализированного программного обеспечения ПК-1.2.2. Продумывает и предлагает мероприятия по улучшению работ и технологий по внедрению, обеспечению функционирования и монито	<i>знать</i>	организацию технологического процесса на предприятии; вспомогательные технологические процессы и оборудование, обеспечивающие основную деятельность предприятия; особенности систем внешнего и внутреннего электроснабжения предприятия; системы электроприводов машин и установок предприятия; организационные и технические мероприятия по соблюдению ПТЭ и Правил по охране труда при эксплуатации электроустановок потребителей; пути и способы по совершенствованию производственной деятельности, разработку проектов и программ развития предприятия (подразделений предприятия);
			<i>уметь</i>	применять, эксплуатировать и производить выбор электрооборудования систем электроснабжения; использовать правила техники безопасности и нормы охраны труда в производственной деятельности; осуществлять техническое руководство работами по обеспечению функционирования оборудования и технических систем горного производства;

<p>разработке концепции, проектировании, вводе в действие и освоении проектных мощностей электротехнических систем и комплексов, в том числе закрытого и рудничного взрывозащищённого исполнения, аппаратуры защиты и автоматики с искробезопасными цепями управления, комплексов обеспечения электробезопасности и безопасной эксплуатации технологических установок</p> <p>ПК-1.5. Способен осуществлять расчёт и обоснование параметров электрических аппаратов, электрических машин и электротехнического оборудования для различных режимов работы, осуществлять оптимизацию режимов работы электротехнических комплексов горных предприятий</p>		<p>рингу систем управления охраной труда в горной промышленности, основываясь, в том числе, на возможностях, предоставляемых современными цифровыми технологиями</p> <p>ПК-1.3.1. Обладает знаниями и пониманием процессов организации и управления производственными процессами горнодобывающих и перерабатывающих производств</p> <p>ПК-1.3.2. Демонстрирует навыки организации и управления производственными процессами горнодобывающих и перерабатывающих производств, в том числе и с использованием цифровых технологий</p> <p>ПК-1.4.1. Выполняет сбор и анализ данных для проектирования, составляет конкурентоспособные варианты технических решений, с использованием специализированного программного обеспечения</p> <p>ПК-1.4.2. Демонстрирует понимание взаимосвязи задач исследования, проектирования и эксплуатации в течение всего жизненного цикла электротехнического комплекса и системы</p> <p>ПК-1.4.3. Демонстрирует знание критериев, научных и инженерных методов оценки вариантов электрооборудования, электрических аппаратов и электрических машин, электротехнических комплексов</p> <p>ПК-1.4.4 Демонстрирует знания и умения в области руководства вводом в действие и освоении проектных мощностей электротехнических систем и комплексов, в том числе с использованием систем специализированного программного обеспечения и систем имитационного цифрового моделирования</p> <p>ПК-1.5.1. Обосновывает выбор целесообразного решения</p> <p>ПК-1.5.2. Подготавливает разделы предпроектной документации на основе типовых технических решений, используя для решения поставленных задач электронные базы данных</p>		<p>создавать и (или) эксплуатировать оборудование и технические системы обеспечения эффективной и безопасной реализации технологических процессов при производстве работ по эксплуатационной разведке, добыче и переработке твердых полезных ископаемых, а также при строительстве и эксплуатации технических систем подземных объектов различного назначения;</p> <p><i>владеть</i></p> <p>практическими навыками для разработки и реализации мероприятий по совершенствованию и повышению технического уровня горного производства, обеспечению конкурентоспособности организации в современных экономических условиях;</p> <p>навыками практического выбора схем электроснабжения объектов различного назначения; навыками выбора оборудования систем электроснабжения горных и промышленных предприятий; навыками производства испытаний электроустановок, электромонтажных и пуско-наладочных работ; навыками выполнения ремонтов электромеханического оборудования предприятий.</p>
---	--	--	--	---

		типовых проектов и справочную информацию ПК-1.5.3. Демонстрирует понимание взаимосвязи задач проектирования и эксплуатации		
--	--	--	--	--

3 МЕСТО ПРАКТИКИ В СТРУКТУРЕ ОБРАЗОВАТЕЛЬНОЙ ПРОГРАММЫ

Производственно-технологическая практика, ч. 2 обучающихся УГГУ является составной частью основной профессиональной образовательной программы высшего образования, входит в Блок 2 «Практика» и представляет собой одну из форм организации учебного процесса, заключающуюся в профессионально-практической подготовке обучающихся в университете и (или) на базах практики.

4 ОБЪЕМ ПРАКТИКИ В ЗАЧЕТНЫХ ЕДИНИЦАХ И ЕЕ ПРОДОЛЖИТЕЛЬНОСТЬ В НЕДЕЛЯХ И АКАДЕМИЧЕСКИХ ЧАСАХ

Общая трудоемкость практики составляет 9 зачетных единиц, 324 часа, в том числе в форме практической подготовки – 162 часа.

Общее время прохождения практики 6 недель.

5 СОДЕРЖАНИЕ ПРАКТИКИ И ЕЁ ОРГАНИЗАЦИЯ

№ п/п	Этапы и краткое содержание практики	Практическая подготовка час.	Самостоятельная работа, час	Формы контроля
	<i>Информационный</i>	3	0	
1	Организационное собрание, формулирование задания на практику, получение необходимых консультаций по организации и методике проведения работ со стороны руководителя практики от университета	2	0	Собеседование, отчет по практике
2	Ознакомление с требованиями охраны труда, безопасности жизнедеятельности, пожарной безопасности, правил внутреннего трудового распорядка	1	0	Запись в журнале организации, заполнение соответствующего раздела в направлении на практику
	<i>Практический</i>	151	116	

3	Знакомство с организацией, изучение условий её функционирования (ознакомление с организационной структурой, системой управления организации, функциями подразделения, основными нормативными правовыми актами)	2	4	Собеседование, дневник практики, отчёт по практике
4	Изучение правоохранительной деятельности организации	1	4	Собеседование, отчёт по практике
5	Выполнение обучающимися заданий, участие в различных видах профессиональной деятельности, непосредственное участие в осуществлении полномочий правоохранительных органов, а также в мероприятиях, проводимых ими	148	108	Собеседование, отчёт по практике, дневник практики характеристика с места практики
	<i>Результативно-оценочный</i>	8	46	
6	Подготовка отчёта о практике, получение характеристики, заверение документов по месту практики, защита отчёта	8	46	Защита отчета по итогам прохождения практики
Всего:		162	162	Зачёт

При реализации практики образовательная деятельность организована в форме практической подготовки путем непосредственного выполнения обучающимися определенных видов работ, связанных с будущей профессиональной деятельностью, и направленных на формирование, закрепление, развитие практических навыков и компетенций по профилю образовательной программы.

Обучающийся выполняет в соответствии с целями, задачами и заданием руководителя практики работы по месту прохождения практики, фиксирует все виды выполняемой работы в дневнике прохождения практики.

Конкретное содержание практики зависит от места её прохождения.

Практика проводится на основе договоров между организацией, осуществляющей деятельность по образовательной программе соответствующего профиля (далее – организация), и университетом.

Обучающемуся предоставляется право самостоятельно выбрать базу практики.

Обучающиеся, совмещающие обучение с трудовой деятельностью, вправе проходить преддипломную практику в организации по месту работы, в случаях если осуществляемая ими профессиональная деятельность соответствует целям практики.

Перед началом практики для студентов проводится организационное собрание, на котором разъясняются цели и задачи, содержание, сроки практики, порядок её прохождения, формулируются задания практики, разъясняются формы, виды отчётности, порядок заполнения бланков отчетности, требования к оформлению отчётных документов, порядок защиты отчёта по практике, даются иные рекомендации по прохождению практики.

Перед прохождением практики студент должен изучить программу практики, при необходимости подготовить: ксерокопии своих свидетельств о постановке на учет в налоговом органе (ИНН), пенсионного страхования; получить при необходимости медицинскую справку по форме, требуемой организацией-базой практики, в поликлинике, к которой прикреплены; подготовить фотографии (формат по требованию организации-базы практики) и паспортные данные (ксерокопии разворотов с фотографией и регистрацией места жительства) для оформления пропусков в организации.

Студенты получают программу практики, направление на практику и иную необходимую для прохождения практики документацию.

По прибытии на практику производится согласование конкретного структурного подразделения, где будет проходить практика (при необходимости), проводится инструктаж по охране труда и технике безопасности.

Практику целесообразно начать с экскурсии по организации (структурному подразделению организации), ведущими специалистами организации обучающимся могут быть прочитаны установочные лекции, отражающие характеристику организации, решение вопросов охраны труда и окружающей среды и т.д.

Организацию и руководство практикой осуществляют руководители практики от организации и от университета.

Руководители практики от университета контролируют реализацию программы практики и условия проведения практики организациями, проводят индивидуальные и групповые консультации в ходе практики, оказывают методическую помощь обучающимся при выполнении ими заданий практики, оценивает результаты практики.

Руководители практики от организаций (назначаемые руководителем организации) знакомят обучающихся с порядком прохождения практики, проводят инструктаж со студентами по ознакомлению с требованиями охраны труда, техники безопасности, а также правилами внутреннего трудового распорядка, помогают обучающимся овладевать профессиональными навыками.

При прохождении практики *обучающиеся обязаны:*

своевременно прибыть на место прохождения практики, иметь при себе все необходимые документы;

соблюдать действующие правила внутреннего трудового распорядка организации – места прохождения практики;

соблюдать требования охраны труда, пожарной безопасности;

выполнять задания, предусмотренные программой практики, вести дневник практики с фиксацией результатов выполненной работы, фактических материалов, наблюдений, оценок и выводов как фрагментов будущего отчета;

получить по месту проведения практики характеристику, отзыв о проделанной работе, подписанный надлежащим лицом;

в установленный срок отчитаться о прохождении практики руководителю практики от университета, подготовить и сдать отчет и другие документы практики.

При возникновении затруднений в процессе практики студент может обратиться к руководителю практики от университета либо от организации-базы практики и получить необходимые разъяснения.

Примерный план прохождения практики:

Задание	Отчетность
1. Ознакомиться с организацией, правилами безопасной работы, технологией производства/технологическим циклом предприятия и его организационной структурой, пройти инструктаж по технике безопасности, охране труда	Запись в соответствующем журнале организации и направлении на практику. Первый раздел отчета - Описание организации – наименование и адрес организации, структура, управление, вид (профиль) деятельности,
2. Ознакомиться с подразделением, в котором студент проходит практику, организацией деятельности энергетика (электромеханика), должностными инструкциями рабочих мест и инженерно-технического персонала...	Первый раздел отчета - Описание подразделения – название, функции, задачи подразделения, должностные обязанности работников (кратко).
3. Выполнить задания по поручению и под наблюдением руководителя технологической практики от предприятия, назначенным руководителем предприятия из числа ИТР электромеханических служб предприятия.	Второй раздел отчета - Составленные студентом документы – и т.д. , описание выполненной деятельности

6 ФОРМЫ ОТЧЕТНОСТИ ПО ПРАКТИКЕ

По результатам практики обучающийся представляет набор документов: направление на практику с отметкой организации-базы практики; дневник практики; характеристику с места практики; отчет по практике.

В процессе прохождения практики студент ведет *дневник практики*. Дневник практики должен быть оформлен надлежащим образом, в него записываются сведения о выполненных студентом работах и заданиях. Записи должны быть конкретными, с указанием характера и объема проделанной работы. Руководитель практики от организации проверяет дневник. В дневнике должна быть отметка о выполнении работ студентом с подписью руководителя практики от организации.

Характеристика с места практики должна обязательно содержать Фамилию. И. О. студента полностью, указание на отношение студента к работе, наличие или отсутствие жалоб на студента, оценку его теоретических знаний, умение применять теоретические знания на практике, степень выраженности необходимых личностных и профессиональных качеств, степень сформированности компетенций, др.

Отчет вместе с документами служит основанием для оценки результатов практики руководителем. Полученная оценка выставляется в ведомость и зачетную книжку обучающегося.

Содержание отчёта должно соответствовать программе практики, в нем обобщается и анализируется весь ход практики, выполнение заданий и других запланированных мероприятий. Отчет должен иметь четкое построение, логическую последовательность, конкретность.

Отчет по практике имеет следующую структуру: титульный лист, содержание, введение, основная часть (первый и второй разделы), заключение, приложения.

Титульный лист отчета содержит: указание места прохождения практики, данные о руководителе практики от университета.

Содержание отчета о прохождении практики помещают после титульного листа. В содержании отчета указывают: перечень разделов (при желании параграфов), номера страниц, с которых начинается каждый из них.

Во введении следует отразить: место и сроки практики; её цели и задачи; выполненные обязанности, изученный информационный материал.

Введение не должно превышать 1 страницы компьютерного набора.

Основная часть отчета содержит два раздела, каждый из которых может быть подразделен на параграфы.

Первый раздел «Краткая характеристика организации-базы практики» представляет собой характеристику места практики по следующей схеме: описание организации – наименование и адрес организации, структура, управление, вид (профиль) деятельности; описание подразделения, где проходила учебная практика – название, функции, задачи подразделения, взаимосвязи (взаимодействие) с другими структурными подразделениями, полномочия, должностные обязанности работников (кратко).

Второй раздел отчета о прохождении практики носит практический характер.

В нем должно быть сделано описание выполненной работы, указания на затруднения, которые встретились при прохождении практики.

Для повышения эффективности прохождения практики в отчете рекомендуется зафиксировать:

- обязанности, которые было поручено выполнять в ходе практики (а также анализ – какие из порученных обязанностей было интересно выполнять, а какие нет, почему, с чем это связано?);

- трудности, которые было необходимо преодолеть (что не получалось, почему, какие были предложены для решения проблем?);

- внутренняя культура взаимоотношений между работниками (возникло ли желание работать в данной организации, почему?).

Объем основной части не должен превышать 4-5 страниц.

В *заключении* студент должен указать, как проходила практика, знания и навыки (компетенции), которые он приобрел в ходе практики, выводы и предложения, к которым пришел студент в результате прохождения практики.

Заключение должно быть по объему не более 1-2 стр.

В *приложениях* располагают вспомогательный материал: графические, аудио-, фото-, видеоматериалы; проч.

Объем отчета (без приложений) не должен превышать 7-8 страниц, набранных на компьютере.

Все документы практики должны быть подшиты в папку-скоросшиватель, заполнены в соответствии с требованиями. Документы располагаются и сшиваются в следующей последовательности: направление и задание на практику, дневник практики, характеристика (приложение 1), отчет по практике - титульный лист, содержание (приложение 2 и 3), основной текст.

Готовый отчет вместе с документами практики направляется на проверку руководителю практики от университета, который готовит отзыв об отчете о прохождении практики.

К защите допускаются студенты, предоставившие руководителю практики от университета полный комплект документов о прохождении практики в установленные сроки.

По итогам практики проводится защита отчета.

Защита отчета по практике проводится руководителем практики от университета. К защите могут привлекаться руководители организаций - баз проведения практики и непосредственные руководители практики от принимающих организаций.

Форма защиты результатов практики - собеседование. Обучающийся кратко докладывает о содержании своей работы во время практики, отвечает на вопросы принимающих отчет (проводящих защиту).

7. КОНТРОЛЬ И ОЦЕНКА РЕЗУЛЬТАТОВ ПРАКТИКИ. ОЦЕНОЧНЫЕ СРЕДСТВА ДЛЯ ПРОВЕДЕНИЯ ПРОМЕЖУТОЧНОЙ АТТЕСТАЦИИ ОБУЧАЮЩИХСЯ ПО ПРАКТИКЕ

Текущий контроль и оценка результатов практики осуществляется руководителем практики в процессе проведения практики, выполнения практических работ, наблюдения за выполнением видов работ на практике и контроля качества их выполнения путем экспертной оценки деятельности обучающегося.

Промежуточная аттестация по практике проводится в форме зачёта (см. учебный план) путём собеседования (ответов на вопросы) и оценки отчетной документации по практике.

Оценочные средства, используемые для промежуточной аттестации: вопросы, отчет по практике, дневник практики, характеристика с места практики, результат выполненных работ (чертежи, графики, планы...).

При оценке практики используется балльно-рейтинговая система оценки учебной деятельности в соответствии с Положением о балльно-рейтинговой системе оценки учебной деятельности (учебном рейтинге) обучающихся в ФГБОУ ВО «Уральский государственный горный университет» (СМК ОД.Пл.04-06.222-2021).

Распределение баллов в рамках рейтинга по практике представлены в комплекте оценочных средств по практике.

Полученные значения учебного рейтинга обучающихся в баллах переводятся в оценки, выставляемые по следующей шкале:

50-100 баллов – оценка «зачтено»;

0-49 баллов – оценка «не зачтено».

8 ПЕРЕЧЕНЬ УЧЕБНО-МЕТОДИЧЕСКОГО ОБЕСПЕЧЕНИЯ ДЛЯ САМОСТОЯТЕЛЬНОЙ РАБОТЫ ОБУЧАЮЩИХСЯ ПО ПРАКТИКЕ И ОБРАЗОВАТЕЛЬНЫЕ ТЕХНОЛОГИИ

В качестве учебно-методического обеспечения самостоятельной работы обучающихся в период прохождения ими практики выступает программа практики.

Во время проведения практики используются следующие технологии: мастер-классы, обучение приемам выполнения простейших операций на станках, индивидуальное обучение методикам решения технологических задач для различных методов обработки изделий, экскурсии и проч.

9. ПЕРЕЧЕНЬ УЧЕБНОЙ ЛИТЕРАТУРЫ И РЕСУРСОВ СЕТИ «ИНТЕРНЕТ», НЕОБХОДИМЫХ ДЛЯ ПРОВЕДЕНИЯ ПРАКТИКИ

9.1 Учебная литература

№ п/п	Наименование	Кол-во экз.
1	Чеботаев Н.И. Электрификация горного производства. Часть 1. Безопасность при эксплуатации электротехнических устройств горного производства: Учебное пособие для вузов. — М.: Издательство МГГУ, 2003. — 103 с.	14
2	Онищенко Г.Б. Электрический привод : учебник для студ. учреждений высш. проф. образования / Г.Б.Онищенко. — 3-е изд., испр. и доп. — М. : Издательский центр «Академия», 2013. — 288 с. — (Сер. Бакалавриат).	45
3	Ахлюстин В. К. Электрификация обогатительных фабрик [Текст]: учебник / В. К. Ахлюстин. - М. : Недра, 1973. - 424 с.	96
4	Справочник энергетика карьера [Текст]: справочное издание / ред. В. А. Голубев. - М.: Недра, 1986. - 424 с.: ил.	47
5	Электропривод и электрификация приисков: Учебник для вузов / Г. А. Багаутинов, Ю. А. Марков, А. П. Маругин, В. С. Стариков. – М.: Недра, 1989. – 303 с.	61
6	Справочник механика рудообогатительной фабрики [Текст] / А. С. Донченко, В. А. Донченко. - 2-е изд., перераб. и доп. - М.: Недра, 1986. - 543 с.: табл., ил.	40

9.2 Ресурсы сети «Интернет»

Единое окно доступа к образовательным ресурсам - Режим доступа:
<http://window.edu.ru>

Министерство труда и социальной защиты Российской Федерации:
<http://www.rosmintrud.ru>

10. ПЕРЕЧЕНЬ ЛИЦЕНЗИОННОГО И СВОБОДНО РАСПРОСТРАНЯЕМОГО ПРОГРАММНОГО ОБЕСПЕЧЕНИЯ, В ТОМ ЧИСЛЕ ОТЕЧЕСТВЕННОГО ПРОИЗВОДСТВА, СОВРЕМЕННЫХ ПРОФЕССИОНАЛЬНЫХ БАЗ ДАННЫХ И ИНФОРМАЦИОННЫХ СПРАВОЧНЫХ СИСТЕМ

Для успешного прохождения практики студент использует:

Microsoft Windows 8 Professional

Microsoft Office Standard 2013

Информационные справочные системы:

Справочная правовая система «КонсультантПлюс»

Современные профессиональные базы данных:

E-library: электронная научная библиотека: <https://elibrary.ru>

Scopus: база данных рефератов и цитирования
<https://www.scopus.com/customer/profile/display.uri>

11. МАТЕРИАЛЬНО-ТЕХНИЧЕСКАЯ БАЗА, НЕОБХОДИМАЯ ДЛЯ ПРОВЕДЕНИЯ ПРАКТИКИ

Для проведения практики необходимо следующее материально-техническое оборудование: рабочее место, соответствующее нормам санитарно-гигиенического и противопожарного законодательства Российской Федерации, библиотека УГГУ.

Материально-техническое обеспечение практики возлагается на руководителей организаций, принимающих обучающихся для прохождения технологической практики.

12. ОСОБЕННОСТИ ПРАКТИКИ ДЛЯ ЛИЦ С ИНВАЛИДНОСТЬЮ И ОГРАНИЧЕННЫМИ ВОЗМОЖНОСТЯМИ ЗДОРОВЬЯ

Практика для обучающихся из числа лиц с инвалидностью и ограниченными возможностями здоровья при необходимости может проводиться с учётом особенностей их психофизического развития, индивидуальных возможностей и состояния здоровья.

При определении мест прохождения практики обучающимися с инвалидностью учитываются рекомендации, содержащиеся в индивидуальной программе реабилитации или абилитации инвалида (при предъявлении обучающимся), относительно рекомендованных условий и видов труда.

При необходимости для прохождения практики создаются специальные рабочие места в соответствии с характером ограничений здоровья, а также с учетом характера выполняемых трудовых функций.

Выбор мест прохождения практик для лиц с инвалидностью и ограниченными возможностями здоровья учитывает требования их доступности.

Способы проведения практики для инвалидов и лиц с ограниченными возможностями здоровья при необходимости могут быть установлены с учётом особенностей их психофизического развития, индивидуальных возможностей и состояния здоровья.

Конкретные формы и процедуры промежуточной аттестации по практике обучающихся из числа лиц с инвалидностью и обучающихся из числа лиц с ограниченными возможностями здоровья устанавливаются ФГБОУ ВО «УГГУ» самостоятельно с учётом ограничений их здоровья и доводятся до сведения обучающихся в сроки, определённые в локальных актах университета.

Процедура проведения промежуточной аттестации по практике для обучающихся с инвалидностью и ограниченными возможностями здоровья при необходимости устанавливается с учётом индивидуальных психофизических особенностей. При необходимости предоставляется дополнительное время для подготовки ответа на вопросы при защите отчёта по практике.

13. ТРЕБОВАНИЯ К ОФОРМЛЕНИЮ ОТЧЁТА

Требования по оформлению отчёта, включая титульные листы, штампы, рамки, шифры и пр. приводятся в методических указаниях:

Садовников М. Е. Единые требования по оформлению текстовых и графических документов на кафедре ЭГП [Текст]: учебно-метод. пособие для студентов очного и заочного обучения / сост.: М. Е. Садовников, А. Л. Карякин, Х. Б. Юнусов; Уральский гос. горный ун-т. - Екатеринбург: УГГУ, 2018.- 31 с.



Федеральное государственное бюджетное образовательное учреждение
 высшего образования
 «Уральский государственный горный университет»
 (ФГБОУ ВО «УГГУ»)
 620144, г. Екатеринбург, ул. Куйбышева, 30

НАПРАВЛЕНИЕ НА ПРАКТИКУ

Студент _____
 (фамилия, имя, отчество)

_____ курса _____ факультета

специальности _____ направляется в

(наименование и адрес организации)

для прохождения _____ практики с _____ по _____

Декан факультета _____

М. П.

Руководитель практики от университета _____

тел. кафедры: 8(343) _____

Отметка организации

Дата прибытия студента в организацию « _____ » _____ 20__ г.

Направлен

(наименование структурного подразделения)

Приказ № _____ от « _____ » _____ 20__ г.

Практику окончил « _____ » _____ 20__ г. Приказ № _____

Руководитель практики от организации

М. П.

(должность)

(ф. и. о.)

ИНДИВИДУАЛЬНОЕ ЗАДАНИЕ НА ПЕРИОД ПРАКТИКИ

Содержание индивидуального задания

Оценка выполнения индивидуального задания

График (план) прохождения практики

Период	Характеристика работы	Текущий контроль (выполнено/не выполнено)	Подпись руководителя практики от университета/ организации
1 день практики 01.07.2018	Проведение инструктажа в организации по технике безопасности и охране труда		
02.07.2018- 03.07.2018	Создание конкретного представления о деятельности организации и соответствующего структурного подразделения		
...	...		
15.07.2018- 30.07.2018	Выполнение заданий по поручению и под наблюдением руководителя практики от предприятия: -; -;		

СОГЛАСОВАНО:

Подпись руководителя практики от университета _____

Подпись руководителя практики от организации _____

ХАРАКТЕРИСТИКА С МЕСТА ПРАКТИКИ СТУДЕНТА

—
(фамилия, имя, отчество)

Заключение организации о работе студента за период практики (технологические навыки, деловые качества, активность, дисциплина, участие в общественной работе организации)

Число пропущенных дней за время практики:

а) по уважительным причинам _____

б) по неуважительным причинам _____

« ____ » _____ 20__ г.

Печать и подпись руководителя организации _____

И.О. Фамилия

Отзыв

об отчёте о прохождении практики студента
(заполняется руководителем практики от университета)

1. Выводы (характеристика отчёта в целом, соответствие объема, содержания отчёта программе):

2. Недостатки отчёта:

Оценка по результатам защиты:

Руководитель практики от университета

И.О. Фамилия

(подпись)

«__» _____ 20__ г.

ПРИМЕР ХАРАКТЕРИСТИКИ РАБОТЫ СТУДЕНТА НА ПРАКТИКЕ

ХАРАКТЕРИСТИКА РАБОТЫ СТУДЕНТА НА ПРАКТИКЕ

Характеристика должна содержать указание на отношение студента к работе, оценку его теоретических знаний, умение применять теоретические знания на практике, степень выраженности необходимых личностных и профессиональных качеств, вывод руководителя практики о полноте выполнения индивидуального задания и отсутствии / наличии замечаний к прохождению практики студента

[Характеристика студента с места практики описывает его профессиональную подготовку, теоретические знания, практические навыки и деловые качества, которые он проявил в период прохождения практики. Писать документ нужно в официальном стиле, при этом необходимо указать в характеристике следующие сведения:

- фамилия и инициалы обучающегося;
- обязанности обучающегося в период прохождения практики;
- профессиональные качества студента;
- особенности студента, проявленные при общении с трудовым коллективом;
- практические навыки, освоенные студентом;
- оценку, выставленную студенту по результатам прохождения практики].

Главная цель составления характеристики студента с места практики — описание его профессиональной подготовки, а также новых знаний и навыков, которые он приобрел в процессе практической деятельности в конкретной организации. Подробная характеристика позволит руководителю практики со стороны учебного заведения объективно оценить ее эффективность и поставить обучающемуся справедливую оценку.

Например

Иванов Александр Александрович проходил технологическую практику в соответствии с программой. В период прохождения практики Иванов А.А. зарекомендовал себя с положительной стороны, дисциплинированным практикантом, стремящимся к получению новых знаний, навыков и умений, нацелена на повышение своей будущей профессиональной квалификации.

В период практики Иванов А.А. ознакомился со структурой, основными направлениями деятельности, работой специалиста, нормативными документами, регулирующими деятельность организации, спецификой функциональных обязанностей специалиста и принял активное участие в текущей деятельности.

Под руководством опытного специалиста, изучал, методические материалы по; трудовое законодательство; определения перспективной и текущей потребности в; порядок оформления, ведения документации, связанной с; методы, порядок составления установленной отчетности; возможности использования современных информационных технологий в работе

К поручениям руководителя практики и выполняемой работе относилась добросовестно. Во время прохождения практики продемонстрировал знание теоретического материала, профессиональной терминологии...; умение применять теоретические знания на практике; продемонстрировала навыки проведения, умение найти.... и применить их; грамотно оформляла документацию.....

Индивидуальное задание выполнено в полном объеме, замечаний к прохождению практики нет.

Практика Иванова А.А. заслуживает положительной оценки.

Руководитель организации
Ф.И.О

_____ (подпись) _____

Образец оформления титульного листа отчета по практике



Федеральное государственное бюджетное образовательное учреждение
высшего образования
«Уральский государственный горный университет»
(ФГБОУ ВО «УГГУ»)
620144, г. Екатеринбург, ул. Куйбышева, 30

ОТЧЕТ

о прохождении _____ практики
(название практики)

(наименование организации прохождения практики)

Направление подготовки / Специальность:
13.03.02 Электроэнергетика и электротех-
ника

Профиль /Специализация:
*Электротехнические комплексы и системы
горных и промышленных предприятий*

Студент: Борисов А. В.
Группа: ЭЭТ-22

Руководитель практики от университета:
Стариков В. С.

Оценка _____

Подпись _____

Екатеринбург

Образец оформления содержания отчета по практике

СОДЕРЖАНИЕ

	Введение	3
1	Краткая характеристика организации - места практики	5
1.1	Организационная структура организации и нормативная основа ее деятельности	...
1.2	Характеристика структурного подразделения	...

2	Практический раздел – выполненные работы	
3	Характеристика условий труда на практике	
	Заключение	
	Приложения	

МИНИСТЕРСТВО НАУКИ И ВЫСШЕГО ОБРАЗОВАНИЯ
РОССИЙСКОЙ ФЕДЕРАЦИИ

ФГБОУ ВО «Уральский государственный горный университет»



УТВЕРЖДАЮ

Проректор по учебно-методическому
Комплексу

С.А. Упоров

РАБОЧАЯ ПРОГРАММА

Б2.В.03 (П) ПРОИЗВОДСТВЕННО-ТЕХНОЛОГИЧЕСКОЙ ПРАКТИКИ

Часть 3

Специальность

21.05.04 Горное дело

Направленность (профиль)

Электрификация и автоматизация горного производства

форма обучения: очная, заочная

год набора: 2023

Одобрена на заседании кафедры

Электрификации горных предприятий

(название кафедры)

Зав. кафедрой

(подпись)

Садовников М. Е.

(Фамилия И.О.)

Протокол № 1 от 08.09.2022

(Дата)

Рассмотрена методической комиссией
факультета

Горно-механический

(название факультета)

Председатель

(подпись)

Осипов П. А.

(Фамилия И.О.)

Протокол № 1 от 13.09.2022

(Дата)

Екатеринбург

Автор: Стариков В. С., доц., к. т. н.

1. ВИД ПРАКТИКИ, СПОСОБ И ФОРМЫ ЕЕ ПРОВЕДЕНИЯ

Практика ориентирована на практическую подготовку путём непосредственного выполнения обучающимся определённых видов работ, связанных с будущей профессиональной деятельностью. Практическая подготовка способствует развитию и повышению мотивации к профессиональной деятельности, осознанию себя как компетентного специалиста. Кроме того, она позволяет обучающемуся попробовать свои силы в выбранной профессии, научиться применять теоретические знания, полученные в ходе теоретического обучения.

Основная цель **производственно-технологической практики, ч. 3** - закрепить теоретические и практические знания, полученные при изучении дисциплин профессионального цикла; изучить права и обязанности электротехнического и электротехнологического персонала, мастера цеха, участка; изучить технологический процесс, технологическое и электрооборудование электротехнического комплекса одного из производств; получить практические навыки по организации производства, эксплуатации и ремонту электромеханического оборудования горных и промышленных предприятий; приобрести профессиональные умения и опыт профессиональной деятельности; изучить вопросы обеспечения безопасности жизнедеятельности на предприятии; ознакомиться с мероприятиями по защите окружающей среды; ознакомиться с экономической деятельностью предприятия.

Задачами **производственно-технологической практики, ч. 3** являются:

- приобретение практических навыков самостоятельной работы в должности рабочего или ИТР;
- приобретение производственного опыта работы с оборудованием, используемым на горных и промышленных предприятиях;
- изучение и освоение технологии, применяемой на предприятии;
- приобретение опыта инженерного руководства структурным подразделением предприятия, на котором непосредственно проходит практика,
- проверка деловых качеств студентов в производственных условиях.

№ п/п	Вид практики	Способ и формы проведения практики	Место проведения практики
1.	Производственно-технологическая практика, ч. 3	<p>Способы проведения: стационарная (г. Екатеринбург) или выездная (вне г. Екатеринбурга).</p> <p>Формы проведения практики: дискретно</p>	<p>Производственно-технологическая практика, ч.3 проводится как в структурных подразделениях УГГУ (возможно посещение профильных организаций с целью изучения их опыта решения конкретных профессиональных и производственных задач в соответствии с заданием практики), так на предприятиях, деятельность которых соответствует видам деятельности, осваиваемым в рамках ОПОП ВО, с которыми у УГГУ заключены договоры о практике.</p> <p>Студенты заочной формы обучения могут пройти практику по месту работы, если деятельность организации связана с обогащением полезных ископаемых, при этом профессиональная деятельность, осуществляемая ими, должна соответствовать содержанию практики. В случае несоответствия (отсутствия) места работы профилю обучения, студент обязан согласовать порядок прохождения практики с выпускающей кафедрой.</p>

2. ПЕРЕЧЕНЬ ПЛАНИРУЕМЫХ РЕЗУЛЬТАТОВ ОБУЧЕНИЯ ПРИ ПРОХОЖДЕНИИ ПРАКТИКИ, СООТНЕСЕННЫХ С ПЛАНИРУЕМЫМИ РЕЗУЛЬТАТАМИ ОСВОЕНИЯ ОБРАЗОВАТЕЛЬНОЙ ПРОГРАММЫ

Результатом **производственно-технологической практики, ч.3** является формирование у обучающихся следующих компетенций:

профессиональных

- способен демонстрировать знание и понимание фундаментальных наук, а также знания в междисциплинарных областях, позволяющие решать современные прикладные инженерные задачи **(ПК-1.1)**;

- способен к внедрению, обеспечению функционирования и мониторингу систем управления охраной труда в горной промышленности **(ПК-1.2)**;

- способен к организации и управлению производственными процессами горнодобывающих и перерабатывающих производств **(ПК-1.3)**;

- способен участвовать в разработке концепции, проектировании, вводе в действие и освоении проектных мощностей электротехнических систем и комплексов, в том числе закрытого и рудничного взрывозащищённого исполнения, аппаратуры защиты и автоматики с искробезопасными цепями управления, комплексов обеспечения электробезопасности и безопасной эксплуатации технологических установок **(ПК-1.4)**;

- способен осуществлять расчёт и обоснование параметров электрических аппаратов, электрических машин и электротехнического оборудования для различных режимов работы, осуществлять оптимизацию режимов работы электротехнических комплексов горных предприятий **(ПК-1.5)**;

- способен участвовать в организации работ по проведению энергетического обследования, исследования и проектирования электротехнических систем и комплексов **(ПК-1.6)**.

<i>Компетенция</i>	<i>Код по ФГОС</i>	<i>Код и наименование индикатора достижения компетенции</i>	<i>Результаты обучения</i>	
1	2	3	4	
ПК-1.1 Способен демонстрировать знание и понимание фундаментальных наук, а также знания в междисциплинарных областях, позволяющие решать современные прикладные инженерные задачи ПК-1.2. Способен к внедрению, обеспечению функционирования и мониторингу систем управления охраной труда в горной промышленности	ПК-1.1 ПК-1.2 ПК-1.3 ПК-1.4 ПК-1.5 ПК-1.6	ПК-1.1.1 Обладает знаниями и пониманием фундаментальных наук ПК-1.1.2 Обладает знаниями в междисциплинарных областях, включая сквозные цифровые технологии ПК-1.1.3 Демонстрирует навыки применения знаний фундаментальных наук, а также знаний в междисциплинарных областях для решения современных прикладных инженерных задач, в том числе с использованием сквозных цифровых технологии, таких как технология больших данных, ВМ технологии и т. Д ПК-1.2.1. Принимает участие во внедрении, обеспечении функционирования и мониторинга систем управления охраной труда в горной промышлен-	<i>знать</i>	организацию технологического процесса на предприятии; вспомогательные технологические процессы и оборудование, обеспечивающие основную деятельность предприятия; особенности систем внешнего и внутреннего электроснабжения предприятия; системы электроприводов машин и установок предприятия; организационные и технические мероприятия по соблюдению ПТЭ и Правил по охране труда при эксплуатации электроустановок потребителей; методики проведения технико-экономического анализа, комплексного обоснования принимаемых и реализуемых оперативных решений, изыскания возможности повышения эффективности производства, обеспечения подразделений

<p>ПК-1.3. Способен к организации и управлению производственными процессами горнодобывающих и перерабатывающих производств</p> <p>ПК-1.4. Способен участвовать в разработке концепции, проектировании, вводе в действие и освоении проектных мощностей электротехнических систем и комплексов, в том числе закрытого и рудничного взрывозащищённого исполнения, аппаратуры защиты и автоматики с искробезопасными цепями управления, комплексов обеспечения электробезопасности и безопасной эксплуатации технологических установок</p> <p>ПК-1.5. Способен осуществлять расчёт и обоснование параметров электрических аппаратов, электрических машин и электротехнического оборудования для различных режимов работы, осуществлять оптимизацию режимов работы электротехнических комплексов горных предприятий</p> <p>ПК-1.6. Способен участвовать в организации работ по проведению энергетиче-</p>		<p>ленности, включая использование технологии больших данных и различного специализированного программного обеспечения</p> <p>ПК-1.2.2. Продумывает и предлагает мероприятия по улучшению работ и технологий по внедрению, обеспечению функционирования и мониторингу систем управления охраной труда в горной промышленности, основываясь, в том числе, на возможностях, предоставляемых современными цифровыми технологиями</p> <p>ПК-1.3.1. Обладает знаниями и пониманием процессов организации и управления производственными процессами горнодобывающих и перерабатывающих производств</p> <p>ПК-1.3.2. Демонстрирует навыки организации и управления производственными процессами горнодобывающих и перерабатывающих производств, в том числе и с использованием цифровых технологий</p> <p>ПК-1.4.1. Выполняет сбор и анализ данных для проектирования, составляет конкурентноспособные варианты технических решений, с использованием специализированного программного обеспечения</p> <p>ПК-1.4.2. Демонстрирует понимание взаимосвязи задач исследования, проектирования и эксплуатации в течение всего жизненного цикла электротехнического комплекса и системы</p> <p>ПК-1.4.3. Демонстрирует знание критериев, научных и инженерных методов оценки вариантов электрооборудования, электрических аппаратов и электрических машин, электротехнических комплексов</p> <p>ПК-1.4.4. Демонстрирует знания и умения в области руководства вводом в действие и освоении проектных мощностей электротехнических систем и комплексов, в том числе с использованием систем специализированного программного обеспечения и систем</p>	<p>предприятия необходимыми техническими данными, нормативными документами, материалами, оборудованием; пути и способы по совершенствованию производственной деятельности, разработку проектов и программ развития предприятия (подразделений предприятия);</p>
			<p><i>уметь</i></p>
			<p><i>владеть</i></p> <p>практическими навыками для разработки и реализации мероприятий по совершенствованию и повышению технического уровня горного производства, обеспечению конкурентоспособности организации в современных экономических условиях;</p> <p>навыками практического выбора схем электроснабжения объектов различного назначения; навыками выбора оборудования систем электроснабжения</p>

<p>ского обследования, исследования и проектирования электротехнических систем и комплексов</p>		<p>имитационного цифрового моделирования ПК-1.5.1. Обосновывает выбор целесообразного решения ПК-1.5.2. Подготавливает разделы предпроектной документации на основе типовых технических решений, используя для решения поставленных задач электронные базы данных типовых проектов и справочную информацию ПК-1.5.3. Демонстрирует понимание взаимосвязи задач проектирования и эксплуатации с использованием программного обеспечения общего назначения ПК-1.6.1. Демонстрирует знания организации работ по проектированию электротехнических комплексов, систем АСУ ТП на основе электротехнических комплексов ПК-1.6.2. Демонстрирует умение организовать работы по проектированию электротехнических комплексов, систем АСУ ТП на основе электротехнических комплексов, используя электронные базы данных нормативно-технической документации и прикладное программное обеспечение общего назначения ПК-1.6.3. Демонстрирует знания организации исследовательских работ по оценке состояния, оптимизации и диагностики электрооборудования, электрических аппаратов и электрических машин электротехнических комплексов и систем используя, при необходимости соответствующее прикладное программное обеспечение ПК-1.6.4. Выполняет составление планов и календарных графиков работ по оценке состояния, оптимизации и диагностики электрооборудования, электрических аппаратов и электрических машин электротехнических комплексов и систем с использованием программного обеспечения общего назначения ПК-1.6.5. Демонстрирует понимание взаимосвязи задач исследования, проектирования и экс-</p>	<p>горных и промышленных предприятий; навыками производства испытаний электроустановок, электромонтажных и пуско-наладочных работ; навыками выполнения ремонтов электромеханического оборудования предприятий; знаниями, необходимыми для разработки, согласования и утверждения нормативных документов, регламентирующих порядок выполнения работ, связанных с переработкой и обогащением твердых полезных ископаемых, строительством и эксплуатацией подземных сооружений, эксплуатацией оборудования, обеспечивать выполнение требований технической документации на производство работ, действующих норм, правил и стандартов; разрабатывать и реализовывать мероприятия по повышению экологической безопасности горного производства.</p>
---	--	---	--

		<p>плуатации в течение всего жизненного цикла электротехнического комплекса и системы ПК-1.6.6. Демонстрирует знание критериев и научных методов оценки вариантов электрооборудования, электрических аппаратов и электрических машин, электротехнических комплексов.</p>		
--	--	--	--	--

3 МЕСТО ПРАКТИКИ В СТРУКТУРЕ ОБРАЗОВАТЕЛЬНОЙ ПРОГРАММЫ

Производственно-технологическая практика, ч. 3 обучающихся УГГУ является составной частью основной профессиональной образовательной программы высшего образования, входит в Блок 2 «Практика» и представляет собой одну из форм организации учебного процесса, заключающуюся в профессионально-практической подготовке обучающихся в университете и (или) на базах практики.

4 ОБЪЕМ ПРАКТИКИ В ЗАЧЕТНЫХ ЕДИНИЦАХ И ЕЕ ПРОДОЛЖИТЕЛЬНОСТЬ В НЕДЕЛЯХ И АКАДЕМИЧЕСКИХ ЧАСАХ

Общая трудоемкость практики составляет 12 зачетных единиц, 432 часа, в том числе в форме практической подготовки – 216 часов.

Общее время прохождения практики 8 недель.

5 СОДЕРЖАНИЕ ПРАКТИКИ И ЕЁ ОРГАНИЗАЦИЯ

№ п/п	Этапы и краткое содержание практики	Практическая подготовка час.	Самостоятельная работа, час	Формы контроля
	<i>Информационный</i>	3	0	
1	Организационное собрание, формулирование задания на практику, получение необходимых консультаций по организации и методике проведения работ со стороны руководителя практики от университета	2	0	Собеседование, отчет по практике
2	Ознакомление с требованиями охраны труда, безопасности жизнедеятельности, пожарной безопасности, правил внутреннего трудового распорядка	1	0	Запись в журнале организации, заполнение соответствующего раздела в направлении на практику

	<i>Практический</i>	205	170	
3	Знакомство с организацией, изучение условий её функционирования (ознакомление с организационной структурой, системой управления организации, функциями подразделения, основными нормативными правовыми актами)	2	4	Собеседование, дневник практики, отчёт по практике
4	Изучение правоохранительной деятельности организации	1	4	Собеседование, отчёт по практике
5	Выполнение обучающимися заданий, участие в различных видах профессиональной деятельности, непосредственное участие в осуществлении полномочий правоохранительных органов, а также в мероприятиях, проводимых ими	202	162	Собеседование, отчёт по практике, дневник практики характеристика с места практики
	<i>Результативно-оценочный</i>	8	46	
6	Подготовка отчёта о практике, получение характеристики, заверение документов по месту практики, защита отчёта	8	46	Защита отчета по итогам прохождения практики
Всего:		216	216	Зачёт

При реализации практики образовательная деятельность организована в форме практической подготовки путем непосредственного выполнения обучающимися определенных видов работ, связанных с будущей профессиональной деятельностью, и направленных на формирование, закрепление, развитие практических навыков и компетенций по профилю образовательной программы.

Обучающийся выполняет в соответствии с целями, задачами и заданием руководителя практики работы по месту прохождения практики, фиксирует все виды выполняемой работы в дневнике прохождения практики.

Конкретное содержание практики зависит от места её прохождения.

Практика проводится на основе договоров между организацией, осуществляющей деятельность по образовательной программе соответствующего профиля (далее – организация), и университетом.

Обучающемуся предоставляется право самостоятельно выбрать базу практики.

Обучающиеся, совмещающие обучение с трудовой деятельностью, вправе проходить преддипломную практику в организации по месту работы, в случаях если осуществляемая ими профессиональная деятельность соответствует целям практики.

Перед началом практики для студентов проводится организационное собрание, на котором разъясняются цели и задачи, содержание, сроки практики, порядок её прохождения, формулируются задания практики, разъясняются формы, виды отчетности, порядок заполнения бланков отчетности, требования к оформлению отчетных документов, порядок защиты отчёта по практике, даются иные рекомендации по прохождению практики.

Перед прохождением практики студент должен изучить программу практики, при необходимости подготовить: ксерокопии своих свидетельств о постановке на учет в налоговом органе (ИНН), пенсионного страхования; получить при необходимости медицинскую справку по форме, требуемой организацией-базой практики, в поликлинике, к которой прикреплены; подготовить фотографии (формат по требованию организации-базы практики) и паспортные данные (ксерокопии разворотов с фотографией и регистрацией места жительства) для оформления пропусков в организации.

Студенты получают программу практики, направление на практику и иную необходимую для прохождения практики документацию.

По прибытии на практику производится согласование конкретного структурного подразделения, где будет проходить практика (при необходимости), проводится инструктаж по охране труда и технике безопасности.

Практику целесообразно начать с экскурсии по организации (структурному подразделению организации), ведущими специалистами организации обучающимся могут быть прочитаны установочные лекции, отражающие характеристику организации, решение вопросов охраны труда и окружающей среды и т.д.

Организацию и руководство практикой осуществляют руководители практики от организации и от университета.

Руководители практики от университета контролируют реализацию программы практики и условия проведения практики организациями, проводят индивидуальные и групповые консультации в ходе практики, оказывают методическую помощь обучающимся при выполнении ими заданий практики, оценивает результаты практики.

Руководители практики от организаций (назначаемые руководителем организации) знакомят обучающихся с порядком прохождения практики, проводят инструктаж со студентами по ознакомлению с требованиями охраны труда, техники безопасности, а также правилами внутреннего трудового распорядка, помогают обучающимся овладевать профессиональными навыками.

При прохождении практики *обучающиеся обязаны:*

своевременно прибыть на место прохождения практики, иметь при себе все необходимые документы;

соблюдать действующие правила внутреннего трудового распорядка организации – места прохождения практики;

соблюдать требования охраны труда, пожарной безопасности;

выполнять задания, предусмотренные программой практики, вести дневник практики с фиксацией результатов выполненной работы, фактических материалов, наблюдений, оценок и выводов как фрагментов будущего отчета;

получить по месту проведения практики характеристику, отзыв о проделанной работе, подписанный надлежащим лицом;

в установленный срок отчитаться о прохождении практики руководителю практики от университета, подготовить и сдать отчет и другие документы практики.

При возникновении затруднений в процессе практики студент может обратиться к руководителю практики от университета либо от организации-базы практики и получить необходимые разъяснения.

Примерный план прохождения практики:

Задание	Отчетность
1. Ознакомиться с организацией, правилами безопасной работы, технологией производства/технологическим циклом предприятия и его организационной структурой, пройти инструктаж по технике безопасности, охране труда	Запись в соответствующем журнале организации и направлении на практику. Первый раздел отчета - Описание организации – наименование и адрес организации, структура, управление, вид (профиль) деятельности,
2. Ознакомиться с подразделением, в котором студент проходит практику, организацией деятельности энергетика (электромеханика), должностными инструкциями рабочих мест и инженерно-технического персонала...	Первый раздел отчета - Описание подразделения – название, функции, задачи подразделения, должностные обязанности работников (кратко).
3. Выполнить задания по поручению и под наблюдением руководителя технологической практики от предприятия, назначенным руководителем предприятия из числа ИТР электромеханических служб предприятия.	Второй раздел отчета - Составленные студентом документы – и т.д. , описание выполненной деятельности

6 ФОРМЫ ОТЧЕТНОСТИ ПО ПРАКТИКЕ

По результатам практики обучающийся представляет набор документов: направление на практику с отметкой организации-базы практики; дневник практики; характеристику с места практики; отчет по практике.

В процессе прохождения практики студент ведет *дневник практики*. Дневник практики должен быть оформлен надлежащим образом, в него записываются сведения о выполненных студентом работах и заданиях. Записи должны быть конкретными, с указанием характера и объема проделанной работы. Руководитель практики от организации проверяет дневник. В дневнике должна быть отметка о выполнении работ студентом с подписью руководителя практики от организации.

Характеристика с места практики должна обязательно содержать Фамилию. И. О. студента полностью, указание на отношение студента к работе, наличие или отсутствие жалоб на студента, оценку его теоретических знаний, умение применять теоретические знания на практике, степень выраженности необходимых личностных и профессиональных качеств, степень сформированности компетенций, др.

Отчет вместе с документами служит основанием для оценки результатов практики руководителем. Полученная оценка выставляется в ведомость и зачетную книжку обучающегося.

Содержание отчёта должно соответствовать программе практики, в нем обобщается и анализируется весь ход практики, выполнение заданий и других запланированных мероприятий. Отчет должен иметь четкое построение, логическую последовательность, конкретность.

Отчет по практике имеет следующую структуру: титульный лист, содержание, введение, основная часть (первый и второй разделы), заключение, приложения.

Титульный лист отчета содержит: указание места прохождения практики, данные о руководителе практики от университета.

Содержание отчета о прохождении практики помещают после титульного листа. В содержании отчета указывают: перечень разделов (при желании параграфов), номера страниц, с которых начинается каждый из них.

Во введении следует отразить: место и сроки практики; её цели и задачи; выполненные обязанности, изученный информационный материал.

Введение не должно превышать 1 страницы компьютерного набора.

Основная часть отчета содержит два раздела, каждый из которых может быть подразделен на параграфы.

Первый раздел «Краткая характеристика организации-базы практики» представляет собой характеристику места практики по следующей схеме: описание организации – наименование и адрес организации, структура, управление, вид (профиль) деятельности; описание подразделения, где проходила учебная практика – название, функции, задачи подразделения, взаимосвязи (взаимодействие) с другими структурными подразделениями, полномочия, должностные обязанности работников (кратко).

Второй раздел отчета о прохождении практики носит практический характер.

В нем должно быть сделано описание выполненной работы, указания на затруднения, которые встретились при прохождении практики.

Для повышения эффективности прохождения практики в отчете рекомендуется зафиксировать:

- обязанности, которые было поручено выполнять в ходе практики (а также анализ – какие из порученных обязанностей было интересно выполнять, а какие нет, почему, с чем это связано?);

- трудности, которые было необходимо преодолеть (что не получалось, почему, какие были предложены для решения проблем?);

- внутренняя культура взаимоотношений между работниками (возникло ли желание работать в данной организации, почему?).

Объем основной части не должен превышать 4-5 страниц.

В *заключении* студент должен указать, как проходила практика, знания и навыки (компетенции), которые он приобрел в ходе практики, выводы и предложения, к которым пришел студент в результате прохождения практики.

Заключение должно быть по объему не более 1-2 стр.

В *приложениях* располагают вспомогательный материал: графические, аудио-, фото-, видеоматериалы; проч.

Объем отчета (без приложений) не должен превышать 7-8 страниц, набранных на компьютере.

Все документы практики должны быть подшиты в папку-скоросшиватель, заполнены в соответствии с требованиями. Документы располагаются и сшиваются в следующей последовательности: направление и задание на практику, дневник практики, характеристика (приложение 1), отчет по практике - титульный лист, содержание (приложение 2 и 3), основной текст.

Готовый отчет вместе с документами практики направляется на проверку руководителю практики от университета, который готовит отзыв об отчете о прохождении практики.

К защите допускаются студенты, предоставившие руководителю практики от университета полный комплект документов о прохождении практики в установленные сроки.

По итогам практики проводится защита отчета.

Защита отчета по практике проводится руководителем практики от университета. К защите могут привлекаться руководители организаций - баз проведения практики и непосредственные руководители практики от принимающих организаций.

Форма защиты результатов практики - собеседование. Обучающийся кратко докладывает о содержании своей работы во время практики, отвечает на вопросы принимающих отчет (проводящих защиту).

7. КОНТРОЛЬ И ОЦЕНКА РЕЗУЛЬТАТОВ ПРАКТИКИ. ОЦЕНОЧНЫЕ СРЕДСТВА ДЛЯ ПРОВЕДЕНИЯ ПРОМЕЖУТОЧНОЙ АТТЕСТАЦИИ ОБУЧАЮЩИХСЯ ПО ПРАКТИКЕ

Текущий контроль и оценка результатов практики осуществляется руководителем практики в процессе проведения практики, выполнения практических работ, наблюдения за выполнением видов работ на практике и контроля качества их выполнения путем экспертной оценки деятельности обучающегося.

Промежуточная аттестация по практике проводится в форме зачёта (см. учебный план) путём собеседования (ответов на вопросы) и оценки отчетной документации по практике.

Оценочные средства, используемые для промежуточной аттестации: вопросы, отчет по практике, дневник практики, характеристика с места практики, результат выполненных работ (чертежи, графики, планы...).

При оценке практики используется балльно-рейтинговая система оценки учебной деятельности в соответствии с Положением о балльно-рейтинговой системе оценки учебной деятельности (учебном рейтинге) обучающихся в ФГБОУ ВО «Уральский государственный горный университет» (СМК ОД.Пл.04-06.222-2021).

Распределение баллов в рамках рейтинга по практике представлены в комплекте оценочных средств по практике.

Полученные значения учебного рейтинга обучающихся в баллах переводятся в оценки, выставляемые по следующей шкале:

50-100 баллов – оценка «зачтено»;

0-49 баллов – оценка «не зачтено».

8 ПЕРЕЧЕНЬ УЧЕБНО-МЕТОДИЧЕСКОГО ОБЕСПЕЧЕНИЯ ДЛЯ САМОСТОЯТЕЛЬНОЙ РАБОТЫ ОБУЧАЮЩИХСЯ ПО ПРАКТИКЕ И ОБРАЗОВАТЕЛЬНЫЕ ТЕХНОЛОГИИ

В качестве учебно-методического обеспечения самостоятельной работы обучающихся в период прохождения ими практики выступает программа практики.

Во время проведения практики используются следующие технологии: мастер-классы, обучение приемам выполнения простейших операций на станках, индивидуальное обучение методикам решения технологических задач для различных методов обработки изделий, экскурсии и проч.

9. ПЕРЕЧЕНЬ УЧЕБНОЙ ЛИТЕРАТУРЫ И РЕСУРСОВ СЕТИ «ИНТЕРНЕТ», НЕОБХОДИМЫХ ДЛЯ ПРОВЕДЕНИЯ ПРАКТИКИ

9.1 Учебная литература

№ п/п	Наименование	Кол-во экз.
1	Чеботаев Н.И. Электрификация горного производства. Часть 1. Безопасность при эксплуатации электротехнических устройств горного производства: Учебное пособие для вузов. — М.: Издательство МГГУ, 2003. — 103 с.	14
2	Онищенко Г.Б. Электрический привод : учебник для студ. учреждений высш. проф. образования / Г.Б.Онищенко. — 3-е изд., испр. и доп. — М. : Издательский центр «Академия», 2013. — 288 с. — (Сер. Бакалавриат).	45
3	Ахлюстин В. К. Электрификация обогатительных фабрик [Текст]: учебник / В. К. Ахлюстин. - М. : Недра, 1973. - 424 с.	96
4	Справочник энергетика карьера [Текст]: справочное издание / ред. В. А. Голубев. - М.: Недра, 1986. - 424 с.: ил.	47
5	Электропривод и электрификация приисков: Учебник для вузов / Г. А. Багаутинов, Ю. А. Марков, А. П. Маругин, В. С. Стариков. – М.: Недра, 1989. – 303 с.	61
6	Справочник механика рудообогатительной фабрики [Текст] / А. С. Донченко, В. А. Донченко. - 2-е изд., перераб. и доп. - М.: Недра, 1986. - 543 с.: табл., ил.	40

9.2 Ресурсы сети «Интернет»

Единое окно доступа к образовательным ресурсам - Режим доступа:
<http://window.edu.ru>

Министерство труда и социальной защиты Российской Федерации:
<http://www.rosmintrud.ru>

10. ПЕРЕЧЕНЬ ЛИЦЕНЗИОННОГО И СВОБОДНО РАСПРОСТРАНЯЕМОГО ПРОГРАММНОГО ОБЕСПЕЧЕНИЯ, В ТОМ ЧИСЛЕ ОТЕЧЕСТВЕННОГО ПРОИЗВОДСТВА, СОВРЕМЕННЫХ ПРОФЕССИОНАЛЬНЫХ БАЗ ДАННЫХ И ИНФОРМАЦИОННЫХ СПРАВОЧНЫХ СИСТЕМ

Для успешного прохождения практики студент использует:

Microsoft Windows 8 Professional

Microsoft Office Standard 2013

Информационные справочные системы:

Справочная правовая система «КонсультантПлюс»

Современные профессиональные базы данных:

E-library: электронная научная библиотека: <https://elibrary.ru>

Scopus: база данных рефератов и цитирования
<https://www.scopus.com/customer/profile/display.uri>

11. МАТЕРИАЛЬНО-ТЕХНИЧЕСКАЯ БАЗА, НЕОБХОДИМАЯ ДЛЯ ПРОВЕДЕНИЯ ПРАКТИКИ

Для проведения практики необходимо следующее материально-техническое оборудование: рабочее место, соответствующее нормам санитарно-гигиенического и противопожарного законодательства Российской Федерации, библиотека УГГУ.

Материально-техническое обеспечение практики возлагается на руководителей организаций, принимающих обучающихся для прохождения технологической практики.

12. ОСОБЕННОСТИ ПРАКТИКИ ДЛЯ ЛИЦ С ИНВАЛИДНОСТЬЮ И ОГРАНИЧЕННЫМИ ВОЗМОЖНОСТЯМИ ЗДОРОВЬЯ

Практика для обучающихся из числа лиц с инвалидностью и ограниченными возможностями здоровья при необходимости может проводиться с учётом особенностей их психофизического развития, индивидуальных возможностей и состояния здоровья.

При определении мест прохождения практики обучающимися с инвалидностью учитываются рекомендации, содержащиеся в индивидуальной программе реабилитации или абилитации инвалида (при предъявлении обучающимся), относительно рекомендованных условий и видов труда.

При необходимости для прохождения практики создаются специальные рабочие места в соответствии с характером ограничений здоровья, а также с учетом характера выполняемых трудовых функций.

Выбор мест прохождения практик для лиц с инвалидностью и ограниченными возможностями здоровья учитывает требования их доступности.

Способы проведения практики для инвалидов и лиц с ограниченными возможностями здоровья при необходимости могут быть установлены с учётом особенностей их психофизического развития, индивидуальных возможностей и состояния здоровья.

Конкретные формы и процедуры промежуточной аттестации по практике обучающихся из числа лиц с инвалидностью и обучающихся из числа лиц с ограниченными возможностями здоровья устанавливаются ФГБОУ ВО «УГГУ» самостоятельно с учётом ограничений их здоровья и доводятся до сведения обучающихся в сроки, определённые в локальных актах университета.

Процедура проведения промежуточной аттестации по практике для обучающихся с инвалидностью и ограниченными возможностями здоровья при необходимости устанавливается с учётом индивидуальных психофизических особенностей. При необходимости предоставляется дополнительное время для подготовки ответа на вопросы при защите отчёта по практике.

13. ТРЕБОВАНИЯ К ОФОРМЛЕНИЮ ОТЧЁТА

Требования по оформлению отчёта, включая титульные листы, штампы, рамки, шифры и пр. приводятся в методических указаниях:

Садовников М. Е. Единые требования по оформлению текстовых и графических документов на кафедре ЭГП [Текст]: учебно-метод. пособие для студентов очного и заочного обучения / сост.: М. Е. Садовников, А. Л. Карякин, Х. Б. Юнусов; Уральский гос. горный ун-т. - Екатеринбург: УГГУ, 2018.- 31 с.



Федеральное государственное бюджетное образовательное учреждение
высшего образования
«Уральский государственный горный университет»
(ФГБОУ ВО «УГГУ»)
620144, г. Екатеринбург, ул. Куйбышева, 30

НАПРАВЛЕНИЕ НА ПРАКТИКУ

Студент _____
(фамилия, имя, отчество)

_____ курса _____ факультета

специальности _____ направляется в

(наименование и адрес организации)

для прохождения _____ практики с _____ по _____

Декан факультета _____

М. П.

Руководитель практики от университета _____

тел. кафедры: 8(343) _____

Отметка организации

Дата прибытия студента в организацию « _____ » _____ 20__ г.

Направлен

(наименование структурного подразделения)

Приказ № _____ от « _____ » _____ 20__ г.

Практику окончил « _____ » _____ 20__ г. Приказ № _____

Руководитель практики от организации

М. П.

(должность)

(ф. и. о.)

ИНДИВИДУАЛЬНОЕ ЗАДАНИЕ НА ПЕРИОД ПРАКТИКИ

Содержание индивидуального задания

Оценка выполнения индивидуального задания

График (план) прохождения практики

Период	Характеристика работы	Текущий контроль (выполнено/не выполнено)	Подпись руководителя практики от университета/ организации
1 день практики 01.07.2018	Проведение инструктажа в организации по технике безопасности и охране труда		
02.07.2018- 03.07.2018	Создание конкретного представления о деятельности организации и соответствующего структурного подразделения		
...	...		
15.07.2018- 30.07.2018	Выполнение заданий по поручению и под наблюдением руководителя практики от предприятия: -; -;		

СОГЛАСОВАНО:

Подпись руководителя практики от университета _____

Подпись руководителя практики от организации _____

ХАРАКТЕРИСТИКА С МЕСТА ПРАКТИКИ СТУДЕНТА

(фамилия, имя, отчество)

Заключение организации о работе студента за период практики (технологические навыки, деловые качества, активность, дисциплина, участие в общественной работе организации)

Число пропущенных дней за время практики:

а) по уважительным причинам _____

б) по неуважительным причинам _____

« ____ » _____ 20__ г.

Печать и подпись руководителя организации _____

И.О. Фамилия

Отзыв

об отчёте о прохождении практики студента
(заполняется руководителем практики от университета)

1. Выводы (характеристика отчёта в целом, соответствие объема, содержания отчёта программе):

2. Недостатки отчёта:

Оценка по результатам защиты:

Руководитель практики от университета

И.О. Фамилия

(подпись)

«__» _____ 20__ г.

ПРИМЕР ХАРАКТЕРИСТИКИ РАБОТЫ СТУДЕНТА НА ПРАКТИКЕ

ХАРАКТЕРИСТИКА РАБОТЫ СТУДЕНТА НА ПРАКТИКЕ

Характеристика должна содержать указание на отношение студента к работе, оценку его теоретических знаний, умение применять теоретические знания на практике, степень выраженности необходимых личностных и профессиональных качеств, вывод руководителя практики о полноте выполнения индивидуального задания и отсутствии / наличии замечаний к прохождению практики студента

[Характеристика студента с места практики описывает его профессиональную подготовку, теоретические знания, практические навыки и деловые качества, которые он проявил в период прохождения практики. Писать документ нужно в официальном стиле, при этом необходимо указать в характеристике следующие сведения:

- фамилия и инициалы обучающегося;
- обязанности обучающегося в период прохождения практики;
- профессиональные качества студента;
- особенности студента, проявленные при общении с трудовым коллективом;
- практические навыки, освоенные студентом;
- оценку, выставленную студенту по результатам прохождения практики].

Главная цель составления характеристики студента с места практики — описание его профессиональной подготовки, а также новых знаний и навыков, которые он приобрел в процессе практической деятельности в конкретной организации. Подробная характеристика позволит руководителю практики со стороны учебного заведения объективно оценить ее эффективность и поставить обучающемуся справедливую оценку.

Например

Иванов Александр Александрович проходил технологическую практику в соответствии с программой. В период прохождения практики Иванов А.А. зарекомендовал себя с положительной стороны, дисциплинированным практикантом, стремящимся к получению новых знаний, навыков и умений, нацелена на повышение своей будущей профессиональной квалификации.

В период практики Иванов А.А. ознакомился со структурой, основными направлениями деятельности, работой специалиста, нормативными документами, регулирующими деятельность организации, спецификой функциональных обязанностей специалиста и принял активное участие в текущей деятельности.

Под руководством опытного специалиста, изучал, методические материалы по; трудовое законодательство; определения перспективной и текущей потребности в; порядок оформления, ведения документации, связанной с; методы, порядок составления установленной отчетности; возможности использования современных информационных технологий в работе

К поручениям руководителя практики и выполняемой работе относилась добросовестно. Во время прохождения практики продемонстрировал знание теоретического материала, профессиональной терминологии...; умение применять теоретические знания на практике; продемонстрировала навыки проведения, умение найти.... и применить их; грамотно оформляла документацию.....

Индивидуальное задание выполнено в полном объеме, замечаний к прохождению практики нет.

Практика Иванова А.А. заслуживает положительной оценки.

Руководитель организации
Ф.И.О

_____ (подпись) _____

Образец оформления титульного листа отчета по практике



Федеральное государственное бюджетное образовательное учреждение
высшего образования
«Уральский государственный горный университет»
(ФГБОУ ВО «УГГУ»)
620144, г. Екатеринбург, ул. Куйбышева, 30

ОТЧЕТ

о прохождении _____ практики
(название практики)

(наименование организации прохождения практики)

Направление подготовки / Специальность:
13.03.02 Электроэнергетика и электротех-
ника

Профиль /Специализация:
*Электротехнические комплексы и системы
горных и промышленных предприятий*

Студент: Борисов А. В.
Группа: ЭЭТ-22

Руководитель практики от университета:
Стариков В. С.

Оценка _____

Подпись _____

Екатеринбург

Образец оформления содержания отчета по практике

СОДЕРЖАНИЕ

	Введение	3
1	Краткая характеристика организации - места практики	5
1.1	Организационная структура организации и нормативная основа ее деятельности	...
1.2	Характеристика структурного подразделения	...

2	Практический раздел – выполненные работы	
3	Характеристика условий труда на практике	
	Заключение	
	Приложения	

МИНОБРНАУКИ РОССИИ

ФГБОУ ВО «Уральский государственный горный университет»



УТВЕРЖДАЮ

Проректор по учебно-методическому
Комплексу

С.А. Упоров

ПРОГРАММА УЧЕБНОЙ ПРАКТИКИ
Б2.0.01(У) ГЕОДЕЗИЧЕСКАЯ ПРАКТИКА

Специальность

21.05.04 Горное дело

Направленность (профиль)

Электрификация и автоматизация горного производства

форма обучения: очная, заочная

год набора: 2023

Одобрена на заседании кафедры

Геодезии и кадастров

(название кафедры)

Зав. кафедрой

(подпись)

Акулова Е.А.

(Фамилия И.О.)

Протокол № 1 от 09.09.2022

(Дата)

Рассмотрена методической комиссией
факультета

Горно-механического

(название факультета)

Председатель

(подпись)

Осипов П. А.

(Фамилия И.О.)

Протокол № 1 от 13.09.2022

(Дата)

Екатеринбург

Автор: Бедрина С. А.

**Рабочая программа дисциплины согласована с выпускающей кафедрой
электрификации горных предприятий**

Заведующий кафедрой


подпись

Садовников М. Е.

1 ВИД И ТИП ПРАКТИКИ, СПОСОБЫ ЕЕ ПРОВЕДЕНИЯ

Практика – форма практической подготовки. Практика ориентирована на практическую подготовку путём непосредственного выполнения обучающимся определённых видов работ, связанных с будущей профессиональной деятельностью. Практическая подготовка способствует развитию и повышению мотивации к профессиональной деятельности, осознанию себя как компетентного специалиста. Кроме того, она позволяет обучающемуся попробовать свои силы в выбранной профессии, научиться применять теоретические знания, полученные в ходе теоретического обучения.

Основная цель геодезической практики - закрепление теоретических и практических знаний; овладение на основе полученных теоретических знаний первичными профессиональными навыками и умениями по производству основных видов топографо-геодезических работ, применяемых в инженерном обеспечении деятельности человека в недрах Земли при эксплуатационной разведке, добыче и переработке твердых полезных ископаемых, строительстве и эксплуатации подземных объектов различного назначения; формирование умения организовать самостоятельный трудовой процесс.

Задачами геодезической практики являются:

- практическое закрепление теоретических знаний, полученных в период обучения;
- получение студентами начальных сведений о будущей профессиональной деятельности;
- приобретение опыта профессиональной деятельности путём выполнения работ, связанных с будущей профессиональной деятельностью в составе маркшейдерско-геодезической службы на горном или строительном предприятиях;
- выполнение заданий кафедры.

<i>Вид и тип практики</i>	<i>Способы проведения практики</i>	<i>Место проведения практики</i>
Учебная - геодезическая практика	Стационарная	Учебная геодезическая практика проводится на кафедре геодезии и кадастров
	Обучающиеся заочной формы обучения, совмещающие обучение с трудовой деятельностью, могут пройти практику по месту работы, если деятельность организации связана с топографо-геодезическими работами, при этом профессиональная деятельность, осуществляемая ими, соответствует требованиям образовательной программы к проведению практики, содержанию практики. В случае несоответствия (отсутствия) места работы профилю обучения, обучающийся обязан согласовать практическую подготовку с выпускающей кафедрой.	

При определении мест прохождения практики обучающимися с инвалидностью учитываются рекомендации, содержащиеся в индивидуальной программе реабилитации или реабилитации инвалида (при предъявлении обучающимся), относительно рекомендованных условий и видов труда.

При необходимости для прохождения практики создаются специальные рабочие места в соответствии с характером ограничений здоровья, а также с учетом характера выполняемых трудовых функций.

Выбор мест прохождения практик для инвалидов и лиц с ограниченными возможностями здоровья учитывает требования их доступности.

2 ПЕРЕЧЕНЬ ПЛАНИРУЕМЫХ РЕЗУЛЬТАТОВ ОБУЧЕНИЯ ПРИ ПРОХОЖДЕНИИ ПРАКТИКИ, СООТНЕСЕННЫХ С ПЛАНИРУЕМЫМИ РЕЗУЛЬТАТАМИ ОСВОЕНИЯ ОБРАЗОВАТЕЛЬНОЙ ПРОГРАММЫ

Результатом **учебной геодезической** практики является формирование у обучающихся следующих компетенций:

общепрофессиональных

- Способен определять пространственно-геометрическое положение объектов, осуществлять необходимые геодезические и маркшейдерские измерения, обрабатывать и интерпретировать результаты (ОПК-12)

<i>Компетенция</i>	<i>Код по ФГОС</i>	<i>Код и наименование индикатора достижения компетенции</i>	<i>Результаты обучения</i>	
1	2	3	4	
Способен определять пространственно-геометрическое положение объектов, осуществлять необходимые геодезические и маркшейдерские измерения, обрабатывать и интерпретировать результаты	ОПК-12	<i>ОПК-12.1 Владеет методиками измерения пространственно-геометрических характеристик</i> <i>ОПК-12.2 Обладает методикой составления топографических карт и планов различного масштаба</i>	<i>знать</i>	- методы определения пространственно-геометрического положения объектов; - технологию выполнения геодезических и маркшейдерских измерений; - методику обработки результатов измерений.
			<i>уметь</i>	- выполнять геодезические и маркшейдерские измерения; - обрабатывать и анализировать результаты измерений.
			<i>владеть</i>	- навыками работы с приборами.

3 МЕСТО ПРАКТИКИ В СТРУКТУРЕ ОБРАЗОВАТЕЛЬНОЙ ПРОГРАММЫ

Учебная геодезическая практика обучающихся УГГУ является составной частью основной профессиональной образовательной программы высшего образования, входит в Блок 2 «Практика» и представляет собой одну из форм организации учебного процесса, заключающуюся в профессионально-практической подготовке обучающихся в университете и (или) на базах практики.

4 ОБЪЕМ ПРАКТИКИ В ЗАЧЕТНЫХ ЕДИНИЦАХ И ЕЕ ПРОДОЛЖИТЕЛЬНОСТЬ В НЕДЕЛЯХ И АКАДЕМИЧЕСКИХ ЧАСАХ

Общая трудоемкость учебной геодезической практики составляет 3 зачетных единиц, 108 часов.

Общее время прохождения учебной геодезической практики 2 недели.

5 СОДЕРЖАНИЕ ПРАКТИКИ

№ п/п	№ недели (при необходимости)	Разделы (этапы) практики и содержание	Трудоемкость (в часах) - учебная работа/ самостоятельная работа		Формы контроля
			учебная	СР	
		<i>Подготовительный (организационный) этап</i>			
1		Организационное собрание, инструктаж по технике безопасности, организационные вопросы, формирования бригад	1		Заполнение журнала техники безопасности
2		Выполнение проверок приборов	3	2	Отчет по практике
		<i>Основной этап</i>			
3		Создание плано-высотного съемочного обоснования.	16	8	Отчет по практике
3.1		Рекогносцировка местности закрепление пунктов геодезического съемочного обоснования	4	2	
3.2		Измерение горизонтальных и вертикальных углов на пунктах тахеометрического хода, измерение длин сторон геодезического съемочного обоснования (тахеометрического хода)	4	2	
3.3		Привязка тахеометрического хода к пунктам ГГС.	4	2	
3.4		Камеральные работы (вычисление координат и высот пунктов плано-высотного съемочного обоснования).	4	2	
4		Тахеометрическая съемка	16	8	Отчет по практике
4.1		Работа на станции. Заполнение полевого журнала тахеометрической съемки. Составление абриса.	4	2	
4.2		Построение координатной сетки. Нанесение точек тахеометрического хода по координатам.	4	2	
4.3		Нанесение ситуации и точек рельефа по данным тахеометрического журнала и абрисов.	4	2	
4.4		Вычерчивание топографического плана в соответствии с принятыми условными знаками.	4	2	
5		Инженерно-техническое нивелирование	16	8	собеседование
5.1		Рекогносцировка трассы. Разбивка пикетажа и поперечных профилей.	4	2	
5.2		Нивелирование по трассе. Работа на станции. Полевой контроль.	4	2	
5.3		Камеральная обработка результатов нивелирования. Обработка нивелирного журнала. вычисление отметок пикетов и плюсовых точек.	4	2	
5.4		Построение профиля трассы. Построения профилей поперечников.	4	2	
6		Инженерно-геодезические задачи. Разбивочные работы.	16	2	
6.5		Вынос в натуру точки с проектными координатами (полярным способом). Вынос в натуру точки с проектной отметкой	16	2	
		<i>Итоговый (заключительный) этап</i>			

7		Подготовка отчета о практике, защита отчета	4	8	Защита отчета по итогам прохождения практики
		Итого	72	36	Зачет

Практика для обучающихся с ограниченными возможностями здоровья и инвалидов проводится с учетом особенностей их психофизического развития, индивидуальных возможностей и состояния здоровья.

В целях обеспечения организации самостоятельной работы обучающихся в период практики перед началом практики для обучающихся проводится организационное собрание, на котором разъясняются цели и задачи, содержание, сроки практики, порядок её прохождения, сообщается информация о предприятиях-базах практик и количестве предоставляемых мест на них, формулируются задания практики, разъясняются формы, виды отчетности, порядок заполнения бланков отчетности, требования к оформлению отчетных документов, порядок защиты отчета по практике, даются иные рекомендации по прохождению практики.

Перед началом практики в организации обучающимся необходимо ознакомиться с правилами безопасной работы и пройти инструктаж по охране труда и технике безопасности. Практику целесообразно начать с экскурсии по организации (структурному подразделению организации), ведущими специалистами организации обучающимся могут быть прочитаны установочные лекции, отражающие характеристику продукции организации, технологию её производства, контроль качества продукции, решение вопросов охраны труда и окружающей среды и т.д.

Организация учебной геодезической практики на местах возлагается на руководителя организации, который назначает её руководителем практического работника и организует прохождение практики в соответствии с программой практики.

Общие рекомендации обучающимся по прохождению учебной геодезической практики:

Перед прохождением практики обучающийся должен изучить программу, представленную учебно-методическую документацию по практике и обратиться к соответствующим нормативным материалам, литературе с тем, чтобы быть подготовленным к выполнению определенных видов работ, связанных с будущей профессиональной деятельностью, к решению задач практики, конкретных практических вопросов.

При необходимости обучающиеся должны подготовить: ксерокопии своих свидетельств о постановке на учет в налоговом органе (ИНН), пенсионного страхования; получить при необходимости медицинскую справку по форме, требуемой предприятием-базой практики, в поликлинике, к которой прикреплены; подготовить фотографии (формат по требованию предприятия-базы практики) и паспортные данные (ксерокопии разворотов с фотографией и регистрацией места жительства) для оформления пропусков на предприятия, в учреждения, организации.

В рамках *самостоятельной работы* обучающемуся рекомендуется проработать конспекты лекций, учебников и других нормативно-технических изданий. Контроль качества самостоятельной работы обучающихся производится при защите отчёта по практике.

При прохождении практики обучающиеся *обязаны*:

своевременно прибыть на место прохождения практики, иметь при себе все необходимые документы, в том числе паспорт, направление на практику (приложение 1);

подчиняться действующим правилам внутреннего трудового распорядка организации – места прохождения практики;

изучить и строго соблюдать правила охраны труда, техники безопасности, производственной санитарии и промышленной безопасности;

полностью выполнять задания, предусмотренные программой практики;

выполнять задания руководителя практики от организации;

быть вежливым и внимательным в общении;
вести записи о проделанной работе, чтобы в дальнейшем в отчете описать содержание проделанной работы;

в установленный срок отчитаться о прохождении практики руководителю практики от кафедры, подготовить и сдать отчет и другие документы практики на кафедру.

При возникновении затруднений в процессе практики обучающийся может обратиться к руководителю практики от университета либо от организации-базы практики и получить необходимые разъяснения.

Примерный план прохождения практики:

Задание	Отчетность
<i>Знакомство с основами будущей профессии</i>	
1. Ознакомиться с организацией, технологией выполнения топографо-геодезических работ, выполнить рекогносцировку местности, пройти инструктаж по технике безопасности, охране труда	Первый раздел отчета – описать физико-географические характеристики района выполнения работ, геодезическую изученность района работ.
<i>Формирование общепрофессиональных и профессиональных компетенций (умений и навыков)</i>	
2. Выполнить задания по поручению и под наблюдением преподавателя: - создать плано-высотное съемочное обоснование; - выполнить тахеометрическую съемку; - произвести инженерно-техническое нивелирование; - выполнить разбивочные работы, инженерно-геодезические задачи.	Второй раздел отчета – описание выполненной деятельности, с указанием полученных результатов, анализ топографо-геодезических измерений, составление и оформление топографического плана

6 ФОРМЫ ОТЧЕТНОСТИ ПО ПРАКТИКЕ

По результатам учебной геодезической практики обучающийся представляет набор документов:

направление и задание на практику заполненное соответствующим образом (приложение 1. и 2);

характеристику с места практики (приложение 3);
отчет обучающегося.

Отчет вместе с документами служит основанием для оценки результатов учебной геодезической практики руководителем практики от университета. Полученная оценка выставляется в ведомость и зачетную книжку обучающегося.

Содержание отчёта должно соответствовать программе практики, в нем обобщается и анализируется весь ход практики, выполнение заданий и других запланированных мероприятий. Отчет должен иметь четкое построение, логическую последовательность, конкретность.

Отчет по учебной геодезической практике имеет следующую структуру: титульный лист (приложение 4), задание на практику, содержание (приложение 5), введение, основная часть (первый и второй разделы), заключение, приложения.

Титульный лист отчета содержит: указание места прохождения практики, данные о руководителе практики от университета

После титульного листа помещается задание на практику, характеристику с места практики.

Содержание отчета о прохождении учебной практики помещают после титульного листа и индивидуального задания. В содержании отчета указывают: перечень разделов (при желании параграфов), номера страниц, с которых начинается каждый из них (образец – приложение Б).

Во введении следует отразить: место и сроки практики; её цели и задачи; выполненные обязанности, изученный информационный материал.

Введение не должно превышать 1 страницы компьютерного набора.

Основная часть отчета для студентов очного обучения содержит два раздела, каждый из которых может быть подразделен на параграфы.

Первый раздел «Краткая характеристика места проведения практики» должна содержать характеристику места практики по следующей схеме: физико-географическое положение района работ, геодезическая изученность.

Второй раздел отчета о прохождении учебной геодезической практики носит практический характер.

В нем должно быть сделано описание выполненной работы, указания на затруднения, которые встретились при прохождении практики.

Для повышения эффективности прохождения практики в отчете рекомендуется описать и дать характеристику, в том числе с указанием результатов оценки точности:

Процесс рекогносцировки местности и закладки центров, поверки теодолита;

Измерение горизонтальных и вертикальных углов, измерение расстояний;

Вычисление координат и отметок съемочного обоснования;

Выполнение тахеометрической съемки;

поверки нивелира, геометрическое нивелирование, инженерно-техническое нивелирование по оси трассы;

Решение инженерно-геодезических задач;

Вычерчивание топографического плана.

Объем основной части не должен превышать 14-15 страниц.

Основная часть отчета для студентов заочного обучения включает реферат по теме, выданной руководителем практики и вычерчивание топографического плана в соответствии с вариантом задания.

В *заключении* студент должен указать, как проходила практика, знания и навыки (компетенции), которые он приобрел в ходе практики, выводы и предложения, к которым пришел студент в результате прохождения учебной геодезической практики.

Заключение должно быть по объему не более 1-2 стр.

В *приложениях* располагают вспомогательный материал:

схема съемочного обоснования и привязки;

журналы измерения углов и длин сторон;

ведомости вычисления отметок точек съемочного обоснования;

ведомости вычисления координат точек съемочного обоснования;

журнал тахеометрической съемки;

абрисы;

топографический план масштаба 1:500;

пикетажный журнал;

журнал нивелирования;

профиль местности по оси трассы.

Объем отчета (без приложений) не должен превышать 17-18 страниц, набранных на компьютере.

Характеристика с места практики должна обязательно содержать Ф.И.О. студента полностью, указание на отношение студента к работе, наличие или отсутствие жалоб на студента, оценку его теоретических знаний, умение применять теоретические знания на практике, степень выраженности необходимых личностных и профессиональных качеств.

Готовый отчет направляется на проверку руководителю практики от университета. По итогам отчета о прохождении учебной геодезической практики выставляется зачет.

К защите допускаются обучающиеся, предоставившие руководителю практики от университета полный комплект документов о прохождении практики в установленные сроки.

Во время проведения итогового контроля проверяется наличие всех надлежаще оформленных документов, выполнение обучающимся заданий, самостоятельной работы и объем изученного материала, отраженные в отчете.

По итогам практики на кафедре проводится защита отчета.

Защита отчета по практике проводится руководителем практики от университета. К защите могут привлекаться руководители организаций - баз проведения практики и непосредственные руководители практики от принимающих организаций.

Форма защиты результатов практики - собеседование. Обучающийся кратко докладывает о содержании своей работы во время практики, отвечает на вопросы принимающих отчет (проводящих защиту).

7 ПЕРЕЧЕНЬ УЧЕБНО-МЕТОДИЧЕСКОГО ОБЕСПЕЧЕНИЯ ДЛЯ САМОСТОЯТЕЛЬНОЙ РАБОТЫ ОБУЧАЮЩИХСЯ ПО ПРАКТИКЕ И ОБРАЗОВАТЕЛЬНЫЕ ТЕХНОЛОГИИ

В качестве учебно-методического обеспечения самостоятельной работы обучающихся в период прохождения ими учебной геодезической практики выступает программа учебной геодезической практики.

Во время проведения учебной геодезической практики используются следующие технологии: обучение основным технологиям создания съемочного обоснования, проведению тахеометрических съемок, мастер-классы по выполнению основных технологических процессов, консультирование в процессе выполнения работ.

8 КОНТРОЛЬ И ОЦЕНКА РЕЗУЛЬТАТОВ ПРАКТИКИ. ОЦЕНОЧНЫЕ СРЕДСТВА ДЛЯ ПРОВЕДЕНИЯ ПРОМЕЖУТОЧНОЙ АТТЕСТАЦИИ ОБУЧАЮЩИХСЯ ПО ПРАКТИКЕ

Текущий контроль и оценка результатов освоения учебной геодезической практики осуществляется руководителем практики в процессе проведения практики, выполнения практических работ, наблюдения за выполнением видов работ на практике и контроля качества их выполнения путем экспертной оценки деятельности обучающегося.

Промежуточная аттестация по учебной геодезической практике проводится в форме зачёта путём собеседования (ответов на вопросы) и оценки отчетной документации по практике.

Оценочные средства, используемые для промежуточной аттестации: вопросы, отчет по практике, характеристика с места практики, результат выполненных работ (топографический план, схема съемочного обоснования, результаты поверок и т.д.).

Для осуществления промежуточной аттестации обучающихся по практике используется *комплект оценочных средств по учебной геодезической практике.*

9 ПЕРЕЧЕНЬ УЧЕБНОЙ ЛИТЕРАТУРЫ И РЕСУРСОВ СЕТИ «ИНТЕРНЕТ», НЕОБХОДИМЫХ ДЛЯ ПРОВЕДЕНИЯ ПРАКТИКИ

9.1 Учебная литература

[Литература должна быть в библиотеке университета или содержаться в ЭБС, доступ к которой имеется]. При указании литературы из библиотеки университета необходимо удостовериться, что количество экземпляров выполняет требование 0,25 экз на каждого обучающегося, одновременно проходящих практику

№ п/п	Наименование	Кол-во экз.
1	Геодезия : курс лекций / В. Л. Клепко, И. В. Назаров ; Министерство	69

	образования и науки Российской Федерации, Уральский государственный горный университет. - Екатеринбург : УГГУ, 2017. - 149 с.	
2	Кузнецов П.Н. Геодезия. Часть I [Электронный ресурс]: учебник для вузов/ Кузнецов П.Н.— Электрон. текстовые данные.— М.: Академический Проект, 2010.— 256 с.— Режим доступа: http://www.iprbookshop.ru/36300.html .	Эл. ресурс
3	Назаров И.В., Шипилова Е.В. Методические указания к геодезической практике для студентов всех специальностей и направлений. / И.В.Назаров, Е.В. Шипилова.-Екатеринбург: Изд-во УГГУ, 2018.-55 с.	?
4	В.Е. Коновалов. Геодезия: методические указания к выполнению лабораторных и самостоятельных работ: для студентов заочного обучения всех специальностей / В. Е. Коновалов, В. Л. Клепко ; Уральский государственный горный университет. - 4-е изд., стер. - Екатеринбург : УГГУ, 2010. - 59 с.	49

9.2 Ресурсы сети «Интернет»

Справочная правовая система «КонсультантПлюс» – <http://www.consultant.ru>

Интернет-портал ГЕОДЕЗИСТ – <http://geodesist.ru>

Программный комплекс Геобридж – <https://geobridge.ru>

10 ПЕРЕЧЕНЬ ИНФОРМАЦИОННЫХ ТЕХНОЛОГИЙ, ИСПОЛЬЗУЕМЫХ ПРИ ПРОВЕДЕНИИ ПРАКТИКИ, ВКЛЮЧАЯ ПЕРЕЧЕНЬ ПРОГРАММНОГО ОБЕСПЕЧЕНИЯ И ИНФОРМАЦИОННЫХ СПРАВОЧНЫХ СИСТЕМ

Для успешного прохождения практики, обучающийся использует:

1. Microsoft Windows 8 Professional
2. Microsoft Office Professional 2010

11 ОПИСАНИЕ МАТЕРИАЛЬНО-ТЕХНИЧЕСКОЙ БАЗЫ, НЕОБХОДИМОЙ ДЛЯ ПРОВЕДЕНИЯ ПРАКТИКИ

Для проведения практики в университете необходимо следующее материально-техническое обеспечение: рабочее место, соответствующее нормам санитарно-гигиенического и противопожарного законодательства Российской Федерации, библиотека УГГУ, учебный геодезический полигон «Уктус»

Материально-техническое обеспечение практики в организациях возлагается на руководителей организаций, принимающих обучающихся для прохождения учебной геодезической практики.

12 ТРЕБОВАНИЯ К ОФОРМЛЕНИЮ ОТЧЕТА ПО ПРАКТИКЕ

Оформление отчета осуществляется в соответствии с требованиями, установленными в методических указаниях.



Федеральное государственное бюджетное образовательное учреждение
 высшего образования
 «Уральский государственный горный университет»
 (ФГБОУ ВО «УГГУ»)
 620144, г. Екатеринбург, ул. Куйбышева, 30

НАПРАВЛЕНИЕ НА ПРАКТИКУ

Обучающийся _____
 (фамилия, имя, отчество)

Специальности/направления подготовки _____
 (шифр и наименование специальности/направления подготовки)
 _____ курса _____ факультета

направляется в _____
 (наименование организации, город)

для прохождения _____ практики

с _____ по _____
 (прописью) (прописью)

М.П.

Декан факультета _____

Руководитель практики от университета

_____ тел. кафедры: 8(343) _____

Отметка организации

Дата прибытия обучающегося в организацию « _____ » _____ 20 _____ г.

Направлен _____
 (наименование структурного подразделения)

Практику окончил « _____ » _____ 20 _____ г.

Руководитель практики от организации

М.П.

_____ (ф. и. о.)

_____ (должность)

Прохождение инструктажа по ознакомлению с требованиями охраны труда, техники безопасности, правилами внутреннего трудового распорядка с оформлением в соответствующем журнале:

Дата проведения	Ф.И.О., должность, подпись проводившего инструктаж	Подпись обучающегося, прошедшего инструктаж

Задание на период практики

ДНЕВНИК ПРАКТИКИ

Период	Характеристика работ	Подпись руководителя практики от организации/ университета

Характеристика с места практики обучающегося
(заполняется руководителем практики от организации)

_____ (фамилия, имя, отчество)

Заключение организации о работе обучающегося за период практики (технологические навыки, деловые качества, активность, дисциплина, участие в общественной работе)

Руководитель практики от организации _____ (Фамилия И.О) _____ (подпись)

Характеристика обучающегося с места практики описывает его профессиональную подготовку, теоретические знания, практические навыки и деловые качества, которые он проявил в период прохождения практики. Писать документ нужно в официальном стиле, при этом необходимо указать в характеристике следующие сведения:

- фамилия и инициалы обучающегося;
- обязанности обучающегося в период прохождения практики;
- профессиональные качества обучающегося;
- особенности обучающегося, проявленные при общении с трудовым коллективом;
- практические навыки, освоенные обучающимся;
- оценку, выставленную обучающемуся по результатам прохождения практики.

Главная цель составления характеристики обучающегося с места практики — описание его профессиональной подготовки, а также новых знаний и навыков, которые он приобрел в процессе практической деятельности в конкретной организации. Подробная характеристика позволит руководителю практики со стороны учебного заведения объективно оценить ее эффективность и поставить обучающемуся справедливую оценку.

Например

Кочетова Елена Ивановна проходила практику в ООО «Исеть» в отделе, практика была организована в соответствии с программой. В период прохождения практики Кочетова Е.И. зарекомендовала себя с положительной стороны, дисциплинированным практикантом, стремящимся к получению новых знаний, навыков и умений, нацелена на повышение своей будущей профессиональной квалификации.

В период практики Кочетова Е.В. ознакомилась со структурой организации, основными направлениями ее деятельности, работой отдела, нормативными документами, регулирующими деятельность организации, спецификой функциональных обязанностей маркетшера и приняла активное участие в текущей деятельности.

Под руководством опытного специалиста, начальника отдела..... изучала, методические материалы по; трудовое законодательство; порядок составления прогнозов....., определения перспективной и текущей потребности в; состояние рынка продаж; системы и методы оценки...; методы анализа; порядок оформления, ведения документации, связанной с; порядок формирования и ведения банка данных о; методы, порядок составления установленной отчетности; возможности использования современных информационных технологий в работе

К поручениям руководителя практики и выполняемой работе относилась добросовестно. Во время прохождения практики продемонстрировала знание теоретического материала, профессиональной терминологии...; умение применять теоретические знания на практике; продемонстрировала навыки проведения, умение найти.... и применить их; грамотно оформляла документацию.....

Задание на практику выполнено в полном объеме, замечаний к прохождению практики нет.

Практика Кочетовой Е.И. заслуживает оценки «отлично» или положительной оценки.

Образец оформления титульного листа отчета по практике



Федеральное государственное бюджетное образовательное учреждение
высшего образования
«Уральский государственный горный университет»
(ФГБОУ ВО «УГГУ»)
620144, г. Екатеринбург, ул. Куйбышева, 30

ОТЧЕТ
о прохождении _____ практики
(название практики)

(наименование организации прохождения практики)

Направление подготовки / Специальность:
21.05.04
ГОРНОЕ ДЕЛО

Профиль /Специализация:
Электрификация и автоматизация
горного производства

Студент: Иванов И.И.
Группа: ЭГП-21

Руководитель практики от университета:
Борисова Ю.С.

Оценка _____

Подпись _____

Екатеринбург
2021

Образец оформления содержания отчета по учебной практике

СОДЕРЖАНИЕ

	Введение	3
1	Краткая характеристика организации - места практики	5
1.1	Организационная структура организации и нормативная основа ее деятельности	...
1.2	Характеристика структурного подразделения	...

2	Практический раздел – выполненные работы	
2.1	Виды и объем выполненных работ	
2.2	
	Заключение	
	Приложения	

Отзыв

об отчёте о прохождении практики обучающегося
(заполняется руководителем практики от университета)

1. Выводы (характеристика отчёта в целом, соответствие содержания отчёта программе):

2. Недостатки отчёта:

Руководитель практики от университета _____ (Фамилия И.О) _____ (подпись)

ЛИСТ ИЗМЕНЕНИЙ РАБОЧЕЙ ПРОГРАММЫ ДИСЦИПЛИНЫ

1. Раздел 8 после таблицы дополнить следующими абзацами:

При реализации дисциплины (модуля) используется балльно-рейтинговая система оценки учебной деятельности в соответствии с Положением о балльно-рейтинговой системе оценки учебной деятельности (учебном рейтинге) обучающихся в ФГБОУ ВО «Уральский государственный горный университет» (СМК ОД.Пл.04-06.222-2021).

Распределение баллов в рамках текущего рейтинга и рейтинга промежуточной аттестации по учебной дисциплине (модулю) представлены в комплекте оценочных средств по дисциплине (модулю).

Полученные значения учебного рейтинга обучающихся в баллах переводятся в оценки, выставляемые по следующей шкале:

Количество баллов	Отметка за экзамен/ зачёт с оценкой	Отметка о зачёте
80-100	Отлично	Зачтено
65-79	Хорошо	
50-64	Удовлетворительно	
0-49	Неудовлетворительно	Не зачтено

2. Рабочая программа актуализирована в части разделов:

- Перечень основной и дополнительной учебной литературы, необходимой для освоения дисциплины (модуля)
- Перечень ресурсов информационно - телекоммуникационной сети «интернет», необходимых для освоения дисциплины (модуля)
- Перечень информационных технологий, используемых при осуществлении образовательного процесса по дисциплине (модулю), включая перечень программного обеспечения и информационных справочных систем

Одобрено на заседании кафедры геодезии и кадастров. Протокол от «24» июня 2021 №10
Заведующий кафедрой _____ Акулова Е.А.

подпись

И.О. Фамилия

МИНОБРНАУКИ РОССИИ

ФГБОУ ВО «Уральский государственный горный университет»



УТВЕРЖДАЮ

Проректор по учебно-методическому комплексу

С. А. Упоров

ПРОГРАММА УЧЕБНОЙ ПРАКТИКИ
Б2.О.02(У) ГЕОЛОГИЧЕСКАЯ ПРАКТИКА

Специальность

21.05.04 Горное дело


Направленность (профиль)

Электрификация и автоматизация горного производства

Год набора: 2023

Одобрена на заседании кафедры
Горного дела

Зав. кафедрой



(подпись)

Стороженко Л.А.


(Фамилия И.О.)

Протокол № 1 от 09.09.2022

(Дата)

Рассмотрена методической комиссией
горно-механического факультета

Председатель



(подпись)

Осипов П. А.

(Фамилия И.О.)

Протокол № 1 от 13.09.2022

(Дата)

Екатеринбург

Автор: Паняк С. Г. проф., д. г.-м. н.; Бобина Т. С, ст. препод.

**Рабочая программа дисциплины согласована с выпускающей кафедрой
Электрификации горных предприятий**

Заведующий кафедрой


подпись

М. Е. Садовников
И. О. Фамилия

1 ВИД И ТИП ПРАКТИКИ, СПОСОБЫ ЕЕ ПРОВЕДЕНИЯ

Практика ориентирована на практическую подготовку путём непосредственного выполнения обучающимся определённых видов работ, связанных с будущей профессиональной деятельностью. Практическая подготовка способствует развитию и повышению мотивации к профессиональной деятельности, осознанию себя как компетентного специалиста. Кроме того, она позволяет обучающемуся попробовать свои силы в выбранной профессии, научиться применять теоретические знания, полученные в ходе теоретического обучения.

Учебная практика – Геологическая практика (далее – практика) позволяет заложить у студентов основы навыков практической деятельности для решения *профессиональных задач*.

Основная цель практики – закрепление теоретических и практических знаний; овладение на основе полученных теоретических знаний первичными профессиональными навыками и умениями проведения полевых геологических исследований; знакомство с результатами геологических процессов в окрестностях г. Екатеринбурга путем их полевого наблюдения и документации; овладение профессиональными навыками описания естественных и искусственных обнажений.

Задачами практики являются:

- знакомство с методиками полевых геологических, геоморфологических и гидрогеологических наблюдений;
- обучение студентов методике работы с горным компасом;
- знакомство с методикой документации полевых объектов;
- обучение приемам камеральной обработки полевых материалов, оформлению геологического отчета с необходимыми графическими приложениями;
- знакомство с некоторыми горными предприятиями и их влиянием на окружающую среду.

<i>Вид и тип практики</i>	<i>Способы проведения практики</i>	<i>Место проведения практики</i>
Учебная Геологическая практика	Выездная и (или) стационарная	Учебная практика – Геологическая практика – проводится в структурном подразделении УГГУ на кафедре Геологии и защиты в чрезвычайных ситуациях, а также в пределах г. Екатеринбурга на природных геологических объектах.
		Обучающиеся заочной формы обучения, совмещающие обучение с трудовой деятельностью, могут пройти практику по месту работы, если деятельность организации связана с минерально-сырьевым комплексом, при этом профессиональная деятельность, осуществляемая ими, соответствует требованиям образовательной программы к проведению практики, содержанию практики. В случае несоответствия (отсутствия) места работы профилю обучения, обучающийся обязан согласовать практическую подготовку с выпускающей кафедрой.

2 ПЕРЕЧЕНЬ ПЛАНИРУЕМЫХ РЕЗУЛЬТАТОВ ОБУЧЕНИЯ ПРИ ПРОХОЖДЕНИИ ПРАКТИКИ, СООТНЕСЕННЫХ С ПЛАНИРУЕМЫМИ РЕЗУЛЬТАТАМИ ОСВОЕНИЯ ОБРАЗОВАТЕЛЬНОЙ ПРОГРАММЫ

Результатом практики является формирование у обучающихся следующих компетенций:
общепрофессиональных

- способен применять навыки анализа горно-геологических условий при эксплуатационной разведке и добыче твердых полезных ископаемых, а также при строительстве и эксплуатации подземных объектов (**ОПК-2**);

– способен с естественнонаучных позиций оценивать строение, химический и минеральный состав земной коры, морфологические особенности и генетические типы месторождений твердых полезных ископаемых при решении задач по рациональному и комплексному освоению георесурсного потенциала недр (**ОПК-4**).

<i>Компетенция</i>	<i>Код по ФГОС</i>	<i>Код и наименование индикатора достижения компетенции</i>	<i>Результаты обучения</i>	
1	2	3	4	
Способен применять навыки анализа горно-геологических условий при эксплуатационной разведке и добыче твердых полезных ископаемых, а также при строительстве и эксплуатации подземных объектов	ОПК-2	ОПК-2.1 Анализирует горно-геологические условия при эксплуатационной разведке ОПК-2.2 Анализирует горно-геологические условия при добыче твердых полезных ископаемых, а также при строительстве и эксплуатации подземных объектов	<i>знать</i>	эндогенные и экзогенные геологические процессы, процессы образования геологических структур.
			<i>уметь</i>	наблюдать и документировать естественные и искусственные обнажения – как первичное условие геологической разведки; анализировать и обобщать геологические наблюдения.
			<i>владеть</i>	навыками работы с горным компасом: замерять элементы залегания слоистости, трещиноватости, сланцеватости.
Способен с естественнонаучных позиций оценивать строение, химический и минеральный состав земной коры, морфологические особенности и генетические типы месторождений твердых полезных ископаемых при решении задач по рациональному и комплексному освоению георесурсного потенциала недр	ОПК-4	ОПК-4.1 Исследует строение, химический и минеральный состав земной коры ОПК-4.2 Анализирует и оценивает морфологические особенности рудных тел и генетических типов месторождений твердых полезных ископаемых	<i>знать</i>	базовую теоретическую информацию о минералах и горных породах.
			<i>уметь</i>	диагностировать минералы и горные породы.
			<i>владеть</i>	анализом и обобщением геологических наблюдений и умением геологически грамотно изложить результаты такого обобщения.

3 МЕСТО ПРАКТИКИ В СТРУКТУРЕ ОБРАЗОВАТЕЛЬНОЙ ПРОГРАММЫ

Учебная геологическая практика обучающихся УГГУ является составной частью основной профессиональной образовательной программы высшего образования, входит в Блок 2 «Практика» и представляет собой одну из форм организации учебного процесса, заключающуюся в профессионально-практической подготовке обучающихся в университете и на базах практики.

4 ОБЪЕМ ПРАКТИКИ В ЗАЧЕТНЫХ ЕДИНИЦАХ И ЕЕ ПРОДОЛЖИТЕЛЬНОСТЬ В НЕДЕЛЯХ И АКАДЕМИЧЕСКИХ ЧАСАХ

Общая трудоемкость практики составляет 3 зачетных единиц, 108 часов, в том числе в форме практической подготовки – 72 часа.

Общее время прохождения практики 2 недели.

5 СОДЕРЖАНИЕ ПРАКТИКИ И ЕЁ ОРГАНИЗАЦИЯ

№ п/п	Этапы и краткое содержание практики	Практическая подготовка час.	Самостоятельная работа, час	Формы контроля
<i>Информационный</i>		8	4	
1	Организационное собрание, сбор и изучение рекомендуемой литературы, получение необходимых консультаций по организации и методике проведения работ со стороны руководителя практики от кафедры	4	2	Собеседование
2	Инструктаж по технике безопасности, охране труда, пожарной безопасности, сдача техминимума	4	2	Заполнение соответствующего раздела плана-графика практики
<i>Практический</i>		52	22	
3	Экскурсии на известные геологические объекты в окрестностях г. Екатеринбурга	30		Проверка полевых книжек, проверка каталога образцов
4	Документация и зарисовка обнажений	8	10	
5	Отбор образцов и проб, их маркировка	8		
6	Камеральные работы (составление отчета)	6	12	
<i>Результативно-оценочный</i>		12	10	
7	Подготовка отчёта о практике, получение характеристики, заверение документов по месту практики, защита отчёта	12	10	Защита отчета по итогам прохождения практики
Всего:		72	36	Зачёт

При реализации практики образовательная деятельность организована в форме практической подготовки путем непосредственного выполнения обучающимися определенных видов работ, связанных с будущей профессиональной деятельностью, и направленных на формирование, закрепление, развитие практических навыков и компетенций по профилю образовательной программы.

Обучающийся выполняет в соответствии с целями, задачами и заданием руководителя практики работы по месту прохождения практики, фиксирует все виды выполняемой работы в дневнике прохождения практики.

Конкретное содержание практики зависит от места её прохождения.

Практика проводится на основе договоров между организацией, осуществляющей деятельность по образовательной программе соответствующего профиля (далее – организация), и университетом.

Обучающемуся предоставляется право самостоятельно выбрать базу практики.

Обучающиеся, совмещающие обучение с трудовой деятельностью, вправе проходить преддипломную практику в организации по месту работы, в случаях если осуществляемая ими профессиональная деятельность соответствует целям практики.

Перед началом практики для студентов проводится организационное собрание, на котором разъясняются цели и задачи, содержание, сроки практики, порядок её прохождения, формулируются задания практики, разъясняются формы, виды отчетности, порядок заполнения бланков отчетности, требования к оформлению отчетных документов, порядок защиты отчёта по практике, даются иные рекомендации по прохождению практики.

Перед прохождением практики студент должен изучить программу практики, при необходимости подготовить: ксерокопии своих свидетельств о постановке на учет в налоговом органе (ИНН), пенсионного страхования; получить при необходимости медицинскую справку по форме, требуемой организацией-базой практики, в поликлинике, к которой прикреплены; подготовить фотографии (формат по требованию организации-базы практики) и паспортные данные (ксерокопии разворотов с фотографией и регистрацией места жительства) для оформления пропусков в организации.

Студенты получают программу практики, направление на практику и иную необходимую для прохождения практики документацию.

По прибытии на практику производится согласование конкретного структурного подразделения, где будет проходить практика (при необходимости), проводится инструктаж по охране труда и технике безопасности.

При прохождении практики на производстве, целесообразно начать с экскурсии по организации (структурному подразделению организации), ведущими специалистами организации обучающимся могут быть прочитаны установочные лекции, отражающие характеристику организации, технологические процессы производства, решение вопросов охраны труда и окружающей среды и т.д.

Организацию и руководство практикой осуществляют руководители практики от организации и от университета.

Руководители практики от университета контролируют реализацию программы практики и условия проведения практики организациями, проводят индивидуальные и групповые консультации в ходе практики, оказывают методическую помощь обучающимся при выполнении ими заданий практики, оценивает результаты практики.

Руководители практики от организаций (назначаемые руководителем организации)) знакомят обучающихся с порядком прохождения практики, проводят инструктаж со студентами по ознакомлению с требованиями охраны труда, техники безопасности, а также правилами внутреннего трудового распорядка, помогают обучающимся овладевать профессиональными навыками.

При прохождении практики *обучающиеся обязаны:*

- своевременно прибыть на место прохождения практики, иметь при себе все необходимые документы;
- соблюдать действующие правила внутреннего трудового распорядка организации
- места прохождения практики;
- соблюдать требования охраны труда, пожарной безопасности;
- выполнять задания, предусмотренные программой практики, вести дневник практики с фиксацией результатов выполненной работы, фактических материалов, наблюдений, оценок и выводов как фрагментов будущего отчета;
- получить по месту проведения практики характеристику, отзыв о проделанной работе, подписанный надлежащим лицом;
- в установленный срок отчитаться о прохождении практики руководителю практики от университета, подготовить и сдать отчет и другие документы практики.

При возникновении затруднений в процессе практики студент может обратиться к руководителю практики от университета либо от организации-базы практики и получить необходимые разъяснения.

Примерный план прохождения практики:

Задание	Отчетность
<i>1. Подготовительный период:</i> занимает 2 дня. В этот период осуществляется сбор и изучение рекомендуемой литературы, получение необходимых консультаций по организации и методике проведения работ со стороны руководителя практики от кафедры, студентам читаются обзорные лекции по специфике природных условий окрестностей г. Екатеринбурга, где проходит практика, а затем проводится инструктаж по технике безопасности ведения полевых и камеральных работ. После ознакомления с правилами по технике безопасности каждый студент расписывается в специальном журнале. Формируются отдельные бригады (по 4-6 человек), избирается бригадир, который получает на кафедре аптечку, молотки, компасы, мешочки для образцов, методические пособия. Далее студенты самостоятельно готовятся к полевым	Заполнение соответствующего раздела плана-графика практики

<p>работам: готовят полевые книжки и письменные принадлежности, насаживают молотки на ручки, подбирают рюкзаки и одежду для прохождения полевых маршрутов.</p>	
<p>2. <i>Полевой период:</i> предусматривает прохождение 5 экскурсий на известные геологические объекты в окрестностях г. Екатеринбурга по выбору руководителя. Рекомендуемые объекты для проведения экскурсий:</p> <ol style="list-style-type: none"> 1. Уктусский ультраосновной массив. 2. Елизаветинское месторождений легированных бурых железняков. 3. Шабровское рудное поле. 4. Шиловское медно-скарновое месторождение. 5. Сибирский гранитный карьер. 6. Березовское рудное поле. 7. Светлореченское месторождение жильного кварца. 8. Станции Екатеринбургского метрополитена. 9. Уральский геологический музей. <p>Продолжительность рабочего дня 6 часов, а с учетом подъезда и отъезда он может достигать 8 часов. Полевые работы в зависимости от погодных условий могут перемежаться с камеральными работами. В дождливый день экскурсии рекомендуется не проводить.</p> <p>Бригадный метод работы предусматривает индивидуальную ответственность. Каждый студент ведет свой полевой дневник, выполняет все виды работ. Исключение составляет сбор коллекции образцов и написание отчета, которые выполняются коллективно. Преподаватель ведет учет посещаемости.</p>	<p>Проверка полевых книжек, проверка каталога образцов</p>
<p>3. <i>Камеральный период:</i> предусматривает обработку полевых материалов, составление каталога образцов, написание отчета и его защиту. Продолжительность этого этапа 3-5 дней.</p>	<p>Защита отчета по итогам прохождения практики</p>

6 ФОРМЫ ОТЧЕТНОСТИ ПО ПРАКТИКЕ

По результатам практики обучающийся представляет набор документов: направление на практику с отметкой организации-базы практики; дневник практики; характеристику с места практики; отчет по практике.

В процессе прохождения практики студент ведет *дневник практики*. Дневник практики должен быть оформлен надлежащим образом, в него записываются сведения о выполненных студентом работах и заданиях. Записи должны быть конкретными, с указанием характера и объема проделанной работы. Руководитель практики от организации проверяет дневник. В дневнике должна быть отметка о выполнении работ студентом с подписью руководителя практики от организации.

Характеристика с места практики должна обязательно содержать Фамилию. И. О. студента полностью, указание на отношение студента к работе, наличие или отсутствие жалоб на студента, оценку его теоретических знаний, умение применять теоретические знания на практике, степень выраженности необходимых личностных и профессиональных качеств, степень сформированности компетенций, др.

Отчет вместе с документами служит основанием для оценки результатов практики руководителем. Полученная оценка выставляется в ведомость и зачетную книжку обучающегося.

Содержание отчёта должно соответствовать программе практики, в нем обобщается и анализируется весь ход практики, выполнение заданий и других запланированных мероприятий. Отчет должен иметь четкое построение, логическую последовательность, конкретность.

Отчет по учебной **Геологической практике** имеет следующую структуру: титульный лист (приложение А), содержание (приложение Б), введение, основная часть, заключение, приложения.

Титульный лист отчета содержит: указание места прохождения практики, данные о руководителе практики от университета.

Содержание отчета о прохождении практики помещают после титульного листа. В содержании отчета указывают: перечень разделов (при желании параграфов), номера страниц, с которых начинается каждый из них.

Во введении следует отразить: место и сроки практики; её цели и задачи; административное положение, экономика и пути сообщения района практики; выполненные обязанности, изученный информационный материал; состав бригады; распределение обязанностей по составлению отчета с указанием авторов глав отчета и его графических приложений.

Введение не должно превышать 1 страницы компьютерного набора.

Основная часть отчета содержит три раздела.

Раздел 1. Физико-географический очерк содержит краткие сведения о геоморфологии района, его речной сети, экономике, экологической обстановке.

Раздел 2. Краткое описание геологического строения района содержит сведения о стратиграфии, магматизме, тектонике, полезных ископаемых.

Раздел 3. Геологические маршруты. В этой главе дается описание пройденных геологических маршрутов с использованием опубликованных учебных пособий и обязательным изложением оригинальных наблюдений самих студентов. Текстовое описание должно сопровождаться фотографиями обнажений, рельефа и т.д.;

Заключение, где подытоживаются результаты прохождения практики, дается оценка геологической эффективности каждого пройденного маршрута и рекомендации по проведению учебной практики.

В приложениях располагают вспомогательный материал:

- перечень материалов, с которыми ознакомился студент в ходе практики;
- таблицы цифровых данных;
- копии полевых журналов;
- графические, аудио-, фото-, видео- материалы;
- проч.

Объем отчета (без приложений) не должен превышать 10-15 страниц, набранных на компьютере.

Все документы практики должны быть подшиты в папку-скоросшиватель, заполнены в соответствии с требованиями. Документы располагаются и сшиваются в следующей последовательности: направление и задание на практику, дневник практики, характеристика (приложение 1), отчет по практике – титульный лист, содержание (приложение 2 и 3), основной текст.

Готовый отчет вместе с документами практики направляется на проверку руководителю практики от университета, который готовит отзыв об отчёте о прохождении практики.

К защите допускаются студенты, предоставившие руководителю практики от университета полный комплект документов о прохождении практики в установленные сроки.

По итогам практики проводится защита отчёта.

Защита отчета по практике проводится руководителем практики от университета. К защите могут привлекаться руководители организаций - баз проведения практики и непосредственные руководители практики от принимающих организаций.

Форма защиты результатов практики – собеседование. Обучающийся кратко докладывает о содержании своей работы во время практики, отвечает на вопросы принимающих отчет (проводящих защиту).

7 КОНТРОЛЬ И ОЦЕНКА РЕЗУЛЬТАТОВ ПРАКТИКИ. ОЦЕНОЧНЫЕ СРЕДСТВА ДЛЯ ПРОВЕДЕНИЯ ПРОМЕЖУТОЧНОЙ АТТЕСТАЦИИ ОБУЧАЮЩИХСЯ ПО ПРАКТИКЕ

Текущий контроль и оценка результатов практики осуществляется руководителем практики в процессе проведения практики, выполнения практических работ, наблюдения за выполнением видов работ на практике и контроля качества их выполнения путем экспертной оценки деятельности обучающегося.

Промежуточная аттестация по практике проводится в форме зачёта путём собеседования (ответов на вопросы) и оценки отчетной документации по практике.

Оценочные средства, используемые для промежуточной аттестации: вопросы, отчет по практике, характеристика с места практики.

При оценке практики используется балльно-рейтинговая система оценки учебной деятельности в соответствии с Положением о балльно-рейтинговой системе оценки учебной деятельности (учебном рейтинге) обучающихся в ФГБОУ ВО «Уральский государственный горный университет» (СМК Од.Пл.04-06.222-2021).

Распределение баллов в рамках рейтинга по практике представлены в комплекте оценочных средств по практике.

Полученные значения учебного рейтинга обучающихся в баллах переводятся в оценки, выставляемые по следующей шкале:

50-100 баллов – оценка «зачтено»;

0-49 баллов – оценка «не зачтено».

8 ПЕРЕЧЕНЬ УЧЕБНО-МЕТОДИЧЕСКОГО ОБЕСПЕЧЕНИЯ ДЛЯ САМОСТОЯТЕЛЬНОЙ РАБОТЫ ОБУЧАЮЩИХСЯ ПО ПРАКТИКЕ И ОБРАЗОВАТЕЛЬНЫЕ ТЕХНОЛОГИИ

В качестве учебно-методического обеспечения самостоятельной работы обучающихся в период прохождения ими практики выступает программа практики.

Во время проведения геологической ознакомительной практики используются следующие технологии: экскурсии, описание обнажений, определение элементов залегания, обучение приемам отбора образцов, составление отчета.

9 ПЕРЕЧЕНЬ УЧЕБНОЙ ЛИТЕРАТУРЫ И РЕСУРСОВ СЕТИ «ИНТЕРНЕТ», НЕОБХОДИМЫХ ДЛЯ ПРОВЕДЕНИЯ ПРАКТИКИ

9.1 Учебная литература

№ п/п	Наименование	Кол-во экз.
1	Паняк С.Г., Бобина Т.С. Учебная геологическая практика [Электронный ресурс]: учебное пособие к первой учебной геологической практике. – Изд-во УГГУ, 2018.	Эл. ресурс
2	Гудымович, С. С. Учебные геологические практики [Электронный ресурс] : учебное пособие / С. С. Гудымович, А. К. Полиенко. — Электрон. текстовые данные. — Томск : Томский политехнический университет, 2012. — 154 с. — 978-5-4387-0064-7. — Режим доступа: http://www.iprbookshop.ru/34727.html	Эл. ресурс

9.2 Ресурсы сети «Интернет»

Министерство науки и высшего образования РФ – Режим доступа: <https://minobrnauki.gov.ru>

РОСГЕОЛОГИЯ - Российский геологический холдинг – Режим доступа: <https://www.rosgeo.com/ru>

10 ПЕРЕЧЕНЬ ЛИЦЕНЗИОННОГО И СВОБОДНО РАСПРОСТРАНЯЕМОГО ПРОГРАММНОГО ОБЕСПЕЧЕНИЯ, В ТОМ ЧИСЛЕ ОТЕЧЕСТВЕННОГО ПРОИЗВОДСТВА, СОВРЕМЕННЫХ ПРОФЕССИОНАЛЬНЫХ БАЗ ДАННЫХ И ИНФОРМАЦИОННЫХ СПРАВОЧНЫХ СИСТЕМ

Для успешного прохождения практики, обучающийся использует:

1. Microsoft Windows 8 Professional
2. Microsoft Office Professional 2013
3. FineReader 12 Professional
4. СПС «КонсультантПлюс»

Информационные справочные системы:

Справочная правовая система «КонсультантПлюс»
Электронно-библиотечная система Юрайт.
ProQuest Ebook Central (ebrary).
Springer Books.
ProQuest Dissertations & Theses.

Современные профессиональные базы данных:

E-library: электронная научная библиотека: <https://elibrary.ru>
Scopus: база данных рефератов и цитирования
<https://www.scopus.com/customer/profile/display.uri>
Researchgate: бесплатная социальная сеть и средство сотрудничества учёных всех научных дисциплин <https://www.researchgate.net>

11 ОПИСАНИЕ МАТЕРИАЛЬНО-ТЕХНИЧЕСКОЙ БАЗЫ, НЕОБХОДИМОЙ ДЛЯ ПРОВЕДЕНИЯ ПРАКТИКИ

Для проведения практики в университете необходимо следующее материально-техническое обеспечение: рабочее место, соответствующее нормам санитарно-гигиенического и противопожарного законодательства Российской Федерации, библиотека УГГУ.

Материально-техническое обеспечение практики в организациях возлагается на руководителей организаций, принимающих обучающихся для прохождения практики.

12 ОСОБЕННОСТИ ПРАКТИКИ ДЛЯ ЛИЦ С ИНВАЛИДНОСТЬЮ И ОГРАНИЧЕННЫМИ ВОЗМОЖНОСТЯМИ ЗДОРОВЬЯ

Практика для обучающихся из числа лиц с инвалидностью и ограниченными возможностями здоровья при необходимости может проводиться с учётом особенностей их психофизического развития, индивидуальных возможностей и состояния здоровья.

При определении мест прохождения практики обучающимися с инвалидностью учитываются рекомендации, содержащиеся в индивидуальной программе реабилитации или абилитации инвалида (при предъявлении обучающимся), относительно рекомендованных условий и видов труда.

При необходимости для прохождения практики создаются специальные рабочие места в соответствии с характером ограничений здоровья, а также с учетом характера выполняемых трудовых функций.

Выбор мест прохождения практик для лиц с инвалидностью и ограниченными возможностями здоровья учитывает требования их доступности.

Способы проведения практики для инвалидов и лиц с ограниченными возможностями здоровья при необходимости могут быть установлены с учётом особенностей их психофизического развития, индивидуальных возможностей и состояния здоровья.

Конкретные формы и процедуры промежуточной аттестации по практике обучающихся из числа лиц с инвалидностью и обучающихся из числа лиц с ограниченными возможностями здоровья устанавливаются ФГБОУ ВО «УГГУ» самостоятельно с учётом ограничений их здоровья и доводятся до сведения обучающихся в сроки, определённые в локальных актах университета.

Процедура проведения промежуточной аттестации по практике для обучающихся с инвалидностью и ограниченными возможностями здоровья при необходимости устанавливается с учётом индивидуальных психофизических особенностей. При необходимости предоставляется дополнительное время для подготовки ответа на вопросы при защите отчёта по практике.

13 ТРЕБОВАНИЯ К ОФОРМЛЕНИЮ ОТЧЕТА ПО ПРАКТИКЕ

13.1 ОБЩИЕ ТРЕБОВАНИЯ

Оформление отчета осуществляется в соответствии с требованиями, установленными в методических указаниях учебного пособия «Учебная геологическая практика».

Отчет выполняется печатным способом с использованием компьютера.

Каждая страница текста, включая иллюстрации и приложения, нумеруется арабскими цифрами, кроме титульного листа и содержания, по порядку без пропусков и повторений. Номера страниц проставляются, начиная с введения (третья страница), в центре нижней части листа без точки.

Текст работы следует печатать, соблюдая следующие размеры полей: правое – 10 мм, верхнее и нижнее – 20 мм, левое – 30 мм.

Рекомендуемым типом шрифта является Times New Roman, размер которого 14 pt (пунктов) (на рисунках и в таблицах допускается применение более мелкого размера шрифта, но не менее 10 pt).

Текст печатается через 1,5-ый интервал, красная строка – 1,25 см.

Цвет шрифта должен быть черным, необходимо соблюдать равномерную плотность, контрастность и четкость изображения по всей работе. Разрешается использовать компьютерные возможности акцентирования внимания на определенных терминах и формулах, применяя курсив, полужирный шрифт не применяется.

13.2 ПРАВИЛА ОФОРМЛЕНИЯ НАИМЕНОВАНИЙ И НУМЕРАЦИИ СТРУКТУРНЫХ ЭЛЕМЕНТОВ, ГЛАВ И ПАРАГРАФОВ

Отчет должен включать следующие структурные элементы: титульный лист, содержание, введение, основной текст, заключение, приложения (является дополнительным элементом). Основной текст может быть разделен на разделы и параграфы.

Каждый структурный элемент отчета (титульный лист, содержание, введение, заключение, приложение) и разделы необходимо начинать с новой страницы. Следующий параграф внутри одного раздела начинается через 2 межстрочных интервала на том же листе, где закончился предыдущий.

Расстояние между заголовком структурного элемента и текстом, заголовками главы и параграфа, заголовком параграфа и текстом составляет 2 межстрочных интервала.

Наименования структурных элементов письменной работы («СОДЕРЖАНИЕ», «ВВЕДЕНИЕ», «ЗАКЛЮЧЕНИЕ», «ПРИЛОЖЕНИЕ») служат заголовками структурных элементов. Данные наименования пишутся по центру страницы без точки в конце прописными (заглавными) буквами, не подчеркивая.

Разделы, параграфы должны иметь заголовки. Их следует нумеровать арабскими цифрами и записывать по центру страницы прописными (заглавными) буквами без точки в конце, не подчеркивая. Номер раздела указывается цифрой (например, 1, 2, 3), номер параграфа

включает номер раздела и порядковый номер параграфа, разделенные точкой (например, 1.1, 2.1, 3.3). После номера раздела и параграфа в тексте точку не ставят. Если заголовок состоит из двух предложений, их разделяют точкой. Переносы слов в заголовках не допускаются. Не допускается писать заголовок параграфа на одном листе, а его текст – на другом.

В содержании работы наименования структурных элементов указываются с левого края страницы, при этом первая буква наименования является прописной (заглавной), остальные буквы являются строчными, например:

Введение

1 Краткая характеристика организации – места прохождения практики

2 Практический раздел – выполненные работы

Заключение

Приложения

13.3 ПРАВИЛА ОФОРМЛЕНИЯ СОКРАЩЕНИЙ И АББРЕВИАТУР

Сокращение русских слов и словосочетаний допускается при условии соблюдения требований ГОСТ 7.12–93 «Система стандартов по информации, библиотечному и издательскому делу. Библиографическая запись. Сокращение слов на русском языке. Общие требования и правила».

В тексте письменной работы допускаются общепринятые сокращения и аббревиатуры, установленные правилами орфографии и соответствующими нормативными документами, например: год – г., годы – гг., и так далее – и т. д., метр – м, тысяч – тыс., миллион – млн, миллиард – млрд, триллион – трлн, страница – с., Российская Федерация – РФ, общество с ограниченной ответственностью – ООО.

При использовании авторской аббревиатуры необходимо при первом ее упоминании дать полную расшифровку, например: «... Уральский государственный горный университет (далее – УГГУ)...».

Не допускается использование сокращений и аббревиатур в заголовках письменной работы, глав и параграфов.

13.4 ПРАВИЛА ОФОРМЛЕНИЯ ПЕРЕЧИСЛЕНИЙ

При необходимости в тексте работы могут быть приведены перечисления. Перед каждым элементом перечисления следует ставить дефис (иные маркеры не допустимы). Например:

«...заключение содержит:

- краткие выводы;

- оценку решений;

- разработку рекомендаций.»

При необходимости ссылки в тексте работы на один из элементов перечисления вместо дефиса ставятся строчные буквы в порядке русского алфавита, начиная с буквы а (за исключением букв ё, з, й, о, ч, ь, ы, ь). Для дальнейшей детализации перечислений необходимо использовать арабские цифры, после которых ставится скобка, а запись производится с абзацного отступа. Например:

а) ...;

б) ...;

1) ...;

2) ...;

в) ...

13.5 ПРАВИЛА ОФОРМЛЕНИЯ РИСУНКОВ

В письменной работе для наглядности, уменьшения физического объема сплошного текста следует использовать иллюстрации – графики, схемы, диаграммы, чертежи, рисунки и фотографии. Все иллюстрации именуется рисунками. Их количество зависит от содержания работы и должно быть достаточно для того, чтобы придать ей ясность и конкретность.

На все рисунки должны быть даны ссылки в тексте работы, например: «... в соответствии с рисунком 2 ...» или «... тенденцию к снижению (рисунок 2)».

Рисунки следует располагать в работе непосредственно после текста, в котором они упоминаются впервые (при наличии достаточного пространства для помещения рисунка со всеми поясняющими данными), или на следующей странице. Если рисунок достаточно велик, его можно размещать на отдельном листе. Допускается поворот рисунка по часовой стрелке (если он выполнен на отдельном листе). Рисунки, размеры которых больше формата А4, учитывают как одну страницу и помещают в приложении.

Рисунки, за исключением рисунков в приложениях, следует нумеровать арабскими цифрами сквозной нумерацией по всей работе. Каждый рисунок (схема, график, диаграмма) обозначается словом «Рисунок», должен иметь заголовок и подписываться следующим образом – посередине строки без абзацного отступа, например:

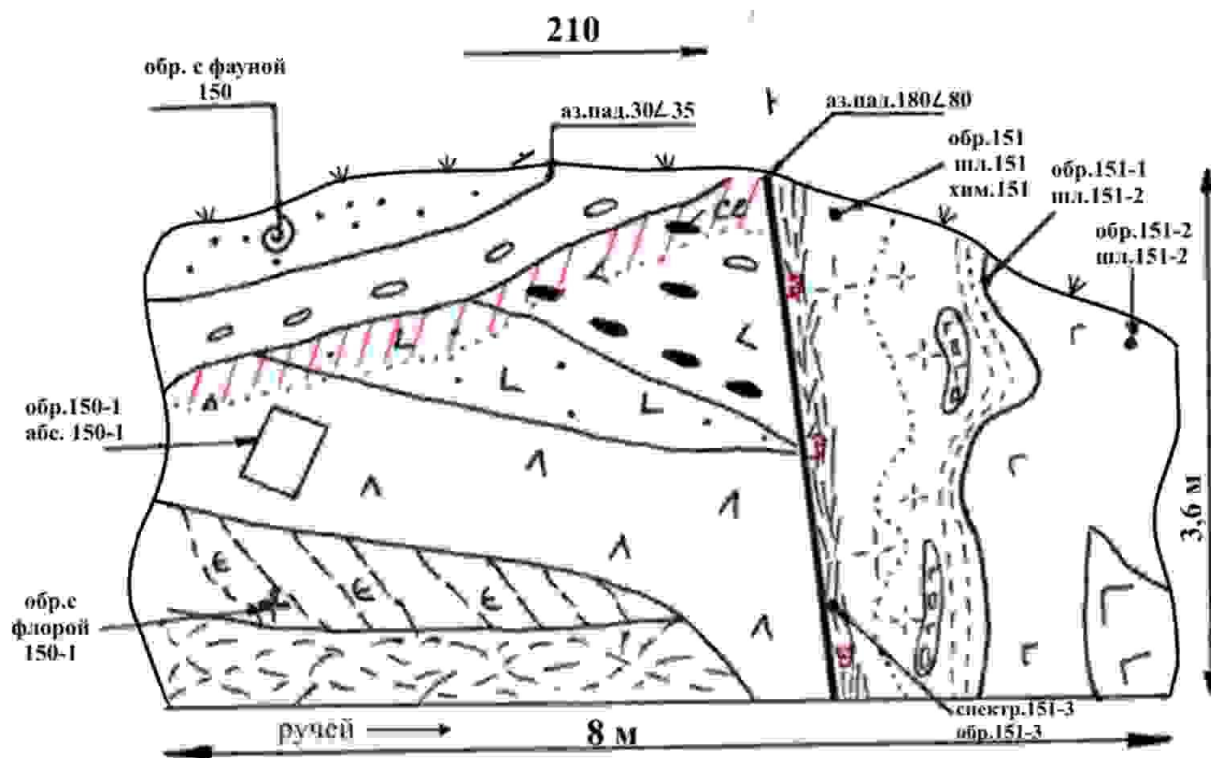


Рисунок 1 – Пример зарисовки обнажения

Рисунки каждого приложения обозначают отдельной нумерацией арабскими цифрами с добавлением перед цифрой обозначения приложения (например, рисунок А.3).

Если рисунок взят из первичного источника без авторской переработки, следует сделать ссылку, например:

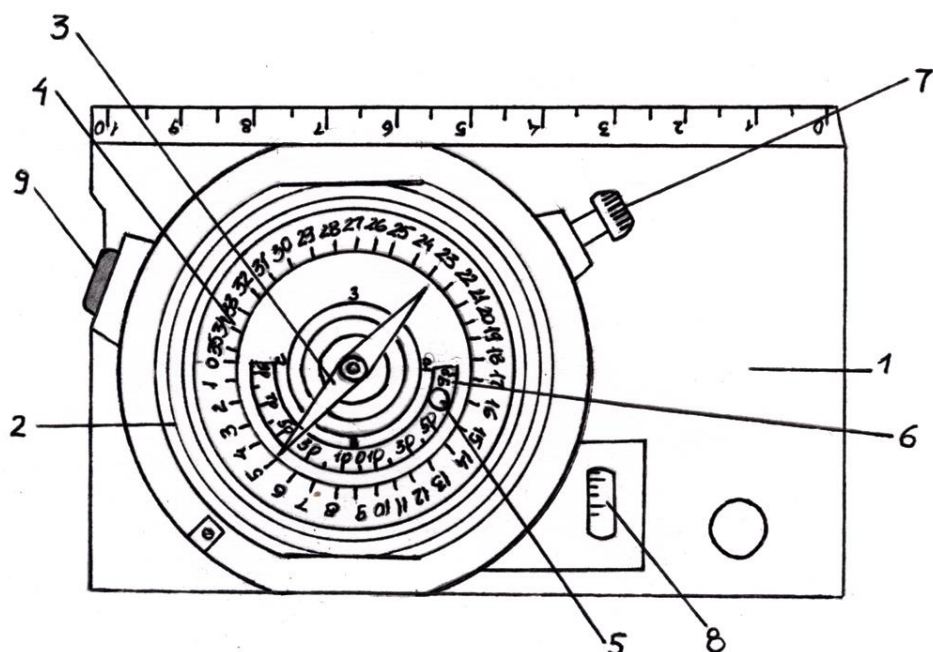


Рис. 1. Устройство горного компаса [8, с. 46]

1 – основание компаса; 2 – коробка компаса; 3 – магнитная стрелка; 4 – лимб, с помощью которого измеряются горизонтальные углы; 5 – клинометр (отвес); 6 – шкала клинометра; 7 – винт; 8 – уровень; 9 – кнопка

13.6 ПРАВИЛА ОФОРМЛЕНИЯ ТАБЛИЦ

В письменной работе фактический материал в обобщенном и систематизированном виде может быть представлен в виде таблицы для наглядности и удобства сравнения показателей.

На все таблицы должны быть ссылки в работе. При ссылке следует писать слово «таблица» с указанием ее номера, например: «...в таблице 2 представлены ...» или «... характеризуется показателями (таблица 2)».

Таблицу следует располагать в работе непосредственно после текста, в котором она упоминается впервые, или на следующей странице.

Таблицы, за исключением таблиц в приложениях, следует нумеровать арабскими цифрами сквозной нумерацией по всей работе. Каждая таблица должна иметь заголовок, который должен отражать ее содержание, быть точным, кратким. Заголовок таблицы следует помещать над таблицей слева, без абзацного отступа в одну строку с ее номером через тире, например:

Таблица 3 – Схема привязочного хода

Направление хода	Азимут хода	Угол превышения пикета, град.	Расстояние между пикетами, м.	Проложение между пикетами, м.
Репер-пикет 1	ЮЗ 250	+ 5	100 п.ш. (165 м.)	165
Пикет 1-пикет 2	СЗ 300	+ 15	200 п.ш. (330 м.)	318
Пикет 2- пикет 3	СВ 40	+ 5	80 п.ш.(133 м.) (п.ш. – пары шагов)	133

Располагают таблицы на странице обычно вертикально. Помещенные на отдельной странице таблицы могут быть расположены горизонтально, причем графа с наименованиями показателей должна размещаться в левой части страницы. Слева, справа и снизу таблицы ограничивают линиями.

Таблицу с большим числом строк допускается переносить на другую страницу. При переносе части таблицы на другую страницу слово «Таблица» указывают один раз слева над первой частью таблицы. На странице, на которую перенесена часть таблицы, слева пишут «Продолжение таблицы» или «Окончание таблицы» с указанием номера таблицы и повторением шапки таблицы.

Если таблица переносится, то на странице, где помещена первая часть таблицы, нижняя ограничительная линия таблицы не проводится. Это же относится к странице (страницам), где помещено продолжение (продолжения) таблицы. Нижняя ограничительная линия таблицы проводится только на странице, где помещено окончание таблицы.

Заголовки граф и строк таблицы следует писать с прописной буквы в единственном числе, а подзаголовки граф – со строчной буквы, если они составляют одно предложение с заголовком, или с прописной буквы, если они имеют самостоятельное значение. В конце заголовков и подзаголовков таблиц точки не ставят. Заголовки граф, как правило, записывают параллельно строкам таблицы. При необходимости допускается перпендикулярное расположение заголовков граф.

Примечания к таблице (подтабличные примечания) размещают непосредственно под таблицей в виде: а) общего примечания; б) сноски; в) отдельной графы или табличной строки с заголовком. Выделять примечание в отдельную графу или строку целесообразно лишь тогда, когда примечание относится к большинству строк или граф. Примечания к отдельным заголовкам граф или строк следует связывать с ними знаком сноски. Общее примечание ко всей таблице не связывают с ней знаком сноски, а помещают после заголовка «Примечание» или «Примечания», оформляют как внутритекстовое примечание.

Допускается применять размер шрифта в таблице меньший, чем в тексте работы, но не менее 10 pt.

Если все показатели, приведенные в графах таблицы, выражены в одной и той же единице измерения, то ее обозначение необходимо помещать над таблицей справа. Если показатели таблицы выражены в разных единицах измерения, то обозначение единицы измерения указывается после наименования показателя через запятую. Допускается при необходимости выносить в отдельную графу обозначения единиц измерения.

Текст, повторяющийся в строках одной и той же графы и состоящий из одиночных слов, чередующихся с цифрами, заменяют кавычками. Если повторяющийся текст состоит из двух или более слов, то при первом повторении его заменяют словами «То же», а далее – кавычками. Если предыдущая фраза является частью последующей, то допускается заменить ее словами «То же» и добавить дополнительные сведения. При наличии горизонтальных линий текст необходимо повторять. Если в ячейке таблицы приведен текст из нескольких предложений, то в последнем предложении точка не ставится.

Заменять кавычками повторяющиеся в таблице цифры, математические знаки, знаки процента и номера, обозначения нормативных материалов, марок материалов не допускается.

При отсутствии отдельных данных в таблице следует ставить прочерк (тире). Цифры в графах таблиц должны проставляться так, чтобы разряды чисел во всей графе были расположены один под другим, если они относятся к одному показателю. В одной графе должно быть соблюдено, как правило, одинаковое количество десятичных знаков для всех значений величин.

Если таблицы размещены в приложении, их нумерация имеет определенные особенности. Таблицы каждого приложения нумеруют отдельной нумерацией арабскими цифрами. При этом перед цифрой, обозначающей номер таблицы в приложении, ставится буква соответствующего приложения, например:

Таблица В.1.– Динамика показателей за 2016–2017 гг.

Если в документе одна таблица, то она должна быть обозначена «Таблица 1» или «Таблица В.1», если она приведена в приложении (допустим, В).

13.7 ПРАВИЛА ОФОРМЛЕНИЯ ПРИМЕЧАНИЙ И ССЫЛОК

При необходимости пояснить содержание текста, таблицы или иллюстрации в работе следует помещать примечания. Их размещают непосредственно в конце страницы, таблицы, иллюстрации, к которым они относятся, и печатают с прописной буквы с абзацного отступа после слова «Примечание» или «Примечания». Если примечание одно, то после слова «Примечание» ставится тире и примечание печатается с прописной буквы. Одно примечание не нумеруют. Если их несколько, то после слова «Примечания» ставят двоеточие и каждое примечание печатают с прописной буквы с новой строки с абзацного отступа, нумеруя их по порядку арабскими цифрами.

Цитаты, а также все заимствования из печати данные (нормативы, цифры и др.) должны иметь библиографическую ссылку на первичный источник. Ссылка ставится непосредственно после того слова, числа, предложения, по которому дается пояснение, в квадратных скобках. В квадратных скобках указывается порядковый номер источника в соответствии со списком использованных источников и номер страницы, с которой взята информация, например: [4, с. 32]. Это значит, использован четвертый источник из списка литературы со страницы 32. Если дается свободный пересказ принципиальных положений тех или иных авторов, то достаточно указать в скобках после изложения заимствованных положений номер источника по списку использованной литературы без указания номера страницы.

13.8 ПРАВИЛА ОФОРМЛЕНИЯ СПИСКА ИСПОЛЬЗОВАННЫХ ИСТОЧНИКОВ

Оформлению списка использованных источников, прилагаемого к отчету, следует уделять самое серьезное внимание.

Сведения об источниках приводятся в следующем порядке:

1) **нормативные правовые акты:** Нормативные правовые акты включаются в список в порядке убывания юридической силы в следующей очередности: международные нормативные правовые акты, Конституция Российской Федерации, федеральные конституционные законы, федеральные законы, акты Конституционного Суда Российской Федерации, решения других высших судебных органов, указы Президента Российской Федерации, постановления Правительства Российской Федерации, нормативные правовые акты федеральных органов исполнительной власти, законы субъектов Российской Федерации, подзаконные акты субъектов Российской Федерации, муниципальные правовые акты, акты организаций.

Нормативные правовые акты одного уровня располагаются в хронологическом порядке, от принятых в более ранние периоды к принятым в более поздние периоды.

Примеры оформления нормативных правовых актов и судебной практики:

1. Об общих принципах организации законодательных (представительных) и исполнительных органов власти субъектов Российской Федерации [Текст]: Федеральный закон от 06.10.1999 г. № 184-ФЗ // Собрание законодательства РФ. - 1999. - № 43.

2. О порядке разработки и утверждения административных регламентов исполнения государственных функций (предоставления государственных услуг) [Электронный ресурс]: Постановление Правительства РФ от 11.11.2005 г. № 679. - Доступ из справочно-правовой системы «КонсультантПлюс». – Режим доступа: <http://www.consultant.ru>.

3. О практике применения судами Закона Российской Федерации «О средствах массовой информации» [Электронный ресурс]: Постановление Пленума Верховного Суда РФ от 15.06.2010 № 16. - Доступ из справочно-правовой системы «КонсультантПлюс». – Режим доступа: <http://www.consultant.ru>.

4. Определение судебной коллегии по гражданским делам Верховного Суда Российской Федерации по иску Цирихова // Бюллетень Верховного Суда Российской Федерации. -1994. -№9. - С. 1-3.

2) **книги, статьи, материалы конференций и семинаров.** Располагаются по алфавиту фамилии автора или названию, если книга печатается под редакцией. Например:

5. Абрамова, А.А. Трудовое законодательство и права женщин [Текст] / А.А.Абрамова // Вестн. Моск. ун-та. Сер. 11, Право. - 2001. - № 5. - С. 23–25.

6. Витрянский, В.В. Договор банковского счета [Текст] / В.В. Витрянский // Хозяйство и право.- 2006.- № 4.- С. 19 – 25.

7. Двинянинова, Г.С. Комплимент: Коммуникативный статус или стратегия в дискурсе [Текст] / Г.С. Двинянинова // Социальная власть языка: сб. науч. тр. / Воронеж. межрегион. ин-т обществ. наук, Воронеж. гос. ун-т, Фак. романо-герман. истории. - Воронеж, 2001. - С. 101–106.

8. История России [Текст]: учеб. пособие для студентов всех специальностей / В.Н. Быков [и др.]; отв. ред. В.Н. Сухов; М-во образования Рос. Федерации, С.-Петербург. гос. лесотехн. акад. - 2-е изд., перераб. и доп. / при участии Т.А. Суховой. - СПб.: СПбЛТА, 2001. - 231 с.

9. Трудовое право России [Текст]: учебник / Под ред. Л.А.Сыроватской. - М.: Юристъ, 2006. - 280 с.

10. Семенов, В.В. Философия: итог тысячелетий. Философская психология [Текст] / В.В. Семенов; Рос. акад. наук, Пушин. науч. центр, Ин-т биофизики клетки, Акад. проблем сохранения жизни. - Пушкино: ПНИЦ РАН, 2000. - 64 с.

11. Черткова, Е.Л. Утопия как способ постижения социальной действительности [Электронный ресурс] / Е.Л. Черткова // Социемы: журнал Уральского гос. ун-та. - 2002. - N 8. – Режим доступа: <http://www2/usu.ru/philosoph/chertkova>.

12. Юридический советник [Электронный ресурс]. - 1 электрон. опт. диск (CD-ROM): зв., цв. ; 12 см. - Прил.: Справочник пользователя [Текст] / сост. В.А. Быков. - 32 с.;

3) **статистические сборники, инструктивные материалы, методические рекомендации, реферативная информация, нормативно-справочные материалы.** Располагаются по алфавиту. Например:

13. Временные методические рекомендации по вопросам реструктуризации бюджетной сферы и повышения эффективности расходов региональных и местных бюджетов (Краткая концепция реструктуризации государственного и муниципального сектора и повышения эффективности бюджетных расходов на региональном и местном уровнях) [Текст]. - М.: ИЭПП, 2006. - 67 с.

14. Свердловская область в 1992-1996 годах [Текст]: Стат. сб. / Свердл. обл. комитет гос. статистики Госкомстата РФ. - Екатеринбург, 1997. - 115 с.

15. Социальное положение и уровень жизни населения России в 2010 г. [Текст]: Стат. сб. / Росстат. - М., 2002. - 320 с.

16. Социально-экономическое положение федеральных округов в 2010 г. [Электронный ресурс]. – Режим доступа: <http://www.gks.ru>

4) **книги и статьи на иностранных языках** в алфавитном порядке. Например:

17. An Interview with Douglass C. North [Text] // The Newsletter of The Cliometric Society. - 1993. - Vol. 8. - N 3. - P. 23–28.

18. Burkhead, J. The Budget and Democratic Government [Text] / Lyden F.J., Miller E.G. (Eds.) / Planning, Programming, Budgeting. Markham : Chicago, 1972. 218 p.

19. Miller, D. Strategy Making and Structure: Analysis and Implications for Performance [Text] // Academy of Management Journal. - 1987. - Vol. 30. - N 1. - P. 45–51;

20. Marry S.E. Legal Pluralism. – Law and Society Review. Vol 22.- 1998.- №5.- p. 22-27

5) **интернет-сайты.** Например:

21. Министерство финансов Российской Федерации: [Электронный ресурс]. – Режим доступа: <http://www.minfin.ru>

22. Российская книжная палата: [Электронный ресурс]. - Режим доступа: <http://www.bookchamber.ru>

В списке использованных источников применяется сквозная нумерация с применением арабского алфавита. Все объекты печатаются единым списком, группы объектов не выделяются, источники печатаются с абзацного отступа.

Объекты описания списка должны быть обозначены терминами в квадратных скобках¹:

- [Видеозапись];
- [Мультимедиа];
- [Текст];
- [Электронный ресурс].

При занесении источников в список литературы следует придерживаться установленных правил их библиографического описания.

13.9 ПРАВИЛА ОФОРМЛЕНИЯ ПРИЛОЖЕНИЙ

В приложения рекомендовано включать материалы, которые по каким-либо причинам не могут быть включены в основную часть: материалы, дополняющие работу; таблицы вспомогательных цифровых данных; инструкции, методики, описания алгоритмов и программ задач, иллюстрации вспомогательного характера; нормативные правовые акты, например, должностные инструкции. В приложения также включают иллюстрации, таблицы и распечатки, выполненные на листах формата А3.

Приложения оформляют как продолжение данного документа на последующих его листах после списка использованных источников.

Приложения обозначают заглавными буквами русского алфавита, начиная с А, за исключением букв Ё, З, Й, О, Ч, Ъ, Ы, Ъ (ПРИЛОЖЕНИЕ А, ПРИЛОЖЕНИЕ Б, ПРИЛОЖЕНИЕ В и т.д.). Допускается обозначение приложений буквами латинского алфавита, за исключением букв I и O. В случае полного использования букв русского и латинского алфавитов допускается обозначать приложения арабскими цифрами.

Само слово «ПРИЛОЖЕНИЕ» пишется прописными (заглавными) буквами.

Если в работе одно приложение, оно обозначается «ПРИЛОЖЕНИЕ А».

Каждое приложение следует начинать с новой страницы. При этом слово «ПРИЛОЖЕНИЕ» и его буквенное обозначение пишутся с абзацного отступа.

Приложение должно иметь заголовки, который записывают на следующей строке после слова «ПРИЛОЖЕНИЕ» с абзацного отступа. Заголовок пишется с прописной буквы.

В тексте работы на все приложения должны быть даны ссылки, например: «... в приложении Б...». Приложения располагают в порядке ссылок на них в тексте работы.

Текст каждого приложения, при необходимости, может быть разделен на разделы, подразделы, пункты, подпункты, которые нумеруют в пределах каждого приложения. Перед номером ставится обозначение этого приложения.

Приложения должны иметь общую с остальной частью документа сквозную нумерацию страниц.

¹ Полный перечень см. в: Система стандартов по информации, библиотечному и издательскому делу. Библиографическая запись. Библиографическое описание. Общие требования и правила составления [Текст]: ГОСТ 7.1-2003.

Образец оформления титульного листа отчета по практике



Федеральное государственное бюджетное образовательное учреждение
высшего образования
«Уральский государственный горный университет»
(ФГБОУ ВО «УГГУ»)
620144, г. Екатеринбург, ул. Куйбышева, 30

ОТЧЕТ

о прохождении Геологической практики

(название практики)

ФГБОУ ВО «Уральский государственный горный университет»

(наименование организации прохождения практики)

Специальность:

21.05.04 ГОРНОЕ ДЕЛО

Студенты: ФИО

ФИО

ФИО

ФИО

Группа: ЭГП-21

Специализация:

*Электрификация и автоматизация горного
производства*

Руководитель практики от университета:
ФИО

Оценка _____

Подпись _____

Екатеринбург

2022

Образец оформления содержания отчета по учебной практике

СОДЕРЖАНИЕ

	Введение	3
1	Физико-географический очерк	5
2	Краткое описание геологического строения района	...
3	Геологические маршруты	...
	Заключение	



Федеральное государственное бюджетное образовательное учреждение
 высшего образования
 «Уральский государственный горный университет»
 (ФГБОУ ВО «УГГУ»)
 620144, г. Екатеринбург, ул. Куйбышева, 30

НАПРАВЛЕНИЕ НА ПРАКТИКУ

Обучающийся _____
 (фамилия, имя, отчество)

Специальности/направления подготовки _____
 (шифр и наименование специальности/направления подготовки)

_____ курса _____ факультета

направляется в _____
 (наименование организации, город)

для прохождения _____ практики

с _____ по _____
 (прописью) (прописью)

М.П.

Декан факультета _____

Руководитель практики от университета

_____ тел. кафедры: 8(343) _____

Отметка организации

Дата прибытия обучающегося в организацию « _____ » _____ 20 _____ г.

Направлен _____
 (наименование структурного подразделения)

Практику окончил « _____ » _____ 20 _____ г.

Руководитель практики от организации

М.П.

_____ (ф. и. о.)

_____ (должность)

Прохождение инструктажа по ознакомлению с требованиями охраны труда, техники безопасности, правилами внутреннего трудового распорядка с оформлением в соответствующем журнале:

Дата проведения	Ф.И.О., должность, подпись проводившего инструктаж	Подпись обучающегося, прошедшего инструктаж

Характеристика обучающегося с места практики описывает его профессиональную подготовку, теоретические знания, практические навыки и деловые качества, которые он проявил в период прохождения практики. Писать документ нужно в официальном стиле, при этом необходимо указать в характеристике следующие сведения:

- фамилия и инициалы обучающегося;
- обязанности обучающегося в период прохождения практики;
- профессиональные качества обучающегося;
- особенности обучающегося, проявленные при общении с трудовым коллективом;
- практические навыки, освоенные обучающимся;
- оценку, выставленную обучающемуся по результатам прохождения практики.

Главная цель составления характеристики обучающегося с места практики — описание его профессиональной подготовки, а также новых знаний и навыков, которые он приобрел в процессе практической деятельности в конкретной организации. Подробная характеристика позволит руководителю практики со стороны учебного заведения объективно оценить ее эффективность и поставить обучающемуся справедливую оценку.

Например

Кочетова Елена Ивановна проходила практику в ООО «Исеть» в отделе, практика была организована в соответствии с программой. В период прохождения практики Кочетова Е.И. зарекомендовала себя с положительной стороны, дисциплинированным практикантом, стремящимся к получению новых знаний, навыков и умений, нацелена на повышение своей будущей профессиональной квалификации.

В период практики Кочетова Е.В. ознакомилась со структурой организации, основными направлениями ее деятельности, работой отдела, нормативными документами, регулирующими деятельность организации, спецификой функциональных обязанностей маркшейдера и приняла активное участие в текущей деятельности.

Под руководством опытного специалиста, начальника отдела..... изучала, методические материалы по; трудовое законодательство; порядок составления прогнозов....., определения перспективной и текущей потребности в; состояние рынка продаж; системы и методы оценки...; методы анализа; порядок оформления, ведения документации, связанной с; порядок формирования и ведения банка данных о; методы, порядок составления установленной отчетности; возможности использования современных информационных технологий в работе

К поручениям руководителя практики и выполняемой работе относилась добросовестно. Во время прохождения практики продемонстрировала знание теоретического материала, профессиональной терминологии...; умение применять теоретические знания на практике; продемонстрировала навыки проведения, умение найти.... и применить их; грамотно оформляла документацию.....

Задание на практику выполнено в полном объеме, замечаний к прохождению практики нет.

Практика Кочетовой Е.И. заслуживает оценки «отлично» или положительной оценки.

МИНИСТЕРСТВО НАУКИ И ВЫСШЕГО ОБРАЗОВАНИЯ
РОССИЙСКОЙ ФЕДЕРАЦИИ

ФГБОУ ВО «Уральский государственный горный университет»



УТВЕРЖДАЮ

Проректор по учебно-методическому
Комплексу

С.А. Упоров

РАБОЧАЯ ПРОГРАММА ПРАКТИКИ
Б2.О.04 (Пд) ПРЕДДИПЛОМНАЯ ПРАКТИКА

Специальность
21.05.04 Горное дело

Направленность (профиль)
Электрификация и автоматизация горного производства

форма обучения: очная, заочная

год набора: 2023

Одобрена на заседании кафедры

Электрификации горных предприятий
(название кафедры)

Зав. кафедрой


(подпись)


Садовников М. Е.
(Фамилия И.О.)

Протокол № 1 от 08.09.2022
(Дата)

Рассмотрена методической комиссией
факультета

Горно-механический
(название факультета)

Председатель


(подпись)

Осипов П. А.
(Фамилия И.О.)

Протокол № 1 от 13.09.2022
(Дата)

Екатеринбург

Автор: Стариков В. С., доц., к. т. н.

1. ВИД ПРАКТИКИ, СПОСОБ И ФОРМЫ ЕЕ ПРОВЕДЕНИЯ

Практика студентов является составной частью основной профессиональной образовательной программы высшего образования, одним из видов занятий, предусмотренных учебным планом, непосредственно ориентированных на профессионально-практическую подготовку. Преддипломная практика направлена на формирование у студентов навыков практической деятельности для решения профессиональных задач и для выполнения выпускной квалификационной работы.

Основная цель преддипломной практики – сбор и получение информации для выполнения выпускной квалификационной работы.

Задачами преддипломной практики, проходимой на действующем предприятии, являются:

- ознакомиться с организационной структурой предприятия (организации), характеристикой и показателями работы;
- изучить основные и вспомогательные технологические процессы и организацию производства на предприятии;
- изучить условия использования электрической энергии на предприятии;
- изучить структуру электромеханической службы на предприятии;
- ознакомиться с электромеханическим, электротехнологическим оборудованием технологических процессов, специфическими требованиями к нему, условиями и особенностями его эксплуатации;
- ознакомиться с автоматизацией технологических комплексов и применением автоматизированного электропривода;
- ознакомиться с мероприятиями по энергосбережению;
- освоить организационные и технические мероприятия по соблюдению ПТЭ и ПТБ при эксплуатации электроустановок;
- получить основные сведения об охране труда, производственной санитарии и охране окружающей среды.

<i>n\п</i>	<i>Вид практики</i>	<i>Способ и формы проведения практики</i>	<i>Место проведения практики</i>
.	Преддипломная практика	Способы проведения: стационарная (г. Екатеринбург) или выездная (вне г. Екатеринбурга). Формы проведения практики: дискретно	Преддипломная практика проводится как в структурных подразделениях УГГУ (возможно посещение профильных организаций с целью изучения их опыта решения конкретных профессиональных и производственных задач в соответствии с заданием практики), так и в организациях – базах практики, с которыми у УГГУ заключены договоры о практике, деятельность которых соответствует видам деятельности, осваиваемым в рамках ОПОП ВО.

	Студенты заочной формы обучения могут пройти практику по месту работы, если деятельность организации соответствует профилю специальности, при этом профессиональная деятельность, осуществляемая ими, соответствует содержанию практики. В случае несоответствия (отсутствия) места работы профилю обучения, студент обязан согласовать порядок прохождения практики с выпускающей кафедрой.
--	--

2. ПЕРЕЧЕНЬ ПЛАНИРУЕМЫХ РЕЗУЛЬТАТОВ ОБУЧЕНИЯ ПРИ ПРОХОЖДЕНИИ ПРАКТИКИ, СООТНЕСЕННЫХ С ПЛАНИРУЕМЫМИ РЕЗУЛЬТАТАМИ ОСВОЕНИЯ ОБРАЗОВАТЕЛЬНОЙ ПРОГРАММЫ

Результатом **преддипломной практики** является формирование у обучающихся следующих компетенций:

универсальных

- способен осуществлять критический анализ проблемных ситуаций на основе системного подхода, выработать стратегию действий **(УК-1)**;
- способен управлять проектом на всех этапах его жизненного цикла **(УК-2)**;
- способен организовывать и руководить работой команды, выработать командную стратегию для достижения поставленной цели **(УК-3)**;
- способен применять современные коммуникативные технологии, в том числе на иностранном(ых) языке(ах), для академического и профессионального взаимодействия **(УК-4)**;
- способен анализировать и учитывать разнообразие культур в процессе межкультурного взаимодействия **(УК-5)**;
- способен определять и реализовывать приоритеты собственной деятельности и способы её совершенствования на основе самооценки и образования в течение всей жизни **(УК-6)**;
- способен поддерживать должный уровень физической подготовленности для обеспечения полноценной социальной и профессиональной деятельности **(УК-7)**;
- способен создавать и поддерживать в повседневной жизни и в профессиональной деятельности безопасные условия жизнедеятельности для сохранения природной среды, обеспечения устойчивого развития общества, в том числе при угрозе и возникновении чрезвычайных ситуаций и военных конфликтов **(УК-8)**;
- способен использовать базовые дефектологические знания в социальной и профессиональной сферах **(УК-9)**;
- способен принимать обоснованные экономические решения в различных областях жизнедеятельности **(УК-10)**;
- способен формировать нетерпимое отношение к коррупционному поведению **(УК-11)**;

общепрофессиональных

- способен применять законодательные основы в областях недропользования, обеспечения экологической и промышленной безопасности при поисках, разведке и разработке месторождений твёрдых полезных ископаемых, строительстве и эксплуатации подземных объектов **(ОПК-1)**;

- способен применять навыки анализа горно-геологических условий при эксплуатационной разведке и добыче твёрдых полезных ископаемых, а также при строительстве и эксплуатации подземных объектов **(ОПК-2)**;

- способен применять методы геолого-промышленной оценки месторождений твёрдых полезных ископаемых, горных отводов **(ОПК-3)**;

- способен с естественнонаучных позиций оценивать строение, химический и минеральный состав земной коры, морфологические особенности и генетические типы месторождений твёрдых полезных ископаемых при решении задач по рациональному и комплексному освоению георесурсного потенциала недр **(ОПК-4)**;

- способен применять методы анализа, знания закономерностей поведения, управления свойствами горных пород и состоянием массива в процессах добычи и переработки полезных ископаемых, а также при строительстве и эксплуатации подземных объектов **(ОПК-5)**;

- способен применять методы анализа и знания закономерностей поведения и управления свойствами горных пород и состоянием массива в процессах добычи и переработки твёрдых полезных ископаемых, а также при строительстве и эксплуатации подземных объектов **(ОПК-6)**;

- способен применять санитарно-гигиенические нормативы и правила при поисках, разведке и разработке месторождений твёрдых полезных ископаемых, строительстве и эксплуатации подземных объектов **(ОПК-7)**;

- способен работать с программным обеспечением общего, специального назначения и моделирования горных и геологических объектов **(ОПК-8)**;

- способен осуществлять техническое руководство горными и взрывными работами при поисках, разведке и разработке месторождений твёрдых полезных ископаемых, строительстве и эксплуатации подземных объектов, непосредственно управлять процессами на производственных объектах, в том числе в условиях чрезвычайных ситуаций **(ОПК-9)**;

- способен применять основные принципы технологий эксплуатационной разведки, добычи, переработки твёрдых полезных ископаемых, строительства и эксплуатации подземных объектов **(ОПК-10)**;

- способен разрабатывать и реализовывать планы мероприятий по снижению техногенной нагрузки производства на окружающую среду при эксплуатационной разведке, добыче и переработке твёрдых полезных ископаемых, а также при строительстве и эксплуатации подземных объектов **(ОПК-11)**;

- способен определять пространственно-геометрическое положение объектов, осуществлять необходимые геодезические и маркшейдерские измерения, обрабатывать и интерпретировать их результаты **(ОПК-12)**;

- способен оперативно устранять нарушения производственных процессов, вести первичный учёт выполняемых работ, анализировать оперативные и текущие показатели производства, обосновывать предложения по совершенствованию организации производства **(ОПК-13)**;

- способен разрабатывать проектные инновационные решения по эксплуатационной разведке, добыче, переработке твёрдых полезных ископаемых, строительству и эксплуатации подземных объектов **(ОПК-14)**;

- способен в составе творческих коллективов и самостоятельно, контролировать соответствие проектов требованиям стандартов, техническим условиям и документам промышлен-

ной безопасности, разрабатывать, согласовывать и утверждать в установленном порядке технические и методические документы, регламентирующие порядок, качество и безопасность выполнения горных, горно-строительных и взрывных работ **(ОПК-15)**;

- способен применять навыки разработки систем по обеспечению экологической и промышленной безопасности при производстве работ по эксплуатационной разведке, добыче и переработке твёрдых полезных ископаемых, строительству и эксплуатации подземных объектов **(ОПК-16)**;

- способен применять методы обеспечения промышленной безопасности, в том числе в условиях чрезвычайных ситуаций, при производстве работ по эксплуатационной разведке, добыче и переработке твёрдых полезных ископаемых, строительству и эксплуатации подземных объектов **(ОПК-17)**;

- способен участвовать в исследованиях объектов профессиональной деятельности и их структурных элементов **(ОПК-18)**;

- способен выполнять маркетинговые исследования, проводить экономический анализ затрат для реализации технологических процессов и производства в целом **(ОПК-19)**;

- способен участвовать в разработке и реализации образовательных программ в сфере своей профессиональной деятельности, используя специальные научные знания **(ОПК-20)**;

- способен понимать принципы работы современных информационных технологий и использовать их для решения задач профессиональной деятельности **(ОПК-21)**;

профессиональных

- способен демонстрировать знание и понимание фундаментальных наук, а также знания в междисциплинарных областях, позволяющие решать современные прикладные инженерные задачи **(ПК-1.1)**;

- способен к внедрению, обеспечению функционирования и мониторингу систем управления охраной труда в горной промышленности **(ПК-1.2)**;

- способен к организации и управлению производственными процессами горнодобывающих и перерабатывающих производств **(ПК-1.3)**;

- способен участвовать в разработке концепции, проектировании, вводе в действие и освоении проектных мощностей электротехнических систем и комплексов, в том числе закрытого и рудничного взрывозащищённого исполнения, аппаратуры защиты и автоматики с искробезопасными цепями управления, комплексов обеспечения электробезопасности и безопасной эксплуатации технологических установок **(ПК-1.4)**;

- способен осуществлять расчёт и обоснование параметров электрических аппаратов, электрических машин и электротехнического оборудования для различных режимов работы, осуществлять оптимизацию режимов работы электротехнических комплексов горных предприятий **(ПК-1.5)**;

- способен участвовать в организации работ по проведению энергетического обследования, исследования и проектирования электротехнических систем и комплексов **(ПК-1.6)**.

<i>Компетенция</i>	<i>Код по ФГОС</i>	<i>Код и наименование индикатора достижения компетенции</i>	<i>Результаты обучения</i>
1	2	3	4

<p>УК-1. Способен осуществлять критический анализ проблемных ситуаций на основе системного подхода, вырабатывать стратегию действий</p> <p>УК-2. Способен управлять проектом на всех этапах его жизненного цикла.</p> <p>УК-3. Способен организовывать и руководить работой команды, вырабатывая командную стратегию для достижения поставленной цели</p> <p>УК-4. Способен применять современные коммуникативные технологии, в том числе на иностранном(ых) языке(ах), для академического и профессионального взаимодействия</p> <p>УК-5. Способен анализировать и учитывать разнообразие культур в процессе межкультурного взаимодействия</p> <p>УК-6. Способен определять и реализовывать приоритеты собственной деятельности и способы её совершенствования на основе самооценки и образования в течение всей жизни</p> <p>УК-7. Способен поддерживать должный уровень физической подготовленности</p>	<p>УК-1</p> <p>УК-2</p> <p>УК-3</p> <p>УК-4</p> <p>УК-5</p> <p>УК-6</p> <p>УК-7</p> <p>УК-8</p> <p>УК-9</p> <p>УК-10</p> <p>УК-11</p>	<p>УК-1.1. Выбирает информационные ресурсы для поиска информации в соответствии с поставленной задачей</p> <p>УК-1.2. Оценивает соответствие выбранного информационного ресурса критериям полноты и аутентичности</p> <p>УК-1.3. Систематизирует обнаруженную информацию, полученную из разных источников, в соответствии с требованиями и условиями задачи</p> <p>УК-1.4. Использует системный подход для решения поставленных задач</p> <p>УК-2.1. Разрабатывает план осуществления проекта на всех этапах его жизненного цикла с учётом потребностей в необходимых ресурсах, имеющихся ограничений, возможных рисков</p> <p>УК-2.2. Осуществляет мониторинг реализации проекта на основе структуризации всех процессов и определения зон ответственности его участников</p> <p>УК-2.3. Публично представляет результаты проекта, вступает в обсуждение хода и результатов проекта</p> <p>УК-3.1 Взаимодействует с другими членами команды для достижения поставленной цели</p> <p>УК-3.2 Вырабатывает стратегию командной работы и на её основе организует отбор членов команды для достижения поставленной цели</p> <p>УК-3.3 Организует и корректирует работу команды в том числе на основе коллегиальных решений</p> <p>УК-4.1. Ведёт обмен деловой информацией в устной и письменной формах на государственном языке.</p> <p>УК-4.2. Ведёт обмен деловой информацией в устной и письменной формах не менее чем на одном иностранном языке. УК-4.3. Использует современные информационно-коммуникативные средства для коммуникации.</p> <p>УК-5.1. Толерантно воспринимает социальные, этнические, конфессиональные и культурные различия</p>	<p><i>знать</i></p>	<p>основные методы сбора и анализа информации, способы формализации цели и методы ее достижения; способы поиска, критического анализа и синтеза информации, применения системного подхода для решения поставленных задач; способы определения круга задач в рамках поставленной цели и выбора оптимальных способов их решения, исходя из действующих правовых норм, имеющихся ресурсов и ограничений; способы осуществления социального взаимодействия и реализации своей роли в команде; способы деловой коммуникации в устной и письменной формах на государственном языке Российской Федерации и иностранном(ых) языке(ах); способы восприятия межкультурного разнообразия общества в социально-историческом, этническом и философском контекстах ; способы управления временем, выстраивания и реализации траектории саморазвития на основе принципов образования в течение всей жизни; способы поддержания должного уровня физической подготовки для обеспечения полноценной социальной и профессиональной деятельности; способы создания и поддержания безопасных условий жизнедеятельности, в том числе при возникновении чрезвычайных ситуаций; организацию технологического процесса на предприятии; вспомогательные технологические процессы и оборудование, обеспечивающие основную деятельность предприятия;</p> <p><i>уметь</i></p> <p>организовывать свой труд и трудовые отношения в коллективе на основе современных методов, принципов управления, передового производственного опыта, технических, финансовых, социальных и личностных факторов; - абстрактно мыслить, анализировать, синтезировать; использовать основы философских знаний для формирования мировоззренческой позиции; применять методы анализа основных этапов и за-</p>
--	---	---	---------------------	--

<p>сти для обеспечения полноценной социальной и профессиональной деятельности</p> <p>УК-8. Способен создавать и поддерживать в повседневной жизни и в профессиональной деятельности безопасные условия жизнедеятельности для сохранения природной среды, обеспечения устойчивого развития общества, в том числе при угрозе и возникновении чрезвычайных ситуаций и военных конфликтов</p> <p>УК-9. Способен использовать базовые дефектологические знания в социальной и профессиональной сферах</p> <p>УК-10. Способен принимать обоснованные экономические решения в различных областях жизнедеятельности</p> <p>УК-11. Способен формировать нетерпимое отношение к коррупционному поведению</p>		<p>УК-5.2. Анализирует современное состояние общества на основе знания истории</p> <p>УК-5.3. Интерпретирует проблемы современности с позиций этики и философских знаний</p> <p>УК-6.1. Эффективно планирует собственное время.</p> <p>УК-6.2. Планирует траекторию своего профессионального развития и предпринимает шаги по её реализации</p> <p>УК-6.3 Адекватно определяет свою самооценку, осуществляет самопрезентацию, составляет резюме.</p> <p>УК-7.1. Использует основы физической культуры для осознанного выбора здоровьесберегающих технологий с учётом внутренних и внешних условий реализации конкретной профессиональной деятельности.</p> <p>УК-7.2. Выполняет индивидуально подобранные комплексы оздоровительной или адаптивной физической культуры.</p> <p>УК-7.3. Выбирает и применяет рациональные способы и приёмы сохранения физического здоровья, профилактики заболеваний, психофизического и нервно-эмоционального утомления</p> <p>УК-8.1. Выявляет возможные угрозы для жизни и здоровья в повседневной и профессиональной деятельности.</p> <p>УК-8.2. Понимает, как создавать и поддерживать безопасные условия жизнедеятельности, том числе при возникновении чрезвычайных ситуаций и военных конфликтов.</p> <p>УК-8.3. Демонстрирует приёмы оказания первой помощи</p> <p>УК-9.1. Применяет базовые дефектологические знания в социальной и профессиональной сферах</p> <p>УК 9.2. Применяет навыки взаимодействия в социальной и профессиональной сферах с лицами из числа инвалидов и лицами с ограниченными возможностями здоровья</p> <p>УК-10.1. Понимает основные проблемы, базовые принципы и законы функционирования экономики, роль государства в экономическом развитии</p>	<p><i>владеть</i></p>	<p>закономерностей развития общества для формирования гражданской позиции; использовать основы экономических знаний в различных сферах жизнедеятельности; использовать основы правовых знаний в различных сферах жизнедеятельности; действовать в нестандартных ситуациях, нести ответственность за принятые решения; развиваться, использовать свой творческий потенциал; использовать методы и средства физической культуры для обеспечения полноценной социальной и профессиональной деятельности; оказывать первую помощь, осуществлять методы защиты в условиях чрезвычайных ситуаций;</p> <p>методиками абстрактного мышления, анализа, синтеза; философскими знаниями для формирования мировоззренческой позиции; знанием основных этапов и закономерностей развития общества для формирования гражданской позиции; методиками применения основ экономических знаний в различных сферах жизнедеятельности; основами правовых знаний для применения в различных сферах жизнедеятельности; обстановкой и ориентировкой в нестандартных ситуациях, знаниями о социальной и этической ответственности за принятые решения; методами саморазвития, самореализации, использования творческого потенциала; методами и средствами физической культуры для обеспечения полноценной своей социальной и профессиональной деятельности; приемами оказания первой помощи, методами защиты в условиях чрезвычайных ситуаций; навыками, позволяющими контролировать, анализировать и оценивать действия подчиненных, управлять коллективом исполнителей, в том числе в аварийных ситуациях;</p> <p>культурой мышления</p>
--	--	---	-----------------------	---

		<p>УК-10.2. Понимает поведение потребителей и производителей экономических благ, особенности рынков факторов производства</p> <p>УК-10.3. Понимает цели, виды и инструменты государственной экономической политики, и их влияние на субъекты экономики</p> <p>УК-10.4. Применяет методы личного финансового планирования, использует финансовые инструменты для управления собственным бюджетом, контролирует личные финансовые риски.</p> <p>УК-11.1. Проявляет нетерпимое отношение к коррупционному поведению в повседневной и профессиональной деятельности</p> <p>УК-11.2. Понимает правовые нормы, обеспечивающие борьбу с коррупцией в различных областях жизнедеятельности</p> <p>УК-11.3. Имеет общее представление о социальной значимости антикоррупционного законодательства</p>		
<p>ОПК-1. Способен применять законодательные основы в областях недропользования, обеспечения экологической и промышленной безопасности при поисках, разведке и разработке месторождений твёрдых полезных ископаемых, строительстве и эксплуатации подземных объектов</p> <p>ОПК-2. Способен применять навыки анализа горно-геологических условий при эксплуатационной разведке и добыче твёрдых полезных ископаемых,</p>	<p>ОПК-1</p> <p>ОПК-2</p> <p>ОПК-3</p> <p>ОПК-4</p> <p>ОПК-5</p> <p>ОПК-6</p> <p>ОПК-7</p> <p>ОПК-8</p> <p>ОПК-9</p> <p>ОПК-10</p> <p>ОПК-11</p> <p>ОПК-12</p> <p>ОПК-13</p> <p>ОПК-14</p> <p>ОПК-15</p> <p>ОПК-16</p> <p>ОПК-17</p> <p>ОПК-18</p> <p>ОПК-19</p> <p>ОПК-20</p> <p>ОПК-21</p>	<p>ОПК-1.1. Анализирует законодательные основы в областях недропользования, обеспечения экологической и промышленной безопасности</p> <p>ОПК-1.2. Проверяет документацию на соответствие требованиям законодательства и нормативно-правовых актов в области недропользования, экологической и промышленной безопасности</p> <p>ОПК-2.1. Анализирует горно-геологические условия при эксплуатационной разведке</p> <p>ОПК-2.2. Анализирует горно-геологические условия при добыче твёрдых полезных ископаемых, а также при строительстве и эксплуатации подземных объектов</p> <p>ОПК-3.1. Выбирает и применяет методы геолого-промышленной оценки месторождений твёрдых полезных ископаемых, горных отводов</p> <p>ОПК-3.2. Анализирует данные геолого-промышленной оценки для определения</p>	<i>знать</i>	<p>законодательные основы в областях недропользования, обеспечения экологической и промышленной безопасности; морфологические особенности рудных тел и генетических типов месторождений твёрдых полезных ископаемых; физико-механические, физико-технические свойства горных пород, породных массивов, техногенных отложений и их структурно механические особенности; способы решения задачи профессиональной деятельности на основе информационной и библиографической культуры с применением информационно-коммуникационных технологий и с учетом основных требований информационной безопасности; русский и иностранные языки на уровне, необходимом для решения задач профессиональной деятельности; методы руководства коллективом в сфере своей профессиональной деятельности, с учетом социальных, этнических, конфессиональных и культурных</p>

<p>а также при строительстве и эксплуатации подземных объектов</p> <p>ОПК-3. Способен применять методы геолого-промышленной оценки месторождений твёрдых полезных ископаемых, горных отводов</p> <p>ОПК-4. Способен с естественнонаучных позиций оценивать строение, химический и минеральный состав земной коры, морфологические особенности и генетические типы месторождений твёрдых полезных ископаемых при решении задач по рациональному и комплексному освоению георесурсного потенциала недр</p> <p>ОПК-5. Способен применять методы анализа, знания закономерностей поведения, управления свойствами горных пород и состоянием массива в процессах добычи и переработки полезных ископаемых, а также при строительстве и эксплуатации подземных объектов</p> <p>ОПК-6. Способен применять методы анализа и знания закономерностей поведения и управления свойствами</p>		<p>основных параметров разработки месторождений твёрдых полезных ископаемых и горных отводов</p> <p>ОПК-4.1. Исследует строение, химический и минеральный состав земной коры</p> <p>ОПК-4.2. Анализирует и оценивает морфологические особенности рудных тел и генетических типов месторождений твёрдых полезных ископаемых</p> <p>ОПК-5.1. Исследует физико-механические, физико-технические свойства горных пород, породных массивов, техногенных отложений и их структурно механические особенности</p> <p>ОПК-5.2. Использует нормативные документы в области определения свойств пород, породных массивов, техногенных отложений</p> <p>ОПК-6.1. Анализирует закономерности поведения и управления свойствами горных пород</p> <p>ОПК-6.2. Оценивает напряженно-деформированное состояние горного массива при добыче и переработке твёрдых полезных ископаемых, а также при строительстве и эксплуатации подземных объектов</p> <p>ОПК-7.1. Использует гигиенические нормативы, санитарные нормы и правила при проектировании, строительстве и эксплуатации предприятий по эксплуатационной разведке, добыче и переработке твёрдых полезных ископаемых и подземных объектов.</p> <p>ОПК-7.2. Идентифицирует факторы производственной среды и трудового процесса</p> <p>ОПК-8.1. Использование прикладного программного обеспечения общего назначения</p> <p>ОПК-8.2. Использование прикладного программного обеспечения специального назначения и моделирования горных и геологических объектов</p> <p>ОПК-9.1. Осуществляет подбор основных параметров подземных сооружений и технологических процессов при ведении горностроительных работ</p> <p>ОПК-9.2. Осуществляет обоснованный выбор способа, параметров и технологии ведения взрывных работ</p>	<p></p> <p><i>уметь</i></p>	<p>различий; строение, химический и минеральный состав земной коры, морфологические особенности и генетические типы месторождений твердых полезных ископаемых; научные законы и методы при геолого-промышленной оценке месторождений твердых полезных ископаемых; научные законы и методы при оценке состояния окружающей среды в сфере функционирования производств по переработке твердых полезных ископаемых; компьютерные программы для управления и обработки информационных массивов; методики выбора и (или) разработки обеспечения автоматизированных технологических систем переработки твердых полезных ископаемых; закономерности поведения и управления свойствами горных пород и состоянием массива в процессах переработки твердых полезных ископаемых;</p> <p>проверять документацию на соответствие требованиям законодательства и нормативно-правовых актов в области недропользования, экологической и промышленной безопасности; анализировать горно-геологические условия при добыче твёрдых полезных ископаемых, а также при строительстве и эксплуатации подземных объектов; оценивать напряженно-деформированное состояние горного массива при добыче и переработке твёрдых полезных ископаемых, а также при строительстве и эксплуатации подземных объектов; использовать гигиенические нормативы, санитарные нормы и правила при проектировании, строительстве и эксплуатации предприятий по эксплуатационной разведке, добыче и переработке твёрдых полезных ископаемых и подземных объектов; решать задачи профессиональной деятельности на основе информационной и библиографической культуры с применением информационно-коммуникационных технологий и с учетом основных требований информационной безопасности; пра-</p>
--	--	--	-----------------------------	--

<p>горных пород и состоянием массива в процессах добычи и переработки твёрдых полезных ископаемых, а также при строительстве и эксплуатации подземных объектов</p> <p>ОПК-7. Способен применять санитарно-гигиенические нормативы и правила при поисках, разведке и разработке месторождений твёрдых полезных ископаемых, строительстве и эксплуатации подземных объектов</p> <p>ОПК-8. Способен работать с программным обеспечением общего, специального назначения и моделирования горных и геологических объектов</p> <p>ОПК-9. Способен осуществлять техническое руководство горными и взрывными работами при поисках, разведке и разработке месторождений твёрдых полезных ископаемых, строительстве и эксплуатации подземных объектов, непосредственно управлять процессами на производственных объектах, в том числе в условиях чрезвычайных ситуаций</p> <p>ОПК-10. Способен применять</p>		<p>ОПК-9.3. На основе нормативных документов разрабатывает рабочую документацию, регламентирующую порядок выполнения горных работ и функционирование технических систем горного производства</p> <p>ОПК-10.1. Осуществляет обоснованный выбор технологии разработки месторождений полезных ископаемых, строительства и эксплуатации подземных объектов</p> <p>ОПК-10.2. Применяет основные принципы технологии переработки твёрдых полезных ископаемых</p> <p>ОПК-10.3. Демонстрирует понимание задач профессиональной деятельности в горном деле, целей собственной деятельности с учётом карьерных возможностей, временной перспективы развития деятельности и требований рынка труда</p> <p>ОПК-11.1. Анализирует производственные процессы и их воздействие на окружающую среду</p> <p>ОПК-11.2. Разрабатывает планы мероприятий по снижению техногенной нагрузки производства на окружающую среду</p> <p>ОПК-11.3. Использует способы и методы контроля состояния окружающей среды</p> <p>ОПК-12.1. Определяет пространственно-геометрическое положение объектов на земной поверхности, в подземных и открытых горных выработках, осуществляют вынос проектов в натуру и их контроль, подсчёт объёмов горных и строительных работ с использованием маркшейдерско-геодезических приборов и инструментов.</p> <p>ОПК-12.2. Обрабатывает результаты маркшейдерско-геодезических измерений и осуществляет их интерпретацию.</p> <p>ОПК-12.3. Создаёт и пополняет маркшейдерско-геодезическую и горно-графическую документацию</p> <p>ОПК-13.1. Осуществляет с учётом требований рыночной конъюнктуры и современных достижений науки и техники разработку мер по совершенствованию систем управления производством в целях реализации стратегии предприятия и достижения</p>	<p><i>владеть</i></p>	<p>вильно излагать мысли на русском и иностранном языках для решения задач профессиональной деятельности; учитывать социальные, этнические, конфессиональные и культурные различия; оценивать строение, химический и минеральный состав земной коры, морфологические особенности и генетические типы месторождений твёрдых полезных ископаемых; использовать научные законы и методы при геолого-промышленной оценке месторождений твёрдых полезных ископаемых; использовать научные законы и методы при оценке состояния окружающей среды в сфере функционирования производств по переработке твёрдых полезных ископаемых; управлять и обрабатывать информационные массивы, работая с компьютером; выбирать и (или) разрабатывать схемы автоматизации переработки полезных ископаемых; оценивать свойства горных пород и состояние массива в процессах переработки твёрдых полезных ископаемых;</p> <p>пониманием задач профессиональной деятельности в горном деле, целей собственной деятельности с учётом карьерных возможностей, временной перспективы развития деятельности и требований рынка труда; методиками определения пространственно-геометрического положения объектов на земной поверхности, в подземных и открытых горных выработках, осуществляют вынос проектов в натуру и их контроль, подсчёт объёмов горных и строительных работ с использованием маркшейдерско-геодезических приборов и инструментов; решением задач профессиональной деятельности на основе информационной и библиографической культуры с применением информационно-коммуникационных технологий и с учетом основных требований информационной безопасности; коммуникативными навыками в устной и письменной формах на русском и иностранном языках для решения задач профессиональной</p>
--	--	--	-----------------------	---

<p>основные принципы технологической эксплуатационной разведки, добычи, переработки твёрдых полезных ископаемых, строительства и эксплуатации подземных объектов</p> <p>ОПК-11. Способен разрабатывать и реализовывать планы мероприятий по снижению техногенной нагрузки производства на окружающую среду при эксплуатационной разведке, добыче и переработке твёрдых полезных ископаемых, а также при строительстве и эксплуатации подземных объектов</p> <p>ОПК-12. Способен определять пространственно-геометрическое положение объектов, осуществлять необходимые геодезические и маркшейдерские измерения, обрабатывать и интерпретировать их результаты</p> <p>ОПК-13. Способен оперативно устранять нарушения производственных процессов, вести первичный учёт выполняемых работ, анализировать оперативные и текущие показатели производства, обосновывать предложения по со-</p>		<p>наибольшей эффективности производства и повышения качества работы.</p> <p>ОПК-13.2. Анализирует состояние действующих систем управления производством и разрабатывает мероприятия по ликвидации выявленных недостатков и их предупреждению</p> <p>ОПК-13.3. Участвует в составлении проектов перспективных и текущих планов развития производства, в разработке рациональных организационных структур управления производством.</p> <p>ОПК-13.4. Изучает и обобщает передовой отечественный и зарубежный опыт в области организации управления производством, разрабатывает предложения по его внедрению</p> <p>ОПК-14.1. Принимает участие в разработке проектных инновационных решений</p> <p>ОПК-14.2. Обосновывает комплекс взаимосвязанных решений, обеспечивающих разработку инновационного проекта</p> <p>ОПК-14.3. Создаёт технологические линии автоматизированного проектирования разведки и эксплуатации месторождений</p> <p>ОПК-15.1. Участвует в разработке и согласовании проектов с учётом требований нормативной документации и законодательных актов</p> <p>ОПК-15.2. Использует требования, регламентирующие порядок, качество и безопасность выполнения горных, горно-строительных и взрывных работ при разработке технических и методических документов</p> <p>ОПК-16.1. Участвует в разработке систем обеспечения экологической и промышленной безопасности с учётом требования законодательства и нормативных документов</p> <p>ОПК 16.2. Выполняет расчёты технических средств и систем безопасности</p> <p>ОПК-17.1. Определяет способ применения методов обеспечения промышленной безопасности</p> <p>ОПК-17.2. Владеет алгоритмом применения планов мероприятий по локализации и ликвидации последствий аварий и чрезвычайных ситуаций</p>	<p>деятельности; обстановкой в коллективе в сфере своей профессиональной деятельности; методами оценки морфологических особенностей и генетических типов месторождений твёрдых полезных ископаемых; геолого-промышленной оценкой месторождений твёрдых полезных ископаемых; оценкой состояния окружающей среды в сфере функционирования производств по переработке твёрдых полезных ископаемых; необходимыми навыками компьютерного управления и обработки информационных массивов; техническими средствами автоматизации переработки полезных ископаемых; навыками управления свойствами горных пород и состоянием массива в процессах переработки твёрдых полезных ископаемых; навыками разработки и согласования проектов с учётом требований нормативной документации и законодательных актов; алгоритмом применения планов мероприятий по локализации и ликвидации последствий аварий и чрезвычайных ситуаций; методикой научного исследования в предметной области; знаниями основных методов моделирования и обработки данных в научных исследованиях; понимает перспективы развития соответствующей отрасли экономики, организацию, планирование и экономику проектирования и инженерных изысканий; основы экономики, организации труда и организации производства; основы трудового законодательства; навыками применения современных информационных технологий для решения задач профессиональной деятельности, включая применение общего и специализированного программного обеспечения; внедрения информационных технологий в сферу своей профессиональной деятельности</p>
--	--	--	---

<p>вершенствованию организации производства</p> <p>ОПК-14. Способен разрабатывать проектные инновационные решения по эксплуатационной разведке, добыче, переработке твёрдых полезных ископаемых, строительству и эксплуатации подземных объектов</p> <p>ОПК-15. Способен в составе творческих коллективов и самостоятельно, контролировать соответствие проектам требованиям стандартов, техническим условиям и документам промышленной безопасности, разрабатывать, согласовывать и утверждать в установленном порядке технические и методические документы, регламентирующие порядок, качество и безопасность выполнения горных, горно-строительных и взрывных работ</p> <p>ОПК-15. Способен в составе творческих коллективов и самостоятельно, контролировать соответствие проектам требованиям стандартов, техническим условиям и документам промышленной безопасности, разраба-</p>		<p>ОПК-17.1. Определяет способ применения методов обеспечения промышленной безопасности</p> <p>ОПК-17.2. Владеет алгоритмом применения планов мероприятий по локализации и ликвидации последствий аварий и чрезвычайных ситуаций</p> <p>ОПК-18.1. Владеет методикой научного исследования в предметной области</p> <p>ОПК-18.2. Демонстрирует знание основных методов моделирования и обработки данных в научных исследованиях</p> <p>ОПК-19.1. Понимает перспективы развития соответствующей отрасли экономики, организацию, планирование и экономику проектирования и инженерных изысканий; основы экономики, организации труда и организации производства; основы трудового законодательства.</p> <p>ОПК-19.2. Анализирует работу цехов и участков, изыскивает возможности сокращения цикла изготовления продукции, выполнения работ (услуг), выявляет производственные резервы оптимизации времени, объёмов, и разрабатывает предложения по их использованию, проводит экономический анализ затрат</p> <p>ОПК-19.3. Участвует в проведении маркетинговых исследований и прогнозировании развития производства.</p> <p>ОПК-19.4. Разрабатывает мероприятия по совершенствованию трудовых процессов и операций, применению современных технических средств управления производством с необходимыми расчётами экономической эффективности их внедрения</p> <p>ОПК-20.1 Владеет методикой обобщения результатов научных исследований при разработке образовательных программ в сфере профессиональной деятельности</p> <p>ОПК-20.2 Демонстрирует готовность использовать законченные исследования в учебном процессе</p> <p>ОПК-21.1. Понимает принципы работы современных информационных технологий</p> <p>ОПК-21.2. Применяет современные информационные технологии для решения задач профессиональной деятельности, включая</p>		
--	--	--	--	--

<p>тывать, согласовывать и утверждать в установленном порядке технические и методические документы, регламентирующие порядок, качество и безопасность выполнения горных, горно-строительных и взрывных работ ОПК-17. Способен применять методы обеспечения промышленной безопасности, в том числе в условиях чрезвычайных ситуаций, при производстве работ по эксплуатационной разведке, добыче и переработке твёрдых полезных ископаемых, строительству и эксплуатации подземных объектов ОПК-18. Способен участвовать в исследованиях объектов профессиональной деятельности и их структурных элементов ОПК-19. Способен выполнять маркетинговые исследования, проводить экономический анализ затрат для реализации технологических процессов и производства в целом ОПК-20. Способен участвовать в разработке и реализации образовательных программ в</p>		<p>применение общего и специализированного программного обеспечения; внедрения информационных технологий в сферу своей профессиональной деятельности.</p>		
--	--	---	--	--

<p>сфере своей профессиональной деятельности, используя специальные научные знания ОПК-21. Способен понимать принципы работы современных информационных технологий и использовать их для решения задач профессиональной деятельности</p>				
<p>ПК-1.1 Способен демонстрировать знание и понимание фундаментальных наук, а также знания в междисциплинарных областях, позволяющие решать современные прикладные инженерные задачи ПК-1.2. Способен к внедрению, обеспечению функционирования и мониторингу систем управления охраной труда в горной промышленности ПК-1.3. Способен к организации и управлению производственными процессами горнодобывающих и перерабатывающих производств ПК-1.4 Способен участвовать в разработке концепции, проектировании, вводе в действие и освоении проектных мощностей электротехнических систем и комплексов, в том числе закрытого и рудничного</p>	<p>ПК-1.1 ПК-1.2 ПК-1.3 ПК-1.4 ПК-1.5 ПК-1.6</p>	<p>ПК-1.1.1 Обладает знаниями и пониманием фундаментальных наук ПК-1.1.2 Обладает знаниями в междисциплинарных областях, включая сквозные цифровые технологии ПК-1.1.3 Демонстрирует навыки применения знаний фундаментальных наук, а также знаний в междисциплинарных областях для решения современных прикладных инженерных задач, в том числе с использованием сквозных цифровых технологии, таких как технология больших данных, ВМ технологии и т. Д ПК-1.2.1. Принимает участие во внедрении, обеспечении функционирования и мониторинга систем управления охраной труда в горной промышленности, включая использование технологии больших данных и различного специализированного программного обеспечения ПК-1.2.2. Продумывает и предлагает мероприятия по улучшению работ и технологий по внедрению, обеспечению функционирования и мониторингу систем управления охраной труда в горной промышленности, основываясь, в том числе, на возможностях, предоставляемых современными цифровыми технологиями ПК-1.3.1. Обладает знаниями и пониманием процессов организации и управления производственными процессами горнодобывающих и перерабатывающих производств</p>	<p><i>знать</i></p>	<p>методики сбора и анализа данных для проектирования, составляет конкурентноспособные варианты технических решений, с использованием специализированного программного обеспечения; организацию технологического процесса на предприятии; вспомогательные технологические процессы и оборудование, обеспечивающие основную деятельность предприятия; особенности систем внешнего и внутреннего электроснабжения предприятия; системы электроприводов машин и установок предприятия; организационные и технические мероприятия по соблюдению ПТЭ и Правил по охране труда при эксплуатации электроустановок потребителей; пути и способы по совершенствованию производственной деятельности, разработку проектов и программ развития предприятия (подразделений предприятия); методики проведения технико-экономического анализа, комплексного обоснования принимаемых и реализуемых оперативных решений, изыскания возможности повышения эффективности производства, обеспечения подразделений предприятия необходимыми техническими данными, нормативными документами, материалами, оборудованием; пути и способы по совершенствованию производственной деятельности, разработку проектов и программ развития предприятия (подразделений предприятия);</p>

<p>взрывозащищённого исполнения, аппаратуры защиты и автоматики с искробезопасными цепями управления, комплексов обеспечения электробезопасности и безопасной эксплуатации технологических установок</p> <p>ПК-1.5. Способен осуществлять расчёт и обоснование параметров электрических аппаратов, электрических машин и электротехнического оборудования для различных режимов работы, осуществлять оптимизацию режимов работы электротехнических комплексов горных предприятий</p> <p>ПК-1.6. Способен участвовать в организации работ по проведению энергетического обследования, исследования и проектирования электротехнических систем и комплексов</p>		<p>ПК-1.3.2. Демонстрирует навыки организации и управления производственными процессами горнодобывающих и перерабатывающих производств, в том числе и с использованием цифровых технологий</p> <p>ПК-1.4.1. Выполняет сбор и анализ данных для проектирования, составляет конкурентноспособные варианты технических решений, с использованием специализированного программного обеспечения</p> <p>ПК-1.4.2. Демонстрирует понимание взаимосвязи задач исследования, проектирования и эксплуатации в течение всего жизненного цикла электротехнического комплекса и системы</p> <p>ПК-1.4.3. Демонстрирует знание критериев, научных и инженерных методов оценки вариантов электрооборудования, электрических аппаратов и электрических машин, электротехнических комплексов</p> <p>ПК-1.4.4 Демонстрирует знания и умения в области руководства вводом в действие и освоении проектных мощностей электротехнических систем и комплексов, в том числе с использованием систем специализированного программного обеспечения и систем имитационного цифрового моделирования</p> <p>ПК-1.5.1. Обосновывает выбор целесообразного решения</p> <p>ПК-1.5.2. Подготавливает разделы предпроектной документации на основе типовых технических решений, используя для решения поставленных задач электронные базы данных типовых проектов и справочную информацию</p> <p>ПК-1.5.3. Демонстрирует понимание взаимосвязи задач проектирования и эксплуатации</p> <p>ПК-1.6.1. Демонстрирует знания организации работ по проектированию электротехнических комплексов, систем АСУ ТП на основе электротехнических комплексов</p> <p>ПК-1.6.2. Демонстрирует умение организовать работы по проектированию электротехнических комплексов, систем АСУ ТП на основе электротех-</p>	<p><i>уметь</i></p>	<p>применять, эксплуатировать и производить выбор электрооборудования систем электроснабжения; использовать правила техники безопасности и нормы охраны труда в производственной деятельности;</p> <p>осуществлять техническое руководство работами по обеспечению функционирования оборудования и технических систем горного производства; создавать и (или) эксплуатировать оборудование и технические системы обеспечения эффективной и безопасной реализации технологических процессов при производстве работ по эксплуатационной' разведке, добыче и переработке твердых полезных ископаемых, а также при строительстве и эксплуатации технических систем подземных объектов различного назначения;</p> <p>составлять расчетные схемы и схемы замещения для расчета характеристик режимов, показателей качества электроэнергии и надежности систем электроснабжения; применять, эксплуатировать и производить выбор электрооборудования систем электроснабжения; использовать правила техники безопасности и нормы охраны труда в производственной деятельности;</p>
			<p><i>владеть</i></p>	<p>практическими навыками для разработки и реализации мероприятий по совершенствованию и повышению технического уровня горного производства, обеспечению конкурентоспособности организации в современных экономических условиях;</p> <p>навыками практического выбора схем электроснабжения объектов различного назначения; навыками выбора оборудования систем электроснабжения горных и промышленных предприятий; навыками производства испытаний электроустановок, электромонтажных и пуско-наладочных работ; навыками выполнения ремонтов электромеханического оборудования предприятий.</p>

		<p>нических комплексов, используя электронные базы данных нормативно-технической документации и прикладное программное обеспечение общего назначения</p> <p>ПК-1.6.3. Демонстрирует знания организации исследовательских работ по оценке состояния, оптимизации и диагностики электрооборудования, электрических аппаратов и электрических машин электротехнических комплексов и систем используя, при необходимости соответствующее прикладное программное обеспечение</p> <p>ПК-1.6.4. Выполняет составление планов и календарных графиков работ по оценке состояния, оптимизации и диагностики электрооборудования, электрических аппаратов и электрических машин электротехнических комплексов и систем с использованием программного обеспечения общего назначения</p> <p>ПК-1.6.5. Демонстрирует понимание взаимосвязи задач исследования, проектирования и эксплуатации в течение всего жизненного цикла электротехнического комплекса и системы</p> <p>ПК-1.6.6. Демонстрирует знание критериев и научных методов оценки вариантов электрооборудования, электрических аппаратов и электрических машин, электротехнических комплексов.</p>	<p>знаниями, необходимыми для разработки, согласования и утверждения нормативных документов, регламентирующих порядок выполнения работ, связанных с переработкой и обогащением твердых полезных ископаемых, строительством и эксплуатацией подземных сооружений, эксплуатацией оборудования, обеспечивать выполнение требований технической документации на производство работ, действующих норм, правил и стандартов; разрабатывать и реализовывать мероприятия по повышению экологической безопасности горного производства.</p>
--	--	---	--

3 МЕСТО ПРАКТИКИ В СТРУКТУРЕ ОБРАЗОВАТЕЛЬНОЙ ПРОГРАММЫ

Преддипломная практика обучающихся УГГУ является составной частью основной профессиональной образовательной программы высшего образования, входит в Блок 2 «Практика» и представляет собой одну из форм организации учебного процесса, заключающуюся в профессионально-практической подготовке обучающихся в университете и (или) на базах практики.

4. ОБЪЕМ ПРАКТИКИ В ЗАЧЁТНЫХ ЕДИНИЦАХ И ЕЕ ПРОДОЛЖИТЕЛЬНОСТЬ В НЕДЕЛЯХ ЛИБО В АКАДЕМИЧЕСКИХ ИЛИ АСТРОНОМИЧЕСКИХ ЧАСАХ

Общая трудоемкость преддипломной практики составляет 3 зачётных единицы, 108 часов.

Общее время прохождения преддипломной практики 2 недели.

5 СОДЕРЖАНИЕ ПРАКТИКИ И ЕЁ ОРГАНИЗАЦИЯ

№ п/п	№ не-дели	Разделы (этапы) практики и содержание, место прохождения практики	Трудоемкость (в часах) - учебная / самостоятельная работа		Формы контроля
			учеб-ная	СР	
<i>Подготовительный (организационный) этап</i>					
1	1	Организационное собрание. Инструктаж по технике безопасности, охране труда, пожарной безопасности, сдача техминимума	2		собеседование
2		Получение необходимых консультаций по организации и методике проведения работ со стороны руководителя практики			собеседование
<i>Основной этап</i>					
3	1	Сбор и получение необходимой информации: -изучение проекта обогатительной фабрики; -изучение структуры предприятия; -выполнение работ на рабочем месте		52	собеседование, разделы отчёта
4	2	Подготовка отчёта о практике, защита отчёта		54	Защита отчёта по итогам прохождения практики
		Итого	2	106	

При реализации практики образовательная деятельность организована в форме практической подготовки путем непосредственного выполнения обучающимися определенных видов работ, связанных с будущей профессиональной деятельностью, и направленных на формирование, закрепление, развитие практических навыков и компетенций по профилю образовательной программы.

Обучающийся выполняет в соответствии с целями, задачами и заданием руководителя практики работы по месту прохождения практики, фиксирует все виды выполняемой работы в дневнике прохождения практики.

Конкретное содержание практики зависит от места её прохождения.

Практика проводится на основе договоров между организацией, осуществляющей деятельность по образовательной программе соответствующего профиля (далее – организация), и университетом.

Обучающемуся предоставляется право самостоятельно выбрать базу практики.

Обучающиеся, совмещающие обучение с трудовой деятельностью, вправе проходить преддипломную практику в организации по месту работы, в случаях если осуществляемая ими профессиональная деятельность соответствует целям практики.

Перед началом практики для студентов проводится организационное собрание, на котором разъясняются цели и задачи, содержание, сроки практики, порядок её прохождения, формулируются задания практики, разъясняются формы, виды отчётности, порядок заполнения бланков отчетности, требования к оформлению отчётных документов, порядок защиты отчёта по практике, даются иные рекомендации по прохождению практики.

Перед прохождением практики студент должен изучить программу практики, при необходимости подготовить: ксерокопии своих свидетельств о постановке на учет в налоговом органе (ИНН), пенсионного страхования; получить при необходимости медицинскую справку по форме, требуемой организацией-базой практики, в поликлинике, к которой прикреплены; подготовить фотографии (формат по требованию организации-базы практики) и паспортные данные (ксерокопии разворотов с фотографией и регистрацией места жительства) для оформления пропусков в организации.

Студенты получают программу практики, направление на практику и иную необходимую для прохождения практики документацию.

По прибытии на практику производится согласование конкретного структурного подразделения, где будет проходить практика (при необходимости), проводится инструктаж по охране труда и технике безопасности.

Практику целесообразно начать с экскурсии по организации (структурному подразделению организации), ведущими специалистами организации обучающимся могут быть прочитаны установочные лекции, отражающие характеристику организации, решение вопросов охраны труда и окружающей среды и т.д.

Организацию и руководство практикой осуществляют руководители практики от организации и от университета.

Руководители практики от университета контролируют реализацию программы практики и условия проведения практики организациями, проводят индивидуальные и групповые консультации в ходе практики, оказывают методическую помощь обучающимся при выполнении ими заданий практики, оценивает результаты практики.

Руководители практики от организаций (назначаемые руководителем организации) знакомят обучающихся с порядком прохождения практики, проводят инструктаж со студентами по ознакомлению с требованиями охраны труда, техники безопасности, а также правилами внутреннего трудового распорядка, помогают обучающимся овладевать профессиональными навыками.

При прохождении практики *обучающиеся обязаны:*

своевременно прибыть на место прохождения практики, иметь при себе все необходимые документы;

соблюдать действующие правила внутреннего трудового распорядка организации – места прохождения практики;

соблюдать требования охраны труда, пожарной безопасности;

выполнять задания, предусмотренные программой практики, вести дневник практики с фиксацией результатов выполненной работы, фактических материалов, наблюдений, оценок и выводов как фрагментов будущего отчета;

получить по месту проведения практики характеристику, отзыв о проделанной работе, подписанный надлежащим лицом;

в установленный срок отчитаться о прохождении практики руководителю практики от университета, подготовить и сдать отчет и другие документы практики.

При возникновении затруднений в процессе практики студент может обратиться к руководителю практики от университета либо от организации-базы практики и получить необходимые разъяснения.

Примерный план прохождения практики:

Задание	Отчетность
1. Ознакомиться с организацией, правилами безопасной работы, технологией производства/технологическим циклом предприятия и его организационной структурой, пройти инструктаж по технике безопасности, охране труда	Запись в соответствующем журнале организации и направлении на практику. Первый раздел отчета - Описание организации – наименование и адрес организации, структура, управление, вид (профиль) деятельности,
2. Ознакомиться с подразделением, в котором студент проходит практику, организацией деятельности энергетика (электромеханика), должностными инструкциями рабочих мест и инженерно-технического персонала...	Первый раздел отчета - Описание подразделения – название, функции, задачи подразделения, должностные обязанности работников (кратко).
3. Выполнить задания по поручению и под наблюдением руководителя технологической практики от предприятия, назначенным руководителем предприятия из числа ИТР электромеханических служб предприятия.	Второй раздел отчета - Составленные студентом документы – и т.д. , описание выполненной деятельности

6 ФОРМЫ ОТЧЕТНОСТИ ПО ПРАКТИКЕ

По результатам практики обучающийся представляет набор документов: направление на практику с отметкой организации-базы практики; дневник практики; характеристику с места практики; отчет по практике.

В процессе прохождения практики студент ведет *дневник практики*. Дневник практики должен быть оформлен надлежащим образом, в него записываются сведения о выполненных студентом работах и заданиях. Записи должны быть конкретными, с указанием характера и объема проделанной работы. Руководитель практики от организации проверяет дневник. В дневнике должна быть отметка о выполнении работ студентом с подписью руководителя практики от организации.

Характеристика с места практики должна обязательно содержать Фамилию. И. О. студента полностью, указание на отношение студента к работе, наличие или отсутствие жалоб на студента, оценку его теоретических знаний, умение применять теоретические знания на практике, степень выраженности необходимых личностных и профессиональных качеств, степень сформированности компетенций, др.

Отчет вместе с документами служит основанием для оценки результатов практики руководителем. Полученная оценка выставляется в ведомость и зачетную книжку обучающегося.

Содержание отчёта должно соответствовать программе практики, в нем обобщается и анализируется весь ход практики, выполнение заданий и других запланированных мероприятий. Отчет должен иметь четкое построение, логическую последовательность, конкретность.

Отчет по практике имеет следующую структуру: титульный лист, содержание, введение, основная часть (первый и второй разделы), заключение, приложения.

Титульный лист отчета содержит: указание места прохождения практики, данные о руководителе практики от университета.

Содержание отчета о прохождении практики помещают после титульного листа. В содержании отчета указывают: перечень разделов (при желании параграфов), номера страниц, с которых начинается каждый из них.

Во введении следует отразить: место и сроки практики; её цели и задачи; выполненные обязанности, изученный информационный материал.

Введение не должно превышать 1 страницы компьютерного набора.

Основная часть отчета содержит два раздела, каждый из которых может быть подразделен на параграфы.

Первый раздел «Краткая характеристика организации-базы практики» представляет собой характеристику места практики по следующей схеме: описание организации – наименование и адрес организации, структура, управление, вид (профиль) деятельности; описание подразделения, где проходила учебная практика – название, функции, задачи подразделения, взаимосвязи (взаимодействие) с другими структурными подразделениями, полномочия, должностные обязанности работников (кратко).

Второй раздел отчета о прохождении практики носит практический характер.

В нем должно быть сделано описание выполненной работы, указания на затруднения, которые встретились при прохождении практики.

Для повышения эффективности прохождения практики в отчете рекомендуется зафиксировать:

- обязанности, которые было поручено выполнять в ходе практики (а также анализ – какие из порученных обязанностей было интересно выполнять, а какие нет, почему, с чем это связано?);

- трудности, которые было необходимо преодолеть (что не получалось, почему, какие были предложены для решения проблем?);

- внутренняя культура взаимоотношений между работниками (возникло ли желание работать в данной организации, почему?).

Объем основной части не должен превышать 4-5 страниц.

В *заключении* студент должен указать, как проходила практика, знания и навыки (компетенции), которые он приобрел в ходе практики, выводы и предложения, к которым пришел студент в результате прохождения практики.

Заключение должно быть по объему не более 1-2 стр.

В *приложениях* располагают вспомогательный материал: графические, аудио-, фото-, видеоматериалы; проч.

Объем отчета (без приложений) не должен превышать 7-8 страниц, набранных на компьютере.

Все документы практики должны быть подшиты в папку-скоросшиватель, заполнены в соответствии с требованиями. Документы располагаются и сшиваются в следующей последовательности: направление и задание на практику, дневник практики, характеристика (приложение 1), отчёт по практике - титульный лист, содержание (приложение 2 и 3), основной текст.

Готовый отчет вместе с документами практики направляется на проверку руководителю практики от университета, который готовит отзыв об отчёте о прохождении практики.

К защите допускаются студенты, предоставившие руководителю практики от университета полный комплект документов о прохождении практики в установленные сроки.

По итогам практики проводится защита отчёта.

Защита отчета по практике проводится руководителем практики от университета. К защите могут привлекаться руководители организаций - баз проведения практики и непосредственные руководители практики от принимающих организаций.

Форма защиты результатов практики - собеседование. Обучающийся кратко докладывает о содержании своей работы во время практики, отвечает на вопросы принимающих отчет (проводящих защиту).

7. КОНТРОЛЬ И ОЦЕНКА РЕЗУЛЬТАТОВ ПРАКТИКИ. ОЦЕНОЧНЫЕ СРЕДСТВА ДЛЯ ПРОВЕДЕНИЯ ПРОМЕЖУТОЧНОЙ АТТЕСТАЦИИ ОБУЧАЮЩИХСЯ ПО ПРАКТИКЕ

Текущий контроль и оценка результатов практики осуществляется руководителем практики в процессе проведения практики, выполнения практических работ, наблюдения за выполнением видов работ на практике и контроля качества их выполнения путем экспертной оценки деятельности обучающегося.

Промежуточная аттестация по практике проводится в форме зачёта (см. учебный план) путём собеседования (ответов на вопросы) и оценки отчетной документации по практике.

Оценочные средства, используемые для промежуточной аттестации: вопросы, отчет по практике, дневник практики, характеристика с места практики, результат выполненных работ (чертежи, графики, планы...).

При оценке практики используется балльно-рейтинговая система оценки учебной деятельности в соответствии с Положением о балльно-рейтинговой системе оценки учебной деятельности (учебном рейтинге) обучающихся в ФГБОУ ВО «Уральский государственный горный университет» (СМК ОД.Пл.04-06.222-2021).

Распределение баллов в рамках рейтинга по практике представлены в комплекте оценочных средств по практике.

Полученные значения учебного рейтинга обучающихся в баллах переводятся в оценки, выставляемые по следующей шкале:

50-100 баллов – оценка «зачтено»;

0-49 баллов – оценка «не зачтено».

8 ПЕРЕЧЕНЬ УЧЕБНО-МЕТОДИЧЕСКОГО ОБЕСПЕЧЕНИЯ ДЛЯ САМОСТОЯТЕЛЬНОЙ РАБОТЫ ОБУЧАЮЩИХСЯ ПО ПРАКТИКЕ И ОБРАЗОВАТЕЛЬНЫЕ ТЕХНОЛОГИИ

В качестве учебно-методического обеспечения самостоятельной работы обучающихся в период прохождения ими практики выступает программа практики.

Во время проведения практики используются следующие технологии: мастер-классы, обучение приемам выполнения простейших операций на станках, индивидуальное обучение методикам решения технологических задач для различных методов обработки изделий, экскурсии и проч.

9. ПЕРЕЧЕНЬ УЧЕБНОЙ ЛИТЕРАТУРЫ И РЕСУРСОВ СЕТИ «ИНТЕРНЕТ», НЕОБХОДИМЫХ ДЛЯ ПРОВЕДЕНИЯ ПРАКТИКИ

9.1 Учебная литература

№ п/п	Наименование	Кол-во экз.
1	Чеботаев Н.И. Электрификация горного производства. Часть 1. Безопасность при эксплуатации электротехнических устройств горного производства: Учебное пособие для вузов. — М.: Издательство МГГУ, 2003. — 103 с.	14
2	Онищенко Г.Б. Электрический привод : учебник для студ. учреждений высш. проф. образования / Г.Б.Онищенко. — 3-е изд., испр. и доп. — М. : Издательский центр «Академия», 2013. — 288 с. — (Сер. Бакалавриат).	45
3	Ахлюстин В. К. Электрификация обогатительных фабрик [Текст]: учебник / В. К. Ахлюстин. - М. : Недра, 1973. - 424 с.	96
4	Справочник энергетика карьера [Текст]: справочное издание / ред. В. А. Голубев. - М.: Недра, 1986. - 424 с.: ил.	47
5	Электропривод и электрификация приисков: Учебник для вузов / Г. А. Багаутинов, Ю. А. Марков, А. П. Маругин, В. С. Стариков. – М.: Недра, 1989. – 303 с.	61
6	Справочник механика рудообогатительной фабрики [Текст] / А. С. Донченко, В. А. Донченко. - 2-е изд., перераб. и доп. - М.: Недра, 1986. - 543 с.: табл., ил.	40

9.2 Ресурсы сети «Интернет»

Единое окно доступа к образовательным ресурсам - Режим доступа: <http://window.edu.ru>

Министерство труда и социальной защиты Российской Федерации: <http://www.rosmintrud.ru>

10. ПЕРЕЧЕНЬ ЛИЦЕНЗИОННОГО И СВОБОДНО РАСПРОСТРАНЯЕМОГО ПРОГРАММНОГО ОБЕСПЕЧЕНИЯ, В ТОМ ЧИСЛЕ ОТЕЧЕСТВЕННОГО ПРОИЗВОДСТВА, СОВРЕМЕННЫХ ПРОФЕССИОНАЛЬНЫХ БАЗ ДАННЫХ И ИНФОРМАЦИОННЫХ СПРАВОЧНЫХ СИСТЕМ

Для успешного прохождения практики студент использует:

Microsoft Windows 8 Professional

Microsoft Office Standard 2013

Информационные справочные системы:

Справочная правовая система «КонсультантПлюс»

Современные профессиональные базы данных:

E-library: электронная научная библиотека: <https://elibrary.ru>

11. МАТЕРИАЛЬНО-ТЕХНИЧЕСКАЯ БАЗА, НЕОБХОДИМАЯ ДЛЯ ПРОВЕДЕНИЯ ПРАКТИКИ

Для проведения практики необходимо следующее материально-техническое оборудование: рабочее место, соответствующее нормам санитарно-гигиенического и противопожарного законодательства Российской Федерации, библиотека УГГУ.

Материально-техническое обеспечение практики возлагается на руководителей организаций, принимающих обучающихся для прохождения технологической практики.

12. ОСОБЕННОСТИ ПРАКТИКИ ДЛЯ ЛИЦ С ИНВАЛИДНОСТЬЮ И ОГРАНИЧЕННЫМИ ВОЗМОЖНОСТЯМИ ЗДОРОВЬЯ

Практика для обучающихся из числа лиц с инвалидностью и ограниченными возможностями здоровья при необходимости может проводиться с учётом особенностей их психофизического развития, индивидуальных возможностей и состояния здоровья.

При определении мест прохождения практики обучающимися с инвалидностью учитываются рекомендации, содержащиеся в индивидуальной программе реабилитации или абилитации инвалида (при предъявлении обучающимся), относительно рекомендованных условий и видов труда.

При необходимости для прохождения практики создаются специальные рабочие места в соответствии с характером ограничений здоровья, а также с учетом характера выполняемых трудовых функций.

Выбор мест прохождения практик для лиц с инвалидностью и ограниченными возможностями здоровья учитывает требования их доступности.

Способы проведения практики для инвалидов и лиц с ограниченными возможностями здоровья при необходимости могут быть установлены с учётом особенностей их психофизического развития, индивидуальных возможностей и состояния здоровья.

Конкретные формы и процедуры промежуточной аттестации по практике обучающихся из числа лиц с инвалидностью и обучающихся из числа лиц с ограниченными возможностями здоровья устанавливаются ФГБОУ ВО «УГГУ» самостоятельно с учётом ограничений их здоровья и доводятся до сведения обучающихся в сроки, определённые в локальных актах университета.

Процедура проведения промежуточной аттестации по практике для обучающихся с инвалидностью и ограниченными возможностями здоровья при необходимости устанавливается с учётом индивидуальных психофизических особенностей. При необходимости предоставляется дополнительное время для подготовки ответа на вопросы при защите отчёта по практике.

13. ТРЕБОВАНИЯ К ОФОРМЛЕНИЮ ОТЧЁТА

Требования по оформлению отчёта, включая титульные листы, штампы, рамки, шифры и пр. приводятся в методических указаниях:

Садовников М. Е. Единые требования по оформлению текстовых и графических документов на кафедре ЭГП [Текст]: учебно-метод. пособие для студентов очного и заочного обучения / сост.: М. Е. Садовников, А. Л. Карякин, Х. Б. Юнусов; Уральский гос. горный ун-т. - Екатеринбург: УГГУ, 2018.- 31 с.



Федеральное государственное бюджетное образовательное учреждение
 высшего образования
 «Уральский государственный горный университет»
 (ФГБОУ ВО «УГГУ»)
 620144, г. Екатеринбург, ул. Куйбышева, 30

НАПРАВЛЕНИЕ НА ПРАКТИКУ

Студент _____
 (фамилия, имя, отчество)

_____ курса _____ факультета

специальности _____ направляется в

(наименование и адрес организации)

для прохождения _____ практики с _____ по _____

М. П.

Декан факультета _____

Руководитель практики от университета _____

тел. кафедры: 8(343) _____

Отметка организации

Дата прибытия студента в организацию « _____ » _____ 20__ г.

Направлен

(наименование структурного подразделения)

Приказ № _____ от « _____ » _____ 20__ г.

Практику окончил « _____ » _____ 20__ г. Приказ № _____

М. П.

Руководитель практики от организации

(должность)

(ф. и. о.)

ИНДИВИДУАЛЬНОЕ ЗАДАНИЕ НА ПЕРИОД ПРАКТИКИ

Содержание индивидуального задания

Оценка выполнения индивидуального задания

График (план) прохождения практики

Период	Характеристика работы	Текущий контроль (выполнено/не выполнено)	Подпись руководителя практики от университета/ организации
1 день практики 01.07.2018	Проведение инструктажа в организации по технике безопасности и охране труда		
02.07.2018- 03.07.2018	Создание конкретного представления о деятельности организации и соответствующего структурного подразделения		
...	...		
15.07.2018- 30.07.2018	Выполнение заданий по поручению и под наблюдением руководителя практики от предприятия: -; -;		

СОГЛАСОВАНО:

Подпись руководителя практики от университета _____

Подпись руководителя практики от организации _____

ХАРАКТЕРИСТИКА С МЕСТА ПРАКТИКИ СТУДЕНТА

—
(фамилия, имя, отчество)

Заключение организации о работе студента за период практики (технологические навыки, деловые качества, активность, дисциплина, участие в общественной работе организации)

Число пропущенных дней за время практики:

а) по уважительным причинам _____

б) по неуважительным причинам _____

« ____ » _____ 20__ г.

Печать и подпись руководителя организации _____

И.О. Фамилия

Отзыв

об отчёте о прохождении практики студента
(заполняется руководителем практики от университета)

1. Выводы (характеристика отчёта в целом, соответствие объема, содержания отчёта программе):

2. Недостатки отчёта:

Оценка по результатам защиты:

Руководитель практики от университета

И.О. Фамилия

(подпись)

«__» _____ 20__ г.

ПРИМЕР ХАРАКТЕРИСТИКИ РАБОТЫ СТУДЕНТА НА ПРАКТИКЕ

ХАРАКТЕРИСТИКА РАБОТЫ СТУДЕНТА НА ПРАКТИКЕ

Характеристика должна содержать указание на отношение студента к работе, оценку его теоретических знаний, умение применять теоретические знания на практике, степень выраженности необходимых личностных и профессиональных качеств, вывод руководителя практики о полноте выполнения индивидуального задания и отсутствии / наличии замечаний к прохождению практики студента

[Характеристика студента с места практики описывает его профессиональную подготовку, теоретические знания, практические навыки и деловые качества, которые он проявил в период прохождения практики. Писать документ нужно в официальном стиле, при этом необходимо указать в характеристике следующие сведения:

- фамилия и инициалы обучающегося;
- обязанности обучающегося в период прохождения практики;
- профессиональные качества студента;
- особенности студента, проявленные при общении с трудовым коллективом;
- практические навыки, освоенные студентом;
- оценку, выставленную студенту по результатам прохождения практики].

Главная цель составления характеристики студента с места практики — описание его профессиональной подготовки, а также новых знаний и навыков, которые он приобрел в процессе практической деятельности в конкретной организации. Подробная характеристика позволит руководителю практики со стороны учебного заведения объективно оценить ее эффективность и поставить обучающемуся справедливую оценку.

Например

Иванов Александр Александрович проходил технологическую практику в соответствии с программой. В период прохождения практики Иванов А.А. зарекомендовал себя с положительной стороны, дисциплинированным практикантом, стремящимся к получению новых знаний, навыков и умений, нацелена на повышение своей будущей профессиональной квалификации.

В период практики Иванов А.А. ознакомился со структурой, основными направлениями деятельности, работой специалиста, нормативными документами, регулирующими деятельность организации, спецификой функциональных обязанностей специалиста и принял активное участие в текущей деятельности.

Под руководством опытного специалиста, изучал, методические материалы по; трудовое законодательство; определения перспективной и текущей потребности в; порядок оформления, ведения документации, связанной с; методы, порядок составления установленной отчетности; возможности использования современных информационных технологий в работе

К поручениям руководителя практики и выполняемой работе относилась добросовестно. Во время прохождения практики продемонстрировал знание теоретического материала, профессиональной терминологии...; умение применять теоретические знания на практике; продемонстрировала навыки проведения, умение найти.... и применить их; грамотно оформляла документацию.....

Индивидуальное задание выполнено в полном объеме, замечаний к прохождению практики нет.

Практика Иванова А.А. заслуживает положительной оценки.

Руководитель организации
Ф.И.О

_____ (подпись) _____

Образец оформления титульного листа отчета по практике



Федеральное государственное бюджетное образовательное учреждение
высшего образования
«Уральский государственный горный университет»
(ФГБОУ ВО «УГГУ»)
620144, г. Екатеринбург, ул. Куйбышева, 30

ОТЧЕТ

о прохождении _____ практики
(название практики)

(наименование организации прохождения практики)

Направление подготовки / Специальность:
13.03.02 Электроэнергетика и электротех-
ника

Профиль /Специализация:
*Электротехнические комплексы и системы
горных и промышленных предприятий*

Студент: Борисов А. В.
Группа: ЭЭТ-22

Руководитель практики от университета:
Стариков В. С.

Оценка _____

Подпись _____

Екатеринбург

Образец оформления содержания отчета по практике

СОДЕРЖАНИЕ

	Введение	3
1	Краткая характеристика организации - места практики	5
1.1	Организационная структура организации и нормативная основа ее деятельности	...
1.2	Характеристика структурного подразделения	...

2	Практический раздел – выполненные работы	
3	Характеристика условий труда на практике	
	Заключение	
	Приложения	

МИНОБРНАУКИ РОССИИ

ФГБОУ ВО «Уральский государственный горный университет»



УТВЕРЖДАЮ
Профессор по учебно-методическому
Комплексу _____ С.А. Упоров

РАБОЧАЯ ПРОГРАММА

Б3.01 ВЫПОЛНЕНИЕ, ПОДГОТОВКА К ПРОЦЕДУРЕ ЗАЩИТЫ ВЫПУСКНОЙ КВАЛИФИКАЦИОННОЙ РАБОТЫ

Специальность
21.05.04 Горное дело

Направленность (профиль)
Электрификация и автоматизация горного производства

форма обучения: очная, заочная

год приёма: 2023

Одобрена на заседании кафедры
Электрификации горных предприятий

(название кафедры)

Зав. кафедрой

(подпись)

Садовников М. Е.

(Фамилия И.О.)

Протокол № 1 от 08.09.2022

(Дата)

Рассмотрена методической комиссией
Горно-механического факультета

(название факультета)

Председатель

(подпись)

Осипов П. А.

(Фамилия И.О.)

Протокол № 1 от 13.09.2022

(Дата)

Екатеринбург

Автор: Карякин А. Л. проф., д-р. техн. наук

АННОТАЦИЯ РАБОЧЕЙ ПРОГРАММЫ

Трудоёмкость программы : 15 з. е. 540 часов.

Целью государственной итоговой аттестации является установление уровня подготовки выпускника к выполнению профессиональных задач и соответствия его подготовки требованиям Федерального государственного образовательного стандарта высшего образования (ФГОС ВО) и основной профессиональной образовательной программы высшего профессионального образования (ОПОП ВО), разработанной в университете.

Государственная итоговая аттестация выпускников по специальности 21.05.04 Горное дело, специализация № 10 Электрификация и автоматизация горного производства включает выполнение и защиту выпускной квалификационной работы.

Государственный экзамен не проводится по решению Ученого совета университета.

Рабочая программа дисциплины «Подготовка к процедуре защиты выпускной квалификационной работы» содержит разделы в соответствии с основной профессиональной образовательной программой по специальности 21.05.04 Горное дело, специализация № 10 Электрификация и автоматизация горного производства разработанной в соответствии с Федеральным государственным образовательным стандартом.

ВИДЫ И ЗАДАЧИ ПРОФЕССИОНАЛЬНОЙ ДЕЯТЕЛЬНОСТИ ВЫПУСКНИКА

Основной профессиональной образовательной программой по специальности 21.05.04 Горное дело предусматривается подготовка выпускников к следующим видам профессиональной деятельности: производственно-технологическая.

Выпускник, освоивший программу, в соответствии с видами профессиональной деятельности, готов решать следующие профессиональные задачи:

производственно-технологическая деятельность:

– осуществление технического руководства горными и взрывными работами, а также работами по обеспечению функционирования оборудования и технических систем горного производства;

– разрабатывать, согласовывать и утверждать нормативные документы, регламентирующие порядок выполнения горных, взрывных работ, а также работ, связанных с переработкой и обогащением твердых полезных ископаемых, строительством и эксплуатацией подземных сооружений, эксплуатацией оборудования, обеспечивать выполнение требований технической документации на производство работ, действующих норм, правил и стандартов;

– разрабатывать и реализовывать мероприятия по повышению экологической безопасности горного производства;

– руководствоваться в практической инженерной деятельности принципами комплексного использования георесурсного потенциала недр;

– разрабатывать и реализовывать мероприятия по совершенствованию и повышению технического уровня горного производства, обеспечению конкурентоспособности организации в современных экономических условиях;

– определять пространственно-геометрическое положение объектов, выполнять необходимые геодезические и маркшейдерские измерения, обрабатывать и интерпретировать их результаты;

– создавать и (или) эксплуатировать оборудование и технические системы обеспечения эффективной и безопасной реализации технологических процессов при производстве работ по эксплуатационной разведке, добыче и переработке твердых полезных ископаемых, а также при строительстве и эксплуатации подземных объектов различного назначения;

– разрабатывать планы ликвидации аварий при производстве работ по эксплуатационной разведке, добыче и переработке твердых полезных ископаемых, а также при строительстве и эксплуатации подземных объектов.

МЕСТО ДИСЦИПЛИНЫ В СТРУКТУРЕ ОПОП

Логически и содержательно-методически выпускная квалификационная работа специалиста связана, во-первых, с теоретическими дисциплинами базовой части блока Б1, которые базируются, в свою очередь, на общенаучных дисциплинах блока, и, во-вторых, с практической составляющей основной образовательной программы.

Для выполнения ВКР специалиста обучающийся должен овладеть общекультурными, общепрофессиональными компетенциями согласно ФГОС и матрице компетенций основной профессиональной образовательной программы, в том числе в достаточном объеме – компетенциями по видам деятельности, предусмотренными ФГОС, и углубленно – компетенциями по выбранному виду деятельности.

С этой целью специалист изучает общенаучные и профессиональные дисциплины и проходит все виды практик, предусмотренные учебным планом.

КОМПЕТЕНЦИИ ОБУЧАЮЩЕГОСЯ, ФОРМИРУЕМЫЕ В РЕЗУЛЬТАТЕ ПОДГОТОВКИ К ПРОЦЕДУРЕ ЗАЩИТЫ ВЫПУСКНОЙ КВАЛИФИКАЦИОННОЙ РАБОТЫ

В результате прохождения программы «Подготовка к процедуре защиты выпускной квалификационной работы» студент должен приобрести следующие компетенции, соотносимые с общими целями основной профессиональной образовательной программы:

общекультурные компетенции:

- способностью к абстрактному мышлению, анализу, синтезу (ОК-1);
- способностью использовать основы философских знаний для формирования мировоззренческой позиции (ОК-2);
- способностью анализировать основные этапы и закономерности исторического развития общества для формирования гражданской позиции (ОК-3);
- способностью использовать основы экономических знаний в различных сферах жизнедеятельности (ОК-4);
- способностью использовать основы правовых знаний в различных сферах жизнедеятельности (ОК-5);
- готовностью действовать в нестандартных ситуациях, нести социальную и этическую ответственность за принятые решения (ОК-6);
- готовностью к саморазвитию, самореализации, использованию творческого потенциала (ОК-7);
- способностью использовать методы и средства физической культуры для обеспечения полноценной социальной и профессиональной деятельности (ОК-8);
- способностью использовать приемы оказания первой помощи, методы защиты в условиях чрезвычайных ситуаций (ОК-9);

общепрофессиональные компетенции:

- способностью решать задачи профессиональной деятельности на основе информационной и библиографической культуры с применением информационно-коммуникационных технологий и с учетом основных требований информационной безопасности (ОПК-1);
- готовностью к коммуникации в устной и письменной формах на русском и иностранном языках для решения задач профессиональной деятельности (ОПК-2);
- готовностью руководить коллективом в сфере своей профессиональной деятельности, толерантно воспринимать социальные, этнические, конфессиональные и культурные различия (ОПК-3);

– готовностью с естественнонаучных позиций оценивать строение, химический и минеральный состав земной коры, морфологические особенности и генетические типы месторождений твердых полезных ископаемых при решении задач по рациональному и комплексному освоению георесурсного потенциала недр (ОПК-4);

– готовностью использовать научные законы и методы при геолого-промышленной оценке месторождений твердых полезных ископаемых и горных отводов (ОПК-5);

– готовностью использовать научные законы и методы при оценке состояния окружающей среды в сфере функционирования производств по эксплуатационной разведке, добыче и переработке твердых полезных ископаемых, а также при строительстве и эксплуатации подземных объектов (ОПК-6);

– умением пользоваться компьютером как средством управления и обработки информационных массивов (ОПК-7);

– способностью выбирать и (или) разрабатывать обеспечение интегрированных технологических систем эксплуатационной разведки, добычи и переработки твердых полезных ископаемых, а также предприятий по строительству и эксплуатации подземных объектов техническими средствами с высоким уровнем автоматизации управления (ОПК-8);

– владением методами анализа, знанием закономерностей поведения и управления свойствами горных пород и состоянием массива в процессах добычи и переработки твердых полезных ископаемых, а также при строительстве и эксплуатации подземных сооружений (ОПК-9);

профессиональные компетенции

производственно-технологическая деятельность:

– владением навыками анализа горно-геологических условий при эксплуатационной разведке и добыче твердых полезных ископаемых, а также при строительстве и эксплуатации подземных объектов (ПК-1);

– владением методами рационального и комплексного освоения георесурсного потенциала недр (ПК-2);

– владением основными принципами технологий эксплуатационной разведки, добычи, переработки твердых полезных ископаемых, строительства и эксплуатации подземных объектов (ПК-3);

– готовностью осуществлять техническое руководство горными и взрывными работами при эксплуатационной разведке, добыче твердых полезных ископаемых, строительстве и эксплуатации подземных объектов, непосредственно управлять процессами на производственных объектах, в том числе в условиях чрезвычайных ситуаций (ПК-4);

– готовностью демонстрировать навыки разработки планов мероприятий по снижению техногенной нагрузки производства на окружающую среду при эксплуатационной разведке, добыче и переработке твердых полезных ископаемых, а также при строительстве и эксплуатации подземных объектов (ПК-5);

– использованием нормативных документов по безопасности и промышленной санитарии при проектировании, строительстве и эксплуатации предприятий по эксплуатационной разведке, добыче и переработке твердых полезных ископаемых и подземных объектов (ПК-6);

– умением определять пространственно-геометрическое положение объектов, осуществлять необходимые геодезические и маркшейдерские измерения, обрабатывать и интерпретировать их результаты (ПК-7);

– готовностью принимать участие во внедрении автоматизированных систем управления производством (ПК-8);

– профессионально-специализированными компетенциями:

– способностью и готовностью создавать и эксплуатировать электротехнические системы горных предприятий, включающие в себя комплектное электрооборудование закрытого и рудничного исполнения, электрические сети открытых и подземных горных и горно-строительных работ, в том числе в условиях чрезвычайных ситуаций (ПСК-10.1);

- способностью и готовностью создавать и эксплуатировать системы защиты и автоматики с искробезопасными цепями управления, а также комплексы обеспечения электробезопасности и безопасной эксплуатации технологических установок (ПСК-10.2);
- способностью создавать и эксплуатировать электромеханические комплексы машин и оборудования горных предприятий, включая электроприводы, преобразовательные устройства, в том числе закрытого и рудничного взрывозащищенного исполнения, и их системы управления (ПСК-10.3);
- способностью и готовностью создавать и эксплуатировать системы автоматизации технологических процессов, машин и установок горного производства (ПСК-10.4);

СТРУКТУРА И СОДЕРЖАНИЕ ПРОГРАММЫ ПОДГОТОВКИ

Общая трудоемкость дисциплины составляет 6 зачетных единиц, 216 часов.

Трудоемкость

Семестр	Трудоёмкость дисциплины					Контрольные, расчетно-графич. работы, рефераты и т.п.	Курсовые работы, проекты	Форма отчетности
	зач. ед.	часы						
		общая	лекции	практ., лабор.	самост. работа			
очная форма обучения								
11	6	216			216			оценка
заочная форма обучения								
10	6	216			216			оценка

Тематический план

Номер недели	Раздел дисциплины	Трудоемкость, 3Е	Виды учебной работы, часы		Форма отчетности
			Контактная работа.	СРС	
	Защита выпускной квалификационной работы специалиста	6	26	190	
38-42	Подготовка выпускной квалификационной работы специалиста. Консультации с преподавателями		8	100	
43	Проведение семинара с руководителем ВКР. Представление работы к защите: получение рецензий, подготовка доклада и ответов на замечания консультантов по разделам, графического и иллюстрационного материала		16	38	
44	Защита выпускной квалификационной работы специалиста		2	52	Защита выпускной квалификационной работы

ПРИМЕРНАЯ ТЕМАТИКА И ПОРЯДОК УТВЕРЖДЕНИЯ ТЕМ ВЫПУСКНЫХ КВАЛИФИКАЦИОННЫХ РАБОТ

Тематика выпускных квалификационных работ определяются кафедрой, в том числе с учетом предложений работодателей. Тематика выпускной квалификационной работы должна быть актуальной и соответствовать современному состоянию и перспективам развития науки и техники. При выборе тематики должны учитываться реальные задачи народного хозяйства. Выбору основного решения, принятого к разработке в выпускной работе, должен предшествовать технико-экономический и экологический анализ возможных вариантов решения. Студенту может быть предоставлено право выбора темы выпускной квалификационной работы в порядке, установленном высшим учебным заведением, вплоть до предложения своей тематики с необходимым обоснованием целесообразности ее разработки.

Темы ВКР по специальности 21.05.04 *Горное дело* специализация *Электрификация и автоматизация горного производства*:

1) ВКР в форме дипломного проекта: *Электрификация и автоматизация технологического комплекса* <наименование производства, цеха, участка, установки, технологического комплекса> <полное наименование предприятия с указанием формы собственности>;

2) ВКР в форме дипломной работы: *Электрификация и автоматизация технологического комплекса* <наименование производства, цеха, участка, установки, технологического комплекса> <основная техническая характеристика – производительность, установленная мощность и т. п.>.

2. Темы ВКР по направлению подготовки магистров 13.04.02 *Электроэнергетика и электротехника* профиль *Электротехнические комплексы и системы горных и промышленных предприятий*

1) *Анализ системных свойств и связей* <наименование электротехнического комплекса, системы управления>;

2) *Моделирование* <наименование электротехнического комплекса, системы управления> в режимах <наименование режимов – аварийный, рабочий, и др.>;

3) *Обоснование совокупности критериев* <наименование критериев – технических, технологических, экономических, экологических и социальных> оценки принимаемых решений в области проектирования <наименование электротехнического комплекса>;

4) *Обоснование совокупности критериев* <наименование критериев – технических, технологических, экономических, экологических и социальных> оценки принимаемых решений в области эксплуатации электротехнических комплексов и систем;

5) *Разработка, структурный и параметрический синтез* <наименование электротехнического комплекса, системы управления>;

6) *Разработка алгоритмов эффективного управления* <наименование электротехнического комплекса, системы управления>;

7) *Исследование работоспособности и качества функционирования* <наименование электротехнического комплекса, системы управления> в режимах <наименование режимов – аварийный, рабочий, и др.>;

8) *Разработка безопасной и эффективной эксплуатации* <наименование электротехнического комплекса>;

9) *Разработка и исследование* <наименование электротехнического комплекса, системы управления, алгоритмов управления>;

10) *Режимы работы и оптимизация* <наименование электротехнического комплекса, системы управления>;

11) *Повышение эффективности и/или качества /или надежности функционирования* <наименование электротехнического комплекса> на основе <наименование решения>;

12) *Анализ и синтез* <наименование электротехнического комплекса, системы управления, алгоритмов управления>;

- 13) *Электромеханическая система <наименование электротехнического комплекса>;*
- 14) *Электротехнический комплекс <наименование электротехнического комплекса>;*
- 15) *Разработка методики анализа надежности <наименование электротехнического комплекса>;*
- 16) *Энергосбережение в <наименование электротехнического комплекса>;*
- 17) *Система управления <наименование электротехнического комплекса>;*
- 18) *Исследование системы управления <наименование электротехнического комплекса>;*
- 19) *Улучшение энергетических показателей <наименование электротехнического комплекса>;*
- 20) *Обоснование рациональных режимов и разработка алгоритмов функционирования <наименование электротехнического комплекса, системы управления>;*
- 21) *Обоснование параметров системы управления <наименование электротехнического комплекса>.*

3. Темы ВКР по направлению подготовки специалистов 13.03.02 *Электроэнергетика и электротехника* профиль *Электротехнические комплексы и системы горных и промышленных предприятий*

1) ВКР в форме дипломного проекта: *Электромеханическое оборудование, электропривод и автоматика технологического комплекса <наименование производства, цеха, участка, установки, технологического комплекса> <полное наименование предприятия с указанием формы собственности>;*

2) ВКР в форме дипломной работы: *Электромеханическое оборудование, электропривод и автоматика технологического комплекса <наименование производства, цеха, участка, установки, технологического комплекса> <основная техническая характеристика – производительность, установленная мощность и т. п.>.*

ОБРАЗОВАТЕЛЬНЫЕ ТЕХНОЛОГИИ

В процессе подготовки к защите и защиты выпускной квалификационной работы используются образовательные технологии, целью которых является формирование способностей к самостоятельному познанию и обучению, поиску литературы, обобщению, оформлению и представлению полученных результатов, их критическому анализу, поиску новых технических решений, аргументированному отстаиванию своих предложений, умений подготовки выступлений и ведения дискуссий.

Основным видом обучения является обсуждение выпускной работы в диалоговом режиме между студентом и преподавателем. Такая интерактивная технология обучения способствует развитию у студента информационной коммуникативности, критического мышления, умений вести дискуссию, отстаивать свою позицию и аргументировать ее, анализировать и синтезировать изучаемый материал, представлять его аудитории.

Рекомендуется провести предварительный доклад и его обсуждение в рамках студенческих вузовских и кафедральных конференций.

Качество выпускной квалификационной работы (её структура, полнота, самостоятельность при его написании, степень проработанности предложенных решений, обобщений и выводов), а также уровень доклада (акцентированность, последовательность, убедительность, использование специальной терминологии) учитываются при выставлении итоговой оценки с использованием следующего экспертного листа.

Заседание ГЭК кафедры ЭГП « ____ » _____ 201_ г. по направлению (специальности)

ФИО члена ГЭК _____ ФИО студента _____

Вопросы члена ГЭК:

1. _____

Характеристика ответа

В полном объеме В неполном объеме Ответ по существу не дан

Подготовка к профессиональной деятельности

Повышенная Хорошая Достаточная с отступлениями Недостаточная

Выявленные недостатки в подготовке к профессиональной деятельности:

а) существенные недостатки не обнаружены;

в том числе с отдельными отступлениями от требований или недостаточной подготовкой:

б) способность к коммуникации, в) способность использовать основы экономических знаний,

г) способность использовать основы правовых знаний, д) способность использовать приемы первой помощи, е) способность применять соответствующий физико-математический аппарат,

ж) способность проводить обоснование проектных решений, з) готовность определять параметры оборудования, и) способность рассчитывать режимы работы объектов, к) способность использовать правила техники безопасности, л) способность применять методы и средства испытаний и диагностики

Общая оценка выполнения и защиты выпускной квалификационной работы

Заседание ГЭК кафедры ЭГП « ____ » _____ 201_ г. по направлению (специальности)

ФИО члена ГЭК _____ ФИО студента _____

Вопросы члена ГЭК:

1. _____

Характеристика ответа

В полном объеме В неполном объеме Ответ по существу не дан

Подготовка к профессиональной деятельности

Повышенная Хорошая Достаточная с отступлениями Недостаточная

Выявленные недостатки в подготовке к профессиональной деятельности:

а) существенные недостатки не обнаружены;

в том числе с отдельными отступлениями от требований или недостаточной подготовкой:

б) способность к коммуникации, в) способность использовать основы экономических знаний,

- г) способность использовать основы правовых знаний, д) способность использовать приемы первой помощи, е) способность применять соответствующий физико-математический аппарат, ж) способность проводить обоснование проектных решений, з) готовность определять параметры оборудования, и) способность рассчитывать режимы работы объектов, к) способность использовать правила техники безопасности, л) способность применять методы и средства испытаний и диагностики

Общая оценка выполнения и защиты выпускной квалификационной работы

КРИТЕРИИ ОЦЕНКИ ВЫПУСКНОЙ КВАЛИФИКАЦИОННОЙ РАБОТЫ

Критерии оценки выпускной квалификационной работы представлены в таблице.

Оценка	Критерий
ОТЛИЧНО	Представленные на защиту <i>графический и письменный</i> (текстовой) материалы выполнены в соответствии с нормативными документами и согласуются с требованиями, предъявляемыми к уровню подготовки специалиста. <i>Защита</i> проведена выпускником грамотно с четким изложением содержания квалификационной работы и с достаточным обоснованием самостоятельности ее разработки. Ответы на вопросы членов экзаменационной комиссии даны в полном объеме. Выпускник в процессе защиты показал повышенную подготовку к профессиональной деятельности. Отзыв руководителя и внешняя рецензия - положительные.
ХОРОШО	Представленные на защиту <i>графический и письменный</i> (текстовой) материалы выполнены в соответствии с нормативными документами, но имеют место незначительные отклонения от существующих требований. <i>Защита</i> проведена грамотно с достаточным обоснованием самостоятельности ее разработки, но с неточностями в изложении отдельных положений содержания квалификационной работы. Ответы на некоторые вопросы членов экзаменационной комиссии даны в неполном объеме. Выпускник в процессе защиты показал хорошую подготовку к профессиональной деятельности. Содержание работы и ее защита согласуются с требованиями, предъявляемыми к уровню подготовки выпускника. Отзыв руководителя и внешняя рецензия положительные. Допускается наличие несущественных замечаний.
УДОВЛЕТВОРИТЕЛЬНО	Представленные на защиту <i>графический и письменный</i> (текстовой) материалы в целом выполнены в соответствии с нормативными документами, но имеют место отступления от существующих требований. <i>Защита</i> проведена выпускником с недочетами в изложении содержания квалификационной работы и в обосновании самостоятельности ее выполнения. На отдельные вопросы членов экзаменационной комиссии ответы не даны. Выпускник в процессе защиты показал достаточную подготовку к профессиональной деятельности, но при защите квалификационной работы отмечены отдельные отступления от требований, предъявляемых к уровню подготовки выпускника. Отзыв руководителя и внешняя рецензия положительные, но имеются замечания, на которые были даны ответы.

НЕУДОВЛЕТВОРИТЕЛЬНО	Представленные на защиту графический и письменный (текстовый) материалы в целом выполнены в соответствии с нормативными документами, но имеют место нарушения существующих требований. Защита проведена с ограниченным изложением содержания работы и не убедительным обоснованием самостоятельности ее выполнения. На большую часть вопросов, заданных членами экзаменационной комиссии, ответов не поступило. Проявлена недостаточная профессиональная подготовка. В отзыве руководителя и во внешней рецензии имеются существенные замечания, на которые выпускник не смог ответить.
---------------------	---

УЧЕБНО-МЕТОДИЧЕСКОЕ И ИНФОРМАЦИОННОЕ ОБЕСПЕЧЕНИЕ ДИСЦИПЛИНЫ

а) основная литература:

1. Сапаров, В.Е. Дипломный проект от А до Я. / В.Е. Сапаров // М: "СОЛОН-Пресс". – 2009. – 224 с. <http://e.lanbook.com/view/book/13667/>

б) дополнительная литература:

Рыжиков Ю.И. Работа над диссертацией по техническим наукам. – СПб. БХВ-Петербург, 2006. – 496 с.

Кузин Ф.А. Магистерская диссертация. Методы написания, оформления и процедуры защиты. Практическое пособие для студентов-магистрантов. – 2-е изд., перераб. и доп. – М.: «Ось-89», 1999. – 304 с.

в) программное и коммуникационное обеспечение, Интернет-ресурсы:

Операционные системы Windows, стандартные офисные программы, электронная библиотечная система университета, электронные версии учебников, пособий, методических разработок, указаний и рекомендаций, находящиеся в свободном доступе.

МАТЕРИАЛЬНО-ТЕХНИЧЕСКОЕ ОБЕСПЕЧЕНИЕ ДИСЦИПЛИНЫ

В университете имеются:

– специализированный учебный класс для проведения самостоятельной работы по дисциплине Выпускная квалификационная работа специалиста, оснащенный современной компьютерной и офисной техникой, необходимым программным обеспечением, электронными учебными пособиями и законодательно-правовой поисковой системой, имеющий безлимитный выход в глобальную сеть;

– специализированная учебная аудитория для проведения научных конференций и защиты выпускных квалификационных работ, оснащенная аудиовизуальной мультимедийной техникой.

ПРИЛОЖЕНИЕ

МИНИСТЕРСТВО ОБРАЗОВАНИЯ И НАУКИ РФ
ФГБОУ ВО
УРАЛЬСКИЙ ГОСУДАРСТВЕННЫЙ ГОРНЫЙ УНИВЕРСИТЕТ
Кафедра электрификации горных предприятий
Специальность 21.05.04 – «Горное дело»
Специализация – «Электрификация и автоматизация горного производства»

УТВЕРЖДАЮ:
Заведующий кафедрой ЭГП
А. Л. Карякин
«___» _____ 201_ г.

ЗАДАНИЕ
НА ВЫПУСКНУЮ КВАЛИФИКАЦИОННУЮ РАБОТУ (ВКР)

Студенту* группы _____

Тема выпускной квалификационной работы**
_____ *Электрификация и автоматизация технологического комплекса*

_____ (наименование ВКР, содержание определяет профиль***)

_____ (наименование цеха, участка, установки, технологического комплекса)

_____ (полное наименование предприятия с указанием формы собственности ООО, ПАО)

Срок сдачи студентом ВКР – «___» _____ 201_ г.

Исходные данные к выпускной квалификационной работе – *Материалы производственной и преддипломной практики, литературные источники*

Содержание расчетно-пояснительной записки:

Реферат. Введение.

Общая часть

1. Технология горных работ (Организация технологического процесса)

2. Стационарные установки (Основное механическое оборудование)

Специальная часть**

3. Электроснабжение предприятия

4. Электроснабжение комплекса (для направлений I, III дополнительно электромеханическое оборудование)

5. Электропривод машин и установок

6. Автоматизация комплекса (или автоматизация учета и контроля энергоресурсов)

Спецвопрос по теме научно-исследовательской работы

7. Охрана труда и техника безопасности при эксплуатации электромеханического оборудования и обслуживании электроустановок

8. Техничко-экономические показатели проектных решений

Заключение, Список использованной литературы

*****Таблица** – Профили выполнения выпускной квалификационной работы (определяет содержание работы, не название!)

Направления выполнения ВКР	Номера разделов, обязательных для выполнения							
	1	2	3	4	5	6	7	8
<i>I Электрifiкация и электропривод технологического комплекса (спецвопрос по разделу 5)</i>	Да	Да	Да	Да	Спец-вопрос	–	Да	Да
<i>II Электроснабжение, электропривод и автоматизация технологического комплекса (спецвопрос по выбору)</i>	Да	Да	–	Да	Спец-вопрос	Спец-вопрос	Да	Да
<i>III Электрifiкация и автоматизация технологического комплекса (спецвопрос по выбору)</i>	Да	Да	Спец-вопрос	Спец-вопрос	–	Да	Да	Да

* Фамилию, Имя, Отчество указывать полностью. В названии раздела обязательно указывать название объекта проектирования.

** Перечень разделов выбирать по вариантам I, II, III согласно таблице. Возможно выполнение спецдиплома по согласованию с кафедрой ЭГП.

Графический материал (указать наименование листа или указать раздел ВКРИ)

- Лист 1. _____
Лист 2. _____
Лист 3. _____
Лист 4. _____
Лист 5. _____
Лист 6. _____
Лист 7. _____
Лист 8. _____

Консультанты по разделам выпускной квалификационной работы (согласно списку консультантов по разделам, указать консультантов по всем разделам независимо от направления ВКР):

Раздел ВКРИ	Фамилия, имя, отчество	Должность, ученая степень, звание
<i>1. Организация технологического процесса</i>		
<i>2. Стационарные установки</i>		
<i>3. Электроснабжение предприятия</i>		
<i>4. Электроснабжение комплекса</i>		
<i>5. Электропривод машин и установок</i>		
<i>6. Автоматизация комплекса</i>		
<i>7. Охрана труда и техника безопасности</i>		
<i>8. Техничко-экономические показатели</i>		

Консультирование по специальному вопросу и вопросам энергосбережения проводит руководитель ВКРИ.

Фамилия И.О. руководителя ВКР

ученая степень _____ ученое звание _____

График выполнения ВКРИ (начало дипломирования согласно графику ____ . ____
201_ г.)

Наименование раздела ВКРИ	Продолжительность выполнения, недель	Срок выполнения	
		Начало	Окончание
<i>Общая часть проекта</i>	1,0	. .201	. .201
<i>Специальная часть проекта</i>	3,0	. .201	. .201
<i>Предварительная защита</i>	на 4-й неделе	. .201	. .201
<i>Охрана труда и ТБ</i>	0,5	. .201	. .201
<i>Экономическая часть</i>	1,0	. .201	. .201
<i>Подготовка к защите и защита ВКРИ</i>	0,5	. .201	. .201
Итого, недель	6,0		

ДАТА ВЫДАЧИ ЗАДАНИЯ « ____ » _____ 201_ г.

Руководитель выпускной квалификационной работы _____

Задание по выпускной квалификационной работе получил _____

При подготовке задания на ЭВМ пояснения и примечания не указывать _____

МИНОБРНАУКИ РОССИИ

ФГБОУ ВО «Уральский государственный горный университет»



УТВЕРЖДАЮ

Проректор по учебно-методическому комплексу С.А.Упоров

РАБОЧАЯ ПРОГРАММА ДИСЦИПЛИНЫ

ФТД.01 ТЕХНОЛОГИИ ИНТЕЛЛЕКТУАЛЬНОГО ТРУДА

Специальность

21.05.04 Горное дело

Направленность (профиль)

Электрификация и автоматизация горного производства

форма обучения: очная, заочная

год набора: 2023

Одобрена на заседании кафедры

Управления персоналом

(название кафедры)

Зав. кафедрой

Ветош

(подпись)

Ветошкина Т.А.

(Фамилия И.О.)

Протокол № 1 от 07.09.2022

(Дата)

Рассмотрена методической комиссией

Горно-механического факультета

(название факультета)

Председатель

Осипов

(подпись)

Осипов П.А.

(Фамилия И.О.)

Протокол № 1 от 13.09.2022

(Дата)

Екатеринбург

Автор: Полянок О. В., к. пс. н., доцент

**Рабочая программа дисциплины согласована с выпускающей кафедрой
электрификации горных предприятий**

Заведующий кафедрой



подпись

Садовников М. Е.

Аннотация рабочей программы дисциплины Технологии интеллектуального труда

Трудоемкость дисциплины: 2 з. е., 72 часа.

Цель дисциплины: формирование у студентов с ограниченными возможностями здоровья теоретических знаний и практических умений и навыков использования приемов и методов интеллектуальной деятельности, необходимых для успешной адаптации в информационно-образовательной среде вуза и самостоятельной организации учебного труда в его различных формах.

Место дисциплины в структуре ОПОП: Дисциплина «Технологии интеллектуального труда» является факультативной дисциплиной части, формируемой участниками образовательных отношений, Блока ФТД «Факультативные дисциплины» по направлению подготовки учебного плана по специальности 21.05.04 Горное дело, специализации «*Электрификация и автоматизация горного производства*».

Компетенции, формируемые в процессе изучения дисциплины:

Универсальные:

- способен осуществлять критический анализ проблемных ситуаций на основе системного подхода, выработать стратегию действий (УК-1).

Результат изучения дисциплины:

Знать:

- технологии устной и письменной коммуникации государственного языка деловом общении;

- способы обмена деловой информацией в устной и письменной формах не менее чем на одном иностранном языке;

- современные методы и информационные технологии для коммуникации;

Уметь:

- использовать государственный и иностранный языки в профессиональной деятельности;

- способы обмена деловой информацией в устной и письменной формах не менее чем на одном иностранном языке;

- использовать программные средства для поиска и обмена научной информацией в том числе использованием глобальной сети Интернет.

Владеть:

- технологиями устной и письменной коммуникации государственного языка в деловом общении;

- государственным и иностранным языками в профессиональной деятельности;

- методами работы в поисковых системах, компьютерных сетях и сети Интернет.

1 ЦЕЛИ ОСВОЕНИЯ ДИСЦИПЛИНЫ

Целью освоения учебной дисциплины «Технологии интеллектуального труда» является формирование у студентов с ограниченными возможностями здоровья теоретических знаний и практических умений и навыков использования приемов и методов интеллектуальной деятельности, необходимых для успешной адаптации в информационно-образовательной среде вуза и самостоятельной организации учебного труда в его различных формах

Для достижения указанной цели необходимо:

- *ознакомление* обучаемых с основными видами интеллектуального учебного труда студента и современными технологиями работы с учебной информацией;
- *обучение* студентов конкретным приемам повышения эффективности познавательной деятельности в процессе обучения и самоорганизации.

2 ПЕРЕЧЕНЬ ПЛАНИРУЕМЫХ РЕЗУЛЬТАТОВ ОБУЧЕНИЯ ПО ДИСЦИПЛИНЕ

Результаты освоения дисциплины «Технологии интеллектуального труда» и формируемые у обучающихся компетенции определены в таблице 2.1.

Таблица 2.1 Формируемые компетенции и результаты обучения

Код и наименование компетенции	Результаты обучения		Код и наименование индикатора достижения компетенции
1	2		3
УК-1 Способен осуществлять критический анализ проблемных ситуаций на основе системного подхода, вырабатывать стратегию действий	знать	<ul style="list-style-type: none"> - технологии устной и письменной коммуникации государственного языка в деловом общении; - способы обмена деловой информацией в устной и письменной формах не менее чем на одном иностранном языке; - современные методы и информационные технологии для коммуникации; 	УК-1.1. Выбирает информационные ресурсы для поиска информации в соответствии с поставленной задачей УК-1.2. Оценивает соответствие выбранного информационного ресурса критериям полноты и аутентичности УК-1.3. Систематизирует обнаруженную информацию, полученную из разных источников, в соответствии с требованиями и условиями задачи УК-1.4. Использует системный подход для решения поставленных задач.
	уметь	<ul style="list-style-type: none"> - использовать государственный и иностранный языки в профессиональной деятельности; - способы обмена деловой информацией в устной и письменной формах не менее чем на одном иностранном языке; - использовать программные средства для поиска и обмена научной информацией в том числе использованием глобальной сети Интернет; 	
	владеть	<ul style="list-style-type: none"> - технологиями устной и письменной коммуникации государственного языка в деловом общении; - государственным и иностранным языками в профессиональной деятельности; - методами работы в поисковых системах, компьютерных сетях и сети Интернет. 	

3 МЕСТО ДИСЦИПЛИНЫ В СТРУКТУРЕ ОБРАЗОВАТЕЛЬНОЙ ПРОГРАММЫ

Дисциплина «Технологии интеллектуального труда» является факультативной дисциплиной части, формируемой участниками образовательных отношений, Блока ФТД «Факультативные дисциплины» по направлению подготовки учебного плана по специальности 21.05.04 Горное дело.

4 ОБЪЕМ ДИСЦИПЛИНЫ В ЗАЧЕТНЫХ ЕДИНИЦАХ С УКАЗАНИЕМ КОЛИЧЕСТВА АКАДЕМИЧЕСКИХ ЧАСОВ, ВЫДЕЛЕННЫХ НА КОНТАКТНУЮ РАБОТУ ОБУЧАЮЩИХСЯ С ПРЕПОДАВАТЕЛЕМ (ПО ВИДАМ УЧЕБНЫХ ЗАНЯТИЙ) И НА САМОСТОЯТЕЛЬНУЮ РАБОТУ

Трудоёмкость дисциплины								контрольные, расчетно- графические работы, рефераты	курсов ые работы (проек ты)
кол-во з.е.	часы								
	общая	лекции	практ.зан.	лабор.	СР	зачет	экз.		
<i>очная форма обучения</i>									
2	72	18	18		36	+			
<i>заочная форма обучения</i>									
2	72	4	4		60	4			

5 СОДЕРЖАНИЕ ДИСЦИПЛИНЫ, СТРУКТУРИРОВАННОЕ ПО ТЕМАМ (РАЗДЕЛАМ) С УКАЗАНИЕМ ОТВЕДЕННОГО НА НИХ КОЛИЧЕСТВА АКАДЕМИЧЕСКИХ ЧАСОВ И ВИДОВ УЧЕБНЫХ ЗАНЯТИЙ

5.1 Тематический план изучения дисциплины

Для студентов очной формы обучения:

№	Тема	Контактная работа обучающихся с преподавателем			Практичес кая подготовка	Самостоятель ная работа
		лекции	практич. занятия/ др. формы	лаборат. раб оты		
1.	Особенности информационных технологий для людей с ограниченными возможностями	2	2			2
2.	Тифлотехнические средства/ Сурдотехнические средства/ Адаптивная компьютерная техника (Материал изучается по подгруппам в зависимости от вида ограничений здоровья обучающихся)	2	2			2
3.	Дистанционные образовательные технологии	2	2		4	2
4.	Особенности интеллектуального труда.	2	2			4
5.	Развитие интеллекта в онтогенезе	2	2			2
6.	Самообразование и самостоятельная работа студента	2	2			4
7.	Технологии работы с	2	2			4

	информацией студентов с ОВЗ и инвалидов					
8.	Организация научно-исследовательской работы	2	2		4	2
9.	Тайм-менеджмент	2	2		4	2
	ИТОГО	18	18			36

Для студентов заочной формы обучения:

№	Тема	Контактная работа обучающихся с преподавателем			Практическая подготовка	Самостоятельная работа
		лекции	практич. занятия/ др. формы	лаборат. работы		
5.	Особенности информационных технологий для людей с ограниченными возможностями	0,5	0,5			8
6.	Тифлотехнические средства/ Сурдотехнические средства/ Адаптивная компьютерная техника (Материал изучается по подгруппам в зависимости от вида ограничений здоровья обучающихся)	0,5	0,5			6
7.	Дистанционные образовательные технологии	0,5	0,5			6
8.	Особенности интеллектуального труда.	0,5	0,5			6
5.	Развитие интеллекта в онтогенезе	0,5	0,5			10
6.	Самообразование и самостоятельная работа студента	0,5	0,5			6
7.	Технологии работы с информацией студентов с ОВЗ и инвалидов	0,5	0,5			6
8.	Организация научно-исследовательской работы	0,5	0,5			6
9.	Тайм-менеджмент					6
10	Подготовка к зачету					4
	ИТОГО	4	4			64

5.2 Содержание учебной дисциплины

Тема 1. Особенности информационных технологий для людей с ограниченными возможностями.

Информационные технологии в современном мире. Универсальный дизайн. Адаптивные технологии.

Тема 2. Тифлотехнические средства/ Сурдотехнические средства/ Адаптивная компьютерная техника (Материал изучается по подгруппам в зависимости от вида ограничений здоровья обучающихся)

Особенности восприятия информации людьми с нарушениями зрения. Использование компьютера с брайлевским дисплеем и брайлевским принтером. Телевизионное увеличивающее устройство. Назначение и возможности читающей машины. Специальные возможности операционных систем. Экранные лупы. Синтезаторы речи. Назначение и особенности программ не визуального доступа информации. Ассистивные тифлотехнические средства.

Особенности восприятия информации людьми с нарушениями слуха. использование индивидуальных и коллективных звукоусиливающих средств. Аудио и видеотехнические

средства. Специальные возможности операционных систем. Ассистивные сурдотехнические средства.

Особенности восприятия информации людьми с нарушениями опорно-двигательного аппарата. Понятие адаптированной компьютерной техники. Средства адаптации компьютерной техники. Альтернативные устройства ввода информации. Специальные возможности операционных систем. Специальное программное обеспечение. Ассистивные технические средства.

Тема 3. Дистанционные образовательные технологии

Технологии работы с информацией. Возможности дистанционных образовательных технологий при обучении лиц с ограниченными возможностями здоровья и инвалидов.

Дистанционные образовательные технологии, применяемые в вузе. Виды информационных объектов: текст, таблица, рисунок, звук, видео. Преобразование информации из одного вида в другой. Адаптация информационных ресурсов сети Интернет. Адаптированные версии сайтов.

Тема 4. Особенности интеллектуального труда

Система образования, ее структура и основные задачи. Права обучающихся, меры социальной поддержки и стимулирования лиц с ОВЗ и инвалидов. Тенденции развития образовательной ситуации в высшем образовании. Образовательная среда вуза. Основные структурные подразделения вуза и их назначение. Специфика адаптации к обучению в вузе лиц с ОВЗ и инвалидов.

Понятие и сущность интеллектуального труда в современных исследованиях. Интеллектуальный труд как профессиональная деятельность, его роль в обществе. Специфика интеллектуальной деятельности. Интеллектуальный ресурс современной личности. Результаты интеллектуального труда как интеллектуальный продукт. Культура умственного труда как актуальная проблема высшего образования. Учебный труд студента как составляющая образовательного процесса.

Тема 5. Развитие интеллекта в онтогенезе

Основные компоненты культуры интеллектуального труда студента вуза: личностный компонент; мотивационно-потребностный компонент; интеллектуальный компонент; организационно-деятельностный компонент; гигиенический компонент, эстетический компонент. Уровень культуры интеллектуального труда, специфика учебной деятельности студента с ОВЗ и инвалидов. Основные проблемы и затруднения в период адаптации к образовательной среде вуза.

Организация учебного процесса в вузе. Общая характеристика форм учебных занятий: лекции, семинарские занятия, самостоятельная работа. Формы и методы проверки знаний студентов. Методы совершенствования познавательной активности студентов. Общеучебные умения. Познавательная компетентность студентов.

Основы саморегуляции и контроля за вниманием в процессе умственного труда. Понятие саморегуляции. Нарушение саморегуляции как причина снижения успеваемости студентов. Приемы саморегуляции, релаксации и концентрации внимания (отработка приемов). Рационализация памяти. Техника запоминания.

Тема 6. Самообразование и самостоятельная работа студента

Самообразование как фактор успешной профессиональной деятельности. Роль самообразования и самостоятельной работы в развитии студента с ОВЗ и инвалидов. Самообразование студентов в высшей школе как предпосылка активной профессиональной деятельности и необходимое условие ее эффективности. Научные основы организации самостоятельной работы студентов Основные этапы планирования самостоятельной работы. Основные требования к самостоятельной работе. Типы и виды самостоятельных работ. Технологии самоорганизации - текущая учебная работа, подготовка к сдаче контрольных работ, аттестаций, зачетов и экзаменов. Правила и приемы эффективной работы. Технологии интеллектуальной работы студентов на лекциях. Особенности подготовки к семинарским, практическим занятиям, в т.ч в

интерактивной форме. Технологии групповых обсуждений.

Тема 7. Технологии работы с информацией студентов с ОВЗ и инвалидов

Информационное обеспечение изучения дисциплин в вузе. Основные навыки информационной деятельности в период обучения в вузе. Типология учебной, научной и справочно-информационной литературы. Специфика работы с разными типами источников студентов с ОВЗ и инвалидов. Традиционные источники информации. Технологии работы с текстами. Технологии поиска, фиксирования, переработки информации. Справочно-поисковый аппарат книги. Техника быстрого чтения. Реферирование. Редактирование. Технология конспектирования. Методы и приемы скоростного конспектирования. Особенности работы с электронной информацией.

Тема 8. Организация научно-исследовательской работы

Основные виды и организационные формы научной работы студентов, применяемые в вузе. Организация научной работы: доклад, реферат, курсовая работа, выпускная квалификационная работа. Методологические основы научных исследований. Выбор направления и обоснование темы научного исследования. Развитие учебно-исследовательских умений и исследовательской культуры студента. Письменные научные работы. Техника подготовки работы. Методика работы над содержанием. Структура работы в научном стиле. Особенности подготовки структурных частей работы. Требования к изложению материала в научной работе. Правила оформления. Особенности подготовки к защите научных работ. Эффективная презентация результатов интеллектуального труда: правила подготовки презентации; инструменты визуализация учебной информации; использование информационных и телекоммуникационных технологий.

Тема 9. Тайм-менеджмент

Время и принципы его эффективного использования. Рациональное планирование времени. Ознакомление с основами планирования времени. Приемы оптимизации распределения времени.

6. ОБРАЗОВАТЕЛЬНЫЕ ТЕХНОЛОГИИ

Освоение дисциплины предусматривает репродуктивные (информационные лекции, опросы, работа с книгой и т.д.); активные (доклады, работа с информационными ресурсами, решение задач, кейсов и проч.); интерактивные (бизнес-кейсы, групповые дискуссии, тренинги, анализ ситуаций, деловые и ролевые игры, круглые столы, иные) технологии обучения.

7. ПЕРЕЧЕНЬ УЧЕБНО-МЕТОДИЧЕСКОГО ОБЕСПЕЧЕНИЯ ДЛЯ САМОСТОЯТЕЛЬНОЙ РАБОТЫ ОБУЧАЮЩИХСЯ ПО ДИСЦИПЛИНЕ

Для организации самостоятельной работы обучающихся по изучению дисциплины «Технологии интеллектуального труда» кафедрой подготовлены *Методические указания по организации самостоятельной работы и задания для обучающихся* по специальности 21.05.04 Горное дело.

Форма контроля самостоятельной работы студентов – проверка на практическом занятии, зачет.

8. ОЦЕНОЧНЫЕ МАТЕРИАЛЫ ДЛЯ ПРОВЕДЕНИЯ ТЕКУЩЕГО КОНТРОЛЯ И ПРОМЕЖУТОЧНОЙ АТТЕСТАЦИИ ОБУЧАЮЩИХСЯ ПО ДИСЦИПЛИНЕ

Формы и методы текущего контроля: экспертное наблюдение и оценка результата деятельности обучающегося на учебных занятиях, экспертная оценка выполненных самостоятельных работ, оценка результатов оценочных мероприятий.

Оценочные средства: тест, опрос, доклад, практико-ориентированное задание, творческое задание.

<i>№ n/n</i>	<i>Тема</i>	<i>Конкретизированные результаты обучения</i>	<i>Оценочные средства</i>
1	Особенности информационных технологий для людей с ограниченными возможностями	- <i>Знать:</i> особенности социального взаимодействия студента, имеющего ограниченные возможности здоровья; <i>Уметь:</i> организовывать собственное социальное взаимодействие в коллективе с учетом ограниченных возможностей здоровья; <i>Владеть:</i> навыками реализации социального взаимодействия в коллективе с учетом ограниченных возможностей здоровья;	Тест, опрос, практико-ориентированное задание
2	Тифлотехнические средства/ Сурдотехнические средства/ Адаптивная компьютерная техника (Материал изучается по подгруппам в зависимости от вида ограничений здоровья обучающихся)	<i>Знать:</i> требования, предъявляемые к организации инклюзивной профессиональной и социальной деятельности; <i>Уметь:</i> выстраивать и осуществлять совместную профессиональную деятельность с лицами с ограниченными возможностями здоровья, с лицами из числа инвалидов с учетом их поведенческих особенностей; <i>Владеть:</i> навыками реализации профессиональной деятельности с учетом особенностей людей с ограниченными возможностями здоровья, с лицами из числа инвалидов	Тест, практико-ориентированное задание
3	Дистанционные образовательные технологии	<i>Знать:</i> особенности делового коммуникативного взаимодействия студента, имеющего ограниченные возможности здоровья; <i>Уметь:</i> организовывать и осуществлять инклюзивную социальную деятельность <i>Владеть:</i> организовывать собственное деловое коммуникативное взаимодействие с учетом ограниченных возможностей здоровья; навыками осуществления инклюзивной социальной деятельности	Тест, практико-ориентированное задание, творческое задание
4	Особенности интеллектуального труда.	<i>Знать:</i> принципы научной организации интеллектуального труда <i>Уметь:</i> организовывать собственную интеллектуальную деятельность в соответствии с принципами научной организации интеллектуального труда <i>Владеть:</i> приемами научной организации интеллектуального труда	Тест, опрос, доклад, практико-ориентированное задание,
5.	Развитие интеллекта в онтогенезе	<i>Знать:</i> особенности интеллектуального труда студента на различных видах аудиторных и внеаудиторных занятиях; <i>Уметь:</i> организовывать собственный интеллектуальный труд на различных видах аудиторных и внеаудиторных занятиях, с учетом имеющихся ограничений здоровья; <i>Владеть:</i> навыками представления информации в соответствии с учебными задачами;	Тест, опрос, доклад, практико-ориентированное задание
6	Самообразование и самостоятельная работа студента	<i>Знать:</i> основы организации и методы самостоятельной работы; <i>Уметь:</i> адаптировать типовые способы и методы самостоятельной работы под конкретные социальные условия с учетом имеющихся ресурсов; <i>Владеть:</i> навыками организации самостоятельной работы с учетом конкретных социальных условий и имеющихся ресурсов	Тест, опрос, практико-ориентированное задание

№ п/п	Тема	Конкретизированные результаты обучения	Оценочные средства
7	Технологии работы с информацией студентов с ОВЗ и инвалидов	<i>Знать:</i> психологические особенности личности людей с ограниченными возможностями здоровья, с лиц из числа инвалидов <i>Уметь:</i> организовывать собственную интеллектуальную деятельность с учетом имеющихся ограничений здоровья; <i>Владеть:</i> способами преобразования информации в формат, наиболее подходящий для восприятия с учетом физических ограничений	Тест, опрос, практико-ориентированное задание
8	Организация научно-исследовательской работы	<i>Знать:</i> психологические особенности поведения людей с ограниченными возможностями здоровья, лиц из числа инвалидов <i>Уметь:</i> организовывать собственный интеллектуальный труд с учетом ограничений здоровья; <i>Владеть:</i> навыками и приемами поиска, выбора информации;	Тест, опрос, практико-ориентированное задание, творческое задание
9	Тайм-менеджмент	<i>Знать:</i> правила рационального использования времени и физических сил в образовательном процессе с учетом ограничений здоровья; <i>Уметь:</i> рационально использовать время и физические силы в образовательном процессе с учетом ограничений здоровья; <i>Владеть:</i> навыками тайм-менеджмента и рационального использования физических сил в образовательном процессе с учетом ограничений здоровья;	Тест, опрос, практико-ориентированное творческое задание

Промежуточная аттестация по итогам освоения дисциплины проводится в форме зачета.

Для осуществления текущего контроля знаний, умений, владений и промежуточной аттестации обучающихся используется комплект оценочных средств по дисциплине.

9 МЕТОДИЧЕСКИЕ УКАЗАНИЯ ДЛЯ ОБУЧАЮЩИХСЯ ПО ОСВОЕНИЮ ДИСЦИПЛИНЫ

Алгоритм работы студентов для качественного усвоения дисциплины включает в себя следующие действия:

1. Изучение рабочей программы дисциплины, что позволит правильно сориентироваться в системе требований, предъявляемых к студенту со стороны преподавателя.
2. Посещение и конспектирование лекций.
3. Обязательная подготовка к практическим (семинарским) занятиям.
4. Изучение основной и дополнительной литературы, нормативных правовых актов, интернет-источников.
5. Выполнение всех видов самостоятельной работы.

10 ПЕРЕЧЕНЬ ОСНОВНОЙ И ДОПОЛНИТЕЛЬНОЙ УЧЕБНОЙ ЛИТЕРАТУРЫ, НЕОБХОДИМОЙ ДЛЯ ОСВОЕНИЯ ДИСЦИПЛИНЫ

10.1 Основная литература

№ п/п	Наименование	Кол-во экз.
1.	Афонин И.Д. Психология и педагогика высшей школы [Электронный ресурс]: учебник / И.Д. Афонин, А.И. Афонин. — Электрон. текстовые данные. — М. : Русайнс, 2016. — 244 с. — 978-5-4365-0891-7. — Режим доступа: http://www.iprbookshop.ru/61648.html	Эл. ресурс
2.	Бордовская Н. В. Психология и педагогика: учебник для студентов высших учебных заведений / Н. В. Бордовская. - СПб. : Питер, 2013. - 622 с.	2

№ п/п	Наименование	Кол-во экз.
3.	Жданко Т.А. Образовательно-профессиональное пространство вуза как педагогическое условие формирования конкурентоспособности личности студента [Электронный ресурс]: монография / Т.А. Жданко, О.Ф. Чупрова. — Электрон. текстовые данные. — Иркутск: Иркутский государственный лингвистический университет, 2012. — 184 с. — 978-5-88267-358-0. — Режим доступа: http://www.iprbookshop.ru/21093.html	Эл. ресурс
4.	Загоруля Т. Б. Вопросы теории и практики использования инновационных педагогических технологий в высшем образовании: научная монография. Екатеринбург: УГГУ, 2015. — 164 с.	2
5.	Марцинковская Т. Д. Психология и педагогика: учебник / Т. Д. Марцинковская, Л. А. Григорович. — М. : Проспект, 2010. - 464 с.	2
6.	Специальная педагогика [Текст] : учеб. пособие для студ. высш. пед. учеб. заведений / Л.И. Аксенова [и др.] под ред. Н.М. Назаровой. — М. : Академия, 2000. — 400 с. https://uchebnikfree.com/pedagogika-spetsialnaya-uchebniki/spetsialnaya-pedagogika-uchebnika.html — ЭБС «IPRbooks»	Эл. ресурс
7.	Специальная психология [Текст] : учеб. пособие для студ. высш. пед. учеб. заведений / В.И. Лубовский [и др.] под ред. В.И. Лубовского. — М. : Академия, 2015. — 464 с http://schzk-omut.ucoz.ru/metoda/book/-Pod_red-V.I.Lubovskogo-Specialnaya_psihologiya-Bo.pdf — ЭБС «IPRbooks»	Эл. ресурс

10.2 Дополнительная литература

№ п/п	Наименование	Кол-во экз.
1	Основы научных исследований / Б. И. Герасимов, В.В. Дробышева, Н. В. Злобина, Е. В. Нижегородов, Г. И. Терехова. — 2-е изд., доп. — М.: ФОРУМ: ИНФРА-М, 2015. — 272 с.	41
2	Загоруля Т. Б. Педагогическое проектирование модели актуализации личности студентов как носителей инновационной культуры в высшем образовании: научная монография. Екатеринбург: УГГУ, 2015. — 205 с.	2
3	Дементьева Ю.В. Основы работы с электронными образовательными ресурсами [Электронный ресурс] : учебное пособие / Ю.В. Дементьева. — Электрон. текстовые данные. — Саратов: Вузовское образование, 2017. — 80 с. — 978-5-906172-21-1. — Режим доступа: http://www.iprbookshop.ru/62066.html	Эл. ресурс
4	Лонцева И.А. Основы научных исследований [Электронный ресурс] : учебное пособие / И.А. Лонцева, В.И. Лазарев. — Электрон. текстовые данные. — Благовещенск: Дальневосточный государственный аграрный университет, 2015. — 185 с. — 978-5-9642-0321-6. — Режим доступа: http://www.iprbookshop.ru/55906.html	Эл. ресурс
5	Павлова О.А. Использование информационно-коммуникационных технологий в образовательном процессе [Электронный ресурс] : учебное пособие / О.А. Павлова, Н.И. Чиркова. — Электрон. текстовые данные. — Саратов: Вузовское образование, 2018. — 47 с. — 978-5-4487-0238-9. — Режим доступа: http://www.iprbookshop.ru/75273.html	Эл. ресурс
6	Пустынникова Е.В. Методология научного исследования [Электронный ресурс] : учебное пособие / Е.В. Пустынникова. — Электрон. текстовые данные. — Саратов: Ай Пи Эр Медиа, 2018. — 126 с. — 978-5-4486-0185-9. — Режим доступа: http://www.iprbookshop.ru/71569.html	Эл. ресурс
7	Сапух Т.В. Формирование читательской компетенции студентов университета [Электронный ресурс] : учебное пособие / Т.В. Сапух. — Электрон. текстовые данные. — Оренбург: Оренбургский государственный университет, ЭБС АСВ, 2016. — 110 с. — 978-5-7410-1502-5. — Режим доступа: http://www.iprbookshop.ru/69966.html	Эл. ресурс

10.3 Нормативные правовые акты

1.Об образовании в Российской Федерации[Электронный ресурс]: Федеральный закон от 29 декабря 2012 г. N 273-ФЗ- Режим доступа: ИПС «КонсультантПлюс».

2. О ратификации Конвенции о правах инвалидов» [Электронный ресурс]: Федеральный закон от 03 мая 2012 г. №46-ФЗ- Режим доступа: ИПС «КонсультантПлюс».

3. О социальной защите инвалидов в РФ [Электронный ресурс]: Федеральный закон от 24 нояб. 1995 г. № 181-ФЗ (с доп. и изм.). - Режим доступа: ИПС «КонсультантПлюс».

4. Трудовой кодекс РФ [Электронный ресурс]: Федеральный закон от 30.12.2001 № 197-ФЗ (с доп. и изм.). - Режим доступа: ИПС «КонсультантПлюс».

11 ПЕРЕЧЕНЬ РЕСУРСОВ ИНФОРМАЦИОННО - ТЕЛЕКОММУНИКАЦИОННОЙ СЕТИ «ИНТЕРНЕТ», НЕОБХОДИМЫХ ДЛЯ ОСВОЕНИЯ ДИСЦИПЛИНЫ

1. Единое окно доступа к образовательным ресурсам: – Режим доступа: <http://window.edu.ru>
2. Министерство труда и социальной защиты Российской Федерации: – Режим доступа: <http://www.rosmintrud.ru>
3. Международная организация труда (МОТ) – Режим доступа: <http://www.ilo.org>
4. Министерство труда и социальной защиты Российской Федерации: – Режим доступа: <https://mintrud.gov.ru/>
5. Международная организация труда (МОТ) – Режим доступа: <https://www.ilo.org/global/lang--en/index.htm>
6. Российский правовой портал – Режим доступа: <http://pravo.gov.ru/>
7. Социальная психология и общество. – Режим доступа: https://psyjournals.ru/social_psy/
8. Journal of Personality and Social Psychology / Журнал психологии личности и социальной психологии. – Режим доступа: <https://www.apa.org/pubs/journals/psp>

12. ПЕРЕЧЕНЬ ИНФОРМАЦИОННЫХ ТЕХНОЛОГИЙ, ИСПОЛЬЗУЕМЫХ ПРИ ОСУЩЕСТВЛЕНИИ ОБРАЗОВАТЕЛЬНОГО ПРОЦЕССА ПО ДИСЦИПЛИНЕ, ВКЛЮЧАЯ ПЕРЕЧЕНЬ ПРОГРАММНОГО ОБЕСПЕЧЕНИЯ И ИНФОРМАЦИОННЫХ СПРАВОЧНЫХ СИСТЕМ

1. Microsoft Windows 8 Professional
2. Microsoft Office Professional 2010
3. FineReader 12 Professional

Информационные справочные системы
ИПС «КонсультантПлюс»

Базы данных

Scopus: база данных рефератов и цитирования <https://www.scopus.com/customer/profile/display.uri>
E-library: электронная научная библиотека: <https://elibrary.ru>

13 ОПИСАНИЕ МАТЕРИАЛЬНО-ТЕХНИЧЕСКОЙ БАЗЫ, НЕОБХОДИМОЙ ДЛЯ ОСУЩЕСТВЛЕНИЯ ОБРАЗОВАТЕЛЬНОГО ПРОЦЕССА ПО ДИСЦИПЛИНЕ

Реализация данной учебной дисциплины осуществляется с использованием материально-технической базы, обеспечивающей проведение всех видов учебных занятий обучающихся, предусмотренных программой учебной дисциплины, соответствующей действующим санитарным и противопожарным правилам и нормам, включающей:

помещения, представляющие собой:

- учебные аудитории для проведения занятий лекционного типа;

- учебные аудитории для проведения занятий семинарского типа;
- учебные аудитории для групповых и индивидуальных консультаций;
- учебные аудитории для текущего контроля и промежуточной аттестации;
- аудитории для самостоятельной работы;
- помещения для хранения и профилактического обслуживания учебного оборудования.

МИНОБРНАУКИ РОССИИ

ФГБОУ ВО «Уральский государственный горный университет»



УТВЕРЖДАЮ

Проректор по учебно-методическому комплексу С.А.Упоров

РАБОЧАЯ ПРОГРАММА ДИСЦИПЛИНЫ

ФТД.02 СРЕДСТВА КОММУНИКАЦИИ В УЧЕБНОЙ И ПРОФЕССИОНАЛЬНОЙ ДЕЯТЕЛЬНОСТИ

Специальность

21.05.04 Горное дело

Направленность (профиль)

Электрификация и автоматизация горного производства

форма обучения: очная, заочная

год набора: 2023

Одобрена на заседании кафедры

Управления персоналом

(название кафедры)

Зав. кафедрой

Ветош

(подпись)

Ветошкина Т.А.

(Фамилия И.О.)

Протокол № 1 от 07.09.2022

(Дата)

Рассмотрена методической комиссией

Горно-механического факультета

(название факультета)

Председатель

Осипов

(подпись)

Осипов П.А.

(Фамилия И.О.)

Протокол № 1 от 13.09.2022

(Дата)

Екатеринбург

Автор: Полянок О. В., к. пс. н., доцент

Рабочая программа дисциплины (модуля) согласована с выпускающей кафедрой Электрификации горных предприятий

Заведующий кафедрой



М. Е. Садовников

Аннотация рабочей программы дисциплины Средства коммуникации в учебной и профессиональной деятельности

Трудоемкость дисциплины: 2 з.е. 72 часа.

Цель дисциплины: формирование у студентов с ограниченными возможностями здоровья теоретических знаний и практических умений и навыков использования приемов и методов интеллектуальной деятельности, необходимых для успешной адаптации в информационно-образовательной среде вуза и самостоятельной организации учебного труда в его различных формах

Место дисциплины в структуре ОПОП: Дисциплина «Средства коммуникации в учебной и профессиональной деятельности» является факультативной дисциплиной части, формируемой участниками образовательных отношений, Блока ФТД «Факультативные дисциплины» по специальности 21.05.04 Горное дело, специализации «*Электрификация и автоматизация горного производства*».

Компетенции, формируемые в процессе изучения дисциплины:

Универсальные:

- способен применять современные коммуникативные технологии, в том числе на иностранном (ых) языке (ах), для академического и профессионального взаимодействия (УК-4).

Результат изучения дисциплины:

Знать:

- технологии устной и письменной коммуникации государственного языка деловом общении;

- способы обмена деловой информацией в устной и письменной формах не менее чем на одном иностранном языке;

- современные методы и информационные технологии для коммуникации;

Уметь:

- использовать государственный и иностранный языки в профессиональной деятельности;

- способы обмена деловой информацией в устной и письменной формах не менее чем на одном иностранном языке;

- использовать программные средства для поиска и обмена научной информацией в том числе использованием глобальной сети Интернет.

Владеть:

- технологиями устной и письменной коммуникации государственного языка в деловом общении;

- государственным и иностранным языками в профессиональной деятельности;

- методами работы в поисковых системах, компьютерных сетях и сети Интернет.

1 ЦЕЛИ ОСВОЕНИЯ ДИСЦИПЛИНЫ

Целью освоения учебной дисциплины «Средства коммуникации в учебной и профессиональной деятельности» является формирование у студентов теоретических знаний и практических умений и навыков эффективного коммуникативного и социального взаимодействия с лицами с ограниченными возможностями здоровья с учетом их поведенческих особенностей

Для достижения указанной цели необходимо:

- *ознакомление* обучаемых с основами профессиональной и деловой культуры общения с лицами с ограниченными возможностями здоровья и инвалидами;

- *обучение* студентов навыками использования альтернативных средств коммуникации в учебной и будущей профессиональной деятельности, необходимыми в сфере активного социального взаимодействия.

2 ПЕРЕЧЕНЬ ПЛАНИРУЕМЫХ РЕЗУЛЬТАТОВ ОБУЧЕНИЯ ПО ДИСЦИПЛИНЕ

Результаты освоения дисциплины «Средства коммуникации в учебной и профессиональной деятельности» и формируемые у обучающихся компетенции определены в таблице 2.1.

Таблица 2.1 Формируемые компетенции и результаты обучения

Код и наименование компетенции	Результаты обучения		Код и наименование индикатора достижения компетенции
1	2		3
Способен применять современные коммуникативные технологии, в том числе на иностранном (ых) языке (ах), для академического и профессионального взаимодействия (УК-4).	знать	<ul style="list-style-type: none"> - технологии устной и письменной коммуникации государственного языка в деловом общении; - способы обмена деловой информацией в устной и письменной формах не менее чем на одном иностранном языке; - современные методы и информационные технологии для коммуникации; 	УК-4.1. Ведет обмен деловой информацией в устной и письменной формах на государственном языке. УК-4.2. Ведет обмен деловой информацией в устной и письменной формах не менее чем на одном иностранном языке. УК-4.3. Использует современные информационно-коммуникативные средства для коммуникации
	уметь	<ul style="list-style-type: none"> - использовать государственный и иностранный языки в профессиональной деятельности; - способы обмена деловой информацией в устной и письменной формах не менее чем на одном иностранном языке; - использовать программные средства для поиска и обмена научной информацией в том числе использованием глобальной сети Интернет; 	
	владеть	<ul style="list-style-type: none"> - технологиями устной и письменной коммуникации государственного языка в деловом общении; - государственным и иностранным языками в профессиональной деятельности; - методами работы в поисковых системах, компьютерных сетях и сети Интернет. 	

3 МЕСТО ДИСЦИПЛИНЫ В СТРУКТУРЕ ОБРАЗОВАТЕЛЬНОЙ ПРОГРАММЫ

Дисциплина «Средства коммуникации в учебной и профессиональной деятельности» является факультативной дисциплиной части, формируемой участниками образовательных отношений, Блока ФТД «Факультативные дисциплины» по специальности 21.05.04 Горное дело.

4 ОБЪЕМ ДИСЦИПЛИНЫ В ЗАЧЕТНЫХ ЕДИНИЦАХ С УКАЗАНИЕМ КОЛИЧЕСТВА АКАДЕМИЧЕСКИХ ЧАСОВ, ВЫДЕЛЕННЫХ НА КОНТАКТНУЮ РАБОТУ ОБУЧАЮЩИХСЯ С ПРЕПОДАВАТЕЛЕМ (ПО ВИДАМ УЧЕБНЫХ ЗАНЯТИЙ) И НА САМОСТОЯТЕЛЬНУЮ РАБОТУ

кол-во з.е.	Трудоемкость дисциплины							контрольные, расчетно- графические работы, рефераты	курсовые работы (проекты)
	часы								
	общая	лекции	практ.зан.	лабор.	СР	зачет	экз.		
<i>очная форма обучения</i>									
2	72	18	18		36	+			
<i>заочная форма обучения</i>									
2	72	4	4		60	4			

5 СОДЕРЖАНИЕ ДИСЦИПЛИНЫ, СТРУКТУРИРОВАННОЕ ПО ТЕМАМ (РАЗДЕЛАМ) С УКАЗАНИЕМ ОТВЕДЕННОГО НА НИХ КОЛИЧЕСТВА АКАДЕМИЧЕСКИХ ЧАСОВ И ВИДОВ УЧЕБНЫХ ЗАНЯТИЙ

5.1 Тематический план изучения дисциплины

Для студентов очной формы обучения:

№	Тема	Контактная работа обучающихся с преподавателем			Практичес кая подготовка	Самостоятель ная работа
		лекции	практич. занятия/ др. формы	лаборат. раб оты		
1.	Сущность коммуникации в разных социальных сферах. Основные функции и виды коммуникации	4	2			4
2.	Специфика вербальной и невербальной коммуникации	2	2			4
3.	Эффективное общение	2	2		4	4
4.	Основные коммуникативные барьеры и пути их преодоления в межличностном общении. Стили поведения в конфликтной ситуации	4	4			4
5.	Виды и формы взаимодействия студентов, связанных с различными аспектами учебы и жизнедеятельности	4	4		4	4

	студентов инвалидов					
6.	Формы, методы, технологии самопрезентации	2	4		4	4
	ИТОГО	18	18			36

Для студентов заочной формы обучения:

№	Тема	Контактная работа обучающихся с преподавателем			Практическая подготовка	Самостоятельная работа
		лекции	практич. занятия/ др. формы	лаборат. работы		
1.	Сущность коммуникации в разных социальных сферах. Основные функции и виды коммуникации	0,5	0,5			10
2.	Специфика вербальной и невербальной коммуникации	0,5	0,5			10
3.	Эффективное общение	0,5	0,5			10
4.	Основные коммуникативные барьеры и пути их преодоления в межличностном общении. Стили поведения в конфликтной ситуации	0,5	0,5			10
5.	Виды и формы взаимодействия студентов, связанных с различными аспектами учебы и жизнедеятельности студентов инвалидов	1	1			10
6.	Формы, методы, технологии самопрезентации	1	1			10
7.	Подготовка к зачету					4
	ИТОГО	4	4			64

5.2 Содержание учебной дисциплины

Тема 1. Сущность коммуникации в разных социальных сферах. Основные функции и виды коммуникации

Роль коммуникаций в жизни человека. Межличностное общение как предмет научного познания. Структура общения. Общение людей, имеющих нарушения слуха, зрения, речи. Средства, виды, функции коммуникации. Речевые способности и их роль в профессиональном общении.

Деловое общение: содержание, цель, функции. Деловые переговоры: основные стадии, порядок ведения, методы ведения, типы принимаемых решений. Этика дистанционного общения: письма, официальные запросы, телефонное общение, интернет, SMS-сообщения.

Тема 2. Специфика вербальной и невербальной коммуникации

Вербальная коммуникация: специфика, формы, стили, контексты вербальной коммуникации. Невербальная коммуникация: сущность, основные формы и способы.

Тема 3. Эффективное общение

Условия эффективного общения. Восприятие и понимание человека человеком. Типичные ошибки первого впечатления. Обратная связь и стили слушания. Критерии эффективности коммуникации. Принципы построения успешного межличностного общения.

Тема 4. Основные коммуникативные барьеры и пути их преодоления в межличностном общении. Стили поведения в конфликтной ситуации

Основные причины конфликтов в межличностном общении. Барьеры общения в условиях образовательной среды. Сложности межличностного общения лиц, имеющих ограничения здоровья. Барьер речи. Способы организации взаимодействия, пути решения конфликтов.

Понятие о защитных механизмах психики. Поведение в эмоционально напряженных ситуациях: техники, снижающие и повышающие напряжение.

Тема 5. Виды и формы взаимодействия студентов, связанных с различными аспектами учебы и жизнедеятельности студентов инвалидов

Понятие о группе и коллективе. Структура и виды группы. Факторы сплоченности коллектива. Динамические процессы в группе: групповое давление, феномен группомыслия, феномен подчинения авторитету. Виды и формы взаимодействия. Обособление. Диктат. Подчинение. Вызов. Выгода. Соперничество. Сотрудничество. Взаимодействие. Взаимопонимание.

Основные подразделения и сотрудники образовательной организации, в том числе, занимающиеся вопросами сопровождения учебы студентов-инвалидов. Организация учебного процесса в образовательной организации с учетом соблюдения требований федеральных стандартов образования. Формы, виды учебных занятий. Основные трудности и проблемы, встречающиеся у студентов-инвалидов в процессе обучения. Пути их решения.

Тема 6. Формы, методы, технологии самопрезентации

Самопрезентация как управление впечатлением. Виды презентаций. Психологические особенности и этапы подготовки публичного выступления. Секреты успешного публичного выступления.

6 ОБРАЗОВАТЕЛЬНЫЕ ТЕХНОЛОГИИ

Освоение дисциплины предусматривает репродуктивные (информационные лекции, опросы, работа с книгой и т.д.); активные (доклады, работа с информационными ресурсами, решение задач, кейсов и проч.); интерактивные (бизнес-кейсы, групповые дискуссии, тренинги, анализ ситуаций, деловые и ролевые игры, круглые столы, иные) технологии обучения.

7 ПЕРЕЧЕНЬ УЧЕБНО-МЕТОДИЧЕСКОГО ОБЕСПЕЧЕНИЯ ДЛЯ САМОСТОЯТЕЛЬНОЙ РАБОТЫ ОБУЧАЮЩИХСЯ ПО ДИСЦИПЛИНЕ

Для организации самостоятельной работы обучающихся по изучению дисциплины «Средства коммуникации в учебной и профессиональной деятельности» кафедрой подготовлены *Методические указания по организации самостоятельной работы и задания для обучающихся направления* по специальности 21.05.04 Горное дело.

Форма контроля самостоятельной работы студентов – проверка на практическом занятии, зачет.

8 ОЦЕНОЧНЫЕ МАТЕРИАЛЫ ДЛЯ ПРОВЕДЕНИЯ ТЕКУЩЕГО КОНТРОЛЯ И ПРОМЕЖУТОЧНОЙ АТТЕСТАЦИИ ОБУЧАЮЩИХСЯ ПО ДИСЦИПЛИНЕ

Оценка результатов обучения осуществляется в ходе текущего контроля успеваемости и промежуточной аттестации.

Текущий контроль знаний, умений, владений как результат формирования компетенций осуществляется в ходе аудиторных занятий, проводимых по расписанию.

Формы и методы текущего контроля: экспертное наблюдение и оценка результата деятельности обучающегося на учебных занятиях, экспертная оценка выполненных самостоятельных работ, оценка результатов оценочных мероприятий.

Оценочные средства: тест, опрос, доклад, практико-ориентированное задание, творческое задание.

<i>№ n/n</i>	<i>Тема</i>	<i>Конкретизированные результаты обучения</i>	<i>Оценочные средства</i>
1	Сущность коммуникации в разных социальных сферах. Основные функции и виды коммуникации	<i>Знать:</i> теоретические основы, структуру и содержание процесса межличностной и деловой коммуникации; <i>Уметь:</i> анализировать процесс межличностной и деловой коммуникации <i>Владеть:</i> навыками построения взаимоотношений в соответствии с коммуникативной ситуацией.	Тест, опрос, практико-ориентированное задание
2	Специфика вербальной и невербальной коммуникации	<i>Знать:</i> современное состояние развития технических и программных средств коммуникации универсального и специального назначения; <i>Уметь:</i> организовать, учитывая собственные особенности общения, эффективную коммуникативную деятельность языковыми и техническими средствами; <i>Владеть:</i> языковыми и техническими средствами деловой и межличностной коммуникации, учитывая собственные особенности общения.	Тест, практико-ориентированное задание,
3	Эффективное общение	<i>Знать:</i> методы и способы эффективной коммуникации в устной и письменной формах; <i>Уметь:</i> определять специфику коммуникации в зависимости от ситуации взаимодействия; <i>Владеть:</i> навыками осуществления эффективной коммуникации в процессе совместной профессиональной деятельности коллектива.	Тест, опрос, доклад, практико-ориентированное задание, творческое задание
4.	Основные коммуникативные барьеры и пути их преодоления в межличностном общении. Стили поведения в конфликтной ситуации	<i>Знать:</i> причины возникновения барьеров непонимания в процессе социального взаимодействия и способы их устранения; <i>Уметь:</i> анализировать причины возникновения деструктивных коммуникативных явлений в коллективе; <i>Владеть:</i> навыками прогнозирования и предупреждения деструктивных коммуникативных явлений в коллективе.	Тест, опрос, доклад, практико-ориентированное задание
5	Виды и формы взаимодействия студентов, связанных с различными аспектами учебы и жизнедеятельности студентов инвалидов	<i>Знать:</i> способы предупреждения конфликтов и выхода из конфликтных ситуаций; <i>Уметь:</i> находить пути преодоления конфликтных ситуаций, встречающихся как в пределах учебной жизни, так и вне ее; <i>Владеть:</i> способами предупреждения конфликтов и разрешения конфликтных ситуаций.	Тест, опрос, практико-ориентированное задание, творческое задание
6	Формы, методы, технологии самопрезентации	<i>Знать:</i> методы и способы развития персональной коммуникативной компетентности; <i>Уметь:</i> анализировать собственные особенности коммуникативного поведения; <i>Владеть:</i> навыками совершенствования персональной коммуникативной компетентности	Тест, опрос, практико-ориентированное творческое задание

Промежуточная аттестация по итогам освоения дисциплины проводится в форме зачета.

Для осуществления текущего контроля знаний, умений, владений и промежуточной аттестации обучающихся используется комплект оценочных средств по дисциплине.

9 МЕТОДИЧЕСКИЕ УКАЗАНИЯ ДЛЯ ОБУЧАЮЩИХСЯ ПО ОСВОЕНИЮ ДИСЦИПЛИНЫ

Алгоритм работы студентов для качественного усвоения дисциплины включает в себя следующие действия:

1. Изучение рабочей программы дисциплины, что позволит правильно сориентироваться в системе требований, предъявляемых к студенту со стороны преподавателя.
2. Посещение и конспектирование лекций.
3. Обязательная подготовка к практическим (семинарским) занятиям.
4. Изучение основной и дополнительной литературы, нормативных правовых актов, интернет-источников.
5. Выполнение всех видов самостоятельной работы.

10 ПЕРЕЧЕНЬ ОСНОВНОЙ И ДОПОЛНИТЕЛЬНОЙ УЧЕБНОЙ ЛИТЕРАТУРЫ, НЕОБХОДИМОЙ ДЛЯ ОСВОЕНИЯ ДИСЦИПЛИНЫ

10.1 Основная литература

№ п/п	Наименование	Кол-во экз.
1.	Бороздина Г.В. Психология и этика деловых отношений [Электронный ресурс] : учебное пособие / Г.В. Бороздина. — Электрон. текстовые данные. — Минск: Республиканский институт профессионального образования (РИПО), 2015. — 228 с. — 978-985-503-500-9. — Режим доступа: http://www.iprbookshop.ru/67604.html	Эл. ресурс
2.	Курганская М.Я. Деловые коммуникации [Электронный ресурс] : курс лекций / М.Я. Курганская. — Электрон. текстовые данные. — М. : Московский гуманитарный университет, 2013. — 121 с. — 978-5-98079-935-9. — Режим доступа: http://www.iprbookshop.ru/22455.htm	Эл. ресурс
3.	Специальная педагогика [Текст] : учеб. пособие для студ. высш. пед. учеб. заведений / Л.И. Аксенова [и др.] под ред. Н.М. Назаровой. – М. : Академия, 2000. – 400 с. https://uchebnikfree.com/pedagogika-spetsialnaya-uchebniki/spetsialnaya-pedagogika-uchebnika.html — ЭБС «IPRbooks»	Эл. ресурс
4.	Специальная психология [Текст] : учеб. пособие для студ. высш. пед. учеб. заведений / В.И. Лубовский [и др.] под ред. В.И. Лубовского. – М. : Академия, 2015. – 464 с http://schzk-omut.ucoz.ru/metoda/book/-Pod_red-V.I.Lubovskogo-Specialnaya_psihologiya-Bo.pdf — ЭБС «IPRbooks»	Эл. ресурс

10.2 Дополнительная литература

№ п/п	Наименование	Кол-во экз.
1	<i>Деловые коммуникации</i> [Электронный ресурс] : учебное пособие / . — Электрон. текстовые данные. — Ставрополь: Ставропольский государственный аграрный университет, 2013. — 92 с. — 2227-8397. — Режим доступа: http://www.iprbookshop.ru/47297.html	Эл. ресурс
2	<i>Деловые коммуникации</i> [Электронный ресурс] : учебное пособие / М.Г. Круталевич [и др.]. — Электрон. текстовые данные. — Оренбург: Оренбургский государственный университет, ЭБС АСВ, 2015. — 216 с. — 978-5-7410-1378-6. — Режим доступа: http://www.iprbookshop.ru/61357.html	Эл. ресурс
3	<i>Деловые коммуникации</i> [Электронный ресурс] : учебное пособие / М.Г. Круталевич [и др.]. — Электрон. текстовые данные. — Оренбург: Оренбургский государственный университет, ЭБС АСВ, 2015. — 216 с. — 978-5-7410-1378-6. — Режим доступа: http://www.iprbookshop.ru/61357.html	Эл. ресурс
4	<i>Емельянова Е.А.</i> Деловые коммуникации [Электронный ресурс] : учебное пособие / Е.А. Емельянова. — Электрон. текстовые данные. — Томск: Томский	Эл. ресурс

государственный университет систем управления и радиоэлектроники, Эль Контент, 2014. — 122 с. — 978-5-4332-0185-9. — Режим доступа: http://www.iprbookshop.ru/72086.html	
---	--

10.3 Нормативные правовые акты

1. Об образовании в Российской Федерации [Электронный ресурс]: Федеральный закон от 29 декабря 2012 г. N 273-ФЗ- Режим доступа: ИПС «Консультант Плюс».

2. Трудовой кодекс РФ [Электронный ресурс]: Федеральный закон от 30.12.2001 № 197-ФЗ (с доп. и изм.). - Режим доступа: ИПС «Консультант Плюс».

11 ПЕРЕЧЕНЬ РЕСУРСОВ ИНФОРМАЦИОННО - ТЕЛЕКОММУНИКАЦИОННОЙ СЕТИ «ИНТЕРНЕТ», НЕОБХОДИМЫХ ДЛЯ ОСВОЕНИЯ ДИСЦИПЛИНЫ

1. Единое окно доступа к образовательным ресурсам: – Режим доступа: <http://window.edu.ru>

2. Министерство труда и социальной защиты Российской Федерации: – Режим доступа: <http://www.rosmintrud.ru>

3. Международная организация труда (МОТ) – Режим доступа: <http://www.ilo.org>

4. Министерство труда и социальной защиты Российской Федерации: – Режим доступа: <https://mintrud.gov.ru/>

5. Международная организация труда (МОТ) – Режим доступа: <https://www.ilo.org/global/lang--en/index.htm>

6. Российский правовой портал – Режим доступа: <http://pravo.gov.ru/>

7. Социальная психология и общество. – Режим доступа: https://psyjournals.ru/social_psy/

8. Journal of Personality and Social Psychology / Журнал психологии личности и социальной психологии. – Режим доступа: <https://www.apa.org/pubs/journals/psp>

12. ПЕРЕЧЕНЬ ИНФОРМАЦИОННЫХ ТЕХНОЛОГИЙ, ИСПОЛЬЗУЕМЫХ ПРИ ОСУЩЕСТВЛЕНИИ ОБРАЗОВАТЕЛЬНОГО ПРОЦЕССА ПО ДИСЦИПЛИНЕ, ВКЛЮЧАЯ ПЕРЕЧЕНЬ ПРОГРАММНОГО ОБЕСПЕЧЕНИЯ И ИНФОРМАЦИОННЫХ СПРАВОЧНЫХ СИСТЕМ

1. Microsoft Windows 8 Professional
2. Microsoft Office Professional 2010
3. Fine Reader 12 Professional

Информационные справочные системы

ИПС «Консультант Плюс»

Базы данных

Scopus: база данных рефератов и цитирования

<https://www.scopus.com/customer/profile/display.uri>

E-library: электронная научная библиотека: <https://elibrary.ru>

13 ОПИСАНИЕ МАТЕРИАЛЬНО-ТЕХНИЧЕСКОЙ БАЗЫ, НЕОБХОДИМОЙ ДЛЯ ОСУЩЕСТВЛЕНИЯ ОБРАЗОВАТЕЛЬНОГО ПРОЦЕССА ПО ДИСЦИПЛИНЕ

Реализация данной учебной дисциплины осуществляется с использованием материально-технической базы, обеспечивающей проведение всех видов учебных занятий

обучающихся, предусмотренных программой учебной дисциплины, соответствующей действующим санитарным и противопожарным правилам и нормам, включающей:

помещения, представляющие собой:

- учебные аудитории для проведения занятий лекционного типа;
- учебные аудитории для проведения занятий семинарского типа;
- учебные аудитории для групповых и индивидуальных консультаций;
- учебные аудитории для текущего контроля и промежуточной аттестации;
- аудитории для самостоятельной работы;
- помещения для хранения и профилактического обслуживания учебного оборудования.

МИНОБРНАУКИ РОССИИ

ФГБОУ ВО «Уральский государственный горный университет»



УТВЕРЖДАЮ

Проректор по учебно-методическому комплексу
С.А.Уповор

РАБОЧАЯ ПРОГРАММА ДИСЦИПЛИНЫ

ФТД.03 ОСНОВЫ СОЦИАЛЬНОЙ АДАПТАЦИИ И ПРАВОВЫХ ЗНАНИЙ

Специальность

21.05.04 Горное дело

Направленность (профиль)

Электрификация и автоматизация горного производства

форма обучения: очная, заочная

год набора: 2023

Одобрена на заседании кафедры

Управления персоналом

(название кафедры)

Зав. кафедрой

Ветош-
(подпись)

Ветошкина Т. А.

(Фамилия И.О.)

Протокол № 1 от 07.09.2022

(Дата)

Рассмотрена методической комиссией

Горно-механического факультета

(название факультета)

Председатель

Осипов П. А.
(подпись)

Осипов П. А.

(Фамилия И.О.)

Протокол № 1 от 13.09.2022

(Дата)

Екатеринбург

Автор: Полянок О. В., к. пс. н., доцент

**Рабочая программа дисциплины согласована с выпускающей кафедрой
электрификации горных предприятий**

Заведующий кафедрой



подпись

Садовников М. Е.

Аннотация рабочей программы дисциплины Основы социальной адаптации и правовых знаний

Трудоемкость дисциплины: 2 з.е. 72 часа.

Цель дисциплины: формирование у студентов теоретических знаний и практических умений, и навыков реализации инклюзивной профессиональной и социальной деятельности.

Место дисциплины в структуре ОПОП: Дисциплина «Основы социальной адаптации и правовых знаний» является факультативной дисциплиной части, формируемой участниками образовательных отношений, Блока ФТД «Факультативные дисциплины» по специальности 21.05.04 Горное дело, специализации «*Электрификация и автоматизация горного производства*».

Компетенции, формируемые в процессе изучения дисциплины

Универсальные:

- способен использовать базовые дефектологические знания в социальной и профессиональной сферах (УК-9);
- способен принимать обоснованные экономические решения в различных областях жизнедеятельности (УК-10).

Результат изучения дисциплины:

Знать:

- основные проблемы, базовые принципы и законы функционирования экономики, роль государства в экономическом развитии;
- поведение потребителей и производителей экономических благ, особенности рынков факторов производства;
- цели, виды и инструменты государственной экономической политики и их влияние на субъектов экономики;
- методы личного финансового планирования, использует финансовые инструменты для управления собственным бюджетом, контролирует личные финансовые риски;

Уметь:

- выявлять основные проблемы, базовые принципы и законы функционирования экономики, роль государства в экономическом развитии;
- прогнозировать поведение потребителей и производителей экономических благ, особенности рынков факторов производства;
- понимать цели, виды и инструменты государственной экономической политики и их влияние на субъектов экономики;
- использовать методы личного финансового планирования, финансовые инструменты для управления собственным бюджетом, контролировать личные финансовые риски;

Владеть:

- навыками решения основных проблем, базовыми принципами и законами функционирования экономики, пониманием роли государства в экономическом развитии;
- навыками прогнозирования поведения потребителей и производителей экономических благ, особенностей рынков факторов производства;
- навыками постановки целей, видами и инструментами государственной экономической политики и их влиянием на субъектов экономики;
- навыками использования методов личного финансового планирования, финансовых инструментов для управления собственным бюджетом, контроля личными финансовыми рисками.

1 ЦЕЛИ ОСВОЕНИЯ ДИСЦИПЛИНЫ

Целью освоения учебной дисциплины «Основы социальной адаптации и правовых знаний» является формирование у студентов теоретических знаний и практических умений и навыков реализации инклюзивной профессиональной и социальной деятельности.

Для достижения указанной цели необходимо:

- *формирование* у студентов с ограниченными возможностями здоровья и мотивации и личностных механизмов непрерывного самообразования и профессионального саморазвития;

- *овладение* обучающимися с ограниченными возможностями здоровья и инвалидами согласованными позитивными действиями в коллективе и взаимодействиями в совместной социокультурной и профессиональной деятельности коллектива;

- *овладение* обучающимися с ограниченными возможностями здоровья и инвалидами приемами адекватного применения норм закона, относящимся к правам инвалидов, и правовыми механизмами при защите прав в различных жизненных и профессиональных ситуациях.

2 ПЕРЕЧЕНЬ ПЛАНИРУЕМЫХ РЕЗУЛЬТАТОВ ОБУЧЕНИЯ ПО ДИСЦИПЛИНЕ

Результаты освоения дисциплины «Основы социальной адаптации и правовых знаний» и формируемые у обучающихся компетенции определены в таблице 2.1.

Таблица 2.1 Формируемые компетенции и результаты обучения

Код и наименование компетенции	Результаты обучения		Код и наименование индикатора достижения компетенции
1	2		3
УК-9 Способен использовать базовые дефектологические знания в социальной и профессиональной сферах	знать	- основные проблемы, базовые принципы и законы функционирования экономики, роль государства в экономическом развитии; - поведение потребителей и производителей экономических благ, особенности рынков факторов производства;	УК 9.2. Применяет навыки взаимодействия в социальной и профессиональной сферах с лицами из числа инвалидов и лицами с ограниченными возможностями здоровья
	уметь	- выявлять основные проблемы, базовые принципы и законы функционирования экономики, роль государства в экономическом развитии; - прогнозировать поведение потребителей и производителей экономических благ, особенности рынков факторов производства;	
	владеть	- навыками решения основных проблем, базовыми принципами и законами функционирования экономики, пониманием роли государства в экономическом развитии; - навыками прогнозирования поведения потребителей и производителей экономических благ, особенностей рынков факторов производства;	
УК-10: способен принимать обоснованные экономические решения в различных	знать	- цели, виды и инструменты государственной экономической политики и их влияние на субъектов экономики; - методы личного финансового планирования, использует финансовые инструменты для управления собственным бюджетом, контролирует	УК-10.1. Понимает основные проблемы, базовые принципы и законы функционирования

областях жизнедеятельности.	уметь	личные финансовые риски; - понимать цели, виды и инструменты государственной экономической политики и их влияние на субъектов экономики; - использовать методы личного финансового планирования, финансовые инструменты для управления собственным бюджетом, контролировать личные финансовые риски;	экономики, роль государства в экономическом развитии УК-10.2. Понимает поведение потребителей и производителей экономических благ, особенности рынков факторов производства УК-10.3. Понимает цели, виды и инструменты государственной экономической политики и их влияние на субъектов экономики УК-10.4. Применяет методы личного финансового планирования, использует финансовые инструменты для управления собственным бюджетом, контролирует личные финансовые риски.
	владеть	- навыками постановки целей, видами и инструментами государственной экономической политики и их влиянием на субъектов экономики; - навыками использования методов личного финансового планирования, финансовых инструментов для управления собственным бюджетом, контроля личными финансовыми рисками.	

3 МЕСТО ДИСЦИПЛИНЫ В СТРУКТУРЕ ОБРАЗОВАТЕЛЬНОЙ ПРОГРАММЫ

Дисциплина «Основы социальной адаптации и правовых знаний» является факультативной дисциплиной части, формируемой участниками образовательных отношений, Блока ФТД «Факультативные дисциплины» по специальности 21.05.04 Горное дело.

4 ОБЪЕМ ДИСЦИПЛИНЫ В ЗАЧЕТНЫХ ЕДИНИЦАХ С УКАЗАНИЕМ КОЛИЧЕСТВА АКАДЕМИЧЕСКИХ ЧАСОВ, ВЫДЕЛЕННЫХ НА КОНТАКТНУЮ РАБОТУ ОБУЧАЮЩИХСЯ С ПРЕПОДАВАТЕЛЕМ (ПО ВИДАМ УЧЕБНЫХ ЗАНЯТИЙ) И НА САМОСТОЯТЕЛЬНУЮ РАБОТУ

кол-во з.е.	Трудоемкость дисциплины							контрольные, расчетно-графические работы, рефераты	курсовые работы (проекты)
	часы								
	общая	лекции	практ.зан.	лабор.	СР	зачет	экз.		
<i>очная форма обучения</i>									
2	72	16	16		40	+			
<i>заочная форма обучения</i>									
2	72	4	4		60	4			

5 СОДЕРЖАНИЕ ДИСЦИПЛИНЫ,

**СТРУКТУРИРОВАННОЕ ПО ТЕМАМ (РАЗДЕЛАМ) С УКАЗАНИЕМ
ОТВЕДЕННОГО НА НИХ КОЛИЧЕСТВА АКАДЕМИЧЕСКИХ ЧАСОВ И ВИДОВ
УЧЕБНЫХ ЗАНЯТИЙ**

5.1 Тематический план изучения дисциплины

Для студентов очной формы обучения:

№	Тема	Контактная работа обучающихся с преподавателем			Практическая подготовка	Самостоятель ная работа
		лекции	практич. занятия/ др. формы	лабора т.рабо ты		
1.	Социальная адаптация. Психика и организм человека	4	4		4	10
2.	Профессиональная адаптация. Профессиональное самоопределение и развитие	6	6		4	12
3.	Основы социально - правовых знаний	6	6			10
ИТОГО		16	16			40

Для студентов заочной формы обучения:

№	Тема	Контактная работа обучающихся с преподавателем			Практическая подготовка	Самостоятель ная работа
		лекции	практич. занятия/ др. формы	лабора т.рабо ты		
1.	Социальная адаптация. Психика и организм человека	1	1			20
2.	Профессиональная адаптация. Профессиональное самоопределение и развитие	2	2			20
3.	Основы социально - правовых знаний	1	1			20
4	Подготовка к зачету					4
ИТОГО		4	4			64

5.2 Содержание учебной дисциплины

Тема 1. Социальная адаптация. Психика и организм человека

Виды и закономерности ощущения, восприятия, внимания, памяти. Виды, свойства внимания и его роль в профессиональной деятельности. Приемы развития внимания. Виды, нарушения и приемы развития памяти. Виды, процессы и методы развития мышления. Учет особенностей мышления при выборе профессии. Виды воображения, его значение при выборе профессиональной деятельности. Речь, эмоции и чувства, их роль в жизни и профессиональной деятельности человека. Как управлять своими эмоциями. Волевая регуляция поведения человека. Характер и проблемы его формирования. Влияние профессии на характер и на общение. Самооценка и уровень притязаний. Понятие направленности личности. Познание задатков и способностей. Общие и специальные способности. Способности и успешность деятельности. Развитие способностей. Учет особенностей свойств личности при выборе профессии. Личностные противопоказания к выбору профессии.

Тема 2. Профессиональная адаптация. Профессиональное самоопределение и развитие

Профессия, специальность, специализация. Основные классификации профессий. Этапы профессионального становления личности: оптация, профессиональная подготовка, профессиональная адаптация, профессионализм, мастерство. Мотивы профессиональной деятельности на каждом из этапов профессионального становления; формирование самооценки, идентичности, уровня притязаний. Постановка жизненных и профессиональных целей. Проблемы и факторы выбора профессии. Профессиональная пригодность и непригодность. Правильные ориентиры. Личностные регуляторы выбора профессии. Профессиональное самоопределение на разных стадиях возрастного развития человека. Особенности развития когнитивных и волевых качеств. Особенности формирования самооценки. Формы, методы, технологии самопрезентации при трудоустройстве.

Тема 3. Основы социально - правовых знаний

Социализация человека в сферах деятельности, общения, самосознания. Понятие социальной адаптации, ее этапы, механизмы, условия. Социальные нормы, социальные роли. Общение как условие удовлетворения личности.

Способы преодоления коммуникативных барьеров. Роль коммуникации для психологической совместимости в коллективе. Конвенция ООН о правах инвалидов. Конституция Российской Федерации. Гражданский кодекс РФ в части статей о гражданских правах инвалидов. Трудовой кодекс в части статей о трудовых правах инвалидов. Федеральный Закон «О социальной защите инвалидов в Российской Федерации». Медико-социальная экспертиза. Порядок и условия установления инвалидности. Реабилитация инвалидов. Индивидуальная программа реабилитации или абилитации инвалида. Основные гарантии инвалидам в области социальной защиты и образования. Трудоустройство инвалидов. Обеспечение доступности высшего образования для инвалидов.

6 ОБРАЗОВАТЕЛЬНЫЕ ТЕХНОЛОГИИ

Освоение дисциплины предусматривает репродуктивные (информационные лекции, опросы, работа с книгой и т.д.); активные (доклады, работа с информационными ресурсами, решение задач, кейсов и проч.); интерактивные (бизнес-кейсы, групповые дискуссии, тренинги, анализ ситуаций, деловые и ролевые игры, круглые столы, иные) технологии обучения.

7 ПЕРЕЧЕНЬ УЧЕБНО-МЕТОДИЧЕСКОГО ОБЕСПЕЧЕНИЯ ДЛЯ САМОСТОЯТЕЛЬНОЙ РАБОТЫ ОБУЧАЮЩИХСЯ ПО ДИСЦИПЛИНЕ

Для организации самостоятельной работы обучающихся по изучению дисциплины «Основы социальной адаптации и правовых знаний» кафедрой подготовлены *Методические указания по организации самостоятельной работы и задания для обучающихся направления 21.05.04 Горное дело.*

Форма контроля самостоятельной работы студентов – проверка на практическом занятии, зачет.

8 ОЦЕНОЧНЫЕ МАТЕРИАЛЫ ДЛЯ ПРОВЕДЕНИЯ ТЕКУЩЕГО КОНТРОЛЯ И ПРОМЕЖУТОЧНОЙ АТТЕСТАЦИИ ОБУЧАЮЩИХСЯ ПО ДИСЦИПЛИНЕ

Оценка результатов обучения осуществляется в ходе текущего контроля успеваемости и промежуточной аттестации.

Текущий контроль знаний, умений, владений как результат формирования компетенций осуществляется в ходе аудиторных занятий, проводимых по расписанию.

Формы и методы текущего контроля: экспертное наблюдение и оценка результата деятельности обучающегося на учебных занятиях, экспертная оценка выполненных самостоятельных работ, оценка результатов оценочных мероприятий.

Оценочные средства: тест, опрос, доклад, практико-ориентированное задание, творческое задание.

<i>№ п/п</i>	<i>Тема</i>	<i>Конкретизированные результаты обучения</i>	<i>Оценочные средства</i>
1	Социальная адаптация. Психика и организм человека	<i>Знать:</i> сущность социальных этнических, конфессиональных и культурных различий в коллективе; механизмы социальной адаптации в коллективе, правила активного стиля общения и успешной самопрезентации в деловой коммуникации; <i>Уметь:</i> толерантно воспринимать социальные, этнические, конфессиональные и культурные различия в коллективе; использовать механизмы социальной и профессиональной адаптации в профессиональной деятельности <i>Владеть:</i> навыками осуществления совместной социокультурной и профессиональной деятельности коллектива; навыками адекватного отношения к собственным особенностям и их учета при выборе направления профессиональной деятельности.	Тест, опрос, практико-ориентированное задание
2	Профессиональная адаптация. Профессиональное самоопределение и развитие	<i>Знать:</i> психологические особенности личности и поведения людей с ограниченными возможностями здоровья, с лицами из числа инвалидов; <i>Уметь:</i> выстраивать и осуществлять совместную профессиональную деятельность с лицами с ограниченными возможностями здоровья, с лицами из числа инвалидов с учетом их поведенческих особенностей; <i>Владеть:</i> навыками реализации профессиональной деятельности с учетом особенностей людей с ограниченными возможностями здоровья, с лицами из числа инвалидов.	Тест, практико-ориентированное задание, творческое задание
3	Основы социально - правовых знаний	<i>Знать:</i> требования, предъявляемые к организации инклюзивной профессиональной и социальной деятельности; основополагающие международные документы, относящиеся к правам инвалидов; правовые основы Гражданского, Трудового кодексов РФ, относящиеся к правам инвалидов, социального обеспечения. <i>Уметь:</i> использовать основополагающие международные документы, относящиеся к правам инвалидов, в различных сферах профессиональной деятельности; применять нормы Гражданского и Трудового кодекса РФ, относящиеся к правам инвалидов в профессиональной деятельности; организовывать и осуществлять инклюзивную социальную деятельность. <i>Владеть:</i> навыками использования в различных сферах профессиональной деятельности; основополагающих международных документов, относящихся к правам инвалидов; нормами Гражданского и Трудового кодекса РФ, относящиеся к правам инвалидов, в различных сферах профессиональной деятельности; навыками осуществления инклюзивной социальной деятельности.	Тест, опрос, доклад, практико-ориентированное задание

Промежуточная аттестация по итогам освоения дисциплины проводится в форме зачета.

Для осуществления текущего контроля знаний, умений, владений и промежуточной аттестации обучающихся используется комплект оценочных средств по дисциплине.

9 МЕТОДИЧЕСКИЕ УКАЗАНИЯ ДЛЯ ОБУЧАЮЩИХСЯ ПО ОСВОЕНИЮ ДИСЦИПЛИНЫ

Алгоритм работы студентов для качественного усвоения дисциплины включает в себя следующие действия:

1. Изучение рабочей программы дисциплины, что позволит правильно сориентироваться в системе требований, предъявляемых к студенту со стороны преподавателя.
2. Посещение и конспектирование лекций.
3. Обязательная подготовка к практическим (семинарским) занятиям.
4. Изучение основной и дополнительной литературы, нормативных правовых актов, интернет-источников.
5. Выполнение всех видов самостоятельной работы.

10 ПЕРЕЧЕНЬ ОСНОВНОЙ И ДОПОЛНИТЕЛЬНОЙ УЧЕБНОЙ ЛИТЕРАТУРЫ, НЕОБХОДИМОЙ ДЛЯ ОСВОЕНИЯ ДИСЦИПЛИНЫ

10.1 Основная литература

№ п/п	Наименование	Кол-во экз.
1	Ветошкина Т.А., Шнайдер Н.В., Полянок О.В. Социология и психология управления. Екатеринбург, 2013.	80
2	Райзберг Б.А. Психологическая экономика: учебное пособие. М.: ИНФРА-М, 2005.	2
3	Ефремов Е.Г. Основы психологии труда и профессиональной психологии [Электронный ресурс]: учебное пособие/ Ефремов Е.Г., Новиков Ю.Т.— Электрон. текстовые данные.— Омск: Омский государственный университет им. Ф.М. Достоевского, 2010.— 352 с.— Режим доступа: http://www.iprbookshop.ru/24911.html .— ЭБС «IPRbooks»	Эл. ресурс
4	Зеер Э.Ф. Психология профессий [Электронный ресурс]: учебное пособие для студентов вузов/ Зеер Э.Ф.— Электрон. текстовые данные.— М.: Академический Проект, Фонд «Мир», 2015.— 336 с.— Режим доступа: http://www.iprbookshop.ru/36853.html .— ЭБС «IPRbooks»	Эл. ресурс
5	Основы права [Электронный ресурс] : учебник для студентов неюридических направлений подготовки / Р.Г. Мумладзе [и др.]. — Электрон. текстовые данные. — М. : Русайнс, 2016. — 357 с. — 978-5-4365-0890-0. — Режим доступа: http://www.iprbookshop.ru/61634.html	Эл. ресурс
6	Смольникова Л.В. Психология [Электронный ресурс] : учебное пособие для студентов всех направлений / Л.В. Смольникова. — Электрон. текстовые данные. — Томск: Томский государственный университет систем управления и радиоэлектроники, 2016. — 337 с. — 2227-8397. — Режим доступа: http://www.iprbookshop.ru/72361.html	Эл. ресурс
7	Социальная психология [Электронный ресурс] : учебное пособие для студентов вузов / А.Н. Сухов [и др.]. — 7-е изд. — Электрон. текстовые данные. — М. : ЮНИТИ-ДАНА, 2017. — 615 с. — 978-5-238-02192-8. — Режим доступа: http://www.iprbookshop.ru/71051.html	Эл. ресурс
8.	Специальная педагогика [Текст] : учеб. пособие для студ. высш. пед. учеб. заведений / Л.И. Аксенова [и др.] под ред. Н.М. Назаровой. – М. : Академия, 2000. – 400 с. https://uchebnikfree.com/pedagogika-spetsialnaya-uchebniki/spetsialnaya-pedagogika-uchebnika.html — ЭБС «IPRbooks»	Эл. ресурс
9.	Специальная психология [Текст] : учеб. пособие для студ. высш. пед. учеб. заведений / В.И. Лубовский [и др.] под ред. В.И. Лубовского. – М. : Академия, 2015. – 464 с http://schzk-omut.ucoz.ru/metoda/book/-Pod_red-V.I.Lubovskogo-Specialnaya_psihologiya-Bo.pdf — ЭБС «IPRbooks»	Эл. ресурс

10.2 Дополнительная литература

№ п/п	Наименование	Кол-во экз.
-------	--------------	-------------

1	Корягина Н. А. Психология общения : учебник и практикум / Н. А. Корягина, Н. В. Антонова, С. В. Овсянникова ; Национальный исследовательский университет "Высшая школа экономики". - Москва : Юрайт, 2015. - 441 с.	2
2	Хухлаева О. В. Психологическое консультирование и психологическая коррекция : учебник и практикум / О. В. Хухлаева, О. Е. Хухлаев ; Московский городской психолого-педагогический университет. - Москва : Юрайт, 2015. - 424 с.	2
3	Бодров В.А. Психология профессиональной пригодности [Электронный ресурс]: учебное пособие для вузов/ Бодров В.А.— Электрон. текстовые данные.— М.: Пер Сэ, 2006.— 512 с.— Режим доступа: http://www.iprbookshop.ru/7393.html .— ЭБС «IPRbooks»	Эл. ресурс
4	Основы права [Электронный ресурс] : учебник / Л.И. Гущина [и др.]. — Электрон. текстовые данные. — СПб. : Юридический центр Пресс, 2015. — 147 с. — 978-5-94201-716-3. — Режим доступа: http://www.iprbookshop.ru/77116.html	Эл. ресурс
5	Козлова Э.М. Социальная психология [Электронный ресурс] : учебное пособие / Э.М. Козлова, С.В. Нищитенко. — Электрон. текстовые данные. — Ставрополь: Северо-Кавказский федеральный университет, 2017. — 170 с. — 2227-8397. — Режим доступа: http://www.iprbookshop.ru/75597.html	Эл. ресурс
6	Шарипов Ф.В. Педагогика и психология высшей школы [Электронный ресурс] : учебное пособие / Ф.В. Шарипов. — Электрон. текстовые данные. — М. : Логос, 2016. — 448 с. — 978-5-98704-587-9. — Режим доступа: http://www.iprbookshop.ru/66421.html	Эл. ресурс

10.3 Нормативные правовые акты

1.Об образовании в Российской Федерации[Электронный ресурс]: Федеральный закон от 29 декабря 2012 г. N 273-ФЗ- Режим доступа: ИПС «Консультант Плюс».

2.О ратификации Конвенции о правах инвалидов [Электронный ресурс]: Федеральный закон от 03 мая 2012 г. №46-ФЗ- Режим доступа: ИПС «Консультант Плюс».

3.О социальной защите инвалидов в РФ [Электронный ресурс]: Федеральный закон от 24 нояб. 1995 г. № 181-фз (с доп. и изм.). - Режим доступа: ИПС «Консультант Плюс».

4.Трудовой кодекс РФ [Электронный ресурс]: Федеральный закон от 30.12.2001 № 197-фз (с доп. и изм.). - Режим доступа: ИПС «Консультант Плюс».

11 ПЕРЕЧЕНЬ РЕСУРСОВ ИНФОРМАЦИОННО - ТЕЛЕКОММУНИКАЦИОННОЙ СЕТИ «ИНТЕРНЕТ», НЕОБХОДИМЫХ ДЛЯ ОСВОЕНИЯ ДИСЦИПЛИНЫ

1. Единое окно доступа к образовательным ресурсам: – Режим доступа: <http://window.edu.ru>
2. Министерство труда и социальной защиты Российской Федерации: – Режим доступа: <http://www.rosmintrud.ru>
3. Международная организация труда (МОТ) – Режим доступа: <http://www.ilo.org>
4. Министерство труда и социальной защиты Российской Федерации: – Режим доступа: <https://mintrud.gov.ru/>
5. Международная организация труда (МОТ) – Режим доступа: <https://www.ilo.org/global/lang--en/index.htm>
6. Российский правовой портал – Режим доступа: <http://pravo.gov.ru/>
7. Социальная психология и общество. –Режим доступа: https://psyjournals.ru/social_psy/
8. Journal of Personality and Social Psychology / Журнал психологии личности и социальной психологии. – Режим доступа: <https://www.apa.org/pubs/journals/psp>

12. ПЕРЕЧЕНЬ ИНФОРМАЦИОННЫХ ТЕХНОЛОГИЙ, ИСПОЛЬЗУЕМЫХ ПРИ ОСУЩЕСТВЛЕНИИ ОБРАЗОВАТЕЛЬНОГО ПРОЦЕССА ПО ДИСЦИПЛИНЕ,

ВКЛЮЧАЯ ПЕРЕЧЕНЬ ПРОГРАММНОГО ОБЕСПЕЧЕНИЯ И ИНФОРМАЦИОННЫХ СПРАВОЧНЫХ СИСТЕМ

1. Microsoft Windows 8 Professional
2. Microsoft Office Professional 2010
3. Fine Reader 12 Professional

Информационные справочные системы
ИПС «Консультант Плюс»

Базы данных

Scopus: база данных рефератов и цитирования

<https://www.scopus.com/customer/profile/display.uri>

E-library: электронная научная библиотека: <https://elibrary.ru>

13 ОПИСАНИЕ МАТЕРИАЛЬНО-ТЕХНИЧЕСКОЙ БАЗЫ, НЕОБХОДИМОЙ ДЛЯ ОСУЩЕСТВЛЕНИЯ ОБРАЗОВАТЕЛЬНОГО ПРОЦЕССА ПО ДИСЦИПЛИНЕ

Реализация данной учебной дисциплины осуществляется с использованием материально-технической базы, обеспечивающей проведение всех видов учебных занятий обучающихся, предусмотренных программой учебной дисциплины, соответствующей действующим санитарным и противопожарным правилам и нормам, включающей:

помещения, представляющие собой:

- учебные аудитории для проведения занятий лекционного типа;
- учебные аудитории для проведения занятий семинарского типа;
- учебные аудитории для групповых и индивидуальных консультаций;
- учебные аудитории для текущего контроля и промежуточной аттестации;
- аудитории для самостоятельной работы;
- помещения для хранения и профилактического обслуживания учебного оборудования.