


**МИНОБРНАУКИ РОССИИ**

**Федеральное государственное бюджетное образовательное учреждение  
высшего образования  
«Уральский государственный горный университет»**



**УТВЕРЖДАЮ**  
Проректор по учебно-методическому  
комплексу С.А. Упоров

**ПРОГРАММА УЧЕБНОЙ ПРАКТИКИ  
ГЕОДЕЗИЧЕСКАЯ ПРАКТИКА**

Специальность

**21.05.04 Горное дело**

Направленность (профиль)

**«Подземная разработка рудных месторождений»**

форма обучения: очная, заочная

год набора: 2022

Одобрена на заседании кафедры

Геодезии и кадастров

(название кафедры)

Зав. кафедрой

(подпись)

Акулова Е.А.

(Фамилия И.О.)

Протокол №1-21/22 от 20.09.2021

(Дата)

Рассмотрена методической комиссией  
факультета

Горно-технологического

(название факультета)

Председатель

(подпись)

Колчина Н.В.

(Фамилия И.О.)

Протокол № 2 от 08.10.2021


(Дата)

Екатеринбург  
2021

Автор: Бедрина С.А., доцент, к.пед.н.

**Рабочая программа геодезической практики согласована с выпускающей  
кафедрой горного дела**

Заведующий кафедрой

  
\_\_\_\_\_

*подпись*

Н.Г. Валиев

*И.О. Фамилия*

## 1 ВИД И ТИП ПРАКТИКИ, СПОСОБЫ ЕЕ ПРОВЕДЕНИЯ

Практика – форма практической подготовки. Практика ориентирована на практическую подготовку путём непосредственного выполнения обучающимся определённых видов работ, связанных с будущей профессиональной деятельностью. Практическая подготовка способствует развитию и повышению мотивации к профессиональной деятельности, осознанию себя как компетентного специалиста. Кроме того, она позволяет обучающемуся попробовать свои силы в выбранной профессии, научиться применять теоретические знания, полученные в ходе теоретического обучения.

Учебная геодезическая практика позволяет заложить у студентов основы навыков практической деятельности для решения *профессиональных задач*.

Основная цель геодезической практики - закрепление теоретических и практических знаний; овладение на основе полученных теоретических знаний первичными профессиональными навыками и умениями по производству основных видов топографо-геодезических работ, применяемых в инженерном обеспечении деятельности человека в недрах Земли при эксплуатационной разведке, добыче и переработке твердых полезных ископаемых, строительстве и эксплуатации подземных объектов различного назначения; формирование умения организовать самостоятельный трудовой процесс.

Задачами геодезической практики являются:

- практическое закрепление теоретических знаний, полученных в период обучения;
- получение студентами начальных сведений о будущей профессиональной деятельности;
- приобретение опыта профессиональной деятельности путём выполнения работ, связанных с будущей профессиональной деятельностью в составе маркшейдерско-геодезической службы на горном или строительном предприятиях;
- выполнение заданий кафедры.

<i>Вид и тип практики</i>	<i>Способы проведения практики</i>	<i>Место проведения практики</i>
Учебная - геодезическая практика	Стационарная	Учебная геодезическая практика проводится на кафедре геодезии и кадастров
	Обучающиеся заочной формы обучения, совмещающие обучение с трудовой деятельностью, могут пройти практику по месту работы, если деятельность организации связана с топографо-геодезическими работами, при этом профессиональная деятельность, осуществляемая ими, соответствует требованиям образовательной программы к проведению практики, содержанию практики. В случае несоответствия (отсутствия) места работы профилю обучения, обучающийся обязан согласовать практическую подготовку с выпускающей кафедрой.	

При определении мест прохождения практики обучающимися с инвалидностью учитываются рекомендации, содержащиеся в индивидуальной программе реабилитации или реабилитации инвалида (при предъявлении обучающимся), относительно рекомендованных условий и видов труда.

При необходимости для прохождения практики создаются специальные рабочие места в соответствии с характером ограничений здоровья, а также с учетом характера выполняемых трудовых функций.

Выбор мест прохождения практик для инвалидов и лиц с ограниченными возможностями здоровья учитывает требования их доступности.

## 2 ПЕРЕЧЕНЬ ПЛАНИРУЕМЫХ РЕЗУЛЬТАТОВ ОБУЧЕНИЯ ПРИ ПРОХОЖДЕНИИ ПРАКТИКИ, СООТНЕСЕННЫХ С ПЛАНИРУЕМЫМИ РЕЗУЛЬТАТАМИ ОСВОЕНИЯ ОБРАЗОВАТЕЛЬНОЙ ПРОГРАММЫ

Результатом **учебной геодезической** практики является формирование у обучающихся следующих компетенций:

*общепрофессиональных*

- Способен определять пространственно-геометрическое положение объектов, осуществлять необходимые геодезические и маркшейдерские измерения, обрабатывать и интерпретировать результаты (ОПК-12)

Компетенция	Код по ФГОС	Код и наименование индикатора достижения компетенции	Результаты обучения	
1	2	3	4	
Способен определять пространственно-геометрическое положение объектов, осуществлять необходимые геодезические и маркшейдерские измерения, обрабатывать и интерпретировать результаты	ОПК-12	ОПК-12.1. Определяет пространственно-геометрическое положение объектов на земной поверхности, в подземных и открытых горных выработках, осуществляют вынос проектов в натуру и их контроль, подсчет объемов горных и строительных работ с использованием маркшейдерско-геодезических приборов и инструментов. ОПК-12.2. Обрабатывает результаты маркшейдерско-геодезических измерений и осуществляет их интерпретацию. ОПК-12.3. Создает и пополняет маркшейдерско-геодезическую и горно-графическую документации	<i>знать</i>	<ul style="list-style-type: none"> <li>– Основы геодезии и картографии;</li> <li>– Виды, назначение, технические характеристики, конструктивные особенности, принципы и правила эксплуатации геодезических инструментов и оборудования;</li> <li>– Методы выполнения инструментальных измерений;</li> <li>– Методики расчета погрешности определения планового и высотного положения пунктов планово-высотных сетей.</li> </ul>
			<i>уметь</i>	<ul style="list-style-type: none"> <li>– Читать карты, схемы, чертежи и техническую документацию</li> <li>– Определять площади земельных участков;</li> <li>– Вычислять объемы горных работ;</li> <li>– Выбирать методы и приборы для проведения инструментальных наблюдений</li> <li>– Анализировать и оценивать результаты выполненных измерений</li> </ul>
			<i>владеть</i>	<ul style="list-style-type: none"> <li>– Методикой измерения пространственно-геометрических характеристик;</li> <li>- Методикой составления топографических карт и планов различных масштабов.</li> </ul>

## 3 МЕСТО ПРАКТИКИ В СТРУКТУРЕ ОБРАЗОВАТЕЛЬНОЙ ПРОГРАММЫ

Учебная геодезическая практика обучающихся УГГУ является составной частью основной профессиональной образовательной программы высшего образования, входит в Блок 2 «Практика» и представляет собой одну из форм организации учебного процесса, заключающуюся в профессионально-практической подготовке обучающихся в университете и (или) на базах практики.

#### 4 ОБЪЕМ ПРАКТИКИ В ЗАЧЕТНЫХ ЕДИНИЦАХ И ЕЕ ПРОДОЛЖИТЕЛЬНОСТЬ В НЕДЕЛЯХ И АКАДЕМИЧЕСКИХ ЧАСАХ

Общая трудоемкость учебной геодезической практики составляет 3 зачетных единиц, 108 часов.

Общее время прохождения учебной геодезической практики 2 недели.

#### 5 СОДЕРЖАНИЕ ПРАКТИКИ

№ п/п	№ недели (при необходимости)	Разделы (этапы) практики и содержание	Трудоемкость (в часах) - учебная работа/ самостоятельная работа		Формы контроля
			учебная	СР	
		<i>Подготовительный (организационный) этап</i>			
1		Организационное собрание, инструктаж по технике безопасности, организационные вопросы, формирования бригад	1		Заполнение журнала техники безопасности
2		Выполнение проверок приборов	3	2	Отчет по практике
		<i>Основной этап</i>			
3		<b>Создание планово-высотного съемочного обоснования.</b>	16	8	Отчет по практике
3.1		Рекогносцировка местности закрепление пунктов геодезического съемочного обоснования	4	2	
3.2		Измерение горизонтальных и вертикальных углов на пунктах тахеометрического хода, измерение длин сторон геодезического съемочного обоснования (тахеометрического хода)	4	2	
3.3		Привязка тахеометрического хода к пунктам ГГС.	4	2	
3.4		Камеральные работы (вычисление координат и высот пунктов планово-высотного съемочного обоснования).	4	2	
4		<b>Тахеометрическая съемка</b>	16	8	Отчет по практике
4.1		Работа на станции. Заполнение полевого журнала тахеометрической съемки. Составление абриса.	4	2	
4.2		Построение координатной сетки. Нанесение точек тахеометрического хода по координатам.	4	2	
4.3		Нанесение ситуации и точек рельефа по данным тахеометрического журнала и абрисов.	4	2	
4.4		Вычерчивание топографического плана в соответствии с принятыми условными знаками.	4	2	
5		<b>Инженерно-техническое нивелирование</b>	16	8	собеседование
5.1		Рекогносцировка трассы. Разбивка пикетажа и поперечных профилей.	4	2	
5.2		Нивелирование по трассе. Работа на станции. Полевой контроль.	4	2	
5.3		Камеральная обработка результатов нивелирования. Обработка нивелирного журнала. вычисление отметок пикетов и плюсовых точек.	4	2	

5.4		Построение профиля трассы. Построения профилей поперечников.	4	2	
6		<b>Инженерно-геодезические задачи. Разбивочные работы.</b>	16	2	
6.5		Вынос в натуру точки с проектными координатами (полярным способом). Вынос в натуру точки с проектной отметкой	16	2	
		<i>Итоговый (заключительный) этап</i>			
7		Подготовка отчета о практике, защита отчета	4	8	Защита отчета по итогам прохождения практики
		Итого	72	36	Зачет

Практика для обучающихся с ограниченными возможностями здоровья и инвалидов проводится с учетом особенностей их психофизического развития, индивидуальных возможностей и состояния здоровья.

В целях обеспечения организации самостоятельной работы обучающихся в период практики перед началом практики для обучающихся проводится организационное собрание, на котором разъясняются цели и задачи, содержание, сроки практики, порядок её прохождения, сообщается информация о предприятиях-базах практик и количестве предоставляемых мест на них, формулируются задания практики, разъясняются формы, виды отчетности, порядок заполнения бланков отчетности, требования к оформлению отчетных документов, порядок защиты отчета по практике, даются иные рекомендации по прохождению практики.

Перед началом практики в организации обучающимся необходимо ознакомиться с правилами безопасной работы и пройти инструктаж по охране труда и технике безопасности. Практику целесообразно начать с экскурсии по организации (структурному подразделению организации), ведущими специалистами организации обучающимся могут быть прочитаны установочные лекции, отражающие характеристику продукции организации, технологию её производства, контроль качества продукции, решение вопросов охраны труда и окружающей среды и т.д.

Организация учебной геодезической практики на местах возлагается на руководителя организации, который назначает её руководителем практического работника и организует прохождение практики в соответствии с программой практики.

**Общие рекомендации обучающимся по прохождению учебной геодезической практики:**

Перед прохождением практики обучающийся должен изучить программу, представленную учебно-методическую документацию по практике и обратиться к соответствующим нормативным материалам, литературе с тем, чтобы быть подготовленным к выполнению определенных видов работ, связанных с будущей профессиональной деятельностью, к решению задач практики, конкретных практических вопросов.

При необходимости обучающиеся должны подготовить: ксерокопии своих свидетельств о постановке на учет в налоговом органе (ИНН), пенсионного страхования; получить при необходимости медицинскую справку по форме, требуемой предприятием-базой практики, в поликлинике, к которой прикреплены; подготовить фотографии (формат по требованию предприятия-базы практики) и паспортные данные (ксерокопии разворотов с фотографией и регистрацией места жительства) для оформления пропусков на предприятия, в учреждения, организации.

В рамках *самостоятельной работы* обучающемуся рекомендуется проработать конспекты лекций, учебников и других нормативно-технических изданий. Контроль качества самостоятельной работы обучающихся производится при защите отчёта по практике.

При прохождении практики обучающиеся **обязаны:**

своевременно прибыть на место прохождения практики, иметь при себе все необходимые документы, в том числе паспорт, направление на практику (приложение 1);

подчиняться действующим правилам внутреннего трудового распорядка организации – места прохождения практики;

изучить и строго соблюдать правила охраны труда, техники безопасности, производственной санитарии и промышленной безопасности;

полностью выполнять задания, предусмотренные программой практики;

выполнять задания руководителя практики от организации;

быть вежливым и внимательным в общении;

вести записи о проделанной работе, чтобы в дальнейшем в отчете описать содержание проделанной работы;

в установленный срок отчитаться о прохождении практики руководителю практики от кафедры, подготовить и сдать отчет и другие документы практики на кафедру.

При возникновении затруднений в процессе практики обучающийся может обратиться к руководителю практики от университета либо от организации-базы практики и получить необходимые разъяснения.

#### *Примерный план прохождения практики:*

Задание	Отчетность
<i>Знакомство с основами будущей профессии</i>	
1. Ознакомиться с организацией, технологией выполнения топографо-геодезических работ, выполнить рекогносцировку местности, пройти инструктаж по технике безопасности, охране труда	Первый раздел отчета – описать физико-географические характеристики района выполнения работ, геодезическую изученность района работ.
<i>Формирование общепрофессиональных и профессиональных компетенций (умений и навыков)</i>	
2. Выполнить задания по поручению и под наблюдением преподавателя: - создать планово-высотное съемочное обоснование; - выполнить тахеометрическую съемку; - произвести инженерно-техническое нивелирование; - выполнить разбивочные работы, инженерно-геодезические задачи.	Второй раздел отчета – описание выполненной деятельности, с указанием полученных результатов, анализ топографо-геодезических измерений, составление и оформление топографического плана

## **6 ФОРМЫ ОТЧЕТНОСТИ ПО ПРАКТИКЕ**

По результатам учебной геодезической практики обучающийся представляет набор документов:

направление и задание на практику заполненное соответствующим образом (приложение 1. и 2);

характеристику с места практики (приложение 3);

отчет обучающегося.

Отчет вместе с документами служит основанием для оценки результатов учебной геодезической практики руководителем практики от университета. Полученная оценка выставляется в ведомость и зачетную книжку обучающегося.

Содержание отчёта должно соответствовать программе практики, в нем обобщается и анализируется весь ход практики, выполнение заданий и других запланированных мероприятий. Отчет должен иметь четкое построение, логическую последовательность, конкретность.

Отчет по учебной геодезической практике имеет следующую структуру: титульный лист (приложение 4), задание на практику, содержание (приложение 5), введение, основная часть (первый и второй разделы), заключение, приложения.

*Титульный лист* отчета содержит: указание места прохождения практики, данные о руководителе практики от университета

После титульного листа помещается задание на практику, характеристику с места практики.

*Содержание* отчета о прохождении учебной практики помещают после титульного листа и индивидуального задания. В содержании отчета указывают: перечень разделов (при желании параграфов), номера страниц, с которых начинается каждый из них (образец – приложение Б).

*Во введении* следует отразить: место и сроки практики; её цели и задачи; выполненные обязанности, изученный информационный материал.

Введение не должно превышать 1 страницы компьютерного набора.

*Основная часть* отчета для студентов очного обучения содержит два раздела, каждый из которых может быть подразделен на параграфы.

*Первый раздел* «Краткая характеристика места проведения практики» должна содержать характеристику места практики по следующей схеме: физико-географическое положение района работ, геодезическая изученность.

*Второй раздел* отчета о прохождении учебной геодезической практики носит практический характер.

В нем должно быть сделано описание выполненной работы, указания на затруднения, которые встретились при прохождении практики.

Для повышения эффективности прохождения практики в отчете рекомендуется описать и дать характеристику, в том числе с указанием результатов оценки точности:

Процесс рекогносцировки местности и закладки центров, поверки теодолита;

Измерение горизонтальных и вертикальных углов, измерение расстояний;

Вычисление координат и отметок съёмочного обоснования;

Выполнение тахеометрической съёмки;

поверки нивелира, геометрическое нивелирование, инженерно-техническое нивелирование по оси трассы;

Решение инженерно-геодезических задач;

Вычерчивание топографического плана.

Объем основной части не должен превышать 14-15 страниц.

*Основная часть* отчета для студентов заочного обучения включает реферат по теме, выданной руководителем практики и вычерчивание топографического плана в соответствии с вариантом задания.

В *заключении* студент должен указать, как проходила практика, знания и навыки (компетенции), которые он приобрел в ходе практики, выводы и предложения, к которым пришел студент в результате прохождения учебной геодезической практики.

Заключение должно быть по объему не более 1-2 стр.

В *приложениях* располагают вспомогательный материал:

схема съёмочного обоснования и привязки;

журналы измерения углов и длин сторон;

ведомости вычисления отметок точек съёмочного обоснования;

ведомости вычисления координат точек съёмочного обоснования;

журнал тахеометрической съёмки;

абрисы;

топографический план масштаба 1:500;

пикетажный журнал;

журнал нивелирования;

профиль местности по оси трассы.

Объем отчета (без приложений) не должен превышать 17-18 страниц, набранных на компьютере.

*Характеристика с места практики* должна обязательно содержать Ф.И.О. студента полностью, указание на отношение студента к работе, наличие или отсутствие жалоб на студен-



та, оценку его теоретических знаний, умение применять теоретические знания на практике, степень выраженности необходимых личностных и профессиональных качеств.

Готовый отчет направляется на проверку руководителю практики от университета. По итогам отчета о прохождении учебной геодезической практики выставляется зачет.

К защите допускаются обучающиеся, предоставившие руководителю практики от университета полный комплект документов о прохождении практики в установленные сроки.

Во время проведения итогового контроля проверяется наличие всех надлежаще оформленных документов, выполнение обучающимся заданий, самостоятельной работы и объем изученного материала, отраженные в отчете.

По итогам практики на кафедре проводится защита отчета.

Защита отчета по практике проводится руководителем практики от университета. К защите могут привлекаться руководители организаций - баз проведения практики и непосредственные руководители практики от принимающих организаций.

Форма защиты результатов практики - собеседование. Обучающийся кратко докладывает о содержании своей работы во время практики, отвечает на вопросы принимающих отчет (проводящих защиту).

## **7 ПЕРЕЧЕНЬ УЧЕБНО-МЕТОДИЧЕСКОГО ОБЕСПЕЧЕНИЯ ДЛЯ САМОСТОЯТЕЛЬНОЙ РАБОТЫ ОБУЧАЮЩИХСЯ ПО ПРАКТИКЕ И ОБРАЗОВАТЕЛЬНЫЕ ТЕХНОЛОГИИ**

В качестве учебно-методического обеспечения самостоятельной работы обучающихся в период прохождения ими учебной геодезической практики выступает программа учебной геодезической практики.

Во время проведения учебной геодезической практики используются следующие технологии: обучение основным технологиям создания съемочного обоснования, проведению тахеометрических съемок, мастер-классы по выполнению основных технологических процессов, консультирование в процессе выполнения работ.

## **8 КОНТРОЛЬ И ОЦЕНКА РЕЗУЛЬТАТОВ ПРАКТИКИ. ОЦЕНОЧНЫЕ СРЕДСТВА ДЛЯ ПРОВЕДЕНИЯ ПРОМЕЖУТОЧНОЙ АТТЕСТАЦИИ ОБУЧАЮЩИХСЯ ПО ПРАКТИКЕ**

Текущий контроль и оценка результатов освоения учебной геодезической практики осуществляется руководителем практики в процессе проведения практики, выполнения практических работ, наблюдения за выполнением видов работ на практике и контроля качества их выполнения путем экспертной оценки деятельности обучающегося.

Промежуточная аттестация по учебной геодезической практике проводится в форме зачёта путём собеседования (ответов на вопросы) и оценки отчетной документации по практике.

*Оценочные средства, используемые для промежуточной аттестации:* вопросы, отчет по практике, характеристика с места практики, результат выполненных работ (топографический план, схема съемочного обоснования, результаты поверок и т.д.).

Для осуществления промежуточной аттестации обучающихся по практике используется *комплект оценочных средств по учебной геодезической практике.*

Текущий контроль и оценка результатов освоения производственной практики осуществляется руководителем практики в процессе проведения практики, выполнения практических работ, наблюдения за выполнением видов работ на практике и контроля качества их выполнения путем экспертной оценки деятельности обучающегося.

Промежуточная аттестация по производственной практике проводится в форме зачёта путём собеседования (ответов на вопросы) и оценки отчетной документации по практике.

При реализации практики используется балльно-рейтинговая система оценки учебной деятельности в соответствии с Положением о балльно-рейтинговой системе оценки учебной

деятельности (учебном рейтинге) обучающихся в ФГБОУ ВО «Уральский государственный горный университет» (СМК ОД.Пл.04-06.222-2021).

Распределение баллов в рамках рейтинга по практике представлено в комплекте оценочных средств по геодезической практике. Полученные значения учебного рейтинга обучающихся в баллах переводятся в оценки, выставляемые по следующей шкале:

Количество баллов	Отметка о зачёте
80-100	Зачтено
65-79	
50-64	
0-49	Не зачтено

Для осуществления промежуточной аттестации обучающихся по практике используется комплект оценочных средств по геодезической практике

## **9 ПЕРЕЧЕНЬ УЧЕБНОЙ ЛИТЕРАТУРЫ И РЕСУРСОВ СЕТИ «ИНТЕРНЕТ», НЕОБХОДИМЫХ ДЛЯ ПРОВЕДЕНИЯ ПРАКТИКИ**

### **9.1 Учебная литература**

№ п/п	Наименование	Кол-во экз.
1	Геодезия : курс лекций / В. Л. Клепко, И. В. Назаров ; Министерство образования и науки Российской Федерации, Уральский государственный горный университет. - Екатеринбург : УГГУ, 2017. - 149 с.	69
2	Кузнецов П.Н. Геодезия. Часть I [Электронный ресурс]: учебник для вузов/ Кузнецов П.Н.— Электрон. текстовые данные.— М.: Академический Проект, 2010.— 256 с.— Режим доступа: <a href="http://www.iprbookshop.ru/36300.html">http://www.iprbookshop.ru/36300.html</a> .	Эл. ресурс
3	Назаров И.В., Шипилова Е.В. Методические указания к геодезической практике для студентов всех специальностей и направлений. / И.В.Назаров, Е.В. Шипилова.-Екатеринбург: Изд-во УГГУ, 2018.-55 с.	?
4	В.Е. Коновалов. Геодезия: методические указания к выполнению лабораторных и самостоятельных работ: для студентов заочного обучения всех специальностей / В. Е. Коновалов, В. Л. Клепко ; Уральский государственный горный университет. - 4-е изд., стер. - Екатеринбург : УГГУ, 2010. - 59 с.	49

### **9.2 Ресурсы сети «Интернет»**

Справочная правовая система «КонсультантПлюс» – <http://www.consultant.ru>

Интернет-портал ГЕОДЕЗИСТ – <http://geodesist.ru>

Программный комплекс Геобридж – <https://geobridge.ru>

## **10 ПЕРЕЧЕНЬ ИНФОРМАЦИОННЫХ ТЕХНОЛОГИЙ, ИСПОЛЬЗУЕМЫХ ПРИ ПРОВЕДЕНИИ ПРАКТИКИ, ВКЛЮЧАЯ ПЕРЕЧЕНЬ ПРОГРАММНОГО ОБЕСПЕЧЕНИЯ И ИНФОРМАЦИОННЫХ СПРАВОЧНЫХ СИСТЕМ**

Для успешного прохождения практики, обучающийся использует:

1. Microsoft Windows 8 Professional
2. Microsoft Office Professional 2010

## **11 ОПИСАНИЕ МАТЕРИАЛЬНО-ТЕХНИЧЕСКОЙ БАЗЫ, НЕОБХОДИМОЙ ДЛЯ ПРОВЕДЕНИЯ ПРАКТИКИ**

Для проведения практики в университете необходимо следующее материально-техническое обеспечение: рабочее место, соответствующее нормам санитарно-гигиенического и противопожарного законодательства Российской Федерации, библиотека УГГУ, учебный геодезический полигон «Уктус»

Материально-техническое обеспечение практики в организациях возлагается на руководителей организаций, принимающих обучающихся для прохождения учебной геодезической практики.

## **12 ТРЕБОВАНИЯ К ОФОРМЛЕНИЮ ОТЧЕТА ПО ПРАКТИКЕ**

Оформление отчета осуществляется в соответствии с требованиями, установленными в методических указаниях.



Федеральное государственное бюджетное образовательное учреждение  
 высшего образования  
 «Уральский государственный горный университет»  
 (ФГБОУ ВО «УГГУ»)  
 620144, г. Екатеринбург, ул. Куйбышева, 30

**НАПРАВЛЕНИЕ НА ПРАКТИКУ**

Обучающийся \_\_\_\_\_  
 (фамилия, имя, отчество)

Специальности/направления подготовки \_\_\_\_\_  
 (шифр и наименование специальности/направления подготовки)  
 \_\_\_\_\_ курса \_\_\_\_\_ факультета

направляется в \_\_\_\_\_  
 (наименование организации, город)

для прохождения \_\_\_\_\_ практики

с \_\_\_\_\_ по \_\_\_\_\_  
 (прописью) (прописью)

М.П.

Декан факультета \_\_\_\_\_

Руководитель практики от университета

тел. кафедры: 8(343) \_\_\_\_\_

**Отметка организации**

Дата прибытия обучающегося в организацию « \_\_\_\_\_ » \_\_\_\_\_ 20 \_\_\_\_\_ г.

Направлен \_\_\_\_\_  
 (наименование структурного подразделения)

Практику окончил « \_\_\_\_\_ » \_\_\_\_\_ 20 \_\_\_\_\_ г.

Руководитель практики от организации

М.П.

(ф. и. о.)

(должность)

Прохождение инструктажа по ознакомлению с требованиями охраны труда, техники безопасности, правилами внутреннего трудового распорядка с оформлением в соответствующем журнале:

Дата проведения	Ф.И.О., должность, подпись проводившего инструктаж	Подпись обучающегося, прошедшего инструктаж





Характеристика обучающегося с места практики описывает его профессиональную подготовку, теоретические знания, практические навыки и деловые качества, которые он проявил в период прохождения практики. Писать документ нужно в официальном стиле, при этом необходимо указать в характеристике следующие сведения:

- фамилия и инициалы обучающегося;
- обязанности обучающегося в период прохождения практики;
- профессиональные качества обучающегося;
- особенности обучающегося, проявленные при общении с трудовым коллективом;
- практические навыки, освоенные обучающимся;
- оценку, выставленную обучающемуся по результатам прохождения практики.

Главная цель составления характеристики обучающегося с места практики — описание его профессиональной подготовки, а также новых знаний и навыков, которые он приобрел в процессе практической деятельности в конкретной организации. Подробная характеристика позволит руководителю практики со стороны учебного заведения объективно оценить ее эффективность и поставить обучающемуся справедливую оценку.

### *Например*

Кочетова Елена Ивановна проходила практику в ООО «Исеть» в ..... отделе, практика была организована в соответствии с программой. В период прохождения практики Кочетова Е.И. зарекомендовала себя с положительной стороны, дисциплинированным практикантом, стремящимся к получению новых знаний, навыков и умений, нацелена на повышение своей будущей профессиональной квалификации.

В период практики Кочетова Е.В. ознакомилась со структурой организации, основными направлениями ее деятельности, работой ..... отдела, нормативными документами, регулирующими деятельность организации, спецификой функциональных обязанностей маркшейдера и приняла активное участие в текущей деятельности.

Под руководством опытного специалиста, начальника отдела..... изучала ....., методические материалы по .....; трудовое законодательство; порядок составления прогнозов....., определения перспективной и текущей потребности в ....; состояние рынка продаж; системы и методы оценки...; методы анализа .....; порядок оформления, ведения документации, связанной с .....; порядок формирования и ведения банка данных о .....; методы ....., порядок составления установленной отчетности; возможности использования современных информационных технологий в работе .....

К поручениям руководителя практики и выполняемой работе относилась добросовестно. Во время прохождения практики продемонстрировала знание теоретического материала, профессиональной терминологии...; умение применять теоретические знания на практике ....; продемонстрировала навыки проведения ....., умение найти.... и применить их; грамотно оформляла документацию.....

Задание на практику выполнено в полном объеме, замечаний к прохождению практики нет.

Практика Кочетовой Е.И. заслуживает оценки «отлично» или положительной оценки.

Образец оформления титульного листа отчета по практике



Федеральное государственное бюджетное образовательное учреждение  
высшего образования  
«Уральский государственный горный университет»  
(ФГБОУ ВО «УГГУ»)  
620144, г. Екатеринбург, ул. Куйбышева, 30

**ОТЧЕТ**  
**о прохождении \_\_\_\_\_ практики**  
(название практики)

\_\_\_\_\_  
(наименование организации прохождения практики)

Направление подготовки / Специальность:  
21.05.04  
*ГОРНОЕ ДЕЛО*

Профиль /Специализация:  
Электрификация и автоматизация  
горного производства

Студент: Иванов И.И.  
Группа: ЭГП-21

Руководитель практики от университета:  
Борисова Ю.С.

Оценка \_\_\_\_\_

Подпись \_\_\_\_\_

Екатеринбург  
2021



Образец оформления содержания отчета по учебной практике

СОДЕРЖАНИЕ

	Введение	3
1	Краткая характеристика организации - места практики	5
1.1	Организационная структура организации и нормативная основа ее деятельности	...
1.2	Характеристика структурного подразделения	...
	....	...
2	Практический раздел – выполненные работы	
2.1	Виды и объем выполненных работ	
2.2	.....	
	Заключение	
	Приложения	

**Отзыв**

об отчёте о прохождении практики обучающегося  
(заполняется руководителем практики от университета)

1. Выводы (характеристика отчёта в целом, соответствие содержания отчёта программе):

---

---

---

---

---

2. Недостатки отчёта:

---

---

---

---

---

Руководитель практики от университета \_\_\_\_\_ (Фамилия И.О) \_\_\_\_\_ (подпись)

# МИНОБРНАУКИ РОССИИ

Федеральное государственное бюджетное образовательное учреждение  
высшего образования  
«Уральский государственный горный университет»



УТВЕРЖДАЮ

Проректор по учебно-методическому  
комитету С.А. Упоров

## ПРОГРАММА УЧЕБНОЙ ПРАКТИКИ Б2.О.02(У) ГЕОЛОГИЧЕСКАЯ ПРАКТИКА

Специальность  
*21.05.04 Горное дело*

Специализация  
*Подземная разработка рудных месторождений*


год набора: 2022

Автор: Паняк С.Г. проф., д.г.-м.н.; Бобина Т.С, ст. препод.

Одобрена на заседании кафедры  
Геологии и защиты в чрезвычайных  
ситуациях

(название кафедры)

Зав.кафедрой

  
(подпись)

Стороженко Л.А.

(Фамилия И.О.)

Протокол № 1 от 09.09.2021


(Дата)

Рассмотрена методической комиссией

Горнотехнологического факультета

(название факультета)

Председатель

  
(подпись)

Колчина Н.В.

(Фамилия И.О.)

Протокол № 2 от 08.10.2021

(Дата)

Екатеринбург

## 1 ВИД И ТИП ПРАКТИКИ, СПОСОБЫ ЕЕ ПРОВЕДЕНИЯ

Практика ориентирована на практическую подготовку путём непосредственного выполнения обучающимся определённых видов работ, связанных с будущей профессиональной деятельностью. Практическая подготовка способствует развитию и повышению мотивации к профессиональной деятельности, осознанию себя как компетентного специалиста. Кроме того, она позволяет обучающемуся попробовать свои силы в выбранной профессии, научиться применять теоретические знания, полученные в ходе теоретического обучения.

Учебная практика – Геологическая практика (далее – практика) позволяет заложить у студентов основы навыков практической деятельности для решения *профессиональных задач*.

Основная цель практики – закрепление теоретических и практических знаний; овладение на основе полученных теоретических знаний первичными профессиональными навыками и умениями проведения полевых геологических исследований; знакомство с результатами геологических процессов в окрестностях г. Екатеринбурга путем их полевого наблюдения и документации; овладение профессиональными навыками описания естественных и искусственных обнажений.

Задачами практики являются:

- знакомство с методиками полевых геологических, геоморфологических и гидрогеологических наблюдений;
- обучение студентов методике работы с горным компасом;
- знакомство с методикой документации полевых объектов;
- обучение приемам камеральной обработки полевых материалов, оформлению геологического отчета с необходимыми графическими приложениями;
- знакомство с некоторыми горными предприятиями и их влиянием на окружающую среду.

<i>Вид и тип практики</i>	<i>Способы проведения практики</i>	<i>Место проведения практики</i>
<b>Учебная Геологическая практика</b>	Выездная и (или) стационарная	Учебная практика – <b>Геологическая практика</b> – проводится в структурном подразделении УГГУ на кафедре Геологии и защиты в чрезвычайных ситуациях, а также в пределах г. Екатеринбурга на природных геологических объектах.
		Обучающиеся заочной формы обучения, совмещающие обучение с трудовой деятельностью, могут пройти практику по месту работы, если деятельность организации связана с минерально-сырьевым комплексом, при этом профессиональная деятельность, осуществляемая ими, соответствует требованиям образовательной программы к проведению практики, содержанию практики. В случае несоответствия (отсутствия) места работы профилю обучения, обучающийся обязан согласовать практическую подготовку с выпускающей кафедрой.

## 2 ПЕРЕЧЕНЬ ПЛАНИРУЕМЫХ РЕЗУЛЬТАТОВ ОБУЧЕНИЯ ПРИ ПРОХОЖДЕНИИ ПРАКТИКИ, СООТНЕСЕННЫХ С ПЛАНИРУЕМЫМИ РЕЗУЛЬТАТАМИ ОСВОЕНИЯ ОБРАЗОВАТЕЛЬНОЙ ПРОГРАММЫ

Результатом практики является формирование у обучающихся следующих компетенций:  
*общепрофессиональных*

- способен применять навыки анализа горно-геологических условий при эксплуатационной разведке и добыче твердых полезных ископаемых, а также при строительстве и эксплуатации подземных объектов (**ОПК-2**);

– способен с естественнонаучных позиций оценивать строение, химический и минеральный состав земной коры, морфологические особенности и генетические типы месторождений твердых полезных ископаемых при решении задач по рациональному и комплексному освоению георесурсного потенциала недр (ОПК-4).

Компетенция	Код по ФГОС	Код и наименование индикатора достижения компетенции	Результаты обучения	
1	2	3	4	
Способен применять навыки анализа горно-геологических условий при эксплуатационной разведке и добыче твердых полезных ископаемых, а также при строительстве и эксплуатации подземных объектов	ОПК-2	ОПК-2.1 Анализирует горно-геологические условия при эксплуатационной разведке ОПК-2.2 Анализирует горно-геологические условия при добыче твердых полезных ископаемых, а также при строительстве и эксплуатации подземных объектов	знать	эндогенные и экзогенные геологические процессы, процессы образования геологических структур.
			уметь	наблюдать и документировать естественные и искусственные обнажения – как первичное условие геологической разведки; анализировать и обобщать геологические наблюдения.
			владеть	навыками работы с горным компасом: замерять элементы залегания слоистости, трещиноватости, сланцеватости.
Способен с естественнонаучных позиций оценивать строение, химический и минеральный состав земной коры, морфологические особенности и генетические типы месторождений твердых полезных ископаемых при решении задач по рациональному и комплексному освоению георесурсного потенциала недр	ОПК-4	ОПК-4.1 Исследует строение, химический и минеральный состав земной коры ОПК-4.2 Анализирует и оценивает морфологические особенности рудных тел и генетических типов месторождений твердых полезных ископаемых	знать	базовую теоретическую информацию о минералах и горных породах.
			уметь	диагностировать минералы и горные породы.
			владеть	анализом и обобщением геологических наблюдений и умением геологически грамотно изложить результаты такого обобщения.

### 3 МЕСТО ПРАКТИКИ В СТРУКТУРЕ ОБРАЗОВАТЕЛЬНОЙ ПРОГРАММЫ

**Учебная геологическая практика** обучающихся УГГУ является составной частью основной профессиональной образовательной программы высшего образования, входит в Блок 2 «Практика» и представляет собой одну из форм организации учебного процесса, заключающуюся в профессионально-практической подготовке обучающихся в университете и на базах практики.

### 4 ОБЪЕМ ПРАКТИКИ В ЗАЧЕТНЫХ ЕДИНИЦАХ И ЕЕ ПРОДОЛЖИТЕЛЬНОСТЬ В НЕДЕЛЯХ И АКАДЕМИЧЕСКИХ ЧАСАХ

Общая трудоемкость практики составляет 3 зачетных единиц, 108 часов, в том числе в форме практической подготовки – 72 часа.

Общее время прохождения практики 2 недели.

## 5 СОДЕРЖАНИЕ ПРАКТИКИ И ЕЁ ОРГАНИЗАЦИЯ

№ п/п	Этапы и краткое содержание практики	Практическая подготовка час.	Самостоятельная работа, час	Формы контроля
<i>Информационный</i>		8	4	
1	Организационное собрание, сбор и изучение рекомендуемой литературы, получение необходимых консультаций по организации и методике проведения работ со стороны руководителя практики от кафедры	4	2	Собеседование
2	Инструктаж по технике безопасности, охране труда, пожарной безопасности, сдача техминимума	4	2	Заполнение соответствующего раздела плана-графика практики
<i>Практический</i>		52	22	
3	Экскурсии на известные геологические объекты в окрестностях г. Екатеринбурга	30		Проверка полевых книжек, проверка каталога образцов
4	Документация и зарисовка обнажений	8	10	
5	Отбор образцов и проб, их маркировка	8		
6	Камеральные работы (составление отчета)	6	12	
<i>Результативно-оценочный</i>		12	10	
7	Подготовка отчёта о практике, получение характеристики, заверение документов по месту практики, защита отчёта	12	10	Защита отчета по итогам прохождения практики
<b>Всего:</b>		<b>72</b>	<b>36</b>	<b>Зачёт</b>

При реализации практики образовательная деятельность организована в форме практической подготовки путем непосредственного выполнения обучающимися определенных видов работ, связанных с будущей профессиональной деятельностью, и направленных на формирование, закрепление, развитие практических навыков и компетенций по профилю образовательной программы.

Обучающийся выполняет в соответствии с целями, задачами и заданием руководителя практики работы по месту прохождения практики, фиксирует все виды выполняемой работы в дневнике прохождения практики.

Конкретное содержание практики зависит от места её прохождения.

Практика проводится на основе договоров между организацией, осуществляющей деятельность по образовательной программе соответствующего профиля (далее – организация), и университетом.

Обучающемуся предоставляется право самостоятельно выбрать базу практики.

Обучающиеся, совмещающие обучение с трудовой деятельностью, вправе проходить преддипломную практику в организации по месту работы, в случаях если осуществляемая ими профессиональная деятельность соответствует целям практики.

Перед началом практики для студентов проводится организационное собрание, на котором разъясняются цели и задачи, содержание, сроки практики, порядок её прохождения, формулируются задания практики, разъясняются формы, виды отчетности, порядок заполнения бланков отчетности, требования к оформлению отчетных документов, порядок защиты отчёта по практике, даются иные рекомендации по прохождению практики.

Перед прохождением практики студент должен изучить программу практики, при необходимости подготовить: ксерокопии своих свидетельств о постановке на учет в налоговом органе (ИНН), пенсионного страхования; получить при необходимости медицинскую справку по форме, требуемой организацией-базой практики, в поликлинике, к которой прикреплены; подготовить фотографии (формат по требованию организации-базы практики) и паспортные данные (ксерокопии разворотов с фотографией и регистрацией места жительства) для оформления пропусков в организации.

Студенты получают программу практики, направление на практику и иную необходимую для прохождения практики документацию.

По прибытии на практику производится согласование конкретного структурного подразделения, где будет проходить практика (при необходимости), проводится инструктаж по охране труда и технике безопасности.

При прохождении практики на производстве, целесообразно начать с экскурсии по организации (структурному подразделению организации), ведущими специалистами организации обучающимся могут быть прочитаны установочные лекции, отражающие характеристику организации, технологические процессы производства, решение вопросов охраны труда и окружающей среды и т.д.

Организацию и руководство практикой осуществляют руководители практики от организации и от университета.

Руководители практики от университета контролируют реализацию программы практики и условия проведения практики организациями, проводят индивидуальные и групповые консультации в ходе практики, оказывают методическую помощь обучающимся при выполнении ими заданий практики, оценивает результаты практики.

Руководители практики от организаций (назначаемые руководителем организации) знакомят обучающихся с порядком прохождения практики, проводят инструктаж со студентами по ознакомлению с требованиями охраны труда, техники безопасности, а также правилами внутреннего трудового распорядка, помогают обучающимся овладевать профессиональными навыками.

При прохождении практики *обучающиеся обязаны:*

- своевременно прибыть на место прохождения практики, иметь при себе все необходимые документы;
- соблюдать действующие правила внутреннего трудового распорядка организации
- места прохождения практики;
- соблюдать требования охраны труда, пожарной безопасности;
- выполнять задания, предусмотренные программой практики, вести дневник практики с фиксацией результатов выполненной работы, фактических материалов, наблюдений, оценок и выводов как фрагментов будущего отчета;
- получить по месту проведения практики характеристику, отзыв о проделанной работе, подписанный надлежащим лицом;
- в установленный срок отчитаться о прохождении практики руководителю практики от университета, подготовить и сдать отчет и другие документы практики.

При возникновении затруднений в процессе практики студент может обратиться к руководителю практики от университета либо от организации-базы практики и получить необходимые разъяснения.

*Примерный план прохождения практики:*

Задание	Отчетность
<i>1. Подготовительный период:</i> занимает 2 дня. В этот период осуществляется сбор и изучение рекомендуемой литературы, получение необходимых консультаций по организации и методике проведения работ со стороны руководителя практики от кафедры, студентам читаются обзорные лекции по специфике природных условий окрестностей г. Екатеринбурга, где проходит практика, а затем проводится инструктаж по технике безопасности ведения полевых и камеральных работ. После ознакомления с правилами по технике безопасности каждый студент расписывается в специальном журнале. Формируются отдельные бригады (по 4-6 человек), избирается бригадир, который получает на кафедре аптечку, молотки, компасы, мешочки для образцов, методические пособия. Далее студенты самостоятельно готовятся к полевым	Заполнение соответствующего раздела плана-графика практики

<p>работам: готовят полевые книжки и письменные принадлежности, насаживают молотки на ручки, подбирают рюкзаки и одежду для прохождения полевых маршрутов.</p>	
<p>2. <i>Полевой период:</i> предусматривает прохождение 5 экскурсий на известные геологические объекты в окрестностях г. Екатеринбурга по выбору руководителя. Рекомендуемые объекты для проведения экскурсий:</p> <ol style="list-style-type: none"> <li>1. Уктусский ультраосновной массив.</li> <li>2. Елизаветинское месторождений легированных бурых железняков.</li> <li>3. Шабровское рудное поле.</li> <li>4. Шиловское медно-скарновое месторождение.</li> <li>5. Сибирский гранитный карьер.</li> <li>6. Березовское рудное поле.</li> <li>7. Светлореченское месторождение жильного кварца.</li> <li>8. Станции Екатеринбургского метрополитена.</li> <li>9. Уральский геологический музей.</li> </ol> <p>Продолжительность рабочего дня 6 часов, а с учетом подъезда и отъезда он может достигать 8 часов. Полевые работы в зависимости от погодных условий могут перемежаться с камеральными работами. В дождливый день экскурсии рекомендуется не проводить.</p> <p>Бригадный метод работы предусматривает индивидуальную ответственность. Каждый студент ведет свой полевой дневник, выполняет все виды работ. Исключение составляет сбор коллекции образцов и написание отчета, которые выполняются коллективно. Преподаватель ведет учет посещаемости.</p>	<p>Проверка полевых книжек, проверка каталога образцов</p>
<p>3. <i>Камеральный период:</i> предусматривает обработку полевых материалов, составление каталога образцов, написание отчета и его защиту. Продолжительность этого этапа 3-5 дней.</p>	<p>Защита отчета по итогам прохождения практики</p>

## 6 ФОРМЫ ОТЧЕТНОСТИ ПО ПРАКТИКЕ

По результатам практики обучающийся представляет набор документов: направление на практику с отметкой организации-базы практики; дневник практики; характеристику с места практики; отчет по практике.

В процессе прохождения практики студент ведет *дневник практики*. Дневник практики должен быть оформлен надлежащим образом, в него записываются сведения о выполненных студентом работах и заданиях. Записи должны быть конкретными, с указанием характера и объема проделанной работы. Руководитель практики от организации проверяет дневник. В дневнике должна быть отметка о выполнении работ студентом с подписью руководителя практики от организации.

*Характеристика с места практики* должна обязательно содержать Фамилию. И. О. студента полностью, указание на отношение студента к работе, наличие или отсутствие жалоб на студента, оценку его теоретических знаний, умение применять теоретические знания на практике, степень выраженности необходимых личностных и профессиональных качеств, степень сформированности компетенций, др.

Отчет вместе с документами служит основанием для оценки результатов практики руководителем. Полученная оценка выставляется в ведомость и зачетную книжку обучающегося.

Содержание отчёта должно соответствовать программе практики, в нем обобщается и анализируется весь ход практики, выполнение заданий и других запланированных мероприятий. Отчет должен иметь четкое построение, логическую последовательность, конкретность.



Отчет по учебной **Геологической практике** имеет следующую структуру: титульный лист (приложение А), содержание (приложение Б), введение, основная часть, заключение, приложения.

*Титульный лист* отчета содержит: указание места прохождения практики, данные о руководителе практики от университета.

*Содержание* отчета о прохождении практики помещают после титульного листа. В содержании отчета указывают: перечень разделов (при желании параграфов), номера страниц, с которых начинается каждый из них.

*Во введении* следует отразить: место и сроки практики; её цели и задачи; административное положение, экономика и пути сообщения района практики; выполненные обязанности, изученный информационный материал; состав бригады; распределение обязанностей по составлению отчета с указанием авторов глав отчета и его графических приложений.

Введение не должно превышать 1 страницы компьютерного набора.

*Основная часть* отчета содержит три раздела.

*Раздел 1. Физико-географический очерк* содержит краткие сведения о геоморфологии района, его речной сети, экономике, экологической обстановке.

*Раздел 2. Краткое описание геологического строения района* содержит сведения о стратиграфии, магматизме, тектонике, полезных ископаемых.

*Раздел 3. Геологические маршруты.* В этой главе дается описание пройденных геологических маршрутов с использованием опубликованных учебных пособий и обязательным изложением оригинальных наблюдений самих студентов. Текстовое описание должно сопровождаться фотографиями обнажений, рельефа и т.д.;

*Заключение*, где подытоживаются результаты прохождения практики, дается оценка геологической эффективности каждого пройденного маршрута и рекомендации по проведению учебной практики.

В приложениях располагают вспомогательный материал:

- перечень материалов, с которыми ознакомился студент в ходе практики;
- таблицы цифровых данных;
- копии полевых журналов;
- графические, аудио-, фото-, видео- материалы;
- проч.

Объем отчета (без приложений) не должен превышать 10-15 страниц, набранных на компьютере.

Все документы практики должны быть подшиты в папку-скоросшиватель, заполнены в соответствии с требованиями. Документы располагаются и сшиваются в следующей последовательности: направление и задание на практику, дневник практики, характеристика (приложение 1), отчёт по практике – титульный лист, содержание (приложение 2 и 3), основной текст.

Готовый отчет вместе с документами практики направляется на проверку руководителю практики от университета, который готовит отзыв об отчёте о прохождении практики.

К защите допускаются студенты, предоставившие руководителю практики от университета полный комплект документов о прохождении практики в установленные сроки.

По итогам практики проводится защита отчёта.

Защита отчета по практике проводится руководителем практики от университета. К защите могут привлекаться руководители организаций - баз проведения практики и непосредственные руководители практики от принимающих организаций.

Форма защиты результатов практики – собеседование. Обучающийся кратко докладывает о содержании своей работы во время практики, отвечает на вопросы принимающих отчет (проводящих защиту).

## **7 КОНТРОЛЬ И ОЦЕНКА РЕЗУЛЬТАТОВ ПРАКТИКИ. ОЦЕНОЧНЫЕ СРЕДСТВА ДЛЯ ПРОВЕДЕНИЯ ПРОМЕЖУТОЧНОЙ АТТЕСТАЦИИ ОБУЧАЮЩИХСЯ ПО ПРАКТИКЕ**

Текущий контроль и оценка результатов практики осуществляется руководителем практики в процессе проведения практики, выполнения практических работ, наблюдения за выполнением видов работ на практике и контроля качества их выполнения путем экспертной оценки деятельности обучающегося.

Промежуточная аттестация по практике проводится в форме зачёта путём собеседования (ответов на вопросы) и оценки отчетной документации по практике.

*Оценочные средства, используемые для промежуточной аттестации:* вопросы, отчет по практике, характеристика с места практики.

При оценке практики используется балльно-рейтинговая система оценки учебной деятельности в соответствии с Положением о балльно-рейтинговой системе оценки учебной деятельности (учебном рейтинге) обучающихся в ФГБОУ ВО «Уральский государственный горный университет» (СМК ОД.Пл.04-06.222-2021).

Распределение баллов в рамках рейтинга по практике представлены в комплекте оценочных средств по практике.

Полученные значения учебного рейтинга обучающихся в баллах переводятся в оценки, выставляемые по следующей шкале:

50-100 баллов – оценка «зачтено»;

0-49 баллов – оценка «не зачтено».

## **8 ПЕРЕЧЕНЬ УЧЕБНО-МЕТОДИЧЕСКОГО ОБЕСПЕЧЕНИЯ ДЛЯ САМОСТОЯТЕЛЬНОЙ РАБОТЫ ОБУЧАЮЩИХСЯ ПО ПРАКТИКЕ И ОБРАЗОВАТЕЛЬНЫЕ ТЕХНОЛОГИИ**

В качестве учебно-методического обеспечения самостоятельной работы обучающихся в период прохождения ими практики выступает программа практики.

Во время проведения геологической ознакомительной практики используются следующие технологии: экскурсии, описание обнажений, определение элементов залегания, обучение приемам отбора образцов, составление отчета.

## **9 ПЕРЕЧЕНЬ УЧЕБНОЙ ЛИТЕРАТУРЫ И РЕСУРСОВ СЕТИ «ИНТЕРНЕТ», НЕОБХОДИМЫХ ДЛЯ ПРОВЕДЕНИЯ ПРАКТИКИ**

### **9.1 Учебная литература**

№ п/п	Наименование	Кол-во экз.
1	Паняк С.Г., Бобина Т.С. Учебная геологическая практика [Электронный ресурс]: учебное пособие к первой учебной геологической практике. – Изд-во УГГУ, 2018.	Эл. ресурс
2	Гудымович, С. С. Учебные геологические практики [Электронный ресурс] : учебное пособие / С. С. Гудымович, А. К. Полиенко. — Электрон. текстовые данные. — Томск : Томский политехнический университет, 2012. — 154 с. — 978-5-4387-0064-7. — Режим доступа: <a href="http://www.iprbookshop.ru/34727.html">http://www.iprbookshop.ru/34727.html</a>	Эл. ресурс

### **9.2 Ресурсы сети «Интернет»**

Министерство науки и высшего образования РФ – Режим доступа: <https://minobrnauki.gov.ru>

РОСГЕОЛОГИЯ - Российский геологический холдинг – Режим доступа: <https://www.rosgeo.com/ru>

## **10 ПЕРЕЧЕНЬ ЛИЦЕНЗИОННОГО И СВОБОДНО РАСПРОСТРАНЯЕМОГО ПРОГРАММНОГО ОБЕСПЕЧЕНИЯ, В ТОМ ЧИСЛЕ ОТЕЧЕСТВЕННОГО ПРОИЗВОДСТВА, СОВРЕМЕННЫХ ПРОФЕССИОНАЛЬНЫХ БАЗ ДАННЫХ И ИНФОРМАЦИОННЫХ СПРАВОЧНЫХ СИСТЕМ**

Для успешного прохождения практики, обучающийся использует:

1. Microsoft Windows 8 Professional
2. Microsoft Office Professional 2013
3. FineReader 12 Professional
4. СПС «КонсультантПлюс»

*Информационные справочные системы:*

Справочная правовая система «КонсультантПлюс»  
Электронно-библиотечная система Юрайт.  
ProQuest Ebook Central (ebrary).  
Springer Books.  
ProQuest Dissertations & Theses.

*Современные профессиональные базы данных:*

E-library: электронная научная библиотека: <https://elibrary.ru>  
Scopus: база данных рефератов и цитирования  
<https://www.scopus.com/customer/profile/display.uri>  
Researchgate: бесплатная социальная сеть и средство сотрудничества учёных всех научных дисциплин <https://www.researchgate.net>

## **11 ОПИСАНИЕ МАТЕРИАЛЬНО-ТЕХНИЧЕСКОЙ БАЗЫ, НЕОБХОДИМОЙ ДЛЯ ПРОВЕДЕНИЯ ПРАКТИКИ**

Для проведения практики в университете необходимо следующее материально-техническое обеспечение: рабочее место, соответствующее нормам санитарно-гигиенического и противопожарного законодательства Российской Федерации, библиотека УГГУ.

Материально-техническое обеспечение практики в организациях возлагается на руководителей организаций, принимающих обучающихся для прохождения практики.

## **12 ОСОБЕННОСТИ ПРАКТИКИ ДЛЯ ЛИЦ С ИНВАЛИДНОСТЬЮ И ОГРАНИЧЕННЫМИ ВОЗМОЖНОСТЯМИ ЗДОРОВЬЯ**

Практика для обучающихся из числа лиц с инвалидностью и ограниченными возможностями здоровья при необходимости может проводиться с учётом особенностей их психофизического развития, индивидуальных возможностей и состояния здоровья.

При определении мест прохождения практики обучающимися с инвалидностью учитываются рекомендации, содержащиеся в индивидуальной программе реабилитации или абилитации инвалида (при предъявлении обучающимся), относительно рекомендованных условий и видов труда.

При необходимости для прохождения практики создаются специальные рабочие места в соответствии с характером ограничений здоровья, а также с учетом характера выполняемых трудовых функций.

Выбор мест прохождения практик для лиц с инвалидностью и ограниченными возможностями здоровья учитывает требования их доступности.

Способы проведения практики для инвалидов и лиц с ограниченными возможностями здоровья при необходимости могут быть установлены с учётом особенностей их психофизического развития, индивидуальных возможностей и состояния здоровья.

Конкретные формы и процедуры промежуточной аттестации по практике обучающихся из числа лиц с инвалидностью и обучающихся из числа лиц с ограниченными возможностями здоровья устанавливаются ФГБОУ ВО «УГГУ» самостоятельно с учётом ограничений их здоровья и доводятся до сведения обучающихся в сроки, определённые в локальных актах университета.

Процедура проведения промежуточной аттестации по практике для обучающихся с инвалидностью и ограниченными возможностями здоровья при необходимости устанавливается с учётом индивидуальных психофизических особенностей. При необходимости предоставляется дополнительное время для подготовки ответа на вопросы при защите отчёта по практике.

## **13 ТРЕБОВАНИЯ К ОФОРМЛЕНИЮ ОТЧЕТА ПО ПРАКТИКЕ**

### **13.1 ОБЩИЕ ТРЕБОВАНИЯ**

Оформление отчета осуществляется в соответствии с требованиями, установленными в методических указаниях учебного пособия «Учебная геологическая практика».

Отчет выполняется печатным способом с использованием компьютера.

Каждая страница текста, включая иллюстрации и приложения, нумеруется арабскими цифрами, кроме титульного листа и содержания, по порядку без пропусков и повторений. Номера страниц проставляются, начиная с введения (третья страница), в центре нижней части листа без точки.

Текст работы следует печатать, соблюдая следующие размеры полей: правое – 10 мм, верхнее и нижнее – 20 мм, левое – 30 мм.

Рекомендуемым типом шрифта является Times New Roman, размер которого 14 pt (пунктов) (на рисунках и в таблицах допускается применение более мелкого размера шрифта, но не менее 10 pt).

Текст печатается через 1,5-ый интервал, красная строка – 1,25 см.

Цвет шрифта должен быть черным, необходимо соблюдать равномерную плотность, контрастность и четкость изображения по всей работе. Разрешается использовать компьютерные возможности акцентирования внимания на определенных терминах и формулах, применяя курсив, полужирный шрифт не применяется.

### **13.2 ПРАВИЛА ОФОРМЛЕНИЯ НАИМЕНОВАНИЙ И НУМЕРАЦИИ СТРУКТУРНЫХ ЭЛЕМЕНТОВ, ГЛАВ И ПАРАГРАФОВ**

Отчет должен включать следующие структурные элементы: титульный лист, содержание, введение, основной текст, заключение, приложения (является дополнительным элементом). Основной текст может быть разделен на разделы и параграфы.

Каждый структурный элемент отчета (титульный лист, содержание, введение, заключение, приложение) и разделы необходимо начинать с новой страницы. Следующий параграф внутри одного раздела начинается через 2 межстрочных интервала на том же листе, где закончился предыдущий.

Расстояние между заголовком структурного элемента и текстом, заголовками главы и параграфа, заголовком параграфа и текстом составляет 2 межстрочных интервала.

Наименования структурных элементов письменной работы («СОДЕРЖАНИЕ», «ВВЕДЕНИЕ», «ЗАКЛЮЧЕНИЕ», «ПРИЛОЖЕНИЕ») служат заголовками структурных элементов. Данные наименования пишутся по центру страницы без точки в конце прописными (заглавными) буквами, не подчеркивая.

Разделы, параграфы должны иметь заголовки. Их следует нумеровать арабскими цифрами и записывать по центру страницы прописными (заглавными) буквами без точки в конце, не подчеркивая. Номер раздела указывается цифрой (например, 1, 2, 3), номер параграфа

включает номер раздела и порядковый номер параграфа, разделенные точкой (например, 1.1, 2.1, 3.3). После номера раздела и параграфа в тексте точку не ставят. Если заголовок состоит из двух предложений, их разделяют точкой. Переносы слов в заголовках не допускаются. Не допускается писать заголовок параграфа на одном листе, а его текст – на другом.

В содержании работы наименования структурных элементов указываются с левого края страницы, при этом первая буква наименования является прописной (заглавной), остальные буквы являются строчными, например:

Введение

1 Краткая характеристика организации – места прохождения практики

2 Практический раздел – выполненные работы

Заключение

Приложения

### 13.3 ПРАВИЛА ОФОРМЛЕНИЯ СОКРАЩЕНИЙ И АББРЕВИАТУР

Сокращение русских слов и словосочетаний допускается при условии соблюдения требований ГОСТ 7.12–93 «Система стандартов по информации, библиотечному и издательскому делу. Библиографическая запись. Сокращение слов на русском языке. Общие требования и правила».

В тексте письменной работы допускаются общепринятые сокращения и аббревиатуры, установленные правилами орфографии и соответствующими нормативными документами, например: год – г., годы – гг., и так далее – и т. д., метр – м, тысяч – тыс., миллион – млн, миллиард – млрд, триллион – трлн, страница – с., Российская Федерация – РФ, общество с ограниченной ответственностью – ООО.

При использовании авторской аббревиатуры необходимо при первом ее упоминании дать полную расшифровку, например: «... Уральский государственный горный университет (далее – УГГУ)...».

Не допускается использование сокращений и аббревиатур в заголовках письменной работы, глав и параграфов.

### 13.4 ПРАВИЛА ОФОРМЛЕНИЯ ПЕРЕЧИСЛЕНИЙ

При необходимости в тексте работы могут быть приведены перечисления. Перед каждым элементом перечисления следует ставить дефис (иные маркеры не допустимы). Например:

«...заключение содержит:

- краткие выводы;

- оценку решений;

- разработку рекомендаций.»

При необходимости ссылки в тексте работы на один из элементов перечисления вместо дефиса ставятся строчные буквы в порядке русского алфавита, начиная с буквы а (за исключением букв ё, з, й, о, ч, ь, ы, ь). Для дальнейшей детализации перечислений необходимо использовать арабские цифры, после которых ставится скобка, а запись производится с абзацного отступа. Например:

а) ...;

б) ...;

1) ...;

2) ...;

в) ...

### 13.5 ПРАВИЛА ОФОРМЛЕНИЯ РИСУНКОВ

В письменной работе для наглядности, уменьшения физического объема сплошного текста следует использовать иллюстрации – графики, схемы, диаграммы, чертежи, рисунки и фотографии. Все иллюстрации именуется рисунками. Их количество зависит от содержания работы и должно быть достаточно для того, чтобы придать ей ясность и конкретность.

На все рисунки должны быть даны ссылки в тексте работы, например: «... в соответствии с рисунком 2 ...» или «... тенденцию к снижению (рисунок 2)».

Рисунки следует располагать в работе непосредственно после текста, в котором они упоминаются впервые (при наличии достаточного пространства для помещения рисунка со всеми поясняющими данными), или на следующей странице. Если рисунок достаточно велик, его можно размещать на отдельном листе. Допускается поворот рисунка по часовой стрелке (если он выполнен на отдельном листе). Рисунки, размеры которых больше формата А4, учитывают как одну страницу и помещают в приложение.

Рисунки, за исключением рисунков в приложениях, следует нумеровать арабскими цифрами сквозной нумерацией по всей работе. Каждый рисунок (схема, график, диаграмма) обозначается словом «Рисунок», должен иметь заголовок и подписываться следующим образом – посередине строки без абзацного отступа, например:

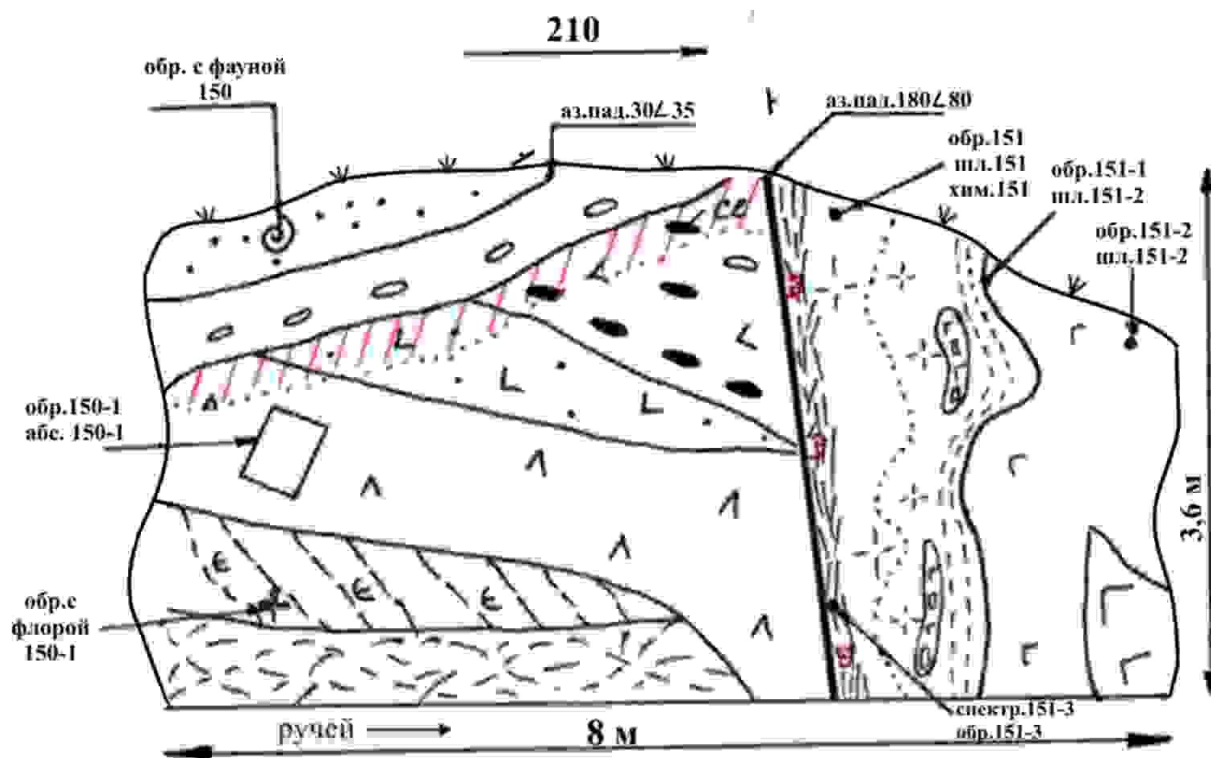


Рисунок 1 – Пример зарисовки обнажения

Рисунки каждого приложения обозначают отдельной нумерацией арабскими цифрами с добавлением перед цифрой обозначения приложения (например, рисунок А.3).

Если рисунок взят из первичного источника без авторской переработки, следует сделать ссылку, например:

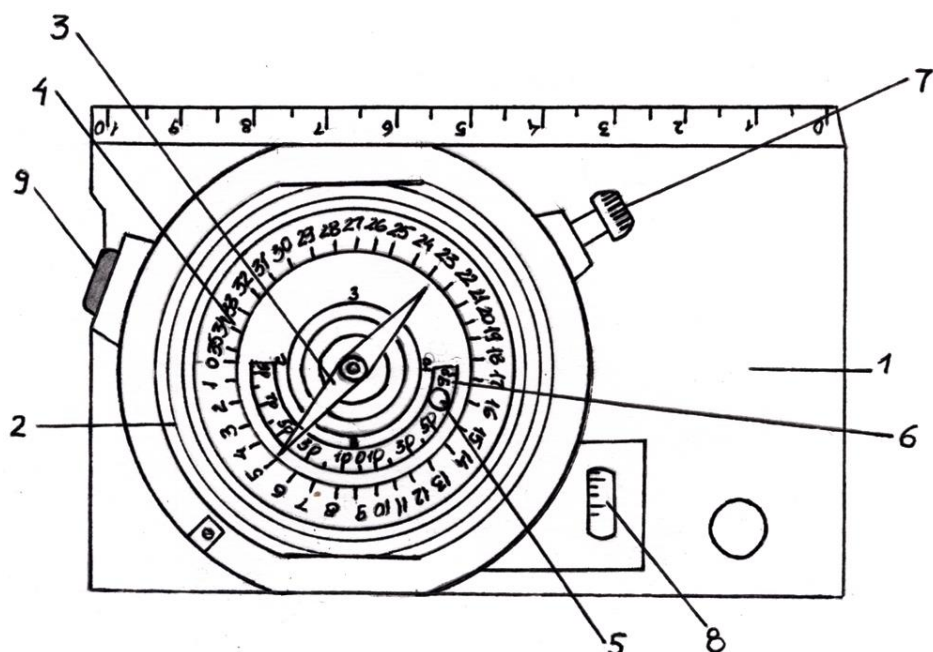


Рис. 1. Устройство горного компаса [8, с. 46]

1 – основание компаса; 2 – коробка компаса; 3 – магнитная стрелка; 4 – лимб, с помощью которого измеряются горизонтальные углы; 5 – клинометр (отвес); 6 – шкала клинометра; 7 – винт; 8 – уровень; 9 – кнопка

### 13.6 ПРАВИЛА ОФОРМЛЕНИЯ ТАБЛИЦ

В письменной работе фактический материал в обобщенном и систематизированном виде может быть представлен в виде таблицы для наглядности и удобства сравнения показателей.

На все таблицы должны быть ссылки в работе. При ссылке следует писать слово «таблица» с указанием ее номера, например: «...в таблице 2 представлены ...» или «... характеризуется показателями (таблица 2)».

Таблицу следует располагать в работе непосредственно после текста, в котором она упоминается впервые, или на следующей странице.

Таблицы, за исключением таблиц в приложениях, следует нумеровать арабскими цифрами сквозной нумерацией по всей работе. Каждая таблица должна иметь заголовок, который должен отражать ее содержание, быть точным, кратким. Заголовок таблицы следует помещать над таблицей слева, без абзацного отступа в одну строку с ее номером через тире, например:

Таблица 3 – Схема привязочного хода

Направление хода	Азимут хода	Угол превышения пикета, град.	Расстояние между пикетами, м.	Проложение между пикетами, м.
Репер-пикет 1	ЮЗ 250	+ 5	100 п.ш. (165 м.)	165
Пикет 1-пикет 2	СЗ 300	+ 15	200 п.ш. (330 м.)	318
Пикет 2- пикет 3	СВ 40	+ 5	80 п.ш.(133 м.) (п.ш. – пары шагов)	133

Располагают таблицы на странице обычно вертикально. Помещенные на отдельной странице таблицы могут быть расположены горизонтально, причем графа с наименованиями показателей должна размещаться в левой части страницы. Слева, справа и снизу таблицы ограничивают линиями.

Таблицу с большим числом строк допускается переносить на другую страницу. При переносе части таблицы на другую страницу слово «Таблица» указывают один раз слева над первой частью таблицы. На странице, на которую перенесена часть таблицы, слева пишут «Продолжение таблицы» или «Окончание таблицы» с указанием номера таблицы и повторением шапки таблицы.

Если таблица переносится, то на странице, где помещена первая часть таблицы, нижняя ограничительная линия таблицы не проводится. Это же относится к странице (страницам), где помещено продолжение (продолжения) таблицы. Нижняя ограничительная линия таблицы проводится только на странице, где помещено окончание таблицы.

Заголовки граф и строк таблицы следует писать с прописной буквы в единственном числе, а подзаголовки граф – со строчной буквы, если они составляют одно предложение с заголовком, или с прописной буквы, если они имеют самостоятельное значение. В конце заголовков и подзаголовков таблиц точки не ставят. Заголовки граф, как правило, записывают параллельно строкам таблицы. При необходимости допускается перпендикулярное расположение заголовков граф.

Примечания к таблице (подтабличные примечания) размещают непосредственно под таблицей в виде: а) общего примечания; б) сноски; в) отдельной графы или табличной строки с заголовком. Выделять примечание в отдельную графу или строку целесообразно лишь тогда, когда примечание относится к большинству строк или граф. Примечания к отдельным заголовкам граф или строк следует связывать с ними знаком сноски. Общее примечание ко всей таблице не связывают с ней знаком сноски, а помещают после заголовка «Примечание» или «Примечания», оформляют как внутритекстовое примечание.

Допускается применять размер шрифта в таблице меньший, чем в тексте работы, но не менее 10 pt.

Если все показатели, приведенные в графах таблицы, выражены в одной и той же единице измерения, то ее обозначение необходимо помещать над таблицей справа. Если показатели таблицы выражены в разных единицах измерения, то обозначение единицы измерения указывается после наименования показателя через запятую. Допускается при необходимости выносить в отдельную графу обозначения единиц измерения.

Текст, повторяющийся в строках одной и той же графы и состоящий из одиночных слов, чередующихся с цифрами, заменяют кавычками. Если повторяющийся текст состоит из двух или более слов, то при первом повторении его заменяют словами «То же», а далее – кавычками. Если предыдущая фраза является частью последующей, то допускается заменить ее словами «То же» и добавить дополнительные сведения. При наличии горизонтальных линий текст необходимо повторять. Если в ячейке таблицы приведен текст из нескольких предложений, то в последнем предложении точка не ставится.

Заменять кавычками повторяющиеся в таблице цифры, математические знаки, знаки процента и номера, обозначения нормативных материалов, марок материалов не допускается.

При отсутствии отдельных данных в таблице следует ставить прочерк (тире). Цифры в графах таблиц должны проставляться так, чтобы разряды чисел во всей графе были расположены один под другим, если они относятся к одному показателю. В одной графе должно быть соблюдено, как правило, одинаковое количество десятичных знаков для всех значений величин.

Если таблицы размещены в приложении, их нумерация имеет определенные особенности. Таблицы каждого приложения нумеруют отдельной нумерацией арабскими цифрами. При этом перед цифрой, обозначающей номер таблицы в приложении, ставится буква соответствующего приложения, например:

Таблица В.1.– Динамика показателей за 2016–2017 гг.

Если в документе одна таблица, то она должна быть обозначена «Таблица 1» или «Таблица В.1», если она приведена в приложении (допустим, В).



### 13.7 ПРАВИЛА ОФОРМЛЕНИЯ ПРИМЕЧАНИЙ И ССЫЛОК

При необходимости пояснить содержание текста, таблицы или иллюстрации в работе следует помещать примечания. Их размещают непосредственно в конце страницы, таблицы, иллюстрации, к которым они относятся, и печатают с прописной буквы с абзацного отступа после слова «Примечание» или «Примечания». Если примечание одно, то после слова «Примечание» ставится тире и примечание печатается с прописной буквы. Одно примечание не нумеруют. Если их несколько, то после слова «Примечания» ставят двоеточие и каждое примечание печатают с прописной буквы с новой строки с абзацного отступа, нумеруя их по порядку арабскими цифрами.

Цитаты, а также все заимствования из печати данные (нормативы, цифры и др.) должны иметь библиографическую ссылку на первичный источник. Ссылка ставится непосредственно после того слова, числа, предложения, по которому дается пояснение, в квадратных скобках. В квадратных скобках указывается порядковый номер источника в соответствии со списком использованных источников и номер страницы, с которой взята информация, например: [4, с. 32]. Это значит, использован четвертый источник из списка литературы со страницы 32. Если дается свободный пересказ принципиальных положений тех или иных авторов, то достаточно указать в скобках после изложения заимствованных положений номер источника по списку использованной литературы без указания номера страницы.

### 13.8 ПРАВИЛА ОФОРМЛЕНИЯ СПИСКА ИСПОЛЬЗОВАННЫХ ИСТОЧНИКОВ

Оформлению списка использованных источников, прилагаемого к отчету, следует уделять самое серьезное внимание.

Сведения об источниках приводятся в следующем порядке:

1) **нормативные правовые акты:** Нормативные правовые акты включаются в список в порядке убывания юридической силы в следующей очередности: международные нормативные правовые акты, Конституция Российской Федерации, федеральные конституционные законы, федеральные законы, акты Конституционного Суда Российской Федерации, решения других высших судебных органов, указы Президента Российской Федерации, постановления Правительства Российской Федерации, нормативные правовые акты федеральных органов исполнительной власти, законы субъектов Российской Федерации, подзаконные акты субъектов Российской Федерации, муниципальные правовые акты, акты организаций.

Нормативные правовые акты одного уровня располагаются в хронологическом порядке, от принятых в более ранние периоды к принятым в более поздние периоды.

Примеры оформления нормативных правовых актов и судебной практики:

1. Об общих принципах организации законодательных (представительных) и исполнительных органов власти субъектов Российской Федерации [Текст]: Федеральный закон от 06.10.1999 г. № 184-ФЗ // Собрание законодательства РФ. - 1999. - № 43.

2. О порядке разработки и утверждения административных регламентов исполнения государственных функций (предоставления государственных услуг) [Электронный ресурс]: Постановление Правительства РФ от 11.11.2005 г. № 679. - Доступ из справочно-правовой системы «КонсультантПлюс». – Режим доступа: <http://www.consultant.ru>.

3. О практике применения судами Закона Российской Федерации «О средствах массовой информации» [Электронный ресурс]: Постановление Пленума Верховного Суда РФ от 15.06.2010 № 16. - Доступ из справочно-правовой системы «КонсультантПлюс». – Режим доступа: <http://www.consultant.ru>.

4. Определение судебной коллегии по гражданским делам Верховного Суда Российской Федерации по иску Цирихова // Бюллетень Верховного Суда Российской Федерации. -1994. -№9. - С. 1-3.

2) **книги, статьи, материалы конференций и семинаров.** Располагаются по алфавиту фамилии автора или названию, если книга печатается под редакцией. Например:

5. Абрамова, А.А. Трудовое законодательство и права женщин [Текст] / А.А.Абрамова // Вестн. Моск. ун-та. Сер. 11, Право. - 2001. - № 5. - С. 23–25.

6. Витрянский, В.В. Договор банковского счета [Текст] / В.В. Витрянский // Хозяйство и право.- 2006.- № 4.- С. 19 – 25.

7. Двинянинова, Г.С. Комплимент: Коммуникативный статус или стратегия в дискурсе [Текст] / Г.С. Двинянинова // Социальная власть языка: сб. науч. тр. / Воронеж. межрегион. ин-т обществ. наук, Воронеж. гос. ун-т, Фак. романо-герман. истории. - Воронеж, 2001. - С. 101–106.

8. История России [Текст]: учеб. пособие для студентов всех специальностей / В.Н. Быков [и др.]; отв. ред. В.Н. Сухов; М-во образования Рос. Федерации, С.-Петербург. гос. лесотехн. акад. - 2-е изд., перераб. и доп. / при участии Т.А. Суховой. - СПб.: СПбЛТА, 2001. - 231 с.

9. Трудовое право России [Текст]: учебник / Под ред. Л.А.Сыроватской. - М.: Юристъ, 2006. - 280 с.

10. Семенов, В.В. Философия: итог тысячелетий. Философская психология [Текст] / В.В. Семенов; Рос. акад. наук, Пуштин. науч. центр, Ин-т биофизики клетки, Акад. проблем сохранения жизни. - Пушкино: ПНИЦ РАН, 2000. - 64 с.

11. Черткова, Е.Л. Утопия как способ постижения социальной действительности [Электронный ресурс] / Е.Л. Черткова // Социемы: журнал Уральского гос. ун-та. - 2002. - N 8. – Режим доступа: <http://www2/usu.ru/philosoph/chertkova>.

12. Юридический советник [Электронный ресурс]. - 1 электрон. опт. диск (CD-ROM): зв., цв. ; 12 см. - Прил.: Справочник пользователя [Текст] / сост. В.А. Быков. - 32 с.;

3) **статистические сборники, инструктивные материалы, методические рекомендации, реферативная информация, нормативно-справочные материалы.** Располагаются по алфавиту. Например:

13. Временные методические рекомендации по вопросам реструктуризации бюджетной сферы и повышения эффективности расходов региональных и местных бюджетов (Краткая концепция реструктуризации государственного и муниципального сектора и повышения эффективности бюджетных расходов на региональном и местном уровнях) [Текст]. - М.: ИЭПП, 2006. - 67 с.

14. Свердловская область в 1992-1996 годах [Текст]: Стат. сб. / Свердл. обл. комитет гос. статистики Госкомстата РФ. - Екатеринбург, 1997. - 115 с.

15. Социальное положение и уровень жизни населения России в 2010 г. [Текст]: Стат. сб. / Росстат. - М., 2002. - 320 с.

16. Социально-экономическое положение федеральных округов в 2010 г. [Электронный ресурс]. – Режим доступа: <http://www.gks.ru>

4) **книги и статьи на иностранных языках** в алфавитном порядке. Например:

17. An Interview with Douglass C. North [Text] // The Newsletter of The Cliometric Society. - 1993. - Vol. 8. - N 3. - P. 23–28.

18. Burkhead, J. The Budget and Democratic Government [Text] / Lyden F.J., Miller E.G. (Eds.) / Planning, Programming, Budgeting. Markham : Chicago, 1972. 218 p.

19. Miller, D. Strategy Making and Structure: Analysis and Implications for Performance [Text] // Academy of Management Journal. - 1987. - Vol. 30. - N 1. - P. 45–51;

20. Marry S.E. Legal Pluralism. – Law and Society Review. Vol 22.- 1998.- №5.- p. 22-27

5) **интернет-сайты.** Например:

21. Министерство финансов Российской Федерации: [Электронный ресурс]. – Режим доступа: <http://www.minfin.ru>

22. Российская книжная палата: [Электронный ресурс]. - Режим доступа: <http://www.bookchamber.ru>

В списке использованных источников применяется сквозная нумерация с применением арабского алфавита. Все объекты печатаются единым списком, группы объектов не выделяются, источники печатаются с абзацного отступа.

Объекты описания списка должны быть обозначены терминами в квадратных скобках<sup>1</sup>:

- [Видеозапись];
- [Мультимедиа];
- [Текст];
- [Электронный ресурс].

При занесении источников в список литературы следует придерживаться установленных правил их библиографического описания.

### 13.9 ПРАВИЛА ОФОРМЛЕНИЯ ПРИЛОЖЕНИЙ

В приложения рекомендовано включать материалы, которые по каким-либо причинам не могут быть включены в основную часть: материалы, дополняющие работу; таблицы вспомогательных цифровых данных; инструкции, методики, описания алгоритмов и программ задач, иллюстрации вспомогательного характера; нормативные правовые акты, например, должностные инструкции. В приложения также включают иллюстрации, таблицы и распечатки, выполненные на листах формата А3.

Приложения оформляют как продолжение данного документа на последующих его листах после списка использованных источников.

Приложения обозначают заглавными буквами русского алфавита, начиная с А, за исключением букв Ё, З, Й, О, Ч, Ъ, Ы, Ъ (ПРИЛОЖЕНИЕ А, ПРИЛОЖЕНИЕ Б, ПРИЛОЖЕНИЕ В и т.д.). Допускается обозначение приложений буквами латинского алфавита, за исключением букв I и O. В случае полного использования букв русского и латинского алфавитов допускается обозначать приложения арабскими цифрами.

Само слово «ПРИЛОЖЕНИЕ» пишется прописными (заглавными) буквами.

Если в работе одно приложение, оно обозначается «ПРИЛОЖЕНИЕ А».

Каждое приложение следует начинать с новой страницы. При этом слово «ПРИЛОЖЕНИЕ» и его буквенное обозначение пишутся с абзацного отступа.

Приложение должно иметь заголовки, который записывают на следующей строке после слова «ПРИЛОЖЕНИЕ» с абзацного отступа. Заголовок пишется с прописной буквы.

В тексте работы на все приложения должны быть даны ссылки, например: «... в приложении Б...». Приложения располагают в порядке ссылок на них в тексте работы.

Текст каждого приложения, при необходимости, может быть разделен на разделы, подразделы, пункты, подпункты, которые нумеруют в пределах каждого приложения. Перед номером ставится обозначение этого приложения.

Приложения должны иметь общую с остальной частью документа сквозную нумерацию страниц.

---

<sup>1</sup> Полный перечень см. в: Система стандартов по информации, библиотечному и издательскому делу. Библиографическая запись. Библиографическое описание. Общие требования и правила составления [Текст]: ГОСТ 7.1-2003.

Образец оформления титульного листа отчета по практике



Федеральное государственное бюджетное образовательное учреждение  
высшего образования  
«Уральский государственный горный университет»  
(ФГБОУ ВО «УГГУ»)  
620144, г. Екатеринбург, ул. Куйбышева, 30

## ОТЧЕТ

### о прохождении Геологической практики

(название практики)

ФГБОУ ВО «Уральский государственный горный университет»

(наименование организации прохождения практики)

Специальность:

**21.05.04 ГОРНОЕ ДЕЛО**

Студенты: ФИО

ФИО

ФИО

ФИО

Группа: РРМ-21

Специализация:

*Подземная разработка рудных  
месторождений*

Руководитель практики от университета:  
ФИО

Оценка \_\_\_\_\_

Подпись \_\_\_\_\_

Екатеринбург

2022

Образец оформления содержания отчета по учебной практике

### СОДЕРЖАНИЕ

	Введение	3
1	Физико-географический очерк	5
2	Краткое описание геологического строения района	...
3	Геологические маршруты	...
	Заключение	



Федеральное государственное бюджетное образовательное учреждение  
 высшего образования  
 «Уральский государственный горный университет»  
 (ФГБОУ ВО «УГГУ»)  
 620144, г. Екатеринбург, ул. Куйбышева, 30

**НАПРАВЛЕНИЕ НА ПРАКТИКУ**

Обучающийся \_\_\_\_\_  
 (фамилия, имя, отчество)

Специальности/направления подготовки \_\_\_\_\_  
 (шифр и наименование специальности/направления подготовки)

\_\_\_\_\_ курса \_\_\_\_\_ факультета

направляется в \_\_\_\_\_  
 (наименование организации, город)

для прохождения \_\_\_\_\_ практики

с \_\_\_\_\_ по \_\_\_\_\_  
 (прописью) (прописью)

М.П.

Декан факультета \_\_\_\_\_

Руководитель практики от университета

\_\_\_\_\_ тел. кафедры: 8(343) \_\_\_\_\_

**Отметка организации**

Дата прибытия обучающегося в организацию « \_\_\_\_\_ » \_\_\_\_\_ 20 \_\_\_\_\_ г.

Направлен \_\_\_\_\_  
 (наименование структурного подразделения)

Практику окончил « \_\_\_\_\_ » \_\_\_\_\_ 20 \_\_\_\_\_ г.

Руководитель практики от организации

М.П.

\_\_\_\_\_ (ф. и. о.)

\_\_\_\_\_ (должность)

Прохождение инструктажа по ознакомлению с требованиями охраны труда, техники безопасности, правилами внутреннего трудового распорядка с оформлением в соответствующем журнале:

Дата проведения	Ф.И.О., должность, подпись проводившего инструктаж	Подпись обучающегося, прошедшего инструктаж

### Задание на период практики

### ДНЕВНИК ПРАКТИКИ

Период	Характеристика работ	Подпись руководителя практики от организации/ университета

**Характеристика с места практики обучающегося**  
(заполняется руководителем практики от организации)

\_\_\_\_\_

(фамилия, имя, отчество)

Заключение организации о работе обучающегося за период практики (технологические навыки, деловые качества, активность, дисциплина, участие в общественной работе)

\_\_\_\_\_

\_\_\_\_\_

\_\_\_\_\_

\_\_\_\_\_

\_\_\_\_\_

\_\_\_\_\_

\_\_\_\_\_

\_\_\_\_\_

\_\_\_\_\_

\_\_\_\_\_

\_\_\_\_\_

\_\_\_\_\_

\_\_\_\_\_

\_\_\_\_\_

\_\_\_\_\_

\_\_\_\_\_

\_\_\_\_\_

\_\_\_\_\_

\_\_\_\_\_

\_\_\_\_\_

\_\_\_\_\_

\_\_\_\_\_

Руководитель практики от организации \_\_\_\_\_ (Фамилия И.О) \_\_\_\_\_ (подпись)



Характеристика обучающегося с места практики описывает его профессиональную подготовку, теоретические знания, практические навыки и деловые качества, которые он проявил в период прохождения практики. Писать документ нужно в официальном стиле, при этом необходимо указать в характеристике следующие сведения:

- фамилия и инициалы обучающегося;
- обязанности обучающегося в период прохождения практики;
- профессиональные качества обучающегося;
- особенности обучающегося, проявленные при общении с трудовым коллективом;
- практические навыки, освоенные обучающимся;
- оценку, выставленную обучающемуся по результатам прохождения практики.

Главная цель составления характеристики обучающегося с места практики — описание его профессиональной подготовки, а также новых знаний и навыков, которые он приобрел в процессе практической деятельности в конкретной организации. Подробная характеристика позволит руководителю практики со стороны учебного заведения объективно оценить ее эффективность и поставить обучающемуся справедливую оценку.

### *Например*

Кочетова Елена Ивановна проходила практику в ООО «Исеть» в ..... отделе, практика была организована в соответствии с программой. В период прохождения практики Кочетова Е.И. зарекомендовала себя с положительной стороны, дисциплинированным практикантом, стремящимся к получению новых знаний, навыков и умений, нацелена на повышение своей будущей профессиональной квалификации.

В период практики Кочетова Е.В. ознакомилась со структурой организации, основными направлениями ее деятельности, работой ..... отдела, нормативными документами, регулирующими деятельность организации, спецификой функциональных обязанностей маркшейдера и приняла активное участие в текущей деятельности.

Под руководством опытного специалиста, начальника отдела..... изучала ....., методические материалы по .....; трудовое законодательство; порядок составления прогнозов....., определения перспективной и текущей потребности в ....; состояние рынка продаж; системы и методы оценки...; методы анализа .....; порядок оформления, ведения документации, связанной с .....; порядок формирования и ведения банка данных о .....; методы ....., порядок составления установленной отчетности; возможности использования современных информационных технологий в работе .....

К поручениям руководителя практики и выполняемой работе относилась добросовестно. Во время прохождения практики продемонстрировала знание теоретического материала, профессиональной терминологии...; умение применять теоретические знания на практике ....; продемонстрировала навыки проведения ....., умение найти.... и применить их; грамотно оформляла документацию.....

Задание на практику выполнено в полном объеме, замечаний к прохождению практики нет.

Практика Кочетовой Е.И. заслуживает оценки «отлично» или положительной оценки.

МИНИСТЕРСТВО НАУКИ И ВЫСШЕГО ОБРАЗОВАНИЯ  
РОССИЙСКОЙ ФЕДЕРАЦИИ

Федеральное государственное бюджетное образовательное учреждение  
высшего образования  
«Уральский государственный горный университет»



УТВЕРЖДАЮ  
Проректор по учебно-методическому  
комплексу \_\_\_\_\_ С.А. Упоров

ПРОГРАММА УЧЕБНОЙ ПРАКТИКИ

**Б2.О.03(У) ОЗНАКОМИТЕЛЬНАЯ ПРАКТИКА**

Специальность

**21.05.04 Горное дело**

Направленность (профиль)

**Подземная разработка рудных месторождений**

форма обучения: очная, заочная

год набора: 2022

Авторы: Арефьев С. А. к. т. н., доцент

Одобрена на заседании кафедры

Горного дела

(название кафедры)

Зав.кафедрой

(подпись)

Валиев Н.Г.

(Фамилия И.О.)

Протокол № 1 от 09.09.2021 г.

(Дата)

Рассмотрена методической комиссией  
факультета

Горно-технологического

(название факультета)

Председатель

(подпись)

Колчина Н.В.

(Фамилия И.О.)

Протокол № 2 от 08.10.2021 г.

(Дата)

Екатеринбург

## 1 ВИД ПРАКТИКИ, СПОСОБ И ФОРМЫ ЕЕ ПРОВЕДЕНИЯ

Практика – форма практической подготовки. Практика ориентирована на практическую подготовку путём непосредственного выполнения обучающимся определённых видов работ, связанных с будущей профессиональной деятельностью. Практическая подготовка способствует развитию и повышению мотивации к профессиональной деятельности, осознанию себя как компетентного специалиста. Кроме того, она позволяет обучающемуся попробовать свои силы в выбранной профессии, научиться применять теоретические знания, полученные в ходе теоретического обучения.

Учебная практика **«Ознакомительная практика»**. позволяет заложить основы формирования у студентов навыков практической *производственно-технологической* деятельности для решения следующих *профессиональных задач*:

разработка и реализация мероприятий по повышению экологической безопасности горного производства

руководство в практической инженерной деятельности принципами комплексного использования георесурсного потенциала недр

осуществление технического руководства горными и взрывными работами, а также работами по обеспечению функционирования оборудования и технических систем горного производства

проектирование промышленных объектов при строительстве, реконструкции и эксплуатации подземных рудников, с учетом требований промышленной и экологической безопасности.

компьютерное моделирование объектов профессиональной деятельности на основе результатов геодезических, маркшейдерских измерений и геологических изысканий.

Основная цель учебной практики **«Ознакомительная практика»** - закрепление теоретических и практических знаний; овладение на основе полученных теоретических знаний первичными профессиональными навыками и умениями по производству основных видов горных работ, применяемых в инженерном обеспечении деятельности человека в недрах Земли при эксплуатационной разведке, добыче и переработке твердых полезных ископаемых, строительстве и эксплуатации подземных объектов различного назначения; формирование умения организовать самостоятельный трудовой процесс.

Задачами учебной практики **«Ознакомительная практика»** являются:

- практическое закрепление теоретических знаний, полученных в период обучения;
- получение студентами начальных сведений о будущей профессиональной деятельности;
- выполнение индивидуальных заданий кафедры.

<i>№ п\п</i>	<i>Вид практики</i>	<i>Способ и формы проведения практики</i>	<i>Место проведения практики</i>
1.	<b>Ознакомительная практика</b>	Способы проведения: стационарная (г. Екатеринбург) или выездная (вне г. Екатеринбурга).	Учебная практика «Ознакомительная практика» проводится как в структурных подразделениях УГГУ (возможно посещение профильных организаций с целью изучения их опыта решения конкретных профессиональных и производственных задач в соответствии с заданием практики), так и в организациях – базах практики, с которыми у УГГУ заключены договоры о практике, деятельность которых соответствует видам деятельности, осва-

			иваемым в рамках ОПОП ВО. Место проведения ознакомительной практики в ОАО Высокогорский ГОК», г. Нижний Тагил.
		Студенты заочной формы обучения могут пройти практику по месту работы, если деятельность организации связана с подземной разработкой рудных месторождений, при этом профессиональная деятельность, осуществляемая ими, соответствует содержанию практики. В случае несоответствия (отсутствия) места работы профилю обучения, студент обязан согласовать порядок прохождения практики с выпускающей кафедрой.	

При определении мест прохождения практики обучающимися с инвалидностью учитываются рекомендации, содержащиеся в индивидуальной программе реабилитации или абилитации инвалида (при предъявлении обучающимся), относительно рекомендованных условий и видов труда.

При необходимости для прохождения практики создаются специальные рабочие места в соответствии с характером ограничений здоровья, а также с учетом характера выполняемых трудовых функций.

Выбор мест прохождения практик для инвалидов и лиц с ограниченными возможностями здоровья учитывает требования их доступности.

## **2 ПЕРЕЧЕНЬ ПЛАНИРУЕМЫХ РЕЗУЛЬТАТОВ ОБУЧЕНИЯ ПРИ ПРОХОЖДЕНИИ ПРАКТИКИ, СООТНЕСЕННЫХ С ПЛАНИРУЕМЫМИ РЕЗУЛЬТАТАМИ ОСВОЕНИЯ ОБРАЗОВАТЕЛЬНОЙ ПРОГРАММЫ**

Результатом Учебной ознакомительной практики «Ознакомительная практика» является формирование у обучающихся следующих компетенций:

*общепрофессиональных*

- способен применять основные принципы технологий эксплуатационной разведки, добычи, переработки твердых полезных ископаемых, строительства и эксплуатации подземных объектов (**ОПК-10**);

Компетенция	Код по ФГОС	Код и наименование индикатора достижения компетенции	Результаты обучения	
1	2	3	4	
способен применять основные принципы технологий эксплуатационной разведки, добычи, переработки твердых полезных ископаемых, строительства и эксплуатации подземных объектов	ОПК-10	<p><i>ОПК-10.1 Использует принципы технологий эксплуатационной разведки, добычи, переработки твердых полезных ископаемых, строительства и эксплуатации подземных объектов для формирования инновационных решений.</i></p> <p><i>ОПК-10.2 Применяет основные принципы технологий эксплуатационной разведки, добычи, переработки твердых полезных ископаемых в своей производственной деятельности</i></p>	<i>знать</i>	основные горно-геологические факторы, влияющие на подземную разработку месторождений
			<i>уметь</i>	анализировать горно-геологические условия разработки месторождений подземным способом
			<i>владеть</i>	навыками анализа горно-геологической условий при подземной добыче полезных ископаемых

## **3 МЕСТО ПРАКТИКИ В СТРУКТУРЕ ОБРАЗОВАТЕЛЬНОЙ ПРОГРАММЫ**

Учебная ознакомительная практика «Ознакомительная практика» студентов УГГУ является составной частью основной профессиональной образовательной программы высшего

образования, входит в Блок 2 «Практика» и представляет собой одну из форм организации учебного процесса, заключающуюся в профессионально-практической подготовке обучающихся в университете и (или) на базах практики.

#### 4 ОБЪЕМ ПРАКТИКИ В ЗАЧЕТНЫХ ЕДИНИЦАХ И ЕЕ ПРОДОЛЖИТЕЛЬНОСТЬ В НЕДЕЛЯХ И АКАДЕМИЧЕСКИХ ЧАСАХ

Общая трудоемкость учебной ознакомительной практики составляет 6 зачетных единиц, 216 часов.

Общее время прохождения учебной ознакомительной практики студентов 4 недели.

#### 5 СОДЕРЖАНИЕ ПРАКТИКИ

№ п/п	№ недели	Разделы (этапы) практики и содержание, место прохождения практики	Трудоемкость (в часах) -учебная работа/ самостоятельная работа		Формы контроля
			учебная	СР	
		<i>Подготовительный (организационный) этап</i>			
1		Организационное собрание, сбор и изучение рекомендуемой литературы, получение необходимых консультаций по организации и методике проведения работ со стороны руководителя практики от кафедры			собеседование
	1,2	<b>Подземная разработка железорудного месторождения (г. Нижний Тагил, АО «Высокогорский ГОК»)</b>	<b>48</b>	<b>24</b>	
2		Инструктаж по технике безопасности, охране труда, пожарной безопасности, сдача техминимума	2	2	собеседование
		<i>Основной этап</i>			
3		Современное состояние и перспективы развития предприятия (лекции и беседы инженерно-технических работников шахты)	2	4	собеседование
3.1		Краткая геологическая характеристика шахтного поля	3	1	
3.2		Вскрытие и подготовка шахтного поля	2	4	
3.3		Система разработки	5	4	
3.4		Технология ведения очистных работ	4	2	
3.5		Технология ведения подготовительных работ	5	2	
3.6		Транспорт руды, породы, людей, материалов и оборудования	4	1	
3.7		Генплан промплощадки	4	1	
3.8		Шахтный подъём	3	1	
3.9		Шахтный водоотлив	4	1	
3.10		Проветривание горных выработок	4	1	
4		<b>Экскурсия</b>	<b>6</b>	-	Отчет по практике
4.1		Экскурсия по зданиям и сооружениям промплощадки	1	-	
4.2		Экскурсия в шахту в очистные забои	2	-	
4.3		Экскурсия в шахту в подготовительные забои	1	-	
4.4		Экскурсия в шахту в околоствольный двор	1	-	
4.5		Экскурсия на обогатительную фабрику	1	-	
	3	<b>Разработка россыпного месторождения (артель «Нейва»)</b>	<b>48</b>	<b>24</b>	
5		Общие сведения об артели	2	2	
6		Современное состояние и перспективы развития предприятия	2	2	собеседование
6.1		Краткая геологическая характеристика месторождения	4	2	
6.2		Вскрытие и подготовка месторождения	4	4	
6.3		Система разработки	4	2	
6.4		Технология ведения очистных работ	4	2	

6.5		Технология обогащения	4	2	
6.6		Транспорт песков, пустой породы, людей, материалов и оборудования	4	1	
6.7		Генплан промплощадки	4	1	
6.8		Электроснабжение	4	1	
6.9		Водоснабжение	4	1	
6.10		Рекультивация земель	2	4	
7		<b>Экскурсия</b>	<b>6</b>	-	Отчет по практике
7.1		Экскурсия по зданиям и сооружениям промплощадки	2	-	
7.2		Экскурсия на полигон	4	-	
	4	<b>Разработка месторождения открытым способом (г. Асбест, ОАО «Ураласбест»)</b>	<b>48</b>	<b>24</b>	
8		Инструктаж по технике безопасности и сдача техминимума	2	2	
9		Современное состояние и перспективы развития предприятия (лекции и беседы инженерно-технических работников шахты)	4	2	собеседование
9.1		Краткая геологическая характеристика карьерного поля	4	2	
9.2		Вскрытие карьерного поля	4	2	
9.3		Система разработки	4	2	
9.4		Подготовка горных пород к выемке	4	2	
9.5		Выемочно-погрузочные работы	4	2	
9.6		Отвалообразование и рекультивация поверхности	4	2	
9.7		Карьерный транспорт	4	2	
9.8		Генплан промплощадки	4	1	
9.9		Проветривание карьера	4	1	
9.10		<b>Экскурсия</b>	<b>6</b>	-	
9.11		Экскурсия по зданиям и сооружениям промплощадки	1	-	
9.12		Экскурсия в разрез в очистные забои	2	-	
9.13		Экскурсия на породные отвалы	1	-	
9.14		Экскурсия на обогатительную фабрику	2	-	
10		Подготовка отчета о практике, защита отчета	-	6	Отчет по практике
11		Итого	144	72	Зачет

Практика для обучающихся с ограниченными возможностями здоровья и инвалидов проводится с учетом особенностей их психофизического развития, индивидуальных возможностей и состояния здоровья.

В целях обеспечения организации самостоятельной работы обучающихся в период практики перед началом практики для обучающихся проводится организационное собрание, на котором разъясняются цели и задачи, содержание, сроки практики, порядок её прохождения, сообщается информация о предприятиях-базах практик и количестве предоставляемых мест на них, формулируются задания практики, разъясняются формы, виды отчетности, порядок заполнения бланков отчетности, требования к оформлению отчетных документов, порядок защиты отчета по практике, даются иные рекомендации по прохождению практики.

Перед началом практики в организации обучающимся необходимо ознакомиться с правилами безопасной работы и пройти инструктаж по охране труда и технике безопасности. Практику целесообразно начать с экскурсии по организации (структурному подразделению организации), ведущими специалистами организации обучающимся могут быть прочитаны установочные лекции, отражающие характеристику продукции организации, технологию её производства, контроль качества продукции, решение вопросов охраны труда и окружающей среды и т.д.

Организация учебной практики «**Ознакомительная практика**» на местах возлагается на руководителя организации, которые знакомят студентов с порядком прохождения практики, назначают её руководителем практического работника и организуют прохождение практики в соответствии с программой практики.

### Общие рекомендации студентам по прохождению учебной практики:

Перед прохождением практики обучающийся должен изучить программу, представленную учебно-методическую документацию по практике и обратиться к соответствующим нормативным материалам, литературе с тем, чтобы быть подготовленным к выполнению определенных видов работ, связанных с будущей профессиональной деятельностью, к решению задач практики, конкретных практических вопросов.

При необходимости обучающиеся должны подготовить: ксерокопии своих свидетельств о постановке на учет в налоговом органе (ИНН), пенсионного страхования; получить при необходимости медицинскую справку по форме, требуемой предприятием-базой практики, в поликлинике, к которой прикреплены; подготовить фотографии (формат по требованию предприятия-базы практики) и паспортные данные (ксерокопии разворотов с фотографией и регистрацией места жительства) для оформления пропусков на предприятия, в учреждения, организации.

В рамках самостоятельной работы обучающемуся рекомендуется проработать конспекты лекций, учебников и других горнотехнических изданий, технической документации горных предприятий. Контроль качества самостоятельной работы обучающихся производится при защите отчёта по практике.

При прохождении практики обучающиеся **обязаны**:

своевременно прибыть на место прохождения практики, иметь при себе все необходимые документы, в том числе паспорт, направление на практику (приложение 1);

подчиняться действующим правилам внутреннего трудового распорядка организации – места прохождения практики;

изучить и строго соблюдать правила охраны труда, техники безопасности, производственной санитарии и промышленной безопасности;

полностью выполнять задания, предусмотренные программой практики;

выполнять задания руководителя практики от организации;

быть вежливым, внимательным в общении с работниками;

вести записи о проделанной работе, чтобы в дальнейшем в отчете описать содержание проделанной работы;

в установленный срок отчитаться о прохождении практики руководителю практики от кафедры, подготовить и сдать отчет и другие документы практики на кафедру.

При подготовке к практике и во время прохождения практики рекомендуется по возникшим вопросам обращаться к учебной литературе, методическим материалам.

При возникновении затруднений в процессе практики студент может обратиться к руководителю практики от университета либо от организации-базы практики и получить необходимые разъяснения.

### Примерный план прохождения практики:

Задание	Отчетность
<i>Знакомство с основами будущей профессии</i>	
1. Ознакомиться с организацией, технологическим циклом горных работ предприятия и его организационной структурой, пройти инструктаж по технике безопасности	Первый раздел отчета - Описание организации – наименование и адрес организации, структура, управление, вид (профиль) деятельности и т. д..
2. Ознакомиться с подразделением, в котором студент проходит практику, организацией деятельности должностными инструкциями рабочих мест и инженерно-технического персонала	Первый раздел отчета - Описание подразделения – название, функции, задачи подразделения, должностные обязанности работников (кратко).
<i>Формирование общепрофессиональных и профессиональных компетенций (умений и навыков)</i>	
3. Изучение производственных процессов и рабочих приемов при ведении горных работ по добыче и проведения подготовительно –нарезных выработок.	Разделы отчета – технологии и организации горных работ при очистной выемки и проведения подготовительных выработок и т. д.

## 6 ФОРМЫ ОТЧЕТНОСТИ ПО ПРАКТИКЕ

По результатам учебной практики «**Ознакомительная практика**» обучающийся представляет набор документов:

- направление и задание на практику заполненное соответствующим образом (приложение 1 и 2);
- характеристику с места практики (приложение 3);
- отчет обучающегося.

Документы должны быть подписаны руководителем практики от организации – базы практики и заверены печатью организации–базы практики.

Отчет вместе с документами служит основанием для оценки результатов учебной практики «**Ознакомительная практика**» руководителем практики от университета. Полученная оценка выставляется в ведомость и зачетную книжку обучающегося. Содержание отчета должно соответствовать программе практики, в нем обобщается и анализируется весь ход практики, выполнение заданий и других запланированных мероприятий. Отчет должен иметь четкое построение, логическую последовательность, конкретность.

Отчет по учебной практике «**Ознакомительная практика**» имеет следующую структуру: титульный лист (приложение 4), содержание (приложение 5), введение, основная часть (первый и второй разделы), заключение, приложения.

*Титульный лист* отчета содержит: указание места прохождения практики, данные о руководителе практики от университета и от организации.

После титульного листа помещается индивидуальное задание на практику, содержащее график (план) практики, характеристику с места практики.

*Содержание* отчета о прохождении учебной практики помещают после титульного листа. В содержании отчета указывают: перечень разделов (при желании параграфов), номера страниц, с которых начинается каждый из них (образец – приложение Б).

*Во введении* следует отразить: место и сроки практики; её цели и задачи; выполненные обязанности, изученный информационный материал.

Введение не должно превышать 1 страницы компьютерного набора.

*Основная часть* отчета содержит два раздела, каждый из которых может быть подразделен на параграфы.

*Первый раздел* Отчет состоит из разделов, раскрывающих комплекс вопросов по вскрытию и подготовке шахтных и карьерных полей, применяемых систем разработки и обоснованию их основных параметров, по технологии очистной выемки полезного ископаемого, а также вопросов водоотлива, подъема и транспорта людей, полезного ископаемого, оборудования и материалов, и проветривания горных выработок

*Второй раздел* отчета о прохождении учебной практики носит практический характер.

В нем должно быть сделано описание технологии и организации горных работ при очистной выемки и проведения подготовительных выработок.

При этом должны быть отражены основные процессы, выполняемые горнорабочими.

В *заключении* студент должен указать, как проходила практика, знания и навыки (компетенции), которые он приобрел в ходе практики, выводы и предложения, к которым пришел студент в результате прохождения учебной практики.

Заключение должно быть по объему не более 2 стр.

В *приложениях* располагают вспомогательный материал: схемы, эскизы, фотографии.

Объем отчета (без приложений) не должен превышать 15-18 страниц, набранных на компьютере.

Характеристика с места практики должна обязательно содержать Ф.И.О. студента полностью, указание на отношение студента к работе, наличие или отсутствие жалоб на студента, оценку его теоретических знаний, умение применять теоретические знания на практике, степень выраженности необходимых личностных и профессиональных качеств.

Обучающиеся, имеющие стаж практической работы по профилю подготовки/специальности более 1 года могут дополнительно представить заверенную копию трудовой



книжки или копию приказа о приеме на работу на соответствующую должность, справку с места работы.

Готовый отчет направляется на проверку руководителю практики от университета. По итогам отчета о прохождении учебной практики «**Ознакомительная практика**» выставляется зачет.

К защите допускаются обучающиеся, предоставившие руководителю практики от университета полный комплект документов о прохождении практики в установленные сроки.

Во время проведения итогового контроля проверяется наличие всех надлежаще оформленных документов, выполнение обучающимся заданий, самостоятельной работы и объем изученного материала, отраженные в отчете.

По итогам практики на кафедре проводится защита отчета.

Защита отчета по практике проводится руководителем практики от университета. К защите могут привлекаться руководители организаций - баз проведения практики и непосредственные руководители практики от принимающих организаций.

Форма защиты результатов практики - собеседование. Обучающийся кратко докладывает о содержании своей работы во время практики, отвечает на вопросы принимающих отчет (проводящих защиту).

## **7 ПЕРЕЧЕНЬ УЧЕБНО-МЕТОДИЧЕСКОГО ОБЕСПЕЧЕНИЯ ДЛЯ САМОСТОЯТЕЛЬНОЙ РАБОТЫ ОБУЧАЮЩИХСЯ ПО ПРАКТИКЕ И ОБРАЗОВАТЕЛЬНЫЕ ТЕХНОЛОГИИ**

В качестве учебно-методического обеспечения самостоятельной работы обучающихся в период прохождения ими учебной практики «**Ознакомительная практика**» выступает программа учебной практики «**Ознакомительная практика**». Во время проведения учебной практики «**Ознакомительная практика**» используются следующие технологии: экскурсии на горные предприятия, просмотры видеofilмов, изучение технической и нормативной литературы.

## **8 КОНТРОЛЬ И ОЦЕНКА РЕЗУЛЬТАТОВ ПРАКТИКИ. ОЦЕНОЧНЫЕ СРЕДСТВА ДЛЯ ПРОВЕДЕНИЯ ПРОМЕЖУТОЧНОЙ АТТЕСТАЦИИ ОБУЧАЮЩИХСЯ ПО ПРАКТИКЕ**

Текущий контроль и оценка результатов освоения учебной ознакомительной практики осуществляется руководителем практики в процессе проведения практики, выполнения практических работ, наблюдения за выполнением видов работ на практике и контроля качества их выполнения путем экспертной оценки деятельности обучающегося.

При реализации учебной практики используется балльно-рейтинговая система оценки учебной деятельности в соответствии с Положением о балльно-рейтинговой системе оценки учебной деятельности (учебном рейтинге) обучающихся в ФГБОУ ВО «Уральский государственный горный университет» (СМК ОД.Пл.04-06.222-2021).

Распределение баллов в рамках рейтинга по практике представлено в комплекте оценочных средств по учебной практике.

Полученные значения учебного рейтинга обучающихся в баллах переводятся в оценки, выставляемые по следующей шкале:

Количество баллов	Отметка о зачёте
80-100	Зачтено
65-79	
50-64	
0-49	Не зачтено

Для осуществления промежуточной аттестации обучающихся по практике используется комплект оценочных средств по учебной практике – «**Ознакомительная практика**».

**9 ПЕРЕЧЕНЬ УЧЕБНОЙ ЛИТЕРАТУРЫ И РЕСУРСОВ СЕТИ «ИНТЕРНЕТ»,  
НЕОБХОДИМЫХ ДЛЯ ПРОВЕДЕНИЯ ПРАКТИКИ**

**9.1 Основная литература**

№ п/п	Наименование	Кол-во экз.
1	Основы горного дела. Общие сведения и понятия горного дела. Подземная, открытая и строительная геотехнологии : учебник / Б. Д. Половов, А. А. Химич, Н. Г. Валиев ; Министерство образования и науки Российской Федерации, Уральский государственный горный университет. - Екатеринбург : УГГУ, 2012. - 780 с	128
2	Учебная практика : учебно-методическое пособие : для студентов специальности 130400.65 - "Горное дело" / Н. Г. Валиев, А. М. Вандышев, В. В. Потапов ; Уральский государственный горный университет. - Екатеринбург : УГГУ, 2014. - 82 с.	20
3	Учебная практика : учебное пособие по учебной практике для студентов специальности 21.05.04 - "Горное дело" специализаций "Подземная разработка пластовых месторождений", "Подземная разработка рудных месторождений", "Маркшейдерское дело", "Шахтное и подземное строительство", "Взрывное дело" / Н. Г. Валиев, А. М. Вандышев, В. В. Потапов Методические пособия кафедры горного дела [Электронный ресурс] : учебно-методический комплекс / Н. Г. Валиев [и др.] ; Министерство образования и науки РФ, Уральский государственный горный университет. Екатеринбург : УГГУ, 2017 - 1 эл. опт. диск (CD-RW) ; 12 см : цв. - Загл. с титул. экрана	Эл ресурс

**9.2 Дополнительная литература**

№ п/п	Наименование	Кол-во экз.
1	Подземная разработка месторождений полезных ископаемых : учебник для вузов : в 2 томах / Л. А. Пучков, Ю. А. Жежелевский. - Москва : Мир горной книги ; Москва : Издательство Московского государственного горного университета ; Москва : Горная книга. - (Горное образование). Том 1. - 2009. - 564 с	15
2	Подземная разработка месторождений полезных ископаемых : учебник для вузов : в 2 томах / Л. А. Пучков, Ю. А. Жежелевский. - Москва : Мир горной книги ; Москва : Издательство Московского государственного горного университета ; Москва : Горная книга. - (Горное образование). Том 2. - 2013. - 517 с	15
3	Пучков Л. А., Жежелевский Ю. А. Подземная разработка месторождений полезных ископаемых. Т. 1: учебник для вузов. М.: Изд-во «Горная книга», 2017. 562 с. Режим доступа: <a href="https://e.lanbook.com/book/111389">https://e.lanbook.com/book/111389</a> . — Загл. с экрана	Эл. ресурс
5	Егоров П. В., Бобер Е. А., Кузнецов Ю. Н., Косьминов Е. А., Решетов С. Е., Красюк Н. Н. Основы горного дела: учебник для вузов. М.: Изд-во Московского гос. горного университета, 2006. 408 с. Режим	Эл. ресурс

	доступа <a href="https://e.lanbook.com/book/3210">https://e.lanbook.com/book/3210</a> .	
6	Ломоносов Г. Г. Производственные процессы подземной разработки рудных месторождений: учебник для вузов. 2-е изд. М.: Изд-во «Горная книга», 2013. 517 с. Режим доступа: <a href="https://e.lanbook.com/book/66445">https://e.lanbook.com/book/66445</a> . — Загл. с экрана	Эл. ресурс
7	Дементьев И. В., Химич А. А., Осинцев В. А., Чуринов А. Ю. Основы горного дела. Часть 1. Геология. Горное предприятие и выработки. Горные работы. Проведение горных выработок: учебное пособие. 3-е изд., доп. Екатеринбург: Изд-во УГГУ, 2007. 290 с.	84
8	Агошков М. И., Борисов С. С., Боярский В. А. Разработка рудных и нерудных месторождений. М: Недра, 1983. 423 с.	29
15	Хохряков В.С. Открытая разработка месторождений полезных ископаемых. М: Недра, 1991. 335 с.	130
16	Федеральные нормы и правила в области промышленной безопасности «Правила безопасности в угольных шахтах». Серия 05. Выпуск 40. М: Изд-во «Закрытое акционерное общество «Научно-технический центр исследований проблем промышленной безопасности», 2014. 200 с.	Эл. ресурс
17	Федеральные нормы и правила в области промышленной безопасности «Правила безопасности при ведении горных работ и переработке твердых полезных ископаемых». Утверждены Приказом Ростехнадзора от 11.12.2013 г. № 599. Екатеринбург: Изд-во «Урал Юр Издат», 2014. 212 с.	Эл. ресурс

### 9.3 Ресурсы сети «Интернет»

Горная энциклопедия Аа-лава – Яшма - <http://www.mining-enc.ru>

Единое окно доступа к образовательным ресурсам - Режим доступа: <http://window.edu.ru>

Научно-технический электронный журнал «Горное дело» - <http://www.gornoe-delo.ru/>

## 10 ПЕРЕЧЕНЬ ИНФОРМАЦИОННЫХ ТЕХНОЛОГИЙ, ИСПОЛЬЗУЕМЫХ ПРИ ПРО-ВЕДЕНИИ ПРАКТИКИ, ВКЛЮЧАЯ ПЕРЕЧЕНЬ ПРОГРАММНОГО ОБЕСПЕЧЕНИЯ И ИНФОРМАЦИОННЫХ СПРАВОЧНЫХ СИСТЕМ

Для успешного прохождения практики, студент использует:

1. Microsoft Windows 8 Professional
2. Microsoft Office Professional 2010
3. ПП Autodesk (R) Autocad

### Информационные справочные системы

ИПС «КонсультантПлюс»

ИПС «Гарант».

### Базы данных

Scopus: база данных рефератов и цитирования

<https://www.scopus.com/customer/profile/display.uri>

E-library: электронная научная библиотека: <https://elibrary.ru>

## **11 ОПИСАНИЕ МАТЕРИАЛЬНО-ТЕХНИЧЕСКОЙ БАЗЫ, НЕОБХОДИМОЙ ДЛЯ ПРОВЕДЕНИЯ ПРАКТИКИ**

Для проведения практики необходимо следующее материально-техническое оборудование: рабочее место, соответствующее нормам санитарно-гигиенического и противопожарного законодательства Российской Федерации, библиотека УГГУ, учебный кабинет ауд. 2225.

Материально-техническое обеспечение практики возлагается на руководителей организаций, принимающих обучающихся для прохождения учебной практики «Ознакомительная практика»

## **12 ТРЕБОВАНИЯ К ОФОРМЛЕНИЮ ОТЧЕТА ПО ПРАКТИКЕ**

Оформление отчета осуществляется в соответствии с требованиями, установленными в университете.



Федеральное государственное бюджетное образовательное учреждение  
 высшего образования  
 «Уральский государственный горный университет»  
 (ФГБОУ ВО «УГГУ»)  
 620144, г. Екатеринбург, ул. Куйбышева, 30

**НАПРАВЛЕНИЕ НА ПРАКТИКУ**

Обучающийся \_\_\_\_\_  
 (фамилия, имя, отчество)

Специальности/направления подготовки \_\_\_\_\_  
 (шифр и наименование специальности/направления подготовки)

\_\_\_\_\_ курса \_\_\_\_\_ факультета

направляется в \_\_\_\_\_  
 (наименование организации, город)

для прохождения \_\_\_\_\_ практики

с \_\_\_\_\_ по \_\_\_\_\_  
 (прописью) (прописью)

М.П.

Декан факультета \_\_\_\_\_

Руководитель практики от университета

тел. кафедры: 8(343) \_\_\_\_\_

**Отметка организации**

Дата прибытия обучающегося в организацию « \_\_\_\_\_ » \_\_\_\_\_ 20 \_\_\_\_\_ г.

Направлен \_\_\_\_\_  
 (наименование структурного подразделения)

Практику окончил « \_\_\_\_\_ » \_\_\_\_\_ 20 \_\_\_\_\_ г.

Руководитель практики от организации

М.П.

(ф. и. о.)

(должность)

Прохождение инструктажа по ознакомлению с требованиями охраны труда, техники безопасности, правилами внутреннего трудового распорядка с оформлением в соответствующем журнале:

Дата проведения	Ф.И.О., должность, подпись проводившего инструктаж	Подпись обучающегося, прошедшего инструктаж

**Задание на период практики**

---

---

---

**ДНЕВНИК ПРАКТИКИ**

Период	Характеристика работ	Подпись руководителя практики от организации/ университета

**Характеристика с места практики обучающегося**  
(заполняется руководителем практики от организации)

\_\_\_\_\_

(фамилия, имя, отчество)

Заключение организации о работе обучающегося за период практики (технологические навыки, деловые качества, активность, дисциплина, участие в общественной работе)

\_\_\_\_\_

\_\_\_\_\_

\_\_\_\_\_

\_\_\_\_\_

\_\_\_\_\_

\_\_\_\_\_

\_\_\_\_\_

\_\_\_\_\_

\_\_\_\_\_

\_\_\_\_\_

\_\_\_\_\_

\_\_\_\_\_

\_\_\_\_\_

\_\_\_\_\_

\_\_\_\_\_

\_\_\_\_\_

\_\_\_\_\_

\_\_\_\_\_

\_\_\_\_\_

\_\_\_\_\_

\_\_\_\_\_

\_\_\_\_\_

Руководитель практики от организации \_\_\_\_\_ (Фамилия И.О) \_\_\_\_\_ (подпись)

Характеристика обучающегося с места практики описывает его профессиональную подготовку, теоретические знания, практические навыки и деловые качества, которые он проявил в период прохождения практики. Писать документ нужно в официальном стиле, при этом необходимо указать в характеристике следующие сведения:

- фамилия и инициалы обучающегося;
- обязанности обучающегося в период прохождения практики;
- профессиональные качества обучающегося;
- особенности обучающегося, проявленные при общении с трудовым коллективом;
- практические навыки, освоенные обучающимся;
- оценку, выставленную обучающемуся по результатам прохождения практики.

Главная цель составления характеристики обучающегося с места практики — описание его профессиональной подготовки, а также новых знаний и навыков, которые он приобрел в процессе практической деятельности в конкретной организации. Подробная характеристика позволит руководителю практики со стороны учебного заведения объективно оценить ее эффективность и поставить обучающемуся справедливую оценку.

### *Например*

Кочетова Елена Ивановна проходила практику в ООО «Исеть» в ..... отделе, практика была организована в соответствии с программой. В период прохождения практики Кочетова Е.И. зарекомендовала себя с положительной стороны, дисциплинированным практикантом, стремящимся к получению новых знаний, навыков и умений, нацелена на повышение своей будущей профессиональной квалификации.

В период практики Кочетова Е.В. ознакомилась со структурой организации, основными направлениями ее деятельности, работой ..... отдела, нормативными документами, регулирующими деятельность организации, спецификой функциональных обязанностей маркшейдера и приняла активное участие в текущей деятельности.

Под руководством опытного специалиста, начальника отдела..... изучала ....., методические материалы по .....; трудовое законодательство; порядок составления прогнозов....., определения перспективной и текущей потребности в ....; состояние рынка продаж; системы и методы оценки...; методы анализа .....; порядок оформления, ведения документации, связанной с .....; порядок формирования и ведения банка данных о .....; методы ....., порядок составления установленной отчетности; возможности использования современных информационных технологий в работе .....

К поручениям руководителя практики и выполняемой работе относилась добросовестно. Во время прохождения практики продемонстрировала знание теоретического материала, профессиональной терминологии...; умение применять теоретические знания на практике ....; продемонстрировала навыки проведения ....., умение найти.... и применить их; грамотно оформляла документацию.....

Задание на практику выполнено в полном объеме, замечаний к прохождению практики нет.

Практика Кочетовой Е.И. заслуживает оценки «отлично» или положительной оценки.



Образец оформления титульного листа отчета по практике



Федеральное государственное бюджетное образовательное учреждение  
высшего образования  
«Уральский государственный горный университет»  
(ФГБОУ ВО «УГГУ»)  
620144, г. Екатеринбург, ул. Куйбышева, 30

**ОТЧЕТ**  
**о прохождении \_\_\_\_\_ практики**  
(название практики)

\_\_\_\_\_  
(наименование организации прохождения практики)

Направление подготовки / Специальность:  
21.05.04  
*ГОРНОЕ ДЕЛО*

Профиль /Специализация:  
*Подземная разработка рудных месторождений*

Студент: Борисов А. В.  
Группа: РРМ-22

Руководитель практики от универ-  
ситета:  
Сидоров Е. П.

Оценка \_\_\_\_\_

Подпись \_\_\_\_\_

Екатеринбург  
2022

Образец оформления содержания отчета по учебной практике

СОДЕРЖАНИЕ

	Введение	3
1	Краткая характеристика организации - места практики	5
1.1	Организационная структура организации и нормативная основа ее деятельности	...
1.2	Характеристика структурного подразделения	...
	....	...
2	Практический раздел – выполненные работы	
2.1	Виды и объем выполненных работ	
2.2	.....	
	Заключение	
	Приложения	

**Отзыв**

об отчёте о прохождении практики обучающегося  
(заполняется руководителем практики от университета)

1. Выводы (характеристика отчёта в целом, соответствие содержания отчёта программе):

---

---

---

---

---

2. Недостатки отчёта:

---

---

---

---

---

Руководитель практики от университета \_\_\_\_\_ (Фамилия И.О) \_\_\_\_\_ (подпись)

МИНИСТЕРСТВО НАУКИ И ВЫСШЕГО ОБРАЗОВАНИЯ  
РОССИЙСКОЙ ФЕДЕРАЦИИ

Федеральное государственное бюджетное образовательное учреждение  
высшего образования  
«Уральский государственный горный университет»



УТВЕРЖДАЮ  
Проректор по учебно-методическому  
комплексу \_\_\_\_\_ С.А. Упоров

**ПРОГРАММА ПРОИЗВОДСТВЕННОЙ ПРАКТИКИ**

**Б2.В.01(П) ПРОИЗВОДСТВЕННО-ТЕХНОЛОГИЧЕСКАЯ  
ПРАКТИКА, Ч.1**

Специальность

**21.05.04 Горное дело**

Направленность (профиль)

**Подземная разработка рудных месторождений**

форма обучения: очная, заочная

год набора: 2022

Авторы: Арефьев С. А. к. т. н., доцент

Одобрена на заседании кафедры

Горного дела

(название кафедры)

Зав.кафедрой

  
(подпись)

Валиев Н.Г.

(Фамилия И.О.)

Протокол № 1 от 09.09.2021 г.

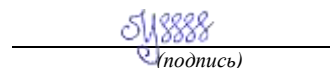
(Дата)

Рассмотрена методической комиссией  
факультета

Горно-технологического

(название факультета)

Председатель

  
(подпись)

Колчина Н. В.

(Фамилия И.О.)

Протокол № 2 от 08.10.2021 г.

(Дата)

Екатеринбург

## 1 ВИД ПРАКТИКИ, СПОСОБ И ФОРМЫ ЕЕ ПРОВЕДЕНИЯ

Практика – форма практической подготовки. Практика ориентирована на практическую подготовку путём непосредственного выполнения обучающимся определённых видов работ, связанных с будущей профессиональной деятельностью. Практическая подготовка способствует развитию и повышению мотивации к профессиональной деятельности, осознанию себя как компетентного специалиста. Кроме того, она позволяет обучающемуся попробовать свои силы в выбранной профессии, научиться применять теоретические знания, полученные в ходе теоретического обучения.

Производственная практика **«Производственно-технологическая практика, ч.1»** позволяет заложить основы формирования у студентов навыков практической *производственно-технологической* деятельности для решения следующих *профессиональных задач*:

разработка и реализация мероприятий по повышению экологической безопасности горного производства

руководство в практической инженерной деятельности принципами комплексного использования георесурсного потенциала недр

осуществление технического руководства горными и взрывными работами, а также работами по обеспечению функционирования оборудования и технических систем горного производства

проектирование промышленных объектов при строительстве, реконструкции и эксплуатации подземных рудников, с учетом требований промышленной и экологической безопасности.

компьютерное моделирование объектов профессиональной деятельности на основе результатов геодезических, маркшейдерских измерений и геологических изысканий.

Основная цель производственной практики **«Производственно-технологическая практика, ч.1»** - закрепление теоретических и практических знаний; овладение на основе полученных теоретических знаний первичными профессиональными навыками и умениями по производству основных видов горных работ, применяемых в инженерном обеспечении деятельности человека в недрах Земли при эксплуатационной разведке, добыче и переработке твердых полезных ископаемых, строительстве и эксплуатации подземных объектов различного назначения; формирование умения организовать самостоятельный трудовой процесс.

Задачами производственной практики **«Производственно-технологическая практика, ч.1»** являются:

- практическое закрепление теоретических знаний, полученных в период обучения;
- получение студентами сведений о будущей профессиональной деятельности;
- закрепление в условиях производства теоретических знаний при изучении указанных выше дисциплин;
- изучение и освоение технологии и механизации производственных процессов в подготовительных забоях;
- освоение профессии проходчика горных выработок или горнорабочего очистного забоя
- выполнение индивидуальных заданий кафедры.

№ п/п	Вид практики	Способ и формы проведения практики	Место проведения практики
1.	<b>Производственная – «Производственно-техно-</b>	Способы проведения: стационарная (г. Екатеринбург) или выездная (вне г. Екатеринбурга).	Производственная практика <b>«Производственно-технологическая практика, ч.1»</b> проводится как в структурных подразделениях УГГУ (возможно посещение профильных организаций с целью изучения их опыта решения конкретных про-

	<b>гическая практика, ч.1»</b>	профессиональных и производственных задач в соответствии с заданием практики), так и в организациях – базах практики, с которыми у УГГУ заключены договоры о практике, деятельность которых соответствует видам деятельности, осваиваемым в рамках ОПОП ВО.
		Студенты заочной формы обучения могут пройти практику по месту работы, если деятельность организации связана с подземной разработкой рудных месторождений, при этом профессиональная деятельность, осуществляемая ими, соответствует содержанию практики. В случае несоответствия (отсутствия) места работы профилю обучения, студент обязан согласовать порядок прохождения практики с выпускающей кафедрой.

При определении мест прохождения практики обучающимися с инвалидностью учитываются рекомендации, содержащиеся в индивидуальной программе реабилитации или абилитации инвалида (при предъявлении обучающимся), относительно рекомендованных условий и видов труда.

При необходимости для прохождения практики создаются специальные рабочие места в соответствии с характером ограничений здоровья, а также с учетом характера выполняемых трудовых функций.

Выбор мест прохождения практик для инвалидов и лиц с ограниченными возможностями здоровья учитывает требования их доступности.

## **2 ПЕРЕЧЕНЬ ПЛАНИРУЕМЫХ РЕЗУЛЬТАТОВ ОБУЧЕНИЯ ПРИ ПРОХОЖДЕНИИ ПРАКТИКИ, СООТНЕСЕННЫХ С ПЛАНИРУЕМЫМИ РЕЗУЛЬТАТАМИ ОСВОЕНИЯ ОБРАЗОВАТЕЛЬНОЙ ПРОГРАММЫ**

Результатом освоения производственной практики **«Производственно-технологическая практика, ч.1»** является формирование у обучающихся следующих компетенций:

*профессиональных*

- способен демонстрировать знание и понимание фундаментальных наук, а также знания в междисциплинарных областях, позволяющие решать современные прикладные инженерные задачи (**ПК-1.1**);

- способен выполнять комплексное обоснование безопасных и эффективных технологий и механизации подземной разработки рудных месторождений полезных ископаемых (**ПК-1.8**).

Компетенция	Код по ФГОС	Код и наименование индикатора достижения компетенции	Результаты обучения	
1	2	3	4	
Способен демонстрировать знание и понимание фундаментальных наук, а также знания в междисциплинарных областях, позволяющие решать современные прикладные инженерные задачи	ПК-1.1	<i>ПК-1.1.1 Выявляет естественно-научную сущность проблем, возникающих в ходе профессиональной деятельности, привлекает для их решения соответствующий физико-математический аппарат;</i> <i>ПК-1.1.2 Использует положения, законы и методы естественных наук при решении профессиональных задач;</i> <i>ПК-1.1.3 Использует знания в междисциплинарных областях при решении прикладных инженерных задач и эксплуатации технических средств разработки месторождений</i>	<i>знать</i>	основные горно-геологические факторы, влияющие на подземную разработку месторождений
			<i>уметь</i>	анализировать горно-геологические условия разработки месторождений подземным способом
			<i>владеть</i>	навыками анализа горно-геологической условий при подземной добыче полезных ископаемых
Способен выполнять комплексное обоснование безопасных и эффективных технологий и механизации подземной разработки рудных месторождений полезных ископаемых	ПК-1.8	<i>ПК-1.8.1 Применяет комплексное обоснование безопасных и эффективных технологий и механизаций при подземной разработке рудных месторождений полезных ископаемых.</i> <i>ПК-1.8.2 Оценивает технологии и механизации подземной разработки рудных месторождений с позиций их эффективности и безопасности</i>	<i>знать</i>	способы разработки месторождений полезных ископаемых; этапы разработки месторождений полезных ископаемых подземным способом: вскрытие, подготовка, очистная выемка; основные производственные процессы при подземной добыче
			<i>уметь</i>	определять основные параметры шахтного поля и шахт
			<i>владеть</i>	основными принципами технологий добычи полезных ископаемых подземным способом

### 3 МЕСТО ПРАКТИКИ В СТРУКТУРЕ ОБРАЗОВАТЕЛЬНОЙ ПРОГРАММЫ

Практика «**Производственно-технологическая практика, ч.1**» обучающихся УГТУ является составной частью основной профессиональной образовательной программы высшего образования, входит в Блок 2 «Практика» и представляет собой одну из форм организации учебного процесса, заключающуюся в профессионально-практической подготовке обучающихся в университете и (или) на базах практики

### 4 ОБЪЕМ ПРАКТИКИ В ЗАЧЕТНЫХ ЕДИНИЦАХ И ЕЕ ПРОДОЛЖИТЕЛЬНОСТЬ В НЕДЕЛЯХ И АКАДЕМИЧЕСКИХ ЧАСАХ

Общая трудоемкость производственной практики составляет 9 зачетных единиц, 324 часа.

Общее время прохождения производственной практики студентов 6 недель.

## 5 СОДЕРЖАНИЕ ПРАКТИКИ

№ п/п	Разделы (этапы) практики и содержание	Трудоемкость (в часах) - ИКР/ самостоятельная работа		Формы контроля
		ИКР	СР	
	<i>Подготовительный (организационный) этап</i>			
1	Организационное собрание, сбор и изучение рекомендуемой литературы, получение необходимых консультаций по организации и методике проведения работ со стороны руководителя практики от кафедры	<b>2</b>	-	собеседование
2	Инструктаж по технике безопасности, охраны труда, пожарной безопасности, сдача техминимума	<b>20</b>	<b>8</b>	собеседование
	<i>Основной этап</i>			
3	Работа на горном производстве	<b>160</b>	<b>80</b>	Отчет по практике
3.1	Приобретение навыков работы в должности проходчика горных выработок. Обучение в УКК	80	40	Отчет по практике
3.2	Работа в должности проходчика горных выработок	80	40	Отчет по практике
4	Сбор, обработка и анализ информации для отчета	<b>24</b>	<b>16</b>	Отчет по практике
4.1	Изучение основной технической и нормативной документации и методической литературы по дисциплине.	12	8	Отчет по практике
4.2	Сбор материалов для отчета	12	8	
5	Подготовка отчета о практике, защита отчета	<b>10</b>	<b>4</b>	Отчет по практике
	Итого	216	108	Зачет

Практика для обучающихся с ограниченными возможностями здоровья и инвалидов проводится с учетом особенностей их психофизического развития, индивидуальных возможностей и состояния здоровья.

В целях обеспечения организации самостоятельной работы обучающихся в период практики перед началом практики для обучающихся проводится организационное собрание, на котором разъясняются цели и задачи, содержание, сроки практики, порядок её прохождения, сообщается информация о предприятиях-базах практик и количестве предоставляемых мест на них, формулируются задания практики, разъясняются формы, виды отчетности, порядок заполнения бланков отчетности, требования к оформлению отчетных документов, порядок защиты отчета по практике, даются иные рекомендации по прохождению практики.

Перед началом практики в организации обучающимся необходимо ознакомиться с правилами безопасной работы и пройти инструктаж по охране труда и технике безопасности. Практику целесообразно начать с экскурсии по организации (структурному подразделению организации), ведущими специалистами организации обучающимся могут быть прочитаны установочные лекции, отражающие характеристику продукции организации, технологию её производства, контроль качества продукции, решение вопросов охраны труда и окружающей среды и т.д.

Организация производственной практики «**Производственно-технологическая практика, ч. 1**» на местах возлагается на руководителя организации, которые знакомят студентов с порядком прохождения производственной практики, назначают её руководителем практического работника и организуют прохождение практики в соответствии с программой практики.

**Общие рекомендации студентам по прохождению производственной практики:**



Перед прохождением практики студент должен изучить программу, представленную учебно-методическую документацию по практике и обратиться к соответствующим нормативным материалам, литературе с тем, чтобы быть подготовленным к выполнению поручений, данных руководителем практики, к решению задач практики, конкретных практических вопросов.

При необходимости обучающиеся должны подготовить: ксерокопии своих свидетельств о постановке на учет в налоговом органе (ИНН), пенсионного страхования; получить при необходимости медицинскую справку по форме, требуемой предприятием-базой практики, в поликлинике, к которой прикреплены; подготовить фотографии (формат по требованию предприятия-базы практики) и паспортные данные (ксерокопии разворотов с фотографией и регистрацией места жительства) для оформления пропусков на предприятия, в учреждения, организации.

В рамках *самостоятельной работы* студенту рекомендуется проработать конспекты лекций, учебников и других горнотехнических изданий, технической документации горных предприятий, Контроль качества самостоятельной работы студентов производится при защите отчёта по практике.

При прохождении практики *обучающиеся обязаны:*

своевременно прибыть на место прохождения практики, иметь при себе все необходимые документы, в том числе паспорт, направление на практику (приложение 1);

подчиняться действующим правилам внутреннего трудового распорядка организации – места прохождения практики;

изучить и строго соблюдать правила охраны труда, техники безопасности, производственной санитарии и промышленной безопасности;

полностью выполнять задания, предусмотренные программой практики;

выполнять задания руководителя практики от организации;

быть вежливым, внимательным в общении с работниками;

вести записи о проделанной работе, чтобы в дальнейшем в отчете описать содержание проделанной работы;

в установленный срок отчитаться о прохождении практики руководителю практики от кафедры, подготовить и сдать отчёт и другие документы практики на кафедру.

При подготовке к практике и во время прохождения практики рекомендуется по возникшим вопросам обращаться к учебной литературе, методическим материалам.

При возникновении затруднений в процессе практики студент может обратиться к руководителю практики от университета либо от организации-базы практики и получить необходимые разъяснения.

#### *Примерный план прохождения практики:*

Задание	Отчетность
<i>Знакомство с основами будущей профессии</i>	
1. Ознакомиться с организацией, технологическим циклом горных работ предприятия и его организационной структурой, пройти инструктаж по технике безопасности	Первый раздел отчета - Описание организации – наименование и адрес организации, структура, управление, вид (профиль) деятельности, .....
2. Ознакомиться с подразделением, на котором студент проходит практику, организацией деятельности участка горно-подготовительных работ и должностными инструкциями рабочих и инженерно-технического персонала участка	Первый раздел отчета - Описание подразделения – название, функции, задачи подразделения, должностные обязанности работников (кратко).
<i>Формирование общепрофессиональных и профессиональных компетенций (умений и навыков)</i>	
3. Выполнить задания по поручению и под наблюдением горного мастера.	Разделы отчета - Составленные студентом документов (см. разделы отчета)

## 6 ФОРМЫ ОТЧЕТНОСТИ ПО ПРАКТИКЕ

По результатам производственной практики «**Производственно-технологическая практика, ч.1**» студент представляет набор документов:

направление и задание на практику заполненное соответствующим образом (приложение 1 и 2);

характеристику с места практики (приложение 3);

отчет обучающегося.

Индивидуальное задание, график (план) прохождения практики, характеристика – единый документ.

Документы должны быть подписаны руководителем практики от организации – базы практики и заверены печатью организации–базы практики.

Отчет служит основанием для оценки результатов производственной практики «**Производственно-технологическая практика, ч.1**» руководителем практики от университета. Полученная оценка - «зачтено» выставляется в ведомость и зачетную книжку студента.

Содержание отчета должно соответствовать программе практики, в нем обобщается и анализируется весь ход практики, выполнение заданий и других запланированных мероприятий. Отчет должен иметь четкое построение, логическую последовательность, конкретность.

Отчет по производственной практике «**Производственно-технологическая практика, ч.1**» имеет следующую структуру: титульный лист (приложение 4), содержание (приложение 5), введение, основная часть (первый и второй разделы), заключение, приложения.

*Титульный лист* отчета содержит: указание места прохождения практики, данные о руководителе практики от университета и от организации.

После титульного листа помещается индивидуальное задание на практику, содержащее график (план) практики, характеристику с места практики.

*Содержание* отчета о прохождении учебной практики помещают после титульного листа и индивидуального задания. В содержании отчета указывают: перечень разделов (при желании параграфов), номера страниц, с которых начинается каждый из них (образец – приложение Б).

*Во введении* следует отразить: место и сроки практики; её цели и задачи; выполненные обязанности, изученный информационный материал.

Введение не должно превышать 2-5 страниц компьютерного набора.

*Основная часть* отчета содержит разделы, каждый из которых может быть подразделен на параграфы.

*Отчет состоит из разделов:*

**1. Общие сведения о шахте.** Наименование шахты, её географическое положение и административное подчинение. Пути сообщения, рельеф поверхности, гидрография, топография, климатические условия, источники снабжения шахты водой, электроэнергией, лесными материалами. История и перспективы развития шахты.

**2. Горно-геологическая характеристика месторождения.** Генезис (происхождение) и тектоника месторождения. Элементы залегания рудных залежей. Физические свойства руд и вмещающих пород. Химический состав и сортность руд. Оценка пожароопасности месторождения. Степень разведанности и обеспеченности рудника разведанными и промышленными запасами. Потребители добываемого рудного сырья и общая схема его дальнейшей переработки.

**Чертежи и эскизы к р. 2:**

- геологическая карта месторождения; разрез месторождения вкрест простирания (2-3 разреза);

- разрез месторождения по простиранию (1-2 разреза);

- геологический план действующего и нижних горизонтов (2-4 плана).

**3. Годовая производительность шахты.** Годовая производительность предприятия (проектная, производственная), объём производства (плановый и фактический) по стадиям

работ за последние 5 лет и задачи на ближайшее пятилетие. Краткая характеристика выдаваемой товарной продукции. Потребители товарной продукции, связь шахты с другими предприятиями.

**4. Режим работы предприятия.** Количество рабочих дней в году, число смен в сутки по выдаче руды, продолжительность смены для подземных рабочих, продолжительность рабочей недели на подземных работах и на поверхности, число рабочих дней в неделе.

**5. Вскрытие месторождения, характеристика горных выработок и процессов.** Система вскрытия шахтного поля, основные и технологические комплексы: рудный, вспомогательный и вентиляционный. Количество стволов, расположение главных и вспомогательных стволов (штолен). Характеристика стволов (штолен): сечение и параметры, вид крепи, количество отделений и их назначение, глубина шахтных стволов (длина штолен).

Типы подъёмов, подъёмные машины, подъёмные сосуды, канаты. Режим работы подъемов. Загрузка и разгрузка подъёмных сосудов. Схемы расположения подъёмных машин.

Околоствольный двор, его проектная характеристика.

Стационарные водоотливные установки. Схемы стационарного водоотлива. Тип насосов и режим их работы. Насосные станции. Водосборники. Насосные станции. Водосборники. Чистка водосборников. Сопряжение водотрубного ходка с насосной станцией и стволом шахты.

Схема подготовки этажа. Проветривание шахты. Схема проветривания. Вентиляционные установки, их типы и места расположения. Режим работы. Реверсирование вентиляционной струи. Автоматизированная система управления вентиляционными установками.

Калориферная установка. Режим работы. Схема установки калорифера.

Установки для кондиционирования воздуха.

#### **Чертежи и эскизы к р. 5:**

- схема вскрытия (вертикальная проекция и характерный разрез вкрест простирания);
- сечение стволов шахт и (или) штолен;
- схема подъёмных установок;
- схема загрузки и разгрузки;
- план околоствольного двора;
- схема водоотлива;
- эскиз насосной камеры;
- соединение водотрубного ходка со стволом шахты и насосной камерой;
- план одного из действующих горизонтов;
- схема вентиляции шахты.

**6. Системы разработки и производственные процессы.** Наименования и сущность применяемых на шахте систем разработки и их конструктивные параметры (размеры блока, высота слоя, ширина заходки и т. д.). Способ подготовки выемочного блока.

Производственные процессы при ведении добычных работ в выемочном блоке.

Буровзрывные работы. Шпуровая отбойка. Параметры буровзрывных работ. Бурение шпуров. Механизация буровых работ, машины и инструменты. Производительность труда, расход энергии и материалов. Заряжение и взрывание шпуров. Взрывчатые вещества (ВВ) и средства взрывания (СВ); конструкция зарядов; механизация заряжения; порядок взрывания зарядов. Расход взрывчатых веществ и средств взрывания. Правила безопасности при шпуровой отбойке руды.

Скважинная отбойка. Параметры и схемы скважинной отбойки. Паспорт буровых работ. Бурение скважин. Механизация буровых работ, машины и инструмент. Производительность труда, расход энергии и материалов. Количество отбиваемых рядов или толщина отбиваемого слоя за один взрыв при отбойке на камеры компенсации и в условиях зажатой среды, величина коэффициента компенсации. Проекты на производство массового взрыва. Типовые проекты и специальные проекты. Количество одновременно взрываемого ВВ, сейсмические безопасные расстояния, параметры ударной воздушной волны, интервалы замедлений, управление сейсмическим действием массовых взрывов, способы инициирования зарядов, схемы взрывания и дублирования сетей, заряжение и взрывание скважин. Взрывчатые вещества.

Механизация зарядки; меры против разрушения выработок и оборудования. Техно-экономические показатели скважинной отбойки. Правила безопасности при скважинной отбойке руды.

Вторичное дробление руды. Объем и способы вторичного дробления, организация работ, показатели, меры безопасности. Правила безопасности при вторичном дроблении руды.

Ликвидация зависания руды. Способы ликвидации, организация работ. Правила безопасности при ликвидации зависания руды.

Поддержание очистного пространства.

Сухая закладка. Материал закладки. Доставка закладки в обрабатываемый блок. Технология закладочных работ в блоке. Механизация работ. Содержание настила, материал для настила, конструкция. Организация работ.

Гидравлическая закладка. Технология закладочных работ. Закладочные материалы. Приготовление закладочного материала, транспортирование и укладка в забое. Конструкция и возведение перемычек. Гидроизоляция блока. Отвод и осветление воды. Организация работ.

Твердеющая закладка. Технология закладочных работ, дозакладка камер. Используемые материалы и их количественное соотношение. Приготовление и транспорт закладочной смеси. Требования к закладочному массиву. Организация работ.

Техно-экономические показатели закладочных работ.

Упрочнение пород. Инъекция закладки цементными растворами.

Крепление очистного пространства. Виды крепи. Материалы крепи. Механизация работ по креплению. Штанговая крепь. Набрызгбетонная крепь.

Выпуск и доставка руды.

Самотечная доставка руды по очистному пространству. Взрывная доставка руды по очистному пространству. Зачистка почвы очистного пространства от отбитой руды (механизованная, гидрозачистка). Скреперная доставка руды по очистному пространству.

Выпуск руды под налегающими породами, режим выпуска, доза выпуска. Техно-экономические показатели выпуска.

Погрузка и доставка руды самоходным оборудованием. Погрузочные и транспортные самоходные машины. Выработки для работ и проезда самоходных машин, конструкция, их размеры, уклоны, дорожные покрытия. Дистанционное и автоматическое управление погрузочно-доставочными и транспортными машинами. Правила безопасности. Техно-экономические показатели доставки руды самоходным оборудованием.

Выпуск и доставка руды вибрационными установками. Конструкция вибрационных установок. Конструкции и параметры скреперных выработок, и горизонта скреперования. Правила безопасности при скреперной доставке. Техно-экономические показатели скреперной доставки.

Профилактика эндогенных пожаров. Состав, изготовление и транспортирование пульпы. Способы заиливания. Параметры заиливания. Перемычки, их возведение. Изоляция в дренах. Организация заиловочных работ. Техно-экономические показатели по профилактическому заиливанию,

Управление горным давлением, напряженное состояние массива. Принятый способ выемки руды в этаже, направление выемки по простиранию и вкрест простирания месторождения, принятый способ управления горным давлением, шаг обрушения, предельный пролет выработанного пространства, форма массива руды, контактирующего с выработанным пространством, величина фактического напряженного состояния пород висячего и лежачего боков, массива руды или конструктивных элементов систем разработки. Размеры целиков, потолочин, допустимые площади обнажений пород висячего блока. Предел прочности материала закладки, пород и руды. Очередность выемки запасов первой и последующих очередей.

Вспомогательные процессы. Доставка людей, материалов, оборудования. Монтажные и демонтажные работы.

### **Чертежи и эскизы к р. 6:**

- эскизы систем разработки с указанием основных размеров выемочного блока;
- схема подготовки горизонта при применяемых на предприятии системах разработки;
- схемы расположения шпуров, скважин с указанием основных параметров буровзрывных работ;
- схемы взрывания и дублирования взрывной сети при производстве взрыва;
- конструкция зарядов скважин, способы инициирования зарядов;
- схемы работы машин и механизмов на выпуске и доставке руды;
- схемы приготовления и доставки закладки в выемочном блоке;
- схемы закладки и дозакладки камер;
- эскизы крепи очистного пространства;
- схемы управления горным давлением или очередности отбойки запасов руды в выемочном блоке.

### **7. Технологии проведения горизонтальных и вертикальных горных выработок.**

Общие сведения: характеристика подготовительных, горизонтальных и вертикальных выработок, сечение и назначение, объёмы и темпы проходки выработок в год, месяц.

Бурение шпуров. Типы и характеристика перфораторов (ручных, колонковых, телескопных и буровых кареток), буровая сталь (форма буров, комплектность, сорт стали); буровые коронки (типы, диаметр, работоспособность); бурозаправочный комплекс (конструкция станков, технология термообработки, способ впайки победитовых пластинок и т. д.); неполадки с машинами и механизмами в работе; сроки ремонтов; основные технико-экономические показатели процесса бурения шпуров; организация труда.

Взрывные работы. Число и расположение шпуров в забое, их глубина, типы врубов: расчет зарядов ВВ: организация взрывных работ; правила безопасности при ведении взрывных работ: технико-экономические показатели (стоимость взрывчатых материалов, удельный расход ВВ и СВ и т. д.).

Проветривание выработок. Способы и средства проветривания отдельных выработок и участков подготовительных работ: типы вентиляторов: продолжительность проветривания: отдельных выработок и участков подготовительных работ: типы вентиляторов: продолжительность проветривания по анализу рудничного воздуха: стоимость вентиляционных труб, вентиляторов и т. д.

Уборка горной массы из забоя. Тип и техническая характеристика применяемых погрузочных и погрузочно-доставочных машин и механизмов; производительность машин и механизмов в час, смену; неполадки, ремонт и обслуживание машин и установок, стоимость машин, канатов и прочих деталей и механизмов, уборка руды и породы при проходке вертикальных выработок, средства механизации при проходке вертикальных выработок (отбойные полки и их устройства, полки типа КВП и др.) погрузка руды и породы в шахтные вагонетки, средства механизации, их конструкция и порядок обслуживания: характеристика средств откатки, схемы обмена груженых и порожних транспортных средств.

Крепление выработок. Материалы и вид крепи: техника и технология крепления, доставка крепежных материалов, характеристика средств механизации; производительность труда рабочих, срок службы и стоимостные параметры крепи и ее составляющих элементов; настилка путей, ремонт и очистка выработок, средства механизации данных работ.

Организация работ. Технологический цикл по проходке выработок: штат рабочих в проходческой бригаде; циклограммы работ и их выполнение; профессий; система оплаты труда; организация работ при скоростных проходках выработок и достигнутые при этом технико-экономические показатели; нормативные и фактически достигнутые скорости проведения выработок; стоимость проведения выработок.

### **Чертежи и эскизы к р. 7:**

- паспорт буровзрывных работ по забою;
- схема снабжения сжатым воздухом;
- принципиальные схемы электрической сети при взрывании электродетонаторов;

- схема проветривания проходческих забоев;
- схема обмена груженных и порожних вагонеток;
- паспорта крепления выработок и параметры поперечных сечений выработок;
- циклограммы организации работ;
- таблица технико-экономических показателей.

**8. Индивидуальное задание.** В целях углубления теоретических занятий, приобретения навыков анализа и научного подхода к решению задач, каждому студенту перед отъездом на практику выдается индивидуальное задание.

Рекомендуемые темы индивидуальных заданий:

- анализ результатов методов проходки наклонных выработок;
- анализ результатов методов проходки вертикальных выработок;
- крепление сопряжений и пересечений горизонтальных наклонных и вертикальных выработок;
- армировка главного рудоподъёмного ствола, конструкции элементов армировки и соединения их друг с другом;
- углубка стволов, конструкции предохранительных целиков, организация и производство работ;
- углы сопряжений околоствольных выработок: стволов с дозаторами, камеры-опрокидывателя с дробильным комплексом, откаточного квершлага с рудоспусками;
- водоотливной комплекс шахты, работа в аварийном режиме;
- вентиляционные стационарные установки, определение количества подаваемого воздуха, его обогрев, аварийный режим работы;
- проведение и крепление камерных выработок;
- подъёмные установки, оборудование, режим работы;
- закладочные работы, закладочный комплекс, транспортировка закладки в очистной блок, организация работ, расчет состава и прочностных свойств закладки;
- расчёт параметров буровзрывных работ при отбойке руды скважинными зарядами;
- расчёт паспорта буровзрывных работ при проведении горизонтальных, наклонных и вертикальных выработок;
- разработка проекта на производство массового взрыва;
- горные удары, прогнозирование, методы борьбы с горными ударами;
- разработка проекта на буровые работы;
- определение параметров целиков и потолочин при применяемых системах разработки;
- расчёт планогаммы выпуска руды из блока под налегающими породами.

Тема задания должна быть изучена студентом с такой полнотой, чтобы по возвращении с практики в университет он мог сделать доклад или сообщение.

При этом должны быть отражены основные процессы, выполняемые горнорабочими.

Объем основной части не должен превышать 80-120 страниц.

В *заключении* студент должен указать, как проходила практика, знания и навыки (компетенции), которые он приобрел в ходе практики, выводы и предложения, к которым пришел студент в результате прохождения производственной практики.

Заключение должно быть по объему не более **2-5** стр.

В *приложениях* располагают вспомогательный материал: схемы, эскизы, фотографии.

Объем отчета (без приложений) не должен превышать 120-160 страниц, набранных на компьютере.

Характеристика с места практики должна обязательно содержать Ф.И.О. студента полностью, указание на отношение студента к работе, наличие или отсутствие жалоб на студента, оценку его теоретических знаний, умение применять теоретические знания на практике, степень выраженности необходимых личностных и профессиональных качеств.

Обучающиеся, имеющие стаж практической работы по профилю подготовки/специальности более 1 года могут дополнительно представить заверенную копию трудовой

книжки или копию приказа о приеме на работу на соответствующую должность, справку с места работы.

Готовый отчет направляется на проверку руководителю практики от университета. По итогам отчета о прохождении производственной практики **«Производственно-технологическая практика, ч.1»** выставляется зачет.

К защите допускаются студенты, предоставившие руководителю практики от университета полный комплект документов о прохождении практики в установленные сроки.

Во время проведения итогового контроля проверяется наличие всех надлежаще оформленных документов, выполнение студентом индивидуальных заданий, самостоятельной работы и объем изученного материала, отраженные в отчете.

По итогам практики на кафедре проводится защита отчета.

Защита отчета по практике проводится руководителем практики от университета. К защите могут привлекаться руководители организаций - баз проведения практики и непосредственные руководители практики от принимающих организаций.

Форма защиты результатов практики - собеседование. Обучающийся кратко докладывает о содержании своей работы во время практики, отвечает на вопросы принимающих отчет (проводящих защиту).

## **7 ПЕРЕЧЕНЬ УЧЕБНО-МЕТОДИЧЕСКОГО ОБЕСПЕЧЕНИЯ ДЛЯ САМОСТОЯТЕЛЬНОЙ РАБОТЫ ОБУЧАЮЩИХСЯ ПО ПРАКТИКЕ И ОБРАЗОВАТЕЛЬНЫЕ ТЕХНОЛОГИИ**

В качестве учебно-методического обеспечения самостоятельной работы обучающихся в период прохождения ими производственной практики **«Производственно-технологическая практика, ч.1»** выступает программа производственной практики «Практика по получению первичных профессиональных умений и навыков». Во время проведения производственной практики **«Производственно-технологическая практика, ч.1»** используются следующие технологии: мастер-классы, обучение приемам выполнения простейших операций на станках, индивидуальное обучение методикам решения технологических задач для различных методов обработки изделий, просмотры видеофильмов, изучение технической и нормативной литературы, экскурсии и проч.

## **8 КОНТРОЛЬ И ОЦЕНКА РЕЗУЛЬТАТОВ ПРАКТИКИ. ОЦЕНОЧНЫЕ СРЕДСТВА ДЛЯ ПРОВЕДЕНИЯ ПРОМЕЖУТОЧНОЙ АТТЕСТАЦИИ ОБУЧАЮЩИХСЯ ПО ПРАКТИКЕ**

Текущий контроль и оценка результатов освоения производственной практики осуществляется руководителем практики в процессе проведения практики, выполнения практических работ, наблюдения за выполнением видов работ на практике и контроля качества их выполнения путем экспертной оценки деятельности обучающегося.

Промежуточная аттестация по производственной практике проводится в форме зачёта путём собеседования (ответов на вопросы) и оценки отчетной документации по практике.

При реализации практики используется балльно-рейтинговая система оценки учебной деятельности в соответствии с Положением о балльно-рейтинговой системе оценки учебной деятельности (учебном рейтинге) обучающихся в ФГБОУ ВО «Уральский государственный горный университет» (СМК ОД.Пл.04-06.222-2021).

Распределение баллов в рамках рейтинга по практике представлено в комплекте оценочных средств по **«Производственно-технологической практике, ч.1»**.

Полученные значения учебного рейтинга обучающихся в баллах переводятся в оценки, выставляемые по следующей шкале:

Количество баллов	Отметка о зачёте
80-100	Зачтено
65-79	
50-64	
0-49	Не зачтено

Для осуществления промежуточной аттестации обучающихся по практике используется комплект оценочных средств по производственной практике – «Производственно-технологическая практика, ч.1».

## 9 ПЕРЕЧЕНЬ УЧЕБНОЙ ЛИТЕРАТУРЫ И РЕСУРСОВ СЕТИ «ИНТЕРНЕТ», НЕОБХОДИМЫХ ДЛЯ ПРОВЕДЕНИЯ ПРАКТИКИ

### 9.1 Основная литература

№ п/п	Наименование	Кол-во экз.
1	Основы горного дела. Общие сведения и понятия горного дела. Подземная, открытая и строительная геотехнологии : учебник / Б. Д. Половов, А. А. Химич, Н. Г. Валиев ; Министерство образования и науки Российской Федерации, Уральский государственный горный университет. - Екатеринбург : УГГУ, 2012. - 780 с	128
2	Пучков Л. А., Жежелевский Ю. А. Подземная разработка месторождений полезных ископаемых. Т. 1: учебник для вузов. М.: Изд-во «Горная книга», 2017. 562 с. Режим доступа: <a href="https://e.lanbook.com/book/111389">https://e.lanbook.com/book/111389</a> . — Загл. с экрана	Эл. ресурс
3	Ломоносов Г. Г. Производственные процессы подземной разработки рудных месторождений: учебник для вузов. 2-е изд. М.: Изд-во «Горная книга», 2013. 517 с. Режим доступа: <a href="https://e.lanbook.com/book/66445">https://e.lanbook.com/book/66445</a> . — Загл. с экрана	Эл. ресурс

### 9.2 Дополнительная литература

№ п/п	Наименование	Кол-во экз.
1	Подземная разработка месторождений полезных ископаемых : учебник для вузов : в 2 томах / Л. А. Пучков, Ю. А. Жежелевский. - Москва : Мир горной книги ; Москва : Издательство Московского государственного горного университета ; Москва : Горная книга. - (Горное образование). Том 1. - 2009. - 564 с	15
2	Подземная разработка месторождений полезных ископаемых : учебник для вузов : в 2 томах / Л. А. Пучков, Ю. А. Жежелевский. - Москва : Мир горной книги ; Москва : Издательство Московского государственного горного университета ; Москва : Горная книга. - (Горное образование). Том 2. - 2013. - 517 с	15
3	Егоров П. В., Бобер Е. А., Кузнецов Ю. Н., Косьминов Е. А., Решетов С. Е., Красюк Н. Н. Основы горного дела: учебник для вузов. М.: Изд-во Московского гос. горного университета, 2006. 408 с. Режим доступа <a href="https://e.lanbook.com/book/3210">https://e.lanbook.com/book/3210</a> .	Эл. ресурс
4	Дементьев И. В., Химич А. А., Осинцев В. А., Чурин А. Ю. Основы	84



	горного дела. Часть 1. Геология. Горное предприятие и выработки. Горные работы. Проведение горных выработок: учебное пособие. 3-е изд., доп. Екатеринбург: Изд-во УГГУ, 2007. 290 с.	
5	Агошков М. И., Борисов С. С., Боярский В. А. Разработка рудных и нерудных месторождений. М: Недра, 1983. 423 с.	29
6	Хохряков В.С. Открытая разработка месторождений полезных ископаемых. М: Недра, 1991. 335 с.	130
7	Федеральные нормы и правила в области промышленной безопасности «Правила безопасности в угольных шахтах». Серия 05. Выпуск 40. М: Изд-во «Закрытое акционерное общество «Научно-технический центр исследований проблем промышленной безопасности», 2014. 200 с.	Эл. ресурс
8	Федеральные нормы и правила в области промышленной безопасности «Правила безопасности при ведении горных работ и переработке твёрдых полезных ископаемых». Утверждены Приказом Ростехнадзора от 11.12.2013 г. № 599. Екатеринбург: Изд-во «Урал Юр Издат», 2014. 212 с.	Эл. ресурс

### 9.3 Ресурсы сети «Интернет»

Горная энциклопедия Аа-лава – Яшма - <http://www.mining-enc.ru>

Единое окно доступа к образовательным ресурсам - Режим доступа: <http://window.edu.ru>

Научно-технический электронный журнал «Горное дело» - <http://www.gornoe-delo.ru/>

## 10 ПЕРЕЧЕНЬ ИНФОРМАЦИОННЫХ ТЕХНОЛОГИЙ, ИСПОЛЬЗУЕМЫХ ПРИ ПРОВЕДЕНИИ ПРАКТИКИ, ВКЛЮЧАЯ ПЕРЕЧЕНЬ ПРОГРАММНОГО ОБЕСПЕЧЕНИЯ И ИНФОРМАЦИОННЫХ СПРАВОЧНЫХ СИСТЕМ

Для успешного прохождения практики, студент использует:

1. Microsoft Office Professional 2010
2. Microsoft Windows 8 Professional
3. Комплекс Credo для ВУЗов Майнфрейм технология
4. ПП Autodesk (R) Autocad

### Информационные справочные системы

ИПС «КонсультантПлюс»

ИПС «Гарант»

### Базы данных

Scopus: база данных рефератов и цитирования

<https://www.scopus.com/customer/profile/display.uri>

E-library: электронная научная библиотека: <https://elibrary.ru>

## 11 ОПИСАНИЕ МАТЕРИАЛЬНО-ТЕХНИЧЕСКОЙ БАЗЫ, НЕОБХОДИМОЙ ДЛЯ ПРОВЕДЕНИЯ ПРАКТИКИ

Для проведения практики необходимо следующее материально-техническое оборудование: рабочее место, соответствующее нормам санитарно-гигиенического и противопожарного законодательства Российской Федерации, библиотека УГГУ, учебный кабинет ауд. 2225.

Материально-техническое обеспечение практики возлагается на руководителей организаций, принимающих обучающихся для прохождения производственной практики «**Производственно-технологическая практика, ч.1**».

## **12 ТРЕБОВАНИЯ К ОФОРМЛЕНИЮ ОТЧЕТА ПО ПРАКТИКЕ**

Оформление отчета осуществляется в соответствии с требованиями, установленными в университете



Федеральное государственное бюджетное образовательное учреждение  
 высшего образования  
 «Уральский государственный горный университет»  
 (ФГБОУ ВО «УГГУ»)  
 620144, г. Екатеринбург, ул. Куйбышева, 30

**НАПРАВЛЕНИЕ НА ПРАКТИКУ**

Обучающийся \_\_\_\_\_  
 (фамилия, имя, отчество)

Специальности/направления подготовки \_\_\_\_\_  
 (шифр и наименование специальности/направления подготовки)

\_\_\_\_\_ курса \_\_\_\_\_ факультета

направляется в \_\_\_\_\_  
 (наименование организации, город)

для прохождения \_\_\_\_\_ практики

с \_\_\_\_\_ по \_\_\_\_\_  
 (прописью) (прописью)

М.П.

Декан факультета \_\_\_\_\_

Руководитель практики от университета

тел. кафедры: 8(343) \_\_\_\_\_

**Отметка организации**

Дата прибытия обучающегося в организацию « \_\_\_\_\_ » \_\_\_\_\_ 20 \_\_\_\_\_ г.

Направлен \_\_\_\_\_  
 (наименование структурного подразделения)

Практику окончил « \_\_\_\_\_ » \_\_\_\_\_ 20 \_\_\_\_\_ г.

Руководитель практики от организации

М.П.

\_\_\_\_\_ (ф. и. о.)

\_\_\_\_\_ (должность)

Прохождение инструктажа по ознакомлению с требованиями охраны труда, техники безопасности, правилами внутреннего трудового распорядка с оформлением в соответствующем журнале:

Дата проведения	Ф.И.О., должность, подпись проводившего инструктаж	Подпись обучающегося, прошедшего инструктаж

**Задание на период практики**

---

---

---

**ДНЕВНИК ПРАКТИКИ**

Период	Характеристика работ	Подпись руководителя практики от организации/ университета

**Характеристика с места практики обучающегося**  
(заполняется руководителем практики от организации)

\_\_\_\_\_

(фамилия, имя, отчество)

Заключение организации о работе обучающегося за период практики (технологические навыки, деловые качества, активность, дисциплина, участие в общественной работе)

\_\_\_\_\_

\_\_\_\_\_

\_\_\_\_\_

\_\_\_\_\_

\_\_\_\_\_

\_\_\_\_\_

\_\_\_\_\_

\_\_\_\_\_

\_\_\_\_\_

\_\_\_\_\_

\_\_\_\_\_

\_\_\_\_\_

\_\_\_\_\_

\_\_\_\_\_

\_\_\_\_\_

\_\_\_\_\_

\_\_\_\_\_

\_\_\_\_\_

\_\_\_\_\_

\_\_\_\_\_

\_\_\_\_\_

\_\_\_\_\_

\_\_\_\_\_

\_\_\_\_\_

\_\_\_\_\_

\_\_\_\_\_

\_\_\_\_\_

\_\_\_\_\_

Руководитель практики от организации \_\_\_\_\_ (Фамилия И.О) \_\_\_\_\_ (подпись)

Характеристика обучающегося с места практики описывает его профессиональную подготовку, теоретические знания, практические навыки и деловые качества, которые он проявил в период прохождения практики. Писать документ нужно в официальном стиле, при этом необходимо указать в характеристике следующие сведения:

- фамилия и инициалы обучающегося;
- обязанности обучающегося в период прохождения практики;
- профессиональные качества обучающегося;
- особенности обучающегося, проявленные при общении с трудовым коллективом;
- практические навыки, освоенные обучающимся;
- оценку, выставленную обучающемуся по результатам прохождения практики.

Главная цель составления характеристики обучающегося с места практики — описание его профессиональной подготовки, а также новых знаний и навыков, которые он приобрел в процессе практической деятельности в конкретной организации. Подробная характеристика позволит руководителю практики со стороны учебного заведения объективно оценить ее эффективность и поставить обучающемуся справедливую оценку.

### *Например*

Кочетова Елена Ивановна проходила практику в ООО «Исеть» в ..... отделе, практика была организована в соответствии с программой. В период прохождения практики Кочетова Е.И. зарекомендовала себя с положительной стороны, дисциплинированным практикантом, стремящимся к получению новых знаний, навыков и умений, нацелена на повышение своей будущей профессиональной квалификации.

В период практики Кочетова Е.В. ознакомилась со структурой организации, основными направлениями ее деятельности, работой ..... отдела, нормативными документами, регулирующими деятельность организации, спецификой функциональных обязанностей маркшейдера и приняла активное участие в текущей деятельности.

Под руководством опытного специалиста, начальника отдела..... изучала ....., методические материалы по .....; трудовое законодательство; порядок составления прогнозов....., определения перспективной и текущей потребности в ....; состояние рынка продаж; системы и методы оценки...; методы анализа .....; порядок оформления, ведения документации, связанной с .....; порядок формирования и ведения банка данных о .....; методы ....., порядок составления установленной отчетности; возможности использования современных информационных технологий в работе .....

К поручениям руководителя практики и выполняемой работе относилась добросовестно. Во время прохождения практики продемонстрировала знание теоретического материала, профессиональной терминологии...; умение применять теоретические знания на практике ....; продемонстрировала навыки проведения ....., умение найти.... и применить их; грамотно оформляла документацию.....

Задание на практику выполнено в полном объеме, замечаний к прохождению практики нет.

Практика Кочетовой Е.И. заслуживает оценки «отлично» или положительной оценки.

Образец оформления титульного листа отчета по практике



Федеральное государственное бюджетное образовательное учреждение  
высшего образования  
«Уральский государственный горный университет»  
(ФГБОУ ВО «УГГУ»)  
620144, г. Екатеринбург, ул. Куйбышева, 30

**ОТЧЕТ**  
**о прохождении \_\_\_\_\_ практики**  
(название практики)

\_\_\_\_\_  
(наименование организации прохождения практики)

Специальность: 21.05.04  
*ГОРНОЕ ДЕЛО*

Студент: Борисов А. В.  
Группа: РРМ-22

Направленность (профиль):  
*Подземная разработка  
рудных месторождений*

Руководитель практики от университета:  
Зуева О. Г.

Оценка \_\_\_\_\_

Подпись \_\_\_\_\_

Екатеринбург  
2022

## Образец оформления содержания отчета по производственной практике

## СОДЕРЖАНИЕ

	Введение	3
1.	Общие сведения о предприятии	5
2.	Горно-геологическая характеристика месторождения	...
3.	Годовая производительность шахты	...
4.	Режим работы предприятия	....
5	Вскрытие месторождения, характеристика горных выработок и процессов	....
6	Системы разработки и производственные процессы	...
7	Технологии проведения горизонтальных и вертикальных горных выработок	...
8	Индивидуальное задание	...
	.....	...
	Заключение	...
	Приложения	...



**Отзыв**

об отчёте о прохождении практики обучающегося  
(заполняется руководителем практики от университета)

1. Выводы (характеристика отчёта в целом, соответствие содержания отчёта программе):

---

---

---

---

---

2. Недостатки отчёта:

---

---

---

---

---

Руководитель практики от университета \_\_\_\_\_ (Фамилия И.О) \_\_\_\_\_ (подпись)

МИНИСТЕРСТВО НАУКИ И ВЫСШЕГО ОБРАЗОВАНИЯ  
РОССИЙСКОЙ ФЕДЕРАЦИИ

Федеральное государственное бюджетное образовательное учреждение  
высшего образования  
«Уральский государственный горный университет»



УТВЕРЖДАЮ  
Проректор по учебно-методическому  
комплексу \_\_\_\_\_ С.А. Упоров

ПРОГРАММА ПРОИЗВОДСТВЕННОЙ ПРАКТИКИ

**Б2.О.05(П) ПРОЕКТНО-ТЕХНОЛОГИЧЕСКАЯ ПРАКТИКА**

Специальность

**21.05.04 Горное дело**

Направленность (профиль)

**Подземная разработка рудных месторождений**

форма обучения: очная, заочная

год набора: 2022

Авторы: Арефьев С. А. к. т. н., доцент

Одобрена на заседании кафедры

Горного дела

(название кафедры)

Зав.кафедрой

  
(подпись)

Валиев Н.Г.

(Фамилия И.О.)

Протокол № 1 от 09.09.2021 г.

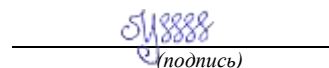
(Дата)

Рассмотрена методической комиссией  
факультета

Горно-технологического

(название факультета)

Председатель

  
(подпись)

Колчина Н. В.

(Фамилия И.О.)

Протокол № 2 от 08.10.2021 г.

(Дата)

Екатеринбург

## 1 ВИД ПРАКТИКИ, СПОСОБ И ФОРМЫ ЕЕ ПРОВЕДЕНИЯ

Практика – форма практической подготовки. Практика ориентирована на практическую подготовку путём непосредственного выполнения обучающимся определённых видов работ, связанных с будущей профессиональной деятельностью. Практическая подготовка способствует развитию и повышению мотивации к профессиональной деятельности, осознанию себя как компетентного специалиста. Кроме того, она позволяет обучающемуся попробовать свои силы в выбранной профессии, научиться применять теоретические знания, полученные в ходе теоретического обучения.

Производственная практика **«Проектно-технологическая практика»** позволяет заложить основы формирования у студентов навыков практической *производственно-технологической* деятельности для решения следующих *профессиональных задач*:

разработка и реализация мероприятий по повышению экологической безопасности горного производства

руководство в практической инженерной деятельности принципами комплексного использования георесурсного потенциала недр

осуществление технического руководства горными и взрывными работами, а также работами по обеспечению функционирования оборудования и технических систем горного производства

проектирование промышленных объектов при строительстве, реконструкции и эксплуатации подземных рудников, с учетом требований промышленной и экологической безопасности.

компьютерное моделирование объектов профессиональной деятельности на основе результатов геодезических, маркшейдерских измерений и геологических изысканий.

Основная цель производственной практики **«Проектно-технологическая практика»** - закрепление теоретических и практических знаний; овладение на основе полученных теоретических знаний первичными профессиональными навыками и умениями по производству основных видов горных работ, применяемых в инженерном обеспечении деятельности человека в недрах Земли при эксплуатационной разведке, добыче и переработке твердых полезных ископаемых, строительстве и эксплуатации подземных объектов различного назначения; формирование умения организовать самостоятельный трудовой процесс.

Задачами производственной практики **«Проектно-технологическая практика»** являются:

- практическое закрепление теоретических знаний, полученных в период обучения;
- получение студентами сведений о будущей профессиональной деятельности;
- закрепление в условиях производства теоретических знаний при изучении указанных выше дисциплин;
- изучение и освоение технологии и механизации производственных процессов в подготовительных забоях;
- освоение профессии проходчика горных выработок или горнорабочего очистного забоя
- выполнение индивидуальных заданий кафедры.

№ п/п	Вид практики	Способ и формы проведения практики	Место проведения практики
1.	<b>Производственная – «Проектно-технологическая»</b>	Способы проведения: стационарная (г. Екатеринбург) или выездная (вне г. Екатеринбурга).	Производственная практика <b>«Проектно-технологическая практика»</b> проводится как в структурных подразделениях УГГУ (возможно посещение профильных организаций с целью изучения их опыта решения конкретных профессио-

	практика»		нальных и производственных задач в соответствии с заданием практики), так и в организациях – базах практики, с которыми у УГГУ заключены договоры о практике, деятельность которых соответствует видам деятельности, осваиваемым в рамках ОПОП ВО.
		Студенты заочной формы обучения могут пройти практику по месту работы, если деятельность организации связана с подземной разработкой рудных месторождений, при этом профессиональная деятельность, осуществляемая ими, соответствует содержанию практики. В случае несоответствия (отсутствия) места работы профилю обучения, студент обязан согласовать порядок прохождения практики с выпускающей кафедрой.	

При определении мест прохождения практики обучающимися с инвалидностью учитываются рекомендации, содержащиеся в индивидуальной программе реабилитации или абилитации инвалида (при предъявлении обучающимся), относительно рекомендованных условий и видов труда.

При необходимости для прохождения практики создаются специальные рабочие места в соответствии с характером ограничений здоровья, а также с учетом характера выполняемых трудовых функций.

Выбор мест прохождения практик для инвалидов и лиц с ограниченными возможностями здоровья учитывает требования их доступности.

## **2 ПЕРЕЧЕНЬ ПЛАНИРУЕМЫХ РЕЗУЛЬТАТОВ ОБУЧЕНИЯ ПРИ ПРОХОЖДЕНИИ ПРАКТИКИ, СООТНЕСЕННЫХ С ПЛАНИРУЕМЫМИ РЕЗУЛЬТАТАМИ ОСВОЕНИЯ ОБРАЗОВАТЕЛЬНОЙ ПРОГРАММЫ**

Результатом освоения производственной практики «**Проектно-технологическая практика**» является формирование у обучающихся следующих компетенций:

*обще профессиональных*

- способен разрабатывать проектные инновационные решения по эксплуатационной разведке, добыче, переработке твердых полезных ископаемых, строительству и эксплуатации подземных объектов (**ОПК-14**);

- способен участвовать в исследованиях объектов профессиональной деятельности и их структурных элементов (**ОПК-18**).

Компетенция	Код по ФГОС	Код и наименование индикатора достижения компетенции	Результаты обучения	
1	2	3	4	
Способен разрабатывать проектные инновационные решения по эксплуатационной разведке, добыче, переработке твердых полезных ископаемых, строительству и эксплуатации подземных объектов	ОПК-14	<p><i>ОПК-14.1 Разрабатывает проекты с учетом инновационных технологий при эксплуатационной разведке, добыче, переработке твердых полезных ископаемых</i></p> <p><i>ОПК-14.2 Участвует в разработке проектных инновационных решений по эксплуатационной разведке, добыче, переработке твердых полезных ископаемых</i></p>	знать	основные горно-геологические факторы, влияющие на подземную разработку месторождений
			уметь	анализировать горно-геологические условия разработки месторождений подземным способом
			владеть	навыками анализа горно-геологической условий при подземной добыче полезных ископаемых
Способен участвовать в исследованиях объектов профессиональной деятельности и их структурных элементов	ОПК-18	<p><i>ОПК-18.1 Анализирует объекты профессиональной деятельности и их структурные элементы с последующим уяснением цели исследования</i></p> <p><i>ОПК-18.2 Разрабатывает и применяет методику исследований, делает выводы и рекомендации</i></p>	знать	способы разработки месторождений полезных ископаемых; этапы разработки месторождений полезных ископаемых подземным способом: вскрытие, подготовка, очистная выемка; основные производственные процессы при подземной добыче
			уметь	определять основные параметры шахтного поля и шахт
			владеть	основными принципами технологий добычи полезных ископаемых подземным способом

### 3 МЕСТО ПРАКТИКИ В СТРУКТУРЕ ОБРАЗОВАТЕЛЬНОЙ ПРОГРАММЫ

Практика «**Проектно-технологическая практика**» обучающихся УГГУ является составной частью основной профессиональной образовательной программы высшего образования, входит в Блок 2 «Практика» и представляет собой одну из форм организации учебного процесса, заключающуюся в профессионально-практической подготовке обучающихся в университете и (или) на базах практики, проектных организациях (на договорной основе).

### 4 ОБЪЕМ ПРАКТИКИ В ЗАЧЕТНЫХ ЕДИНИЦАХ И ЕЕ ПРОДОЛЖИТЕЛЬНОСТЬ В НЕДЕЛЯХ И АКАДЕМИЧЕСКИХ ЧАСАХ

Общая трудоемкость производственной практики составляет 3 зачетные единицы, 108 часов.

Общее время прохождения производственной практики студентов 16 дней.

## 5 СОДЕРЖАНИЕ ПРАКТИКИ

№ п/п	Разделы (этапы) практики и содержание	Трудоемкость (в часах) - ИКР/ самостоятельная работа		Формы контроля
		ИКР	СР	
	<i>Подготовительный (организационный) этап</i>			
1	Организационное собрание, сбор и изучение рекомендуемой литературы, получение необходимых консультаций по организации и методике проведения работ со стороны руководителя практики от кафедры	<b>2</b>	-	собеседование, заполнение индивидуального задания
2	Инструктаж по технике безопасности, охраны труда, пожарной безопасности.	<b>2</b>	<b>2</b>	собеседование
	<i>Основной этап</i>			
3	Работа в проектной организации	<b>70</b>	<b>4</b>	Отчет по практике
3.1	Приобретение навыков работы в должности, дублера, помощника инженера-проектировщика.	35	2	Отчет по практике
3.2	Разработка отдельного раздела проекта (выбор системы разработки, определение эффективного варианта вскрытия и подготовки, расчет вентиляции, геомеханическое обоснование параметров систем разработки, разработка программы технического перевооружения и др).	35	2	Отчет по практике
4	Сбор, обработка и анализ информации для отчета	<b>16</b>	<b>4</b>	Отчет по практике
4.1	Изучение основной технической, нормативной документации и методической литературы по выполнению проектных работ.	8	2	Отчет по практике
4.2	Сбор материалов для отчета	8	2	
	<i>Заключительный этап</i>			
5	Подготовка отчета о прохождении практики, защита отчета	<b>6</b>	<b>2</b>	Отчет по практике
	Итого	96	12	Зачет

Практика для обучающихся с ограниченными возможностями здоровья и инвалидов проводится с учетом особенностей их психофизического развития, индивидуальных возможностей и состояния здоровья.

В целях обеспечения организации самостоятельной работы обучающихся в период практики перед началом практики для обучающихся проводится организационное собрание, на котором разъясняются цели и задачи, содержание, сроки практики, порядок её прохождения, сообщается информация о предприятиях-базах практик и количестве предоставляемых мест на них, формулируются задания практики, разъясняются формы, виды отчетности, порядок заполнения бланков отчетности, требования к оформлению отчетных документов, порядок защиты отчета по практике, даются иные рекомендации по прохождению практики.

Перед началом практики в организации обучающимся необходимо ознакомиться с правилами безопасной работы и пройти инструктаж по охране труда и технике безопасности. Практику целесообразно начать с экскурсии по организации (структурному подразделению организации), ведущими специалистами организации обучающимся могут быть прочитаны установочные лекции, отражающие характеристику продукции организации, технологию её производства, контроль качества продукции, решение вопросов охраны труда и окружающей среды и т.д.

Организация производственной практики «**Проектно-технологическая практика**» на местах возлагается на руководителя организации, которые знакомят студентов с порядком прохождения производственной практики, назначают её руководителем практического работника и организуют прохождение практики в соответствии с программой практики.

**Общие рекомендации студентам по прохождению производственной практики:**

Перед прохождением практики студент должен изучить программу, представленную учебно-методическую документацию по практике и обратиться к соответствующим нормативным материалам, литературе с тем, чтобы быть подготовленным к выполнению поручений, данных руководителем практики, к решению задач практики, конкретных практических вопросов.

При необходимости обучающиеся должны подготовить: ксерокопии своих свидетельств о постановке на учет в налоговом органе (ИНН), пенсионного страхования; получить при необходимости медицинскую справку по форме, требуемой предприятием-базой практики, в поликлинике, к которой прикреплены; подготовить фотографии (формат по требованию предприятия-базы практики) и паспортные данные (ксерокопии разворотов с фотографией и регистрацией места жительства) для оформления пропусков на предприятия, в учреждения, организации.

В рамках *самостоятельной работы* студенту рекомендуется проработать конспекты лекций, учебников и других горнотехнических изданий, технической документации горных предприятий, Контроль качества самостоятельной работы студентов производится при защите отчёта по практике.

При прохождении практики *обучающиеся обязаны:*

своевременно прибыть на место прохождения практики, иметь при себе все необходимые документы, в том числе паспорт, направление на практику (приложение 1);

подчиняться действующим правилам внутреннего трудового распорядка организации – места прохождения практики;

изучить и строго соблюдать правила охраны труда, техники безопасности, производственной санитарии и промышленной безопасности;

полностью выполнять задания, предусмотренные программой практики;

выполнять задания руководителя практики от организации;

быть вежливым, внимательным в общении с работниками;

вести записи о проделанной работе, чтобы в дальнейшем в отчете описать содержание проделанной работы;

в установленный срок отчитаться о прохождении практики руководителю практики от кафедры, подготовить и сдать отчёт и другие документы практики на кафедру.

При подготовке к практике и во время прохождения практики рекомендуется по возникшим вопросам обращаться к учебной литературе, методическим материалам.

При возникновении затруднений в процессе практики студент может обратиться к руководителю практики от университета либо от организации-базы практики и получить необходимые разъяснения.

*Примерный план прохождения практики:*

Задание	Отчетность
<i>Знакомство с основами будущей профессии</i>	
1. Ознакомиться с организацией, технологическим циклом горных работ предприятия и его организационной структурой, пройти инструктаж по технике безопасности	Первый раздел отчета - Описание организации – наименование и адрес организации, структура, управление, вид (профиль) деятельности, .....
2. Ознакомиться с подразделением, на котором студент проходит практику, организацией деятельности проектной организации и должностными инструкциями инженерно-технического персонала.	Первый раздел отчета - Описание подразделения – название, функции, задачи подразделения, должностные обязанности работников (кратко).
<i>Формирование общепрофессиональных и профессиональных компетенций (умений и навыков)</i>	
3. Выполнить задания по поручению и под наблюдением инженера проектировщика.	Разделы отчета - Составленные студентом документов (см. разделы отчета)

## 6 ФОРМЫ ОТЧЕТНОСТИ ПО ПРАКТИКЕ

По результатам производственной практики «**Проектно-технологическая практика**» студент представляет набор документов:

направление и задание на практику заполненное соответствующим образом (приложение 1 и 2);

характеристику с места практики (приложение 3);

отчет обучающегося.

Индивидуальное задание, график (план) прохождения практики, характеристика – единый документ.

Документы должны быть подписаны руководителем практики от организации – базы практики и заверены печатью организации–базы практики.

Отчет служит основанием для оценки результатов производственной практики «**Проектно-технологическая практика**» руководителем практики от университета. Полученная оценка - «зачтено» выставляется в ведомость и зачетную книжку студента.

Содержание отчета должно соответствовать программе практики, в нем обобщается и анализируется весь ход практики, выполнение заданий и других запланированных мероприятий. Отчет должен иметь четкое построение, логическую последовательность, конкретность.

Отчет по производственной практике «**Проектно-технологическая практика**» имеет следующую структуру: титульный лист (приложение 4), содержание (приложение 5), введение, основная часть (первый и второй разделы), заключение, приложения.

*Титульный лист* отчета содержит: указание места прохождения практики, данные о руководителе практики от университета и от организации.

После титульного листа помещается индивидуальное задание на практику, содержащее график (план) практики, характеристику с места практики.

*Содержание* отчета о прохождении учебной практики помещают после титульного листа и индивидуального задания. В содержании отчета указывают: перечень разделов (при желании параграфов), номера страниц, с которых начинается каждый из них (образец – приложение Б).

*Во введении* следует отразить: место и сроки практики; её цели и задачи; выполненные обязанности, изученный информационный материал.

Введение не должно превышать 2-5 страниц компьютерного набора.

*Основная часть* отчета содержит разделы, каждый из которых может быть подразделен на параграфы.

*Отчет состоит из разделов:*

**1. Общие сведения о шахте, руднике.** Наименование шахты, её географическое положение и административное подчинение. Пути сообщения, рельеф поверхности, гидрография, топография, климатические условия, источники снабжения шахты водой, электроэнергией, лесными материалами. История и перспективы развития шахты.

**2. Горно-геологическая характеристика месторождения.** Генезис (происхождение) и тектоника месторождения. Элементы залегания рудных залежей. Физические свойства руд и вмещающих пород. Химический состав и сортность руд. Оценка пожароопасности месторождения. Степень разведанности и обеспеченности рудника разведанными и промышленными запасами. Потребители добываемого рудного сырья и общая схема его дальнейшей переработки.

**Чертежи и эскизы к р. 2:**

- геологическая карта месторождения; разрез месторождения вкрест простирания (2-3 разреза);

- разрез месторождения по простиранию (1-2 разреза);

- геологический план действующего и нижних горизонтов (2-4 плана).

**3. Годовая производительность шахты.** Годовая производительность предприятия (проектная, производственная), объём производства (плановый и фактический) по стадиям



работ за последние 5 лет и задачи на ближайшее пятилетие. Краткая характеристика выдаваемой товарной продукции. Потребители товарной продукции, связь шахты с другими предприятиями.

**4. Режим работы предприятия.** Количество рабочих дней в году, число смен в сутки по выдаче руды, продолжительность смены для подземных рабочих, продолжительность рабочей недели на подземных работах и на поверхности, число рабочих дней в неделе.

**5. Вскрытие месторождения, характеристика горных выработок и процессов.** Система вскрытия шахтного поля, основные и технологические комплексы: рудный, вспомогательный и вентиляционный. Количество стволов, расположение главных и вспомогательных стволов (штолен). Характеристика стволов (штолен): сечение и параметры, вид крепи, количество отделений и их назначение, глубина шахтных стволов (длина штолен).

Типы подъемов, подъемные машины, подъемные сосуды, канаты. Режим работы подъемов. Загрузка и разгрузка подъемных сосудов. Схемы расположения подъемных машин.

Околоствольный двор, его проектная характеристика.

Стационарные водоотливные установки. Схемы стационарного водоотлива. Тип насосов и режим их работы. Насосные станции. Водосборники. Насосные станции. Водосборники. Чистка водосборников. Сопряжение водотрубного ходка с насосной станцией и стволом шахты.

Схема подготовки этажа. Проветривание шахты. Схема проветривания. Вентиляционные установки, их типы и места расположения. Режим работы. Реверсирование вентиляционной струи. Автоматизированная система управления вентиляционными установками.

Калориферная установка. Режим работы. Схема установки калорифера.

Установки для кондиционирования воздуха.

#### **Чертежи и эскизы к р. 5:**

- схема вскрытия (вертикальная проекция и характерный разрез вкрест простирания);
- сечение стволов шахт и (или) штолен;
- схема подъемных установок;
- схема загрузки и разгрузки;
- план околоствольного двора;
- схема водоотлива;
- эскиз насосной камеры;
- соединение водотрубного ходка со стволом шахты и насосной камерой;
- план одного из действующих горизонтов;
- схема вентиляции шахты.

**6. Системы разработки и производственные процессы.** Наименования и сущность применяемых на шахте систем разработки и их конструктивные параметры (размеры блока, высота слоя, ширина заходки и т. д.). Способ подготовки выемочного блока.

Производственные процессы при ведении добычных работ в выемочном блоке.

Буровзрывные работы. Шпуровая отбойка. Параметры буровзрывных работ. Бурение шпуров. Механизация буровых работ, машины и инструменты. Производительность труда, расход энергии и материалов. Заряжение и взрывание шпуров. Взрывчатые вещества (ВВ) и средства взрывания (СВ); конструкция зарядов; механизация заряжения; порядок взрывания зарядов. Расход взрывчатых веществ и средств взрывания. Правила безопасности при шпуровой отбойке руды.

Скважинная отбойка. Параметры и схемы скважинной отбойки. Паспорт буровых работ. Бурение скважин. Механизация буровых работ, машины и инструмент. Производительность труда, расход энергии и материалов. Количество отбиваемых рядов или толщина отбиваемого слоя за один взрыв при отбойке на камеры компенсации и в условиях зажатой среды, величина коэффициента компенсации. Проекты на производство массового взрыва. Типовые проекты и специальные проекты. Количество одновременно взрываемого ВВ, сейсмические безопасные расстояния, параметры ударной воздушной волны, интервалы замедлений, управление сейсмическим действием массовых взрывов, способы инициирования зарядов, схемы взрывания и дублирования сетей, заряжение и взрывание скважин. Взрывчатые вещества.

Механизация зарядки; меры против разрушения выработок и оборудования. Техно-экономические показатели скважинной отбойки. Правила безопасности при скважинной отбойке руды.

Вторичное дробление руды. Объем и способы вторичного дробления, организация работ, показатели, меры безопасности. Правила безопасности при вторичном дроблении руды.

Ликвидация зависания руды. Способы ликвидации, организация работ. Правила безопасности при ликвидации зависания руды.

Поддержание очистного пространства.

Сухая закладка. Материал закладки. Доставка закладки в обрабатываемый блок. Технология закладочных работ в блоке. Механизация работ. Содержание настила, материал для настила, конструкция. Организация работ.

Гидравлическая закладка. Технология закладочных работ. Закладочные материалы. Приготовление закладочного материала, транспортирование и укладка в забое. Конструкция и возведение перемычек. Гидроизоляция блока. Отвод и осветление воды. Организация работ.

Твердеющая закладка. Технология закладочных работ, дозакладка камер. Используемые материалы и их количественное соотношение. Приготовление и транспорт закладочной смеси. Требования к закладочному массиву. Организация работ.

Техно-экономические показатели закладочных работ.

Упрочнение пород. Инъекция закладки цементными растворами.

Крепление очистного пространства. Виды крепи. Материалы крепи. Механизация работ по креплению. Штанговая крепь. Набрызгбетонная крепь.

Выпуск и доставка руды.

Самотечная доставка руды по очистному пространству. Взрывная доставка руды по очистному пространству. Зачистка почвы очистного пространства от отбитой руды (механизованная, гидрозачистка). Скреперная доставка руды по очистному пространству.

Выпуск руды под налегающими породами, режим выпуска, доза выпуска. Техно-экономические показатели выпуска.

Погрузка и доставка руды самоходным оборудованием. Погрузочные и транспортные самоходные машины. Выработки для работ и проезда самоходных машин, конструкция, их размеры, уклоны, дорожные покрытия. Дистанционное и автоматическое управление погрузочно-доставочными и транспортными машинами. Правила безопасности. Техно-экономические показатели доставки руды самоходным оборудованием.

Выпуск и доставка руды вибрационными установками. Конструкция вибрационных установок. Конструкции и параметры скреперных выработок, и горизонта скреперования. Правила безопасности при скреперной доставке. Техно-экономические показатели скреперной доставки.

Профилактика эндогенных пожаров. Состав, изготовление и транспортирование пульпы. Способы заиливания. Параметры заиливания. Перемычки, их возведение. Изоляция в дренах. Организация заиловочных работ. Техно-экономические показатели по профилактическому заиливанию,

Управление горным давлением, напряженное состояние массива. Принятый способ выемки руды в этаже, направление выемки по простиранию и вкрест простирания месторождения, принятый способ управления горным давлением, шаг обрушения, предельный пролет выработанного пространства, форма массива руды, контактирующего с выработанным пространством, величина фактического напряженного состояния пород висячего и лежачего боков, массива руды или конструктивных элементов систем разработки. Размеры целиков, потолочин, допустимые площади обнажений пород висячего блока. Предел прочности материала закладки, пород и руды. Очередность выемки запасов первой и последующих очередей.

Вспомогательные процессы. Доставка людей, материалов, оборудования. Монтажные и демонтажные работы.

**Чертежи и эскизы к р. 6:**

- эскизы систем разработки с указанием основных размеров выемочного блока;
- схема подготовки горизонта при применяемых на предприятии системах разработки;
- схемы расположения шпуров, скважин с указанием основных параметров буровзрывных работ;
- схемы взрывания и дублирования взрывной сети при производстве взрыва;
- конструкция зарядов скважин, способы инициирования зарядов;
- схемы работы машин и механизмов на выпуске и доставке руды;
- схемы приготовления и доставки закладки в выемочном блоке;
- схемы закладки и дозакладки камер;
- эскизы крепи очистного пространства;
- схемы управления горным давлением или очередности отбойки запасов руды в выемочном блоке.

## **7. Технологии проведения горизонтальных и вертикальных горных выработок.**

Общие сведения: характеристика подготовительных, горизонтальных и вертикальных выработок, сечение и назначение, объёмы и темпы проходки выработок в год, месяц.

Бурение шпуров. Типы и характеристика перфораторов (ручных, колонковых, телескопных и буровых кареток), буровая сталь (форма буров, комплектность, сорт стали); буровые коронки (типы, диаметр, работоспособность); бурозаправочный комплекс (конструкция станков, технология термообработки, способ впайки победитовых пластинок и т. д.); неполадки с машинами и механизмами в работе; сроки ремонтов; основные технико-экономические показатели процесса бурения шпуров; организация труда.

Взрывные работы. Число и расположение шпуров в забое, их глубина, типы врубов: расчет зарядов ВВ: организация взрывных работ; правила безопасности при ведении взрывных работ: технико-экономические показатели (стоимость взрывчатых материалов, удельный расход ВВ и СВ и т. д.).

Проветривание выработок. Способы и средства проветривания отдельных выработок и участков подготовительных работ: типы вентиляторов: продолжительность проветривания: отдельных выработок и участков подготовительных работ: типы вентиляторов: продолжительность проветривания по анализу рудничного воздуха: стоимость вентиляционных труб, вентиляторов и т. д.

Уборка горной массы из забоя. Тип и техническая характеристика применяемых погрузочных и погрузочно-доставочных машин и механизмов; производительность машин и механизмов в час, смену; неполадки, ремонт и обслуживание машин и установок, стоимость машин, канатов и прочих деталей и механизмов, уборка руды и породы при проходке вертикальных выработок, средства механизации при проходке вертикальных выработок (отбойные полки и их устройства, полки типа КВП и др.) погрузка руды и породы в шахтные вагонетки, средства механизации, их конструкция и порядок обслуживания: характеристика средств откатки, схемы обмена груженых и порожних транспортных средств.

Крепление выработок. Материалы и вид крепи: техника и технология крепления, доставка крепежных материалов, характеристика средств механизации; производительность труда рабочих, срок службы и стоимостные параметры крепи и ее составляющих элементов; настилка путей, ремонт и очистка выработок, средства механизации данных работ.

Организация работ. Технологический цикл по проходке выработок: штат рабочих в проходческой бригаде; циклограммы работ и их выполнение; профессий; система оплаты труда; организация работ при скоростных проходках выработок и достигнутые при этом технико-экономические показатели; нормативные и фактически достигнутые скорости проведения выработок; стоимость проведения выработок.

### **Чертежи и эскизы к р. 7:**

- паспорт буровзрывных работ по забою;
- схема снабжения сжатым воздухом;
- принципиальные схемы электрической сети при взрывании электродетонаторов;
- схема проветривания проходческих забоев;

- схема обмена груженых и порожних вагонеток;
- паспорта крепления выработок и параметры поперечных сечений выработок;
- циклограммы организации работ;
- таблица технико-экономических показателей.

**8. Рудничный транспорт.** Технологическая схема подземного и поверхностного транспорта на руднике (шахте). Характер грузопотоков, проходящих через околоствольный двор. Автоматизация производственных процессов и силовое оборудование околоствольных дворов (управление механизмами, комплексы обмена транспортными средствами в клетях, СЦБ электровозной откатки в околоствольных дворах и т.д.). Графики движения поездов, работы транспорта и его производительность.

Вспомогательный транспорт. Автомобильный транспорт.

Травматизм на транспорте, его причины и мероприятия по их устранению.

**Чертежи и эскизы к р. 8:**

- опрокидные устройства и подземные бункеры;
- схемы движения составов, сигнализации и диспетчеризации.

**9. Шахтный подъём.** Характеристика подъёмных средств (машин, шкивов, канатов, подъёмных сосудов). Средства автоматизации и связи. Организация работ и техника безопасности. Штат рабочих и стоимость подъёма. Производительность подъёмов.

**Чертежи и эскизы к р. 9:**

- схема подъёмных установок;
- графики работы подъёмов;
- схемы загрузки и разгрузочных устройств;
- схемы автоматизации.

**10. Водоотлив.** Приток воды в шахту (рудник), его колебания в течение года. Химический состав и кислотность воды. Расположение насосных станций по горизонтам.

Оборудование насосных установок. Их автоматизация. Трубопровод. Продолжительность работы насосов. Чистка водосборников. Методы очистки шахтных вод. Меры и средства защиты на случай внезапного прорыва шахтных вод.

Откачка воды из зумпа. Число рабочих, обслуживающих водоотливные установки шахты. Стоимость водоотлива на 1 т добычи. Осветление шахтных сточных вод.

**Чертежи и эскизы к р. 10:**

- схемы водоотливных установок и их автоматизация.

**11. Проветривание шахты.** Схема вентиляции шахты (рудника). Количество подаваемого воздуха. Вентиляторные установки и их характеристика. Время работы вентилятора. Калориферы и их устройства. Средства автоматизации. Организация проветривания. Контроль состава рудничного воздуха. Способы борьбы с пылью. Штат рабочей силы и мероприятия безопасности. Стоимость проветривания на 1 тонну руды.

**Чертежи и эскизы к р. 11:**

- схемы вентиляции шахты;
- схема автоматизации и управления вентиляторными установками.

**12. Пневматическое хозяйство.** Расход и потребители сжатого воздуха. Характеристика и режим работы компрессоров. Воздухопроводная сеть. Контроль за работой компрессоров и воздухопроводной сети. Штат рабочих и стоимость 1 м<sup>3</sup> сжатого воздуха.

**Чертежи и эскизы к р. 12:**

- схемы воздухопроводной сети и автоматизации компрессорной станции.

**13. Поверхностные здания и сооружения.** Технологические комплексы рудного, породного комплексов. Погрузочно-складское хозяйство. Породные отвалы. Внешний транспорт, водоснабжение. Генеральный план поверхности.

**Чертежи и эскизы к р. 13:**

- план промплощадки шахты (рудника).

**14. Электроснабжение и освещение шахты (рудника).** Источники электроэнергии и график суточной нагрузки подстанции. Освещение поверхности и горных выработок. Типы све-

тильников. Средства автоматизации. Штат рабочих, стоимость и расход электроэнергии.

**Чертежи и эскизы к р. 14:**

– общие схемы силовой и осветительной сетей.

**15. Обогащение руды.** Способ и схема обогащения. Режим работы фабрики. Основные показатели обогащения. Потребители товарной руды (концентрата).

**16. Профилактика окислительных процессов.** Степень пожароопасности месторождения. Способ «торможения» окислительных процессов, его параметры. Изоляция отработанного пространства, контроль процесса заиливания. Основные технико-экономические показатели.

**Чертежи и эскизы к р. 16:**

– схема изоляции и заиливания отработанных блоков (участков).

**17. Охрана недр и окружающей среды.** Мероприятия по снижению потерь и разубоживания руды. Способы контроля показателей извлечения руды. Способы погашения отработанных пространств. Складирование пустых пород и хвостов обогатительного передела. Рекультивация отвалов.

**18. Техника безопасности.** Организационные мероприятия по технике безопасности и предупреждению несчастных случаев. Горноспасательная служба. Содержание плана предупреждения и ликвидации аварий. Противопожарные мероприятия на шахте (руднике). Порядок инструктажа рабочих по технике безопасности. Общая оценка эффективности мероприятий по технике безопасности. Общая оценка эффективности мероприятий по технике безопасности, проводимых на шахте (руднике).

**19. Экономическая часть.** Численность рабочих по категориям и процессам или видам работ (на подготовительных, на очистных, на транспорте и т. д.).

Производительность труда по категориям рабочих и процессам. Применяемые системы оплаты труда, тарифные ставки, виды доплат. Применяемые коэффициенты прогрессивной оплаты и премии. Составление первичных документов для расчета заработной платы.

Среднемесячный заработок трудящихся и рабочих по категориям (рабочие, служащие, МОП, ученики, рабочие – подземные, забойные, поверхностные и т. д.) и профессиям.

Структура основных фондов.

Структура оборотных средств по отчету за прошлый год. Нормативы по основным видам производственных оборотных средств (нормируемые). Организация технического нормирования на руднике. Действующие справочники норм выработки и расценки. Организация труда забойных бригад на очистных и проходческих работах.

Порядок выдачи сменных заданий на руднике. Форма наряда горному мастеру. Организация работ по планированию производства. Содержание и методика составления годового и квартального техпромфинплана. Месячный, декадный, суточный и сменный план.

Удельный расход материалов на единицу продукции. Материально-техническое снабжение и складское хозяйство.

Организация и управление предприятием. Диспетчерская служба и АСУП.

Себестоимость продукции и отпускные цены, прибыль и рентабельность.

**20. Индивидуальные задания.** В период третьей производственной практики студентом (как и на предыдущей практике) выполняется индивидуальное задание. Тема задания выдается каждому студенту на выпускающей кафедре. Материалы (отчет) по индивидуальному заданию сдаются на кафедру одновременно с отчетом по производственной практике.

Рекомендуемые темы индивидуальных заданий:

- системы подготовки концентрированных и промежуточных горизонтов;
- основные пути совершенствования одного из основных процессов очистной выемки на предприятии;
- оценка целесообразности изменения применяемой технологии разработки месторождения (переход на системы разработки с закладкой, с самоходным оборудованием и т. д.);
- определение высоты этажа и расстояния между концентрационными горизонтами;
- расчет величины вскрытых и подготовленных запасов;
- анализ влияния годового понижения горных работ на интенсивность процессов очист-

ной выемки и годовой производительности шахты;

- оценка пропускной способности околоствольного двора;
- изучение возможных путей уменьшения затрат на горно-капитальные работы при вскрытии нижних горизонтов шахты;
- определение экономической целесообразности перехода на поточную или циклично-поточную технологию добычи руды;
- выбор экономически эффективных видов транспортных машин и комплексов при подготовке нижних горизонтов месторождения;
- эффективность систем с закладкой. Организация закладочных работ на шахте;
- прогнозирование горных ударов и мероприятия по их предотвращению;
- мероприятия по борьбе с рудничной пылью и их эффективность;
- мероприятия по охране недр и окружающей среды и их эффективность.

Тема задания должна быть изучена студентом с такой полнотой, чтобы по возвращении с практики в университет он мог сделать доклад или сообщение.

При этом должны быть отражены основные процессы, выполняемые горнорабочими.

Объем основной части не должен превышать 80-120 страниц.

В *заключении* студент должен указать, как проходила практика, знания и навыки (компетенции), которые он приобрел в ходе практики, выводы и предложения, к которым пришел студент в результате прохождения производственной практики.

Заключение должно быть по объему не более **2-5** стр.

В *приложениях* располагают вспомогательный материал: схемы, эскизы, фотографии.

Объем отчета (без приложений) не должен превышать 120-160 страниц, набранных на компьютере.

Характеристика с места практики должна обязательно содержать Ф.И.О. студента полностью, указание на отношение студента к работе, наличие или отсутствие жалоб на студента, оценку его теоретических знаний, умение применять теоретические знания на практике, степень выраженности необходимых личностных и профессиональных качеств.

Обучающиеся, имеющие стаж практической работы по профилю подготовки/специальности более 1 года могут дополнительно представить заверенную копию трудовой книжки или копию приказа о приеме на работу на соответствующую должность, справку с места работы.

Готовый отчет направляется на проверку руководителю практики от университета. По итогам отчета о прохождении производственной практики **«Проектно-технологическая практика»** выставляется зачет.

К защите допускаются студенты, предоставившие руководителю практики от университета полный комплект документов о прохождении практики в установленные сроки.

Во время проведения итогового контроля проверяется наличие всех надлежаще оформленных документов, выполнение студентом индивидуальных заданий, самостоятельной работы и объем изученного материала, отраженные в отчете.

По итогам практики на кафедре проводится защита отчета.

Защита отчета по практике проводится руководителем практики от университета. К защите могут привлекаться руководители организаций - баз проведения практики и непосредственные руководители практики от принимающих организаций.

Форма защиты результатов практики - собеседование. Обучающийся кратко докладывает о содержании своей работы во время практики, отвечает на вопросы принимающих отчет (проводящих защиту).

## **7 ПЕРЕЧЕНЬ УЧЕБНО-МЕТОДИЧЕСКОГО ОБЕСПЕЧЕНИЯ ДЛЯ САМОСТОЯТЕЛЬНОЙ РАБОТЫ ОБУЧАЮЩИХСЯ ПО ПРАКТИКЕ И ОБРАЗОВАТЕЛЬНЫЕ ТЕХНОЛОГИИ**

В качестве учебно-методического обеспечения самостоятельной работы обучающихся в период прохождения ими производственной практики «**Проектно-технологическая практика**» выступает программа производственной практики «Практика по получению первичных профессиональных умений и навыков». Во время проведения производственной практики «**Проектно-технологическая практика**» используются следующие технологии: мастер-классы, обучение приемам выполнения простейших операций на станках, индивидуальное обучение методикам решения технологических задач для различных методов обработки изделий, просмотры видеофильмов, изучение технической и нормативной литературы, экскурсии и проч.

## **8 КОНТРОЛЬ И ОЦЕНКА РЕЗУЛЬТАТОВ ПРАКТИКИ. ОЦЕНОЧНЫЕ СРЕДСТВА ДЛЯ ПРОВЕДЕНИЯ ПРОМЕЖУТОЧНОЙ АТТЕСТАЦИИ ОБУЧАЮЩИХСЯ ПО ПРАКТИКЕ**

Текущий контроль и оценка результатов освоения производственной практики осуществляется руководителем практики в процессе проведения практики, выполнения практических работ, наблюдения за выполнением видов работ на практике и контроля качества их выполнения путем экспертной оценки деятельности обучающегося.

Промежуточная аттестация по производственной практике проводится в форме зачёта путём собеседования (ответов на вопросы) и оценки отчетной документации по практике.

При реализации практики используется балльно-рейтинговая система оценки учебной деятельности в соответствии с Положением о балльно-рейтинговой системе оценки учебной деятельности (учебном рейтинге) обучающихся в ФГБОУ ВО «Уральский государственный горный университет» (СМК ОД.Пл.04-06.222-2021).

Распределение баллов в рамках рейтинга по практике представлено в комплекте оценочных средств по «*Проектно-технологической практике*».

Полученные значения учебного рейтинга обучающихся в баллах переводятся в оценки, выставляемые по следующей шкале:

Количество баллов	Отметка о зачёте
80-100	Зачтено
65-79	
50-64	
0-49	Не зачтено

Для осуществления промежуточной аттестации обучающихся по практике используется комплект оценочных средств по производственной практике – «*Проектно-технологическая практика*».

## **9 ПЕРЕЧЕНЬ УЧЕБНОЙ ЛИТЕРАТУРЫ И РЕСУРСОВ СЕТИ «ИНТЕРНЕТ», НЕОБХОДИМЫХ ДЛЯ ПРОВЕДЕНИЯ ПРАКТИКИ**

### **9.1 Основная литература**

№ п/п	Наименование	Кол-во экз.
1	Основы горного дела. Общие сведения и понятия горного дела. Подземная, открытая и строительная геотехнологии : учебник / Б. Д. Половов, А. А. Химич, Н. Г. Валиев ; Министерство образования и науки Российской Федерации, Уральский государственный горный университет. - Екатеринбург :	128

	УГГУ, 2012. - 780 с	
2	Пучков Л. А., Жежелевский Ю. А. Подземная разработка месторождений полезных ископаемых. Т. 1: учебник для вузов. М.: Изд-во «Горная книга», 2017. 562 с. Режим доступа: <a href="https://e.lanbook.com/book/111389">https://e.lanbook.com/book/111389</a> . — Загл. с экрана	Эл. ресурс
3	Ломоносов Г. Г. Производственные процессы подземной разработки рудных месторождений: учебник для вузов. 2-е изд. М.: Изд-во «Горная книга», 2013. 517 с. Режим доступа: <a href="https://e.lanbook.com/book/66445">https://e.lanbook.com/book/66445</a> . — Загл. с экрана	Эл. ресурс

## 9.2 Дополнительная литература

№ п/п	Наименование	Кол-во экз.
1	Подземная разработка месторождений полезных ископаемых : учебник для вузов : в 2 томах / Л. А. Пучков, Ю. А. Жежелевский. - Москва : Мир горной книги ; Москва : Издательство Московского государственного горного университета ; Москва : Горная книга. - (Горное образование). Том 1. - 2009. - 564 с	15
2	Подземная разработка месторождений полезных ископаемых : учебник для вузов : в 2 томах / Л. А. Пучков, Ю. А. Жежелевский. - Москва : Мир горной книги ; Москва : Издательство Московского государственного горного университета ; Москва : Горная книга. - (Горное образование). Том 2. - 2013. - 517 с	15
3	Егоров П. В., Бобер Е. А., Кузнецов Ю. Н., Косьминов Е. А., Решетов С. Е., Красюк Н. Н. Основы горного дела: учебник для вузов. М.: Изд-во Московского гос. горного университета, 2006. 408 с. Режим доступа <a href="https://e.lanbook.com/book/3210">https://e.lanbook.com/book/3210</a> .	Эл. ресурс
4	Дементьев И. В., Химич А. А., Осинцев В. А., Чурин А. Ю. Основы горного дела. Часть 1. Геология. Горное предприятие и выработки. Горные работы. Проведение горных выработок: учебное пособие. 3-е изд., доп. Екатеринбург: Изд-во УГГУ, 2007. 290 с.	84
5	Агошков М. И., Борисов С. С., Боярский В. А. Разработка рудных и нерудных месторождений. М: Недра, 1983. 423 с.	29
6	Хохряков В.С. Открытая разработка месторождений полезных ископаемых. М: Недра, 1991. 335 с.	130
7	Федеральные нормы и правила в области промышленной безопасности «Правила безопасности в угольных шахтах». Серия 05. Выпуск 40. М: Изд-во «Закрытое акционерное общество «Научно-технический центр исследований проблем промышленной безопасности», 2014. 200 с.	Эл. ресурс
8	Федеральные нормы и правила в области промышленной безопасности «Правила безопасности при ведении горных работ и переработке твердых полезных ископаемых». Утверждены Приказом Ростехнадзора от 11.12.2013 г. № 599. Екатеринбург: Изд-во «Урал Юр Издат», 2014. 212 с.	Эл. ресурс

## 9.3 Ресурсы сети «Интернет»

Горная энциклопедия Аа-лава – Яшма - <http://www.mining-enc.ru>

Единое окно доступа к образовательным ресурсам - Режим доступа: <http://window.edu.ru>

Научно-технический электронный журнал «Горное дело» - <http://www.gornoe-delo.ru/>



## **10 ПЕРЕЧЕНЬ ИНФОРМАЦИОННЫХ ТЕХНОЛОГИЙ, ИСПОЛЬЗУЕМЫХ ПРИ ПРОВЕДЕНИИ ПРАКТИКИ, ВКЛЮЧАЯ ПЕРЕЧЕНЬ ПРОГРАММНОГО ОБЕСПЕЧЕНИЯ И ИНФОРМАЦИОННЫХ СПРАВОЧНЫХ СИСТЕМ**

Для успешного прохождения практики, студент использует:

1. Microsoft Office Professional 2010
2. Microsoft Windows 8 Professional
3. Комплекс Credo для ВУЗов Майнфрейм технология
4. ПП Autodesk (R) Autocad

### **Информационные справочные системы**

ИПС «КонсультантПлюс»

ИПС «Гарант»

### **Базы данных**

Scopus: база данных рефератов и цитирования

<https://www.scopus.com/customer/profile/display.uri>

E-library: электронная научная библиотека: <https://elibrary.ru>

## **11 ОПИСАНИЕ МАТЕРИАЛЬНО-ТЕХНИЧЕСКОЙ БАЗЫ, НЕОБХОДИМОЙ ДЛЯ ПРОВЕДЕНИЯ ПРАКТИКИ**

Для проведения практики необходимо следующее материально-техническое оборудование: рабочее место, соответствующее нормам санитарно-гигиенического и противопожарного законодательства Российской Федерации, библиотека УГГУ, учебный кабинет ауд. 2225.

Материально-техническое обеспечение практики возлагается на руководителей организаций, принимающих обучающихся для прохождения производственной практики «**Проектно-технологическая практика**».

## **12 ТРЕБОВАНИЯ К ОФОРМЛЕНИЮ ОТЧЕТА ПО ПРАКТИКЕ**

Оформление отчета осуществляется в соответствии с требованиями, установленными в университете



Федеральное государственное бюджетное образовательное учреждение  
 высшего образования  
 «Уральский государственный горный университет»  
 (ФГБОУ ВО «УГГУ»)  
 620144, г. Екатеринбург, ул. Куйбышева, 30

**НАПРАВЛЕНИЕ НА ПРАКТИКУ**

Обучающийся \_\_\_\_\_  
 (фамилия, имя, отчество)

Специальности/направления подготовки \_\_\_\_\_  
 (шифр и наименование специальности/направления подготовки)  
 \_\_\_\_\_ курса \_\_\_\_\_ факультета

направляется в \_\_\_\_\_  
 (наименование организации, город)

для прохождения \_\_\_\_\_ практики

с \_\_\_\_\_ по \_\_\_\_\_  
 (прописью) (прописью)

М.П.

Декан факультета \_\_\_\_\_

Руководитель практики от университета

тел. кафедры: 8(343) \_\_\_\_\_

**Отметка организации**

Дата прибытия обучающегося в организацию « \_\_\_\_\_ » \_\_\_\_\_ 20 \_\_\_\_\_ г.

Направлен \_\_\_\_\_  
 (наименование структурного подразделения)

Практику окончил « \_\_\_\_\_ » \_\_\_\_\_ 20 \_\_\_\_\_ г.

Руководитель практики от организации

М.П.

\_\_\_\_\_ (ф. и. о.)

\_\_\_\_\_ (должность)

Прохождение инструктажа по ознакомлению с требованиями охраны труда, техники безопасности, правилами внутреннего трудового распорядка с оформлением в соответствующем журнале:

Дата проведения	Ф.И.О., должность, подпись проводившего инструктаж	Подпись обучающегося, прошедшего инструктаж

## Задание на период практики

## ДНЕВНИК ПРАКТИКИ

Период	Характеристика работ	Подпись руководителя практики от организации/ университета

**Характеристика с места практики обучающегося**  
(заполняется руководителем практики от организации)

\_\_\_\_\_

(фамилия, имя, отчество)

Заключение организации о работе обучающегося за период практики (технологические навыки, деловые качества, активность, дисциплина, участие в общественной работе)

\_\_\_\_\_

\_\_\_\_\_

\_\_\_\_\_

\_\_\_\_\_

\_\_\_\_\_

\_\_\_\_\_

\_\_\_\_\_

\_\_\_\_\_

\_\_\_\_\_

\_\_\_\_\_

\_\_\_\_\_

\_\_\_\_\_

\_\_\_\_\_

\_\_\_\_\_

\_\_\_\_\_

\_\_\_\_\_

\_\_\_\_\_

\_\_\_\_\_

\_\_\_\_\_

\_\_\_\_\_

\_\_\_\_\_

\_\_\_\_\_

\_\_\_\_\_

\_\_\_\_\_

\_\_\_\_\_

Руководитель практики от организации \_\_\_\_\_ (Фамилия И.О) \_\_\_\_\_ (подпись)

Характеристика обучающегося с места практики описывает его профессиональную подготовку, теоретические знания, практические навыки и деловые качества, которые он проявил в период прохождения практики. Писать документ нужно в официальном стиле, при этом необходимо указать в характеристике следующие сведения:

- фамилия и инициалы обучающегося;
- обязанности обучающегося в период прохождения практики;
- профессиональные качества обучающегося;
- особенности обучающегося, проявленные при общении с трудовым коллективом;
- практические навыки, освоенные обучающимся;
- оценку, выставленную обучающемуся по результатам прохождения практики.

Главная цель составления характеристики обучающегося с места практики — описание его профессиональной подготовки, а также новых знаний и навыков, которые он приобрел в процессе практической деятельности в конкретной организации. Подробная характеристика позволит руководителю практики со стороны учебного заведения объективно оценить ее эффективность и поставить обучающемуся справедливую оценку.

### *Например*

Кочетова Елена Ивановна проходила практику в ООО «Исеть» в ..... отделе, практика была организована в соответствии с программой. В период прохождения практики Кочетова Е.И. зарекомендовала себя с положительной стороны, дисциплинированным практикантом, стремящимся к получению новых знаний, навыков и умений, нацелена на повышение своей будущей профессиональной квалификации.

В период практики Кочетова Е.В. ознакомилась со структурой организации, основными направлениями ее деятельности, работой ..... отдела, нормативными документами, регулирующими деятельность организации, спецификой функциональных обязанностей маркшейдера и приняла активное участие в текущей деятельности.

Под руководством опытного специалиста, начальника отдела..... изучала ....., методические материалы по .....; трудовое законодательство; порядок составления прогнозов....., определения перспективной и текущей потребности в ....; состояние рынка продаж; системы и методы оценки...; методы анализа .....; порядок оформления, ведения документации, связанной с .....; порядок формирования и ведения банка данных о .....; методы ....., порядок составления установленной отчетности; возможности использования современных информационных технологий в работе .....

К поручениям руководителя практики и выполняемой работе относилась добросовестно. Во время прохождения практики продемонстрировала знание теоретического материала, профессиональной терминологии...; умение применять теоретические знания на практике ....; продемонстрировала навыки проведения ....., умение найти.... и применить их; грамотно оформляла документацию.....

Задание на практику выполнено в полном объеме, замечаний к прохождению практики нет.

Практика Кочетовой Е.И. заслуживает оценки «отлично» или положительной оценки.

Образец оформления титульного листа отчета по практике



Федеральное государственное бюджетное образовательное учреждение  
высшего образования  
«Уральский государственный горный университет»  
(ФГБОУ ВО «УГГУ»)  
620144, г. Екатеринбург, ул. Куйбышева, 30

**ОТЧЕТ**  
**о прохождении \_\_\_\_\_ практики**  
(название практики)

\_\_\_\_\_  
(наименование организации прохождения практики)

Специальность: 21.05.04  
*ГОРНОЕ ДЕЛО*

Студент: Борисов А. В.  
Группа: РРМ-22

Направленность (профиль):  
*Подземная разработка  
рудных месторождений*

Руководитель практики от университета:  
Зуева О. Г.

Оценка \_\_\_\_\_

Подпись \_\_\_\_\_

Екатеринбург  
2022

## Образец оформления содержания отчета по производственной практике

## СОДЕРЖАНИЕ

	Введение	3
1.	Общие сведения о предприятии	5
2.	Горно-геологическая характеристика месторождения	...
3.	Годовая производительность шахты	...
4.	Режим работы предприятия	....
5	Вскрытие месторождения, характеристика горных выработок и процессов	....
6	Системы разработки и производственные процессы	...
7	Технологии проведения горизонтальных и вертикальных горных выработок	...
8	Индивидуальное задание	...
	.....	...
	Заключение	...
	Приложения	...

**Отзыв**

об отчёте о прохождении практики обучающегося  
(заполняется руководителем практики от университета)

1. Выводы (характеристика отчёта в целом, соответствие содержания отчёта программе):

---

---

---

---

---

2. Недостатки отчёта:

---

---

---

---

---

Руководитель практики от университета \_\_\_\_\_ (Фамилия И.О) \_\_\_\_\_ (подпись)



МИНИСТЕРСТВО НАУКИ И ВЫСШЕГО ОБРАЗОВАНИЯ  
РОССИЙСКОЙ ФЕДЕРАЦИИ

Федеральное государственное бюджетное образовательное учреждение  
высшего образования  
«Уральский государственный горный университет»

УТВЕРЖДАЮ  
Проректор по учебно-методическому  
комплексу С.А. Упоров



**ПРОГРАММА ПРОИЗВОДСТВЕННОЙ ПРАКТИКИ**

**Б2.В.02(П) ПРОИЗВОДСТВЕННО-ТЕХНОЛОГИЧЕСКАЯ  
ПРАКТИКА, Ч.2**

Специальность

**21.05.04 Горное дело**

Направленность (профиль)

**Подземная разработка рудных месторождений**

форма обучения: очная, заочная

год набора: 2022

Авторы: Арефьев С. А. к. т. н., доцент

Одобрена на заседании кафедры

Горного дела

(название кафедры)

Зав.кафедрой

Валиев Н.Г.

(Фамилия И.О.)

Протокол № 1 от 09.09.2021 г.

(Дата)

Рассмотрена методической комиссией  
факультета

Горно-технологического

(название факультета)

Председатель

Колчина Н. В.

(Фамилия И.О.)

Протокол № 2 от 08.10.2021 г.

(Дата)

Екатеринбург

## 1 ВИД ПРАКТИКИ, СПОСОБ И ФОРМЫ ЕЕ ПРОВЕДЕНИЯ

Практика – форма практической подготовки. Практика ориентирована на практическую подготовку путём непосредственного выполнения обучающимся определённых видов работ, связанных с будущей профессиональной деятельностью. Практическая подготовка способствует развитию и повышению мотивации к профессиональной деятельности, осознанию себя как компетентного специалиста. Кроме того, она позволяет обучающемуся попробовать свои силы в выбранной профессии, научиться применять теоретические знания, полученные в ходе теоретического обучения.

Производственная практика «**Производственно-технологическая практика, ч.2**» позволяет заложить основы формирования у студентов навыков практической *производственно-технологической* деятельности для решения следующих *профессиональных задач*:

- разработка и реализация мероприятий по повышению экологической безопасности горного производства
- руководство в практической инженерной деятельности принципами комплексного использования георесурсного потенциала недр
- осуществление технического руководства горными и взрывными работами, а также работами по обеспечению функционирования оборудования и технических систем горного производства
- проектирование промышленных объектов при строительстве, реконструкции и эксплуатации подземных рудников, с учетом требований промышленной и экологической безопасности.
- компьютерное моделирование объектов профессиональной деятельности на основе результатов геодезических, маркшейдерских измерений и геологических изысканий

Основная цель производственной практики «**Производственно-технологическая практика, ч.2**» - закрепление теоретических и практических знаний; овладение на основе полученных теоретических знаний первичными профессиональными навыками и умениями по производству основных видов горных работ, применяемых в инженерном обеспечении деятельности человека в недрах Земли при эксплуатационной разведке, добыче и переработке твердых полезных ископаемых, строительстве и эксплуатации подземных объектов различного назначения; формирование умения организовать самостоятельный трудовой процесс.

Задачами производственной практики «**Производственно-технологическая практика, ч.2**» являются:

- практическое закрепление теоретических знаний, полученных в период обучения;
- получение студентами сведений о будущей профессиональной деятельности;
- закрепление в условиях производства теоретических знаний при изучении указанных выше дисциплин;
- изучение и освоение технологии и механизации производственных процессов в подготовительных забоях;
- освоение профессии проходчика горных выработок или горнорабочего очистного забоя
- выполнение индивидуальных заданий кафедры.

№ п/п	Вид практики	Способ и формы проведения практики	Место проведения практики
1.	<b>Производственная – «Производственно-</b>	Способы проведения: стационарная (г. Екатеринбург) или выездная (вне г. Екатеринбург).	Производственная практика « <b>Производственно-технологическая практика, ч.2</b> » проводится как в структурных подразделениях УГГУ (возможно посещение профильных организаций с целью изуче-

	<b>технологическая практика, ч.2»</b>		ния их опыта решения конкретных профессиональных и производственных задач в соответствии с заданием практики), так и в организациях – базах практики, с которыми у УГГУ заключены договоры о практике, деятельность которых соответствует видам деятельности, осваиваемым в рамках ОПОП ВО.
		Студенты заочной формы обучения могут пройти практику по месту работы, если деятельность организации связана с подземной разработкой рудных месторождений, при этом профессиональная деятельность, осуществляемая ими, соответствует содержанию практики. В случае несоответствия (отсутствия) места работы профилю обучения, студент обязан согласовать порядок прохождения практики с выпускающей кафедрой.	

При определении мест прохождения практики обучающимися с инвалидностью учитываются рекомендации, содержащиеся в индивидуальной программе реабилитации или абилитации инвалида (при предъявлении обучающимся), относительно рекомендованных условий и видов труда.

При необходимости для прохождения практики создаются специальные рабочие места в соответствии с характером ограничений здоровья, а также с учетом характера выполняемых трудовых функций.

Выбор мест прохождения практик для инвалидов и лиц с ограниченными возможностями здоровья учитывает требования их доступности.

## **2 ПЕРЕЧЕНЬ ПЛАНИРУЕМЫХ РЕЗУЛЬТАТОВ ОБУЧЕНИЯ ПРИ ПРОХОЖДЕНИИ ПРАКТИКИ, СООТНЕСЕННЫХ С ПЛАНИРУЕМЫМИ РЕЗУЛЬТАТАМИ ОСВОЕНИЯ ОБРАЗОВАТЕЛЬНОЙ ПРОГРАММЫ**

Результатом производственной практики «**Производственно-технологическая практика, ч.2**» является формирование у обучающихся следующих компетенций:

*профессиональных*

- способен решать задачи в профессиональной деятельности с применением современных информационных технологий и прикладных аппаратно-программных средств (**ПК-1.5**);
- способен выполнять комплексное обоснование безопасных и эффективных технологий и механизации подземной разработки рудных месторождений полезных ископаемых (**ПК-1.8**);

Компетенция	Код по ФГОС	Код и наименование индикатора достижения компетенции	Результаты обучения	
1	2	3	4	
Способен решать задачи в профессиональной деятельности с применением современных информационных	ПК-1.5	<i>ПК-1.5.1 Применяет графические системы при рассмотрении и согласовании технологических (проектных) решений</i>	<i>знать</i>	современное состояние горного производства и пути его развития на ближайшую перспективу;
		<i>ПК-1.5.2 Оценивает решения технологических задач горного производства в проекте с применением современных программ ПК-1.5.3 Использует возможности программного обеспечения для автоматизации повседневных действий в процессах подземной горной технологии</i>	<i>уметь</i>	оценить степень сложности горно-геологических условий ведения горных работ; выбирать форму и размеры поперечного сечения горных выработок и технологию их проведения;

ционных технологий и прикладных аппаратно-программных средств			владеть	навыками проектирования рационального и комплексного освоения георесурсного потенциала недр;
Способен выполнять комплексное обоснование безопасных и эффективных технологий и механизации подземной разработки рудных месторождений полезных ископаемых.	ПК-1.8	<i>ПК-1.8.1 Применяет комплексное обоснование безопасных и эффективных технологий и механизаций при подземной разработке рудных месторождений полезных ископаемых.  ПК-1.8.2 Оценивает технологии и механизации подземной разработки рудных месторождений с позиций их эффективности и безопасности.</i>	знать	влияние пространственно-геометрического положения объектов на качество руды при добыче
			уметь	способность демонстрировать пользование компьютером как средством управления и обработки информационных массивов
			владеть	навыками разработки требований к рудному сырью; методами расчета основных показателей качества при добыче

### 3 МЕСТО ПРАКТИКИ В СТРУКТУРЕ ОБРАЗОВАТЕЛЬНОЙ ПРОГРАММЫ

Производственная практика «**Производственно-технологическая практика, ч.2**» обучающихся УГГУ является составной частью основной профессиональной образовательной программы высшего образования, входит в Блок 2 «Практика» и представляет собой одну из форм организации учебного процесса, заключающуюся в профессионально-практической подготовке обучающихся в университете и (или) на базах практики.

### 4 ОБЪЕМ ПРАКТИКИ В ЗАЧЕТНЫХ ЕДИНИЦАХ И ЕЕ ПРОДОЛЖИТЕЛЬНОСТЬ В НЕДЕЛЯХ И АКАДЕМИЧЕСКИХ ЧАСАХ

Общая трудоемкость производственной практики составляет 9 зачетных единиц, 324 часа.

Общее время прохождения производственной практики студентов 6 недель.

### 5 СОДЕРЖАНИЕ ПРАКТИКИ

№ п/п	Разделы (этапы) практики и содержание	Трудоемкость (в часах) - ИКР/ самостоятельная работа		Формы контроля
		ИКР	СР	
	<i>Подготовительный (организационный) этап</i>			
1	Организационное собрание, сбор и изучение рекомендуемой литературы, получение необходимых консультаций по организации и методике	2	-	собеседование

	проведения работ со стороны руководителя практики от кафедры			
2	Инструктаж по технике безопасности, охраны труда, пожарной безопасности, сдача техминимума	20	8	собеседование
	<i>Основной этап</i>			
3	Работа на горном производстве	160	80	Отчет по практике
3.1	Приобретение навыков работы в должности проходчика горных выработок. Обучение в УКК	80	40	Отчет по практике
3.2	Работа в должности горнорабочего	80	40	Отчет по практике
4	Сбор, обработка и анализ информации для отчета	24	16	Отчет по практике
4.1	Изучение основной технической и нормативной документации и методической литературы по дисциплине.	12	8	Отчет по практике
4.2	Сбор материалов для отчета	12	8	
5	Подготовка отчета о практике, защита отчета	10	4	Отчет по практике
	Итого	216	108	Зачет

Практика для обучающихся с ограниченными возможностями здоровья и инвалидов проводится с учетом особенностей их психофизического развития, индивидуальных возможностей и состояния здоровья.

В целях обеспечения организации самостоятельной работы обучающихся в период практики перед началом практики для обучающихся проводится организационное собрание, на котором разъясняются цели и задачи, содержание, сроки практики, порядок её прохождения, сообщается информация о предприятиях-базах практик и количестве предоставляемых мест на них, формулируются задания практики, разъясняются формы, виды отчетности, порядок заполнения бланков отчетности, требования к оформлению отчетных документов, порядок защиты отчета по практике, даются иные рекомендации по прохождению практики.

Перед началом практики в организации обучающимся необходимо ознакомиться с правилами безопасной работы и пройти инструктаж по охране труда и технике безопасности. Практику целесообразно начать с экскурсии по организации (структурному подразделению организации), ведущими специалистами организации обучающимся могут быть прочитаны установочные лекции, отражающие характеристику продукции организации, технологию её производства, контроль качества продукции, решение вопросов охраны труда и окружающей среды и т.д.

Организация производственной практики **«Производственно-технологическая практика, ч.2»** на местах возлагается на руководителя организации, которые знакомят студентов с порядком прохождения производственной практики, назначают её руководителем практического работника и организуют прохождение практики в соответствии с программой практики.

#### **Общие рекомендации студентам по прохождению производственной практики:**

Перед прохождением практики студент должен изучить программу, представленную учебно-методическую документацию по практике и обратиться к соответствующим нормативным материалам, литературе с тем, чтобы быть подготовленным к выполнению поручений, данных руководителем практики, к решению задач практики, конкретных практических вопросов.

При необходимости обучающиеся должны подготовить: ксерокопии своих свидетельств о постановке на учет в налоговом органе (ИНН), пенсионного страхования; получить при необходимости медицинскую справку по форме, требуемой предприятием-базой практики, в поликлинике, к которой прикреплены; подготовить фотографии (формат по требованию предприятия-базы практики) и паспортные данные (ксерокопии разворотов с фотографией и регистрацией места жительства) для оформления пропусков на предприятия, в учреждения, организации.

В рамках *самостоятельной работы* студенту рекомендуется проработать конспекты лекций, учебников и других горнотехнических изданий, технической документации горных

предприятий, Контроль качества самостоятельной работы студентов производится при защите отчёта по практике.

При прохождении практики *обучающиеся обязаны:*

своевременно прибыть на место прохождения практики, иметь при себе все необходимые документы: паспорт, индивидуальное задание, план (график) практики;

подчиняться действующим правилам внутреннего трудового распорядка организации – места прохождения практики;

изучить и строго соблюдать правила охраны труда, техники безопасности, производственной санитарии и промышленной безопасности;

полностью выполнять задания, предусмотренные программой практики;

выполнять задания руководителя практики от организации;

быть вежливым, внимательным в общении с работниками;

вести записи о проделанной работе, чтобы в дальнейшем в отчете описать содержание проделанной работы;

в установленный срок отчитаться о прохождении практики руководителю практики от кафедры, подготовить и сдать отчет и другие документы практики на кафедру.

При подготовке к практике и во время прохождения практики рекомендуется по возникшим вопросам обращаться к учебной литературе, методическим материалам.

При возникновении затруднений в процессе практики студент может обратиться к руководителю практики от университета либо от организации-базы практики и получить необходимые разъяснения.

*Примерный план прохождения практики:*

Задание	Отчетность
<i>Знакомство с основами будущей профессии</i>	
1. Ознакомиться с организацией, технологическим циклом горных работ предприятия и его организационной структурой, пройти инструктаж по технике безопасности	Первый раздел отчета - Описание организации – наименование и адрес организации, структура, управление, вид (профиль) деятельности и т. д.
2. Ознакомиться с подразделением, на котором студент проходит практику, организацией деятельности участка горно-подготовительных работ и должностными инструкциями рабочих и инженерно-технического персонала участка	Первый раздел отчета - Описание подразделения – название, функции, задачи подразделения, должностные обязанности работников (кратко).
<i>Формирование общепрофессиональных и профессиональных компетенций (умений и навыков)</i>	
3. Выполнить задания по поручению и под наблюдением горного мастера.	Разделы отчета - Составленные студентом документов (см. разделы отчета).

## 6 ФОРМЫ ОТЧЕТНОСТИ ПО ПРАКТИКЕ

По результатам производственной практики «**Производственно-технологическая практика, ч. 2**» студент представляет набор документов:

направление и задание на практику заполненное соответствующим образом (приложение 1. и 2);

характеристику с места практики (приложение 3);

отчет обучающегося.

Документы должны быть подписаны руководителем практики от организации – базы практики и заверены печатью организации–базы практики.

Отчет служит основанием для оценки результатов производственной практики «**Производственно-технологическая практика, ч.2**» руководителем практики от университета. Полученная оценка - «зачтено» выставляется в ведомость и зачетную книжку студента.

Содержание отчета должно соответствовать программе практики, в нем обобщается и анализируется весь ход практики, выполнение заданий и других запланированных мероприятий. Отчет должен иметь четкое построение, логическую последовательность, конкретность.

Отчет по производственной практике «**Производственно-технологическая практика, ч.2**» имеет следующую структуру: титульный лист (приложение 4), содержание (приложение 5), введение, основная часть (первый и второй разделы), заключение, приложения.

*Титульный лист* отчета содержит: указание места прохождения практики, данные о руководителе практики от университета и от организации.

После титульного листа помещается индивидуальное задание на практику, содержащее график (план) практики, характеристику с места практики.

*Содержание* отчета о прохождении производственной практики помещают после титульного листа. В содержании отчета указывают: перечень разделов (при желании параграфов), номера страниц, с которых начинается каждый из них.

*Во введении* следует отразить: место и сроки практики; её цели и задачи; выполненные обязанности, изученный информационный материал.

Введение не должно превышать 2-5 страниц компьютерного набора.

*Основная часть* отчета содержит разделы, каждый из которых может быть подразделен на параграфы.

*Отчет состоит из разделов:*

**1. Общие сведения о шахте.** Наименование шахты, её географическое положение и административное подчинение. Пути сообщения, рельеф поверхности, гидрография, топография, климатические условия, источники снабжения шахты водой, электроэнергией, лесными материалами. История и перспективы развития шахты.

**2. Горно-геологическая характеристика месторождения.** Генезис (происхождение) и тектоника месторождения. Элементы залегания рудных залежей. Физические свойства руд и вмещающих пород. Химический состав и сортность руд. Оценка пожароопасности месторождения. Степень разведанности и обеспеченности рудника разведанными и промышленными запасами. Потребители добываемого рудного сырья и общая схема его дальнейшей переработки.

**Чертежи и эскизы к р. 2:**

- геологическая карта месторождения; разрез месторождения вкрест простирания (2-3 разреза);

- разрез месторождения по простиранию (1-2 разреза);

- геологический план действующего и нижних горизонтов (2-4 плана).

**3. Годовая производительность шахты.** Годовая производительность предприятия (проектная, производственная), объём производства (плановый и фактический) по стадиям работ за последние 5 лет и задачи на ближайшее пятилетие. Краткая характеристика выдаваемой товарной продукции. Потребители товарной продукции, связь шахты с другими предприятиями.

**4. Режим работы предприятия.** Количество рабочих дней в году, число смен в сутки по выдаче руды, продолжительность смены для подземных рабочих, продолжительность рабочей недели на подземных работах и на поверхности, число рабочих дней в неделе.

**5. Вскрытие месторождения, характеристика горных выработок и процессов.** Система вскрытия шахтного поля, основные и технологические комплексы: рудный, вспомогательный и вентиляционный. Количество стволов, расположение главных и вспомогательных стволов (штолен). Характеристика стволов (штолен): сечение и параметры, вид крепи, количество отделений и их назначение, глубина шахтных стволов (длина штолен).

Типы подъёмов, подъёмные машины, подъёмные сосуды, канаты. Режим работы подъемов. Загрузка и разгрузка подъёмных сосудов. Схемы расположения подъёмных машин.

Околоствольный двор, его проектная характеристика.

Стационарные водоотливные установки. Схемы стационарного водоотлива. Тип насосов и режим их работы. Насосные станции. Водосборники. Насосные станции. Водосборники. Чистка водосборников. Сопряжение водотрубного ходка с насосной станцией и стволом шахты.

Схема подготовки этажа. Проветривание шахты. Схема проветривания. Вентиляционные установки, их типы и места расположения. Режим работы. Реверсирование вентиляционной струи. Автоматизированная система управления вентиляционными установками.

Калориферная установка. Режим работы. Схема установки калорифера.

Установки для кондиционирования воздуха.

#### **Чертежи и эскизы к р. 5:**

- схема вскрытия (вертикальная проекция и характерный разрез вкрест простирания);
- сечение стволов шахт и (или) штолен;
- схема подъёмных установок;
- схема загрузки и разгрузки;
- план околоствольного двора;
- схема водоотлива;
- эскиз насосной камеры;
- соединение водотрубного ходка со стволом шахты и насосной камерой;
- план одного из действующих горизонтов;
- схема вентиляции шахты.

**6. Системы разработки и производственные процессы.** Наименования и сущность применяемых на шахте систем разработки и их конструктивные параметры (размеры блока, высота слоя, ширина заходки и т. д.). Способ подготовки выемочного блока.

Производственные процессы при ведении добычных работ в выемочном блоке.

Буровзрывные работы. Шпуровая отбойка. Параметры буровзрывных работ. Бурение шпуров. Механизация буровых работ, машины и инструменты. Производительность труда, расход энергии и материалов. Заряжение и взрывание шпуров. Взрывчатые вещества (ВВ) и средства взрывания (СВ); конструкция зарядов; механизация заряжения; порядок взрывания зарядов. Расход взрывчатых веществ и средств взрывания. Правила безопасности при шпуровой отбойке руды.

Скважинная отбойка. Параметры и схемы скважинной отбойки. Паспорт буровых работ. Бурение скважин. Механизация буровых работ, машины и инструмент. Производительность труда, расход энергии и материалов. Количество отбиваемых рядов или толщина отбиваемого слоя за один взрыв при отбойке на камеры компенсации и в условиях зажатой среды, величина коэффициента компенсации. Проекты на производство массового взрыва. Типовые проекты и специальные проекты. Количество одновременно взрывающегося ВВ, сейсмические безопасные расстояния, параметры ударной воздушной волны, интервалы замедлений, управление сейсмическим действием массовых взрывов, способы инициирования зарядов, схемы взрывания и дублирования сетей, заряжение и взрывание скважин. Взрывчатые вещества. Механизация заряжения; меры против разрушения выработок и оборудования. Технико-экономические показатели скважинной отбойки. Правила безопасности при скважинной отбойке руды.



Вторичное дробление руды. Объем и способы вторичного дробления, организация работ, показатели, меры безопасности. Правила безопасности при вторичном дроблении руды.

Ликвидация зависания руды. Способы ликвидации, организация работ. Правила безопасности при ликвидации зависания руды.

Поддержание очистного пространства.

Сухая закладка. Материал закладки. Доставка закладки в отрабатываемый блок. Технология закладочных работ в блоке. Механизация работ. Содержание настила, материал для настила, конструкция. Организация работ.

Гидравлическая закладка. Технология закладочных работ. Закладочные материалы. Приготовление закладочного материала, транспортирование и укладка в забое. Конструкция и возведение перемычек. Гидроизоляция блока. Отвод и осветление воды. Организация работ.

Твердеющая закладка. Технология закладочных работ, дозакладка камер. Используемые материалы и их количественное соотношение. Приготовление и транспорт закладочной смеси. Требования к закладочному массиву. Организация работ.

Технико-экономические показатели закладочных работ.

Упрочнение пород. Инъекция закладки цементными растворами.

Крепление очистного пространства. Виды крепи. Материалы крепи. Механизация работ по креплению. Штанговая крепь. Набрызгбетонная крепь.

Выпуск и доставка руды.

Самотечная доставка руды по очистному пространству. Взрывная доставка руды по очистному пространству. Зачистка почвы очистного пространства от отбитой руды (механизованная, гидрозачистка). Скреперная доставка руды по очистному пространству.

Выпуск руды под налегающими породами, режим выпуска, доза выпуска. Технико-экономические показатели выпуска.

Погрузка и доставка руды самоходным оборудованием. Погрузочные и транспортные самоходные машины. Выработки для работ и проезда самоходных машин, конструкция, их размеры, уклоны, дорожные покрытия. Дистанционное и автоматическое управление погрузочно-доставочными и транспортными машинами. Правила безопасности. Технико-экономические показатели доставки руды самоходным оборудованием.

Выпуск и доставка руды вибрационными установками. Конструкция вибрационных установок. Конструкции и параметры скреперных выработок, и горизонта скреперования. Правила безопасности при скреперной доставке. Технико-экономические показатели скреперной доставки.

Профилактика эндогенных пожаров. Состав, изготовление и транспортирование пульпы. Способы заиливания. Параметры заиливания. Перемычки, их возведение. Изоляция в дренах. Организация заиловочных работ. Технико-экономические показатели по профилактическому заиливанию,

Управление горным давлением, напряженное состояние массива. Принятый способ выемки руды в этаже, направление выемки по простиранию и вкрест простирания месторождения, принятый способ управления горным давлением, шаг обрушения, предельный пролет выработанного пространства, форма массива руды, контактирующего с выработанным пространством, величина фактического напряженного состояния пород висячего и лежащего боков, массива руды или конструктивных элементов систем разработки. Размеры целиков, потолочин, допустимые площади обнажений пород висячего блока. Предел прочности материала закладки, пород и руды. Очередность выемки запасов первой и последующих очередей.

Вспомогательные процессы. Доставка людей, материалов, оборудования. Монтажные и демонтажные работы.

#### **Чертежи и эскизы к р. 6:**

- эскизы систем разработки с указанием основных размеров выемочного блока;
- схема подготовки горизонта при применяемых на предприятии системах разработки;
- схемы расположения шпуров, скважин с указанием основных параметров

- буровзрывных работ;
- схемы взрывания и дублирования взрывной сети при производстве взрыва;
- конструкция зарядов скважин, способы инициирования зарядов;
- схемы работы машин и механизмов на выпуске и доставке руды;
- схемы приготовления и доставки закладки в выемочном блоке;
- схемы закладки и дозакладки камер;
- эскизы крепи очистного пространства;
- схемы управления горным давлением или очередности отбойки запасов руды в выемочном блоке.

#### **7. Технологии проведения горизонтальных и вертикальных горных выработок.**

Общие сведения: характеристика подготовительных, горизонтальных и вертикальных выработок, сечение и назначение, объёмы и темпы проходки выработок в год, месяц.

Бурение шпуров. Типы и характеристика перфораторов (ручных, колонковых, телескопных и буровых кареток), буровая сталь (форма буров, комплектность, сорт стали); буровые коронки (типы, диаметр, работоспособность); бурозаправочный комплекс (конструкция станков, технология термообработки, способ впайки победитовых пластинок и т. д.); неполадки с машинами и механизмами в работе; сроки ремонтов; основные технико-экономические показатели процесса бурения шпуров; организация труда.

Взрывные работы. Число и расположение шпуров в забое, их глубина, типы врубов: расчет зарядов ВВ: организация взрывных работ; правила безопасности при ведении взрывных работ: технико-экономические показатели (стоимость взрывчатых материалов, удельный расход ВВ и СВ и т. д.).

Проветривание выработок. Способы и средства проветривания отдельных выработок и участков подготовительных работ: типы вентиляторов: продолжительность проветривания: отдельных выработок и участков подготовительных работ: типы вентиляторов: продолжительность проветривания по анализу рудничного воздуха: стоимость вентиляционных труб, вентиляторов и т. д.

Уборка горной массы из забоя. Тип и техническая характеристика применяемых погрузочных и погрузочно-доставочных машин и механизмов; производительность машин и механизмов в час, смену; неполадки, ремонт и обслуживание машин и установок, стоимость машин, канатов и прочих деталей и механизмов, уборка руды и породы при проходке вертикальных выработок, средства механизации при проходке вертикальных выработок (отбойные полки и их устройства, полки типа КВП и др.) погрузка руды и породы в шахтные вагонетки, средства механизации, их конструкция и порядок обслуживания: характеристика средств откатки, схемы обмена груженых и порожних транспортных средств.

Крепление выработок. Материалы и вид крепи: техника и технология крепления, доставка крепежных материалов, характеристика средств механизации; производительность труда рабочих, срок службы и стоимостные параметры крепи и ее составляющих элементов; настилка путей, ремонт и очистка выработок, средства механизации данных работ.

Организация работ. Технологический цикл по проходке выработок: штат рабочих в проходческой бригаде; циклограммы работ и их выполнение; профессий; система оплаты труда; организация работ при скоростных проходках выработок и достигнутые при этом технико-экономические показатели; нормативные и фактически достигнутые скорости проведения выработок; стоимость проведения выработок.

#### **Чертежи и эскизы к р. 7:**

- паспорт буровзрывных работ по забою;
- схема снабжения сжатым воздухом;
- принципиальные схемы электрической сети при взрывании электродетонаторов;
- схема проветривания проходческих забоев;
- схема обмена груженых и порожних вагонеток;
- паспорта крепления выработок и параметры поперечных сечений выработок;
- циклограммы организации работ;

- таблица технико-экономических показателей.

**8. Индивидуальное задание.** В целях углубления теоретических занятий, приобретения навыков анализа и научного подхода к решению задач, каждому студенту перед отъездом на практику выдается индивидуальное задание.

Рекомендуемые темы индивидуальных заданий:

- анализ результатов методов проходки наклонных выработок;
- анализ результатов методов проходки вертикальных выработок;
- крепление сопряжений и пересечений горизонтальных наклонных и вертикальных выработок;
- армировка главного рудоподъемного ствола, конструкции элементов армировки и соединения их друг с другом;
- углубка стволов, конструкции предохранительных целиков, организация и производство работ;
- углы сопряжений околоствольных выработок: стволов с дозаторами, камеры-опрокидывателя с дробильным комплексом, откаточного квершлага с рудоспусками;
- водоотливной комплекс шахты, работа в аварийном режиме;
- вентиляционные стационарные установки, определение количества подаваемого воздуха, его обогрев, аварийный режим работы;
- проведение и крепление камерных выработок;
- подъемные установки, оборудование, режим работы;
- закладочные работы, закладочный комплекс, транспортировка закладки в очистной блок, организация работ, расчет состава и прочностных свойств закладки;
- расчёт параметров буровзрывных работ при отбойке руды скважинными зарядами;
- расчёт паспорта буровзрывных работ при проведении горизонтальных, наклонных и вертикальных выработок;
- разработка проекта на производство массового взрыва;
- горные удары, прогнозирование, методы борьбы с горными ударами;
- разработка проекта на буровые работы;
- определение параметров целиков и потолочин при применяемых системах разработки;
- расчёт планограммы выпуска руды из блока под налегающими породами.

Тема задания должна быть изучена студентом с такой полнотой, чтобы по возвращении с практики в университет он мог сделать доклад или сообщение.

При этом должны быть отражены основные процессы, выполняемые горнорабочими.

Объем основной части не должен превышать 80-120 страниц.

В *заключении* студент должен указать, как проходила практика, знания и навыки (компетенции), которые он приобрел в ходе практики, выводы и предложения, к которым пришел студент в результате прохождения производственной практики.

Заключение должно быть по объему не более **2-5** стр.

В *приложениях* располагают вспомогательный материал: схемы, эскизы, фотографии.

Объем отчета (без приложений) не должен превышать 120-160 страниц, набранных на компьютере.

Характеристика с места практики должна обязательно содержать Ф.И.О. студента полностью, указание на отношение студента к работе, наличие или отсутствие жалоб на студента, оценку его теоретических знаний, умение применять теоретические знания на практике, степень выраженности необходимых личностных и профессиональных качеств.

Обучающиеся, имеющие стаж практической работы по профилю подготовки/специальности более 1 года могут дополнительно представить заверенную копию трудовой книжки или копию приказа о приеме на работу на соответствующую должность, справку с места работы.

Готовый отчет направляется на проверку руководителю практики от университета. По итогам отчета о прохождении производственной практики **«Производственно-технологическая практика, ч. 2»** выставляется зачет.

К защите допускаются студенты, предоставившие руководителю практики от университета полный комплект документов о прохождении практики в установленные сроки.

Во время проведения итогового контроля проверяется наличие всех надлежаще оформленных документов, выполнение студентом индивидуальных заданий, самостоятельной работы и объем изученного материала, отраженные в отчете.

По итогам практики на кафедре проводится защита отчета.

Защита отчета по практике проводится руководителем практики от университета. К защите могут привлекаться руководители организаций - баз проведения практики и непосредственные руководители практики от принимающих организаций.

Форма защиты результатов практики - собеседование. Обучающийся кратко докладывает о содержании своей работы во время практики, отвечает на вопросы принимающих отчет (проводящих защиту).

## **7 ПЕРЕЧЕНЬ УЧЕБНО-МЕТОДИЧЕСКОГО ОБЕСПЕЧЕНИЯ ДЛЯ САМОСТОЯТЕЛЬНОЙ РАБОТЫ ОБУЧАЮЩИХСЯ ПО ПРАКТИКЕ И ОБРАЗОВАТЕЛЬНЫЕ ТЕХНОЛОГИИ**

В качестве учебно-методического обеспечения самостоятельной работы обучающихся в период прохождения ими производственной практики **«Производственно-технологическая практика, ч. 2»** используется программа производственной практики **«Производственно-технологическая практика, ч. 2»**. Во время проведения производственной практики **«Производственно-технологическая практика, ч. 2»** используются следующие технологии: мастер-классы, обучение приемам выполнения простейших операций на станках, индивидуальное обучение методикам решения технологических задач для различных методов обработки изделий, просмотры видеофильмов, изучение технической и нормативной литературы, экскурсии и проч.

## **8 КОНТРОЛЬ И ОЦЕНКА РЕЗУЛЬТАТОВ ПРАКТИКИ. ОЦЕНОЧНЫЕ СРЕДСТВА ДЛЯ ПРОВЕДЕНИЯ ПРОМЕЖУТОЧНОЙ АТТЕСТАЦИИ ОБУЧАЮЩИХСЯ ПО ПРАКТИКЕ**

Текущий контроль и оценка результатов освоения производственной практики осуществляется руководителем практики в процессе проведения практики, выполнения практических работ, наблюдения за выполнением видов работ на практике и контроля качества их выполнения путем экспертной оценки деятельности обучающегося.

Промежуточная аттестация по производственной практике проводится в форме зачёта путём собеседования (ответов на вопросы) и оценки отчетной документации по практике.

При реализации практики используется балльно-рейтинговая система оценки учебной деятельности в соответствии с Положением о балльно-рейтинговой системе оценки учебной деятельности (учебном рейтинге) обучающихся в ФГБОУ ВО «Уральский государственный горный университет» (СМК Од.Пл.04-06.222-2021).

Распределение баллов в рамках рейтинга по практике представлено в комплекте оценочных средств по **«Производственно-технологической практике, ч.2»**.

Полученные значения учебного рейтинга обучающихся в баллах переводятся в оценки, выставляемые по следующей шкале:

Количество баллов	Отметка о зачёте
80-100	Зачтено
65-79	
50-64	
0-49	Не зачтено

Для осуществления промежуточной аттестации обучающихся по практике используется комплект оценочных средств по производственной практике – «Производственно-технологическая практика, ч. 2».

## 9 ПЕРЕЧЕНЬ УЧЕБНОЙ ЛИТЕРАТУРЫ И РЕСУРСОВ СЕТИ «ИНТЕРНЕТ», НЕОБХОДИМЫХ ДЛЯ ПРОВЕДЕНИЯ ПРАКТИКИ

### 9.1 Основная литература

№ п/п	Наименование	Кол-во экз.
1	Основы горного дела. Общие сведения и понятия горного дела. Подземная, открытая и строительная геотехнологии : учебник / Б. Д. Половов, А. А. Химич, Н. Г. Валиев ; Министерство образования и науки Российской Федерации, Уральский государственный горный университет. - Екатеринбург : УГГУ, 2012. - 780 с	128
2	Пучков Л. А., Жежелевский Ю. А. Подземная разработка месторождений полезных ископаемых. Т. 1: учебник для вузов. М.: Изд-во «Горная книга», 2017. 562 с. Режим доступа: <a href="https://e.lanbook.com/book/111389">https://e.lanbook.com/book/111389</a> . — Загл. с экрана	Эл. ресурс
3	Ломоносов Г. Г. Производственные процессы подземной разработки рудных месторождений: учебник для вузов. 2-е изд. М.: Изд-во «Горная книга», 2013. 517 с. Режим доступа: <a href="https://e.lanbook.com/book/66445">https://e.lanbook.com/book/66445</a> . — Загл. с экрана	Эл. ресурс

### 9.2 Дополнительная литература

№ п/п	Наименование	Кол-во экз.
1	Подземная разработка месторождений полезных ископаемых : учебник для вузов : в 2 томах / Л. А. Пучков, Ю. А. Жежелевский. - Москва : Мир горной книги ; Москва : Издательство Московского государственного горного университета ; Москва : Горная книга. - (Горное образование). Том 1. - 2009. - 564 с	15
2	Подземная разработка месторождений полезных ископаемых : учебник для вузов : в 2 томах / Л. А. Пучков, Ю. А. Жежелевский. - Москва : Мир горной книги ; Москва : Издательство Московского государственного горного университета ; Москва : Горная книга. - (Горное образование). Том 2. - 2013. - 517 с	15
3	Егоров П. В., Бобер Е. А., Кузнецов Ю. Н., Косьминов Е. А., Решетов С. Е., Красюк Н. Н. Основы горного дела: учебник для вузов. М.: Изд-во Московского гос. горного университета, 2006. 408 с. Режим доступа <a href="https://e.lanbook.com/book/3210">https://e.lanbook.com/book/3210</a> .	Эл. ресурс
4	Дементьев И. В., Химич А. А., Осинцев В. А., Чурин А. Ю. Основы горного дела. Часть 1. Геология. Горное предприятие и выработки. Горные работы. Проведение горных выработок: учебное пособие. 3-е изд., доп. Екатеринбург: Изд-во УГГУ, 2007. 290 с.	84
5	Агошков М. И., Борисов С. С., Боярский В. А. Разработка рудных и нерудных месторождений. М: Недра, 1983. 423 с.	29
6	Хохряков В.С. Открытая разработка месторождений полезных иско-	130

	паемых. М: Недра, 1991. 335 с.	
7	Федеральные нормы и правила в области промышленной безопасности «Правила безопасности в угольных шахтах». Серия 05. Выпуск 40. М: Изд-во «Закрытое акционерное общество «Научно-технический центр исследований проблем промышленной безопасности», 2014. 200 с.	Эл. ресурс
8	Федеральные нормы и правила в области промышленной безопасности «Правила безопасности при ведении горных работ и переработке твёрдых полезных ископаемых». Утверждены Приказом Ростехнадзора от 11.12.2013 г. № 599. Екатеринбург: Изд-во «Урал Юр Издат», 2014. 212 с.	Эл. ресурс

### 9.3 Ресурсы сети «Интернет»

Горная энциклопедия Аа-лава – Яшма - <http://www.mining-enc.ru>

Единое окно доступа к образовательным ресурсам - Режим доступа:<http://window.edu.ru>

Научно-технический электронный журнал «Горное дело» - <http://www.gornoe-delo.ru/>

## 10 ПЕРЕЧЕНЬ ИНФОРМАЦИОННЫХ ТЕХНОЛОГИЙ, ИСПОЛЬЗУЕМЫХ ПРИ ПРОВЕДЕНИИ ПРАКТИКИ, ВКЛЮЧАЯ ПЕРЕЧЕНЬ ПРОГРАММНОГО ОБЕСПЕЧЕНИЯ И ИНФОРМАЦИОННЫХ СПРАВОЧНЫХ СИСТЕМ

Для успешного прохождения практики, студент использует:

1. Microsoft Windows 8 Professional
2. Microsoft Office Professional 2010
3. ПП Autodesk (R) Autocad

### Информационные справочные системы

ИПС «КонсультантПлюс»

ИПС «Гарант»

### Базы данных

Scopus: база данных рефератов и цитирования

<https://www.scopus.com/customer/profile/display.uri>

E-library: электронная научная библиотека: <https://elibrary.ru>

## 11 ОПИСАНИЕ МАТЕРИАЛЬНО-ТЕХНИЧЕСКОЙ БАЗЫ, НЕОБХОДИМОЙ ДЛЯ ПРОВЕДЕНИЯ ПРАКТИКИ

Для проведения практики необходимо следующее материально-техническое оборудование: рабочее место, соответствующее нормам санитарно-гигиенического и противопожарного законодательства Российской Федерации, библиотека УГГУ, учебный кабинет ауд. 2225.

Материально-техническое обеспечение практики возлагается на руководителей организаций, принимающих обучающихся для прохождения производственной практики «Производственно-технологическая практика, ч. 2»

## 12 ТРЕБОВАНИЯ К ОФОРМЛЕНИЮ ОТЧЕТА ПО ПРАКТИКЕ

Оформление отчета осуществляется в соответствии с требованиями, установленными в университете.



Федеральное государственное бюджетное образовательное учреждение  
 высшего образования  
 «Уральский государственный горный университет»  
 (ФГБОУ ВО «УГГУ»)  
 620144, г. Екатеринбург, ул. Куйбышева, 30

**НАПРАВЛЕНИЕ НА ПРАКТИКУ**

Обучающийся \_\_\_\_\_  
 (фамилия, имя, отчество)

Специальности/направления подготовки \_\_\_\_\_  
 (шифр и наименование специальности/направления подготовки)

\_\_\_\_\_ курса \_\_\_\_\_ факультета

направляется в \_\_\_\_\_  
 (наименование организации, город)

для прохождения \_\_\_\_\_ практики

с \_\_\_\_\_ по \_\_\_\_\_  
 (прописью) (прописью)

М.П.

Декан факультета \_\_\_\_\_

Руководитель практики от университета

тел. кафедры: 8(343) \_\_\_\_\_

**Отметка организации**

Дата прибытия обучающегося в организацию « \_\_\_\_\_ » \_\_\_\_\_ 20 \_\_\_\_\_ г.

Направлен \_\_\_\_\_  
 (наименование структурного подразделения)

Практику окончил « \_\_\_\_\_ » \_\_\_\_\_ 20 \_\_\_\_\_ г.

Руководитель практики от организации

М.П.

\_\_\_\_\_ (ф. и. о.)

\_\_\_\_\_ (должность)

Прохождение инструктажа по ознакомлению с требованиями охраны труда, техники безопасности, правилами внутреннего трудового распорядка с оформлением в соответствующем журнале:

Дата проведения	Ф.И.О., должность, подпись проводившего инструктаж	Подпись обучающегося, прошедшего инструктаж





**Характеристика с места практики обучающегося**  
(заполняется руководителем практики от организации)

\_\_\_\_\_

(фамилия, имя, отчество)

Заключение организации о работе обучающегося за период практики (технологические навыки, деловые качества, активность, дисциплина, участие в общественной работе)

\_\_\_\_\_

\_\_\_\_\_

\_\_\_\_\_

\_\_\_\_\_

\_\_\_\_\_

\_\_\_\_\_

\_\_\_\_\_

\_\_\_\_\_

\_\_\_\_\_

\_\_\_\_\_

\_\_\_\_\_

\_\_\_\_\_

\_\_\_\_\_

\_\_\_\_\_

\_\_\_\_\_

\_\_\_\_\_

\_\_\_\_\_

\_\_\_\_\_

\_\_\_\_\_

\_\_\_\_\_

\_\_\_\_\_

\_\_\_\_\_

Руководитель практики от организации \_\_\_\_\_ (Фамилия И.О) \_\_\_\_\_ (подпись)

Характеристика обучающегося с места практики описывает его профессиональную подготовку, теоретические знания, практические навыки и деловые качества, которые он проявил в период прохождения практики. Писать документ нужно в официальном стиле, при этом необходимо указать в характеристике следующие сведения:

- фамилия и инициалы обучающегося;
- обязанности обучающегося в период прохождения практики;
- профессиональные качества обучающегося;
- особенности обучающегося, проявленные при общении с трудовым коллективом;
- практические навыки, освоенные обучающимся;
- оценку, выставленную обучающемуся по результатам прохождения практики.

Главная цель составления характеристики обучающегося с места практики — описание его профессиональной подготовки, а также новых знаний и навыков, которые он приобрел в процессе практической деятельности в конкретной организации. Подробная характеристика позволит руководителю практики со стороны учебного заведения объективно оценить ее эффективность и поставить обучающемуся справедливую оценку.

### *Например*

Кочетова Елена Ивановна проходила практику в ООО «Исеть» в ..... отделе, практика была организована в соответствии с программой. В период прохождения практики Кочетова Е.И. зарекомендовала себя с положительной стороны, дисциплинированным практикантом, стремящимся к получению новых знаний, навыков и умений, нацелена на повышение своей будущей профессиональной квалификации.

В период практики Кочетова Е.В. ознакомилась со структурой организации, основными направлениями ее деятельности, работой ..... отдела, нормативными документами, регулирующими деятельность организации, спецификой функциональных обязанностей маркшейдера и приняла активное участие в текущей деятельности.

Под руководством опытного специалиста, начальника отдела..... изучала ....., методические материалы по .....; трудовое законодательство; порядок составления прогнозов....., определения перспективной и текущей потребности в ....; состояние рынка продаж; системы и методы оценки...; методы анализа .....; порядок оформления, ведения документации, связанной с .....; порядок формирования и ведения банка данных о .....; методы ....., порядок составления установленной отчетности; возможности использования современных информационных технологий в работе .....

К поручениям руководителя практики и выполняемой работе относилась добросовестно. Во время прохождения практики продемонстрировала знание теоретического материала, профессиональной терминологии...; умение применять теоретические знания на практике ....; продемонстрировала навыки проведения ....., умение найти.... и применить их; грамотно оформляла документацию.....

Задание на практику выполнено в полном объеме, замечаний к прохождению практики нет.

Практика Кочетовой Е.И. заслуживает оценки «отлично» или положительной оценки.

Образец оформления титульного листа отчета по практике



Федеральное государственное бюджетное образовательное учреждение  
высшего образования  
«Уральский государственный горный университет»  
(ФГБОУ ВО «УГГУ»)  
620144, г. Екатеринбург, ул. Куйбышева, 30

**ОТЧЕТ**  
**о прохождении \_\_\_\_\_ практики**  
(название практики)

\_\_\_\_\_  
(наименование организации прохождения практики)

Специальность: 21.05.04  
*ГОРНОЕ ДЕЛО*

Студент: Борисов А. В.  
Группа: РРМ-22

Направленность (профиль):  
*Подземная разработка  
рудных месторождений*

Руководитель практики от университета:  
Зуева О. Г.

Оценка \_\_\_\_\_

Подпись \_\_\_\_\_

Екатеринбург  
2022

## Образец оформления содержания отчета по производственной практике

## СОДЕРЖАНИЕ

	Введение	3
1.	Общие сведения о предприятии	5
2.	Горно-геологическая характеристика месторождения	...
3.	Годовая производительность шахты	...
4.	Режим работы предприятия	....
5	Вскрытие месторождения, характеристика горных выработок и процессов	....
6	Системы разработки и производственные процессы	...
7	Технологии проведения горизонтальных и вертикальных горных выработок	...
8	Индивидуальное задание	...
	.....	...
	Заключение	...
	Приложения	...

**Отзыв**

об отчёте о прохождении практики обучающегося  
(заполняется руководителем практики от университета)

1. Выводы (характеристика отчёта в целом, соответствие содержания отчёта программе):

---

---

---

---

---

2. Недостатки отчёта:

---

---

---

---

---

Руководитель практики от университета \_\_\_\_\_ (Фамилия И.О) \_\_\_\_\_ (подпись)



## 1 ВИД ПРАКТИКИ, СПОСОБ И ФОРМЫ ЕЕ ПРОВЕДЕНИЯ

Практика – форма практической подготовки. Практика ориентирована на практическую подготовку путём непосредственного выполнения обучающимся определённых видов работ, связанных с будущей профессиональной деятельностью. Практическая подготовка способствует развитию и повышению мотивации к профессиональной деятельности, осознанию себя как компетентного специалиста. Кроме того, она позволяет обучающемуся попробовать свои силы в выбранной профессии, научиться применять теоретические знания, полученные в ходе теоретического обучения.

Производственная практика **«Производственно-технологическая практика, ч.3»** позволяет заложить основы формирования у студентов навыков практической *производственно-технологической* деятельности для решения следующих *профессиональных задач*:

- разработка и реализация мероприятий по повышению экологической безопасности горного производства
- руководство в практической инженерной деятельности принципами комплексного использования георесурсного потенциала недр
- осуществление технического руководства горными и взрывными работами, а также работами по обеспечению функционирования оборудования и технических систем горного производства
- проектирование промышленных объектов при строительстве, реконструкции и эксплуатации подземных рудников, с учетом требований промышленной и экологической безопасности.
- компьютерное моделирование объектов профессиональной деятельности на основе результатов геодезических, маркшейдерских измерений и геологических изысканий

Основная цель производственной практики **«Производственно-технологическая практика, ч.3»** - закрепление теоретических и практических знаний; овладение на основе полученных теоретических знаний первичными профессиональными навыками и умениями по производству основных видов горных работ, применяемых в инженерном обеспечении деятельности человека в недрах Земли при эксплуатационной разведке, добыче и переработке твердых полезных ископаемых, строительстве и эксплуатации подземных объектов различного назначения; формирование умения организовать самостоятельный трудовой процесс.

Задачами производственной практики **«Производственно-технологическая практика, ч.3»** являются:

- практическое закрепление теоретических знаний, полученных в период обучения;
- получение студентами сведений о будущей профессиональной деятельности;
- закрепление в условиях производства теоретических знаний при изучении указанных выше дисциплин;
- изучение и освоение технологии и механизации производственных процессов в подготовительных забоях;
- освоение профессии проходчика горных выработок или горнорабочего очистного забоя
- выполнение индивидуальных заданий кафедры.

№ п/п	Вид практики	Способ и формы проведения практики	Место проведения практики
1.	<b>Производственная – «Производственно-</b>	Способы проведения: стационарная (г. Екатеринбург) или выездная (вне г. Екатеринбург).	Производственная практика <b>«Производственно-технологическая практика, ч. 3»</b> проводится как в структурных подразделениях УГГУ (возможно посещение профильных организаций с целью изуче-

	<b>технологическая практика, ч. 3»</b>		ния их опыта решения конкретных профессиональных и производственных задач в соответствии с заданием практики), так и в организациях – базах практики, с которыми у УГГУ заключены договоры о практике, деятельность которых соответствует видам деятельности, осваиваемым в рамках ОПОП ВО.
		Студенты заочной формы обучения могут пройти практику по месту работы, если деятельность организации связана с подземной разработкой рудных месторождений, при этом профессиональная деятельность, осуществляемая ими, соответствует содержанию практики. В случае несоответствия (отсутствия) места работы профилю обучения, студент обязан согласовать порядок прохождения практики с выпускающей кафедрой.	

При определении мест прохождения практики обучающимися с инвалидностью учитываются рекомендации, содержащиеся в индивидуальной программе реабилитации или абилитации инвалида (при предъявлении обучающимся), относительно рекомендованных условий и видов труда.

При необходимости для прохождения практики создаются специальные рабочие места в соответствии с характером ограничений здоровья, а также с учетом характера выполняемых трудовых функций.

Выбор мест прохождения практик для инвалидов и лиц с ограниченными возможностями здоровья учитывает требования их доступности.

## **2 ПЕРЕЧЕНЬ ПЛАНИРУЕМЫХ РЕЗУЛЬТАТОВ ОБУЧЕНИЯ ПРИ ПРОХОЖДЕНИИ ПРАКТИКИ, СООТНЕСЕННЫХ С ПЛАНИРУЕМЫМИ РЕЗУЛЬТАТАМИ ОСВОЕНИЯ ОБРАЗОВАТЕЛЬНОЙ ПРОГРАММЫ**

Результатом производственной практики «**Производственно-технологическая практика, ч.3**» является формирование у обучающихся следующих компетенций:

*профессиональных*

- способен ко внедрению, обеспечению функционирования и мониторингу систем управления охраной труда в горной промышленности (**ПК-1.2**);

- способен вырабатывать и реализовывать технические решения по управлению качеством продукции при подземной разработке рудных месторождений (**ПК-1.7**);

Компетенция	Код по ФГОС	Код и наименование индикатора достижения компетенции	Результаты обучения	
1	2	3	4	
Способен ко внедрению, обеспечению функционирования и мониторингу систем	ПК-1.2	<i>ПК-1.2.1 Использует нормативное обеспечение системы управления охраной труда и подготовки работников в области охраны труда</i>	<i>знать</i>	современное состояние горного производства и пути его развития на ближайшую перспективу;
		<i>ПК-1.2.2 Принимает участие в сборе, обработке и передаче информации по вопросам условий и охраны труда, снижение уровней профессиональных рисков ПК-1.2.3 Контролирует соблюдение законодательства в области охраны труда и промышленной безопасности</i>	<i>уметь</i>	оценить степень сложности горно-геологических условий ведения горных работ; выбирать форму и размеры поперечного сечения горных выработок и технологию их проведения;



управления охранной труда в горной промышленности			<i>вла- деть</i>	навыками проектирования рационального и комплексного освоения георесурсного потенциала недр;
Способен вырабатывать и реализовывать технические решения по управлению качеством продукции при подземной разработке рудных месторождений	ПК-1.7	<i>ПК-1.7.1 Анализирует работу предприятия с целью оптимизации решений по управлению качеством продукции горного предприятия. ПК-1.7.2 Вырабатывает и реализовывает технические решения по управлению качеством продукции горного предприятия.</i>	<i>знать</i>	влияние пространственно-геометрического положения объектов на качество руды при добыче; структуру и взаимосвязи комплексов горных выработок и их функциональное назначение;
			<i>уметь</i>	способность демонстрировать пользование компьютером как средством управления и обработки информационных массивов; анализировать применяемые геотехнологии с точки зрения воздействия на окружающую среду;
			<i>вла- деть</i>	навыками разработки требований к рудному сырью; методами расчета основных показателей качества при добыче; навыками определения необходимых мер по обеспечению устойчивости массива при эксплуатации подземных сооружений;

### 3 МЕСТО ПРАКТИКИ В СТРУКТУРЕ ОБРАЗОВАТЕЛЬНОЙ ПРОГРАММЫ

Производственная практика «**Производственно-технологическая практика, ч. 3**» обучающихся УГГУ является составной частью основной профессиональной образовательной программы высшего образования, входит в Блок 2 «Практика» и представляет собой одну из форм организации учебного процесса, заключающуюся в профессионально-практической подготовке обучающихся в университете и (или) на базах практики.

### 4 ОБЪЕМ ПРАКТИКИ В ЗАЧЕТНЫХ ЕДИНИЦАХ И ЕЕ ПРОДОЛЖИТЕЛЬНОСТЬ В НЕДЕЛЯХ И АКАДЕМИЧЕСКИХ ЧАСАХ

Общая трудоемкость производственной практики составляет 9 зачетных единиц, 324 часа.

Общее время прохождения производственной практики студентов 6 недель.

## 5 СОДЕРЖАНИЕ ПРАКТИКИ

№ п/п	Разделы (этапы) практики и содержание	Трудоемкость (в часах) - ИКР/ самостоятельная работа		Формы контроля
		ИКР	СР	
	<i>Подготовительный (организационный) этап</i>			
1	Организационное собрание, сбор и изучение рекомендуемой литературы, получение необходимых консультаций по организации и методике проведения работ со стороны руководителя практики от кафедры	<b>2</b>	-	собеседование
2	Инструктаж по технике безопасности, охраны труда, пожарной безопасности, сдача техминимума	<b>20</b>	<b>8</b>	собеседование
	<i>Основной этап</i>			
3	Работа на горном производстве	<b>160</b>	<b>80</b>	Отчет по практике
3.1	Приобретение навыков работы в должности горнорабочего, горного мастера и других должностях. Обучение в УКК	80	40	Отчет по практике
3.2	Работа в должности горного мастера и других должностях.	80	40	Отчет по практике
4	Сбор, обработка и анализ информации для отчета	<b>24</b>	<b>16</b>	Отчет по практике
4.1	Изучение основной технической и нормативной документации и методической литературы по дисциплине.	12	8	Отчет по практике
4.2	Сбор материалов для отчета и курсового проектирования	12	8	
5	Подготовка отчета о практике, защита отчета	<b>10</b>	<b>4</b>	Отчет по практике
	Итого	216	108	Зачет

Практика для обучающихся с ограниченными возможностями здоровья и инвалидов проводится с учетом особенностей их психофизического развития, индивидуальных возможностей и состояния здоровья.

В целях обеспечения организации самостоятельной работы обучающихся в период практики перед началом практики для обучающихся проводится организационное собрание, на котором разъясняются цели и задачи, содержание, сроки практики, порядок её прохождения, сообщается информация о предприятиях-базах практик и количестве предоставляемых мест на них, формулируются задания практики, разъясняются формы, виды отчетности, порядок заполнения бланков отчетности, требования к оформлению отчетных документов, порядок защиты отчета по практике, даются иные рекомендации по прохождению практики.

Перед началом практики в организации обучающимся необходимо ознакомиться с правилами безопасной работы и пройти инструктаж по охране труда и технике безопасности. Практику целесообразно начать с экскурсии по организации (структурному подразделению организации), ведущими специалистами организации обучающимся могут быть прочитаны установочные лекции, отражающие характеристику продукции организации, технологию её производства, контроль качества продукции, решение вопросов охраны труда и окружающей среды и т.д.

Организация производственной практики **«Производственно-технологическая практика, ч. 3»** на местах возлагается на руководителя организации, которые знакомят студентов с порядком прохождения производственной практики, назначают её руководителем практического работника и организуют прохождение практики в соответствии с программой практики.

### **Общие рекомендации студентам по прохождению производственной практики:**

Перед прохождением практики студент должен изучить программу, представленную учебно-методическую документацию по практике и обратиться к соответствующим нормативным материалам, литературе с тем, чтобы быть подготовленным к выполнению поручений,

данных руководителем практики, к решению задач практики, конкретных практических вопросов.

При необходимости обучающиеся должны подготовить: ксерокопии своих свидетельств о постановке на учет в налоговом органе (ИНН), пенсионного страхования; получить при необходимости медицинскую справку по форме, требуемой предприятием-базой практики, в поликлинике, к которой прикреплены; подготовить фотографии (формат по требованию предприятия-базы практики) и паспортные данные (ксерокопии разворотов с фотографией и регистрацией места жительства) для оформления пропусков на предприятия, в учреждения, организации.

В рамках *самостоятельной работы* студенту рекомендуется проработать конспекты лекций, учебников и других горнотехнических изданий, технической документации горных предприятий, Контроль качества самостоятельной работы студентов производится при защите отчёта по практике.

При прохождении практики *обучающиеся обязаны:*

своевременно прибыть на место прохождения практики, иметь при себе все необходимые документы, в том числе паспорт, направление на практику (приложение 1);

подчиняться действующим правилам внутреннего трудового распорядка организации – места прохождения практики;

изучить и строго соблюдать правила охраны труда, техники безопасности, производственной санитарии и промышленной безопасности;

полностью выполнять задания, предусмотренные программой практики;

выполнять задания руководителя практики от организации;

быть вежливым, внимательным в общении с работниками;

вести записи о проделанной работе, чтобы в дальнейшем в отчете описать содержание проделанной работы;

в установленный срок отчитаться о прохождении практики руководителю практики от кафедры, подготовить и сдать отчёт и другие документы практики на кафедру.

При подготовке к практике и во время прохождения практики рекомендуется по возникшим вопросам обращаться к учебной литературе, методическим материалам.

При возникновении затруднений в процессе практики студент может обратиться к руководителю практики от университета либо от организации-базы практики и получить необходимые разъяснения.

#### *Примерный план прохождения практики:*

Задание	Отчетность
<i>Знакомство с основами будущей профессии</i>	
1. Ознакомиться с организацией, технологическим циклом горных работ предприятия и его организационной структурой, пройти инструктаж по технике безопасности	Первый раздел отчета - Описание организации – наименование и адрес организации, структура, управление, вид (профиль) деятельности и т. д.
2. Ознакомиться с подразделением, на котором студент проходит практику, организацией деятельности участка горно-подготовительных работ и должностными инструкциями рабочих и инженерно-технического персонала участка	Первый раздел отчета - Описание подразделения – название, функции, задачи подразделения, должностные обязанности работников (кратко).
<i>Формирование общепрофессиональных и профессиональных компетенций (умений и навыков)</i>	
3. Выполнить задания по поручению и под наблюдением горного мастера.	Разделы отчета - Составленные студентом документов (см. разделы отчета).

## 6 ФОРМЫ ОТЧЕТНОСТИ ПО ПРАКТИКЕ

По результатам производственной практики «**Производственно-технологическая практика, ч. 3**» студент представляет набор документов:

направление и задание на практику заполненное соответствующим образом (приложение 1. и 2);

характеристику с места практики (приложение 3);

отчет обучающегося.

Документы должны быть подписаны руководителем практики от организации – базы практики и заверены печатью организации–базы практики.

Отчет служит основанием для оценки результатов производственной практики «**Производственно-технологическая практика, ч. 3**» руководителем практики от университета. Полученная оценка - «зачтено» выставляется в ведомость и зачетную книжку студента.

Содержание отчета должно соответствовать программе практики, в нем обобщается и анализируется весь ход практики, выполнение заданий и других запланированных мероприятий. Отчет должен иметь четкое построение, логическую последовательность, конкретность.

Отчет по производственной практике «**Производственно-технологическая практика, ч. 3**» имеет следующую структуру: титульный лист (приложение 4), содержание (приложение 5), введение, основная часть (первый и второй разделы), заключение, приложения.

*Титульный лист* отчета содержит: указание места прохождения практики, данные о руководителе практики от университета и от организации.

После титульного листа помещается индивидуальное задание на практику, содержащее график (план) практики, характеристику с места практики.

Содержание отчета о прохождении учебной практики помещают после титульного листа и индивидуального задания. В содержании отчета указывают: перечень разделов (при желании параграфов), номера страниц, с которых начинается каждый из них (образец – приложение Б).

*Во введении* следует отразить: место и сроки практики; её цели и задачи; выполненные обязанности, изученный информационный материал.

Введение не должно превышать 2-5 страниц компьютерного набора.

*Основная часть* отчета содержит разделы, каждый из которых может быть подразделен на параграфы.

*Отчет состоит из разделов:*

**1. Общие сведения о предприятии.** Историческая справка о создании и развитии предприятия и района: его графическое и административное положение, топография и климатические условия, обеспеченность строительными материалами, энергией, рабочей силой.

**2. Горно-геологическая характеристика месторождения.** Генезис месторождения. Элементы залегания рудных залежей, физико-механические свойства руд и пород. Химический состав и сортность руды. Степень разведанности и оценка пожароопасности. Тектоника и гидрогеология месторождения. Потребители рудного сырья и общая схема его дальнейшей переработки.

**Чертежи и эскизы к р. 2:**

- геологическая карта месторождения;

- разрезы (2-3) вкрест простирания месторождения;

- продольная вертикальная проекция месторождения.

**3. Производительность и режим работы шахты.** Годовая производительность предприятия (проектная, производственная), объём производства (плановый и фактический) по стадиям работ за последние 5 лет и задачи на ближайшее пятилетие. Краткая характеристика выдаваемой товарной продукции. Потребители товарной продукции, связь шахты с другими предприятиями.

Количество рабочих дней в году, число смен в сутки по выдаче руды, продолжительность смены для подземных рабочих, продолжительность рабочей недели на

подземных работах и на поверхности, число рабочих дней в неделе.

**4. Вскрытие и подготовка шахтного поля.** Принятая схема вскрытия, основные технологические комплексы: рудный, породный, вспомогательный и вентиляционный. Количество стволов, сечения, вид крепи, количество отделений и их назначение. Этапы вскрытия, шаг вскрытия и шаг углубки. Вскрытие этажей (этажные квершлагги, концентрационные горизонты). Высота этажа, расстояние между концентрационными горизонтами. Технологические схемы околоствольных дворов (скипового, клетового, скипо-клетового, вентиляционного). Объем дробильного, водоотливного комплексов. Пропускная способность околоствольных дворов. Капитальные рудоспуски. Аккумулирующие емкости. Подземные дробильные комплексы в околоствольном дворе или на участке. Кондиционный размер куска руды, гранулометрический состав руды, средний диаметр куска руды, ширина приемного отверстия дробилки, тип дробилок. Производительность дробильного комплекса, принятая технологическая схема дробления руды.

Стоимость оборудования комплексов: дробильно-бункерного, водоотливного, околоствольных дворов. Стоимости проведения главных вскрывающих выработок 1 м или 1 м<sup>3</sup> в период строительства шахты (стволов, квершлаггов, камерных выработок, рудоспусков и т.д.).

Принятая система подготовки горизонтов. Характеристика подготовительных горизонтальных и вертикальных выработок: сечение, назначение, объемы.

Подготовка промежуточных и концентрационных горизонтов, количество и местоположение рудоперепусков и породоперепусков.

Стоимость проведения подготовительных выработок и стоимость их поддержания. Стоимость оборудования и ремонта выпускных люков и погрузочных полков.

#### **Чертежи и эскизы к р. 4:**

- схема вскрытия шахтного поля;
- поперечные сечения капитальных горных выработок;
- схемы околоствольных дворов;
- планы концентрационных и промежуточных горизонтов.

**5. Системы разработки.** Общая характеристика системы разработки. Общие параметры, размеры блоков, подэтажей, слоев или уступов, сечение и крепление подготовительных, нарезных и очистных выработок.

Порядок производства работ по стадиям (подсечка, отрезка, обрушение, выпуск, закладка и т. д.).

Буровзрывные работы. Направление и расположение шпуров (скважин) в очистных забоях, их глубина и диаметр.

Буровое оборудование для бурения шпуров (скважин). Применяемые взрывчатые вещества. Зарядка и взрывание шпуров. Расчёт массовых взрывов и их производство.

Конструкция днищ блоков; технология, механизация и организация выпуска руды. Доставка руды.

Работы по разделке негабарита.

Закладочные работы (способ закладки, материал закладки, объём и организация работ по закладке).

Крепление очистных забоев. Детали крепи (размеры, соединение элементов, заготовка крепи, доставка крепежного материала). Организация работ по возведению и ремонту крепи.

Проветривание очистных работ; вентиляционные выработки; способы распределения воздуха; количество воздуха.

Травматизм на очистных работах, мероприятия по его снижению.

Общая организация очистных работ. Число рабочих блоков, резервные блоки и забои.

Технико-экономические показатели систем разработки и их технологических процессов.

Удельный вес работ по стадиям подготовки и отработки блоков. Удельный расход материалов по стадиям работ и в целом по системам разработки.

Уровень потерь и разубоживание руды, мероприятия по их снижению. Интенсивность ведения работ. Производительность труда рабочих по профессиям, стадиям отработки блоков и в целом по системам. Удельный вес систем разработки по руднику (шахте), особенности усло-

вий их применения.

**Чертежи и эскизы к р. 5:**

- системы разработки с детализировкой отдельных узлов и конструктивных элементов.;
- схемы взрывных сетей при массовых взрывах;
- графики организации работ в блоке;
- фотографии применяемого оборудования.

**6. Рудничный транспорт.** Технологическая схема подземного и поверхностного транспорта на руднике (шахте). Характер грузопотоков, проходящих через околоствольный двор. Автоматизация производственных процессов и силовое оборудование околоствольных дворов (управление механизмами, комплексы обмена транспортными средствами в клетях, СЦБ электровозной откатки в околоствольных дворах и т.д.). Графики движения поездов, работы транспорта и его производительность.

Вспомогательный транспорт. Автомобильный транспорт.

Травматизм на транспорте, его причины и мероприятия по их устранению.

**Чертежи и эскизы к р. 6:**

- опрокидные устройства и подземные бункеры;
- схемы движения составов, сигнализации и диспетчеризации.

**7. Шахтный подъём.** Характеристика подъёмных средств (машин, шкивов, канатов, подъёмных сосудов). Средства автоматизации и связи. Организация работ и техника безопасности. Штат рабочих и стоимость подъёма. Производительность подъёмов.

**Чертежи и эскизы к р. 7:**

- схема подъёмных установок;
- графики работы подъёмов;
- схемы загрузки и разгрузочных устройств;
- схемы автоматизации.

**8. Водоотлив.** Приток воды в шахту (рудник), его колебания в течение года. Химический состав и кислотность воды. Расположение насосных станций по горизонтам.

Оборудование насосных установок. Их автоматизация. Трубопровод. Продолжительность работы насосов. Чистка водосборников. Методы очистки шахтных вод. Меры и средства защиты на случай внезапного прорыва шахтных вод.

Откачка воды из зумпа. Число рабочих, обслуживающих водоотливные установки шахты. Стоимость водоотлива на 1 т добычи. Осветление шахтных сточных вод.

**Чертежи и эскизы к р. 8:**

- схемы водоотливных установок и их автоматизация.

**9. Проветривание шахты.** Схема вентиляции шахты (рудника). Количество подаваемого воздуха. Вентиляторные установки и их характеристика. Время работы вентилятора. Калориферы и их устройства. Средства автоматизации. Организация проветривания. Контроль состава рудничного воздуха. Способы борьбы с пылью. Штат рабочей силы и мероприятия безопасности. Стоимость проветривания на 1 тонну руды.

**Чертежи и эскизы к р. 9:**

- схемы вентиляции шахты;
- схема автоматизации и управления вентиляторными установками.

**10. Пневматическое хозяйство.** Расход и потребители сжатого воздуха. Характеристика и режим работы компрессоров. Воздухопроводная сеть. Контроль за работой компрессоров и воздухопроводной сети. Штат рабочих и стоимость 1 м<sup>3</sup> сжатого воздуха.

**Чертежи и эскизы к р. 10:**

- схемы воздухопроводной сети и автоматизации компрессорной станции.

**11. Поверхностные здания и сооружения.** Технологические комплексы рудного, породного комплексов. Погрузочно-складское хозяйство. Породные отвалы. Внешний транспорт, водоснабжение. Генеральный план поверхности.

**Чертежи и эскизы к р. 11:**

- план промплощадки шахты (рудника).

**12. Электроснабжение и освещение шахты (рудника).** Источники электроэнергии и график суточной нагрузки подстанции. Освещение поверхности и горных выработок. Типы светильников. Средства автоматизации. Штат рабочих, стоимость и расход электроэнергии.

**Чертежи и эскизы к р. 12:**

– общие схемы силовой и осветительной сетей.

**13. Обогащение руды.** Способ и схема обогащения. Режим работы фабрики. Основные показатели обогащения. Потребители товарной руды (концентрата).

**14. Профилактика окислительных процессов.** Степень пожароопасности месторождения. Способ «торможения» окислительных процессов, его параметры. Изоляция отработанного пространства, контроль процесса заиливания. Основные технико-экономические показатели.

**Чертежи и эскизы к р. 14:**

– схема изоляции и заиливания отработанных блоков (участков).

**15. Охрана недр и окружающей среды.** Мероприятия по снижению потерь и разубоживания руды. Способы контроля показателей извлечения руды. Способы погашения отработанных пространств. Складирование пустых пород и хвостов обогатительного передела. Рекультивация отвалов.

**16. Техника безопасности.** Организационные мероприятия по технике безопасности и предупреждению несчастных случаев. Горноспасательная служба. Содержание плана предупреждения и ликвидации аварий. Противопожарные мероприятия на шахте (руднике). Порядок инструктажа рабочих по технике безопасности. Общая оценка эффективности мероприятий по технике безопасности. Общая оценка эффективности мероприятий по технике безопасности, проводимых на шахте (руднике).

**17. Экономическая часть.** Численность рабочих по категориям и процессам или видам работ (на подготовительных, на очистных, на транспорте и т. д.).

Производительность труда по категориям рабочих и процессам. Применяемые системы оплаты труда, тарифные ставки, виды доплат. Применяемые коэффициенты прогрессивной оплаты и премии. Составление первичных документов для расчета заработной платы.

Среднемесячный заработок трудящихся и рабочих по категориям (рабочие, служащие, МОП, ученики, рабочие – подземные, забойные, поверхностные и т. д.) и профессиям.

Структура основных фондов.

Структура оборотных средств по отчету за прошлый год. Нормативы по основным видам производственных оборотных средств (нормируемые). Организация технического нормирования на руднике. Действующие справочники норм выработки и расценки. Организация труда забойных бригад на очистных и проходческих работах.

Порядок выдачи сменных заданий на руднике. Форма наряда горному мастеру. Организация работ по планированию производства. Содержание и методика составления годового и квартального техпромфинплана. Месячный, декадный, суточный и сменный план.

Удельный расход материалов на единицу продукции. Материально-техническое снабжение и складское хозяйство.

Организация и управление предприятием. Диспетчерская служба и АСУП.

Себестоимость продукции и отпускные цены, прибыль и рентабельность.

**18. Индивидуальные задания.** В период третьей производственной практики студентом (как и на предыдущей практике) выполняется индивидуальное задание. Тема задания выдается каждому студенту на выпускающей кафедре. Материалы (отчет) по индивидуальному заданию сдаются на кафедру одновременно с отчетом по производственной практике.

Рекомендуемые темы индивидуальных заданий:

- системы подготовки концентрированных и промежуточных горизонтов;
- основные пути совершенствования одного из основных процессов очистной выемки на предприятии;
- оценка целесообразности изменения применяемой технологии разработки месторождения (переход на системы разработки с закладкой, с самоходным оборудованием и т. д.);
- определение высоты этажа и расстояния между концентрационными горизонтами;

- расчет величины вскрытых и подготовленных запасов;
- анализ влияния годового понижения горных работ на интенсивность процессов очистной выемки и годовой производительности шахты;
- оценка пропускной способности околоствольного двора;
- изучение возможных путей уменьшения затрат на горно-капитальные работы при вскрытии нижних горизонтов шахты;
- определение экономической целесообразности перехода на поточную или циклично-поточную технологию добычи руды;
- выбор экономически эффективных видов транспортных машин и комплексов при подготовке нижних горизонтов месторождения;
- эффективность систем с закладкой. Организация закладочных работ на шахте;
- прогнозирование горных ударов и мероприятия по их предотвращению;
- мероприятия по борьбе с рудничной пылью и их эффективность;
- мероприятия по охране недр и окружающей среды и их эффективность.

Тема задания должна быть изучена студентом с такой полнотой, чтобы по возвращении с практики в университет он мог сделать доклад или сообщение.

При этом должны быть отражены основные процессы, выполняемые горнорабочими.

Объем основной части не должен превышать 80-120 страниц.

В *заключении* студент должен указать, как проходила практика, знания и навыки (компетенции), которые он приобрел в ходе практики, выводы и предложения, к которым пришел студент в результате прохождения производственной практики.

Заключение должно быть по объему не более **2-5** стр.

В *приложениях* располагают вспомогательный материал: схемы, эскизы, фотографии.

Объем отчета (без приложений) не должен превышать 120-160 страниц, набранных на компьютере.

Характеристика с места практики должна обязательно содержать Ф.И.О. студента полностью, указание на отношение студента к работе, наличие или отсутствие жалоб на студента, оценку его теоретических знаний, умение применять теоретические знания на практике, степень выраженности необходимых личностных и профессиональных качеств.

Обучающиеся, имеющие стаж практической работы по профилю подготовки/специальности более 1 года могут дополнительно представить заверенную копию трудовой книжки или копию приказа о приеме на работу на соответствующую должность, справку с места работы.

Готовый отчет направляется на проверку руководителю практики от университета. По итогам отчета о прохождении производственной практики **«Производственно-технологическая практика, ч. 3»** выставляется зачет.

К защите допускаются студенты, предоставившие руководителю практики от университета полный комплект документов о прохождении практики в установленные сроки.

Во время проведения итогового контроля проверяется наличие всех надлежаще оформленных документов, выполнение студентом индивидуальных заданий, самостоятельной работы и объем изученного материала, отраженные в отчете.

По итогам практики на кафедре проводится защита отчета.

Защита отчета по практике проводится руководителем практики от университета. К защите могут привлекаться руководители организаций - баз проведения практики и непосредственные руководители практики от принимающих организаций.

Форма защиты результатов практики - собеседование. Обучающийся кратко докладывает о содержании своей работы во время практики, отвечает на вопросы принимающих отчет (проводящих защиту).



## **7 ПЕРЕЧЕНЬ УЧЕБНО-МЕТОДИЧЕСКОГО ОБЕСПЕЧЕНИЯ ДЛЯ САМОСТОЯТЕЛЬНОЙ РАБОТЫ ОБУЧАЮЩИХСЯ ПО ПРАКТИКЕ И ОБРАЗОВАТЕЛЬНЫЕ ТЕХНОЛОГИИ**

В качестве учебно-методического обеспечения самостоятельной работы обучающихся в период прохождения ими производственной практики **«Производственно-технологическая практика, ч. 3»** используется программа производственной практики **«Производственно-технологическая практика, ч. 3»**. Во время проведения производственной практики **«Производственно-технологическая практика, ч. 3»** используются следующие технологии: мастер-классы, обучение приемам выполнения простейших операций на станках, индивидуальное обучение методикам решения технологических задач для различных методов обработки изделий, просмотры видеофильмов, изучение технической и нормативной литературы, экскурсии и проч.

## **8 КОНТРОЛЬ И ОЦЕНКА РЕЗУЛЬТАТОВ ПРАКТИКИ. ОЦЕНОЧНЫЕ СРЕДСТВА ДЛЯ ПРОВЕДЕНИЯ ПРОМЕЖУТОЧНОЙ АТТЕСТАЦИИ ОБУЧАЮЩИХСЯ ПО ПРАКТИКЕ**

Текущий контроль и оценка результатов освоения производственной практики осуществляется руководителем практики в процессе проведения практики, выполнения практических работ, наблюдения за выполнением видов работ на практике и контроля качества их выполнения путем экспертной оценки деятельности обучающегося.

Промежуточная аттестация по производственной практике проводится в форме зачёта путём собеседования (ответов на вопросы) и оценки отчетной документации по практике.

При реализации практики используется балльно-рейтинговая система оценки учебной деятельности в соответствии с Положением о балльно-рейтинговой системе оценки учебной деятельности (учебном рейтинге) обучающихся в ФГБОУ ВО «Уральский государственный горный университет» (СМК ОД.Пл.04-06.222-2021).

Распределение баллов в рамках рейтинга по практике представлено в комплекте оценочных средств по **«Производственно-технологической практике, ч. 3»**.

Полученные значения учебного рейтинга обучающихся в баллах переводятся в оценки, выставляемые по следующей шкале:

Количество баллов	Отметка о зачёте
80-100	Зачтено
65-79	
50-64	
0-49	Не зачтено

Для осуществления промежуточной аттестации обучающихся по практике используется **комплект оценочных средств по производственной практике – «Производственно-технологическая практика, ч. 3»**.

## 9 ПЕРЕЧЕНЬ УЧЕБНОЙ ЛИТЕРАТУРЫ И РЕСУРСОВ СЕТИ «ИНТЕРНЕТ», НЕОБХОДИМЫХ ДЛЯ ПРОВЕДЕНИЯ ПРАКТИКИ

### 9.1 Основная литература

№ п/п	Наименование	Кол-во экз.
1	Основы горного дела. Общие сведения и понятия горного дела. Подземная, открытая и строительная геотехнологии : учебник / Б. Д. Половов, А. А. Химич, Н. Г. Валиев ; Министерство образования и науки Российской Федерации, Уральский государственный горный университет. - Екатеринбург : УГГУ, 2012. - 780 с	128
2	Пучков Л. А., Жежелевский Ю. А. Подземная разработка месторождений полезных ископаемых. Т. 1: учебник для вузов. М.: Изд-во «Горная книга», 2017. 562 с. Режим доступа: <a href="https://e.lanbook.com/book/111389">https://e.lanbook.com/book/111389</a> . — Загл. с экрана	Эл. ресурс
3	Ломоносов Г. Г. Производственные процессы подземной разработки рудных месторождений: учебник для вузов. 2-е изд. М.: Изд-во «Горная книга», 2013. 517 с. Режим доступа: <a href="https://e.lanbook.com/book/66445">https://e.lanbook.com/book/66445</a> . — Загл. с экрана	Эл. ресурс

### 9.2 Дополнительная литература

№ п/п	Наименование	Кол-во экз.
1	Подземная разработка месторождений полезных ископаемых : учебник для вузов : в 2 томах / Л. А. Пучков, Ю. А. Жежелевский. - Москва : Мир горной книги ; Москва : Издательство Московского государственного горного университета ; Москва : Горная книга. - (Горное образование). Том 1. - 2009. - 564 с	15
2	Подземная разработка месторождений полезных ископаемых : учебник для вузов : в 2 томах / Л. А. Пучков, Ю. А. Жежелевский. - Москва : Мир горной книги ; Москва : Издательство Московского государственного горного университета ; Москва : Горная книга. - (Горное образование). Том 2. - 2013. - 517 с	15
3	Егоров П. В., Бобер Е. А., Кузнецов Ю. Н., Косьминов Е. А., Решетов С. Е., Красюк Н. Н. Основы горного дела: учебник для вузов. М.: Изд-во Московского гос. горного университета, 2006. 408 с. Режим доступа <a href="https://e.lanbook.com/book/3210">https://e.lanbook.com/book/3210</a> .	Эл. ресурс
4	Дементьев И. В., Химич А. А., Осинцев В. А., Чурин А. Ю. Основы горного дела. Часть 1. Геология. Горное предприятие и выработки. Горные работы. Проведение горных выработок: учебное пособие. 3-е изд., доп. Екатеринбург: Изд-во УГГУ, 2007. 290 с.	84
5	Агошков М. И., Борисов С. С., Боярский В. А. Разработка рудных и нерудных месторождений. М: Недра, 1983. 423 с.	29
6	Хохряков В.С. Открытая разработка месторождений полезных ископаемых. М: Недра, 1991. 335 с.	130
7	Федеральные нормы и правила в области промышленной безопасности «Правила безопасности в угольных шахтах». Серия 05. Выпуск	Эл. ресурс

	40. М: Изд-во «Закрытое акционерное общество «Научно-технический центр исследований проблем промышленной безопасности», 2014. 200 с.	
8	Федеральные нормы и правила в области промышленной безопасности «Правила безопасности при ведении горных работ и переработке твёрдых полезных ископаемых». Утверждены Приказом Ростехнадзора от 11.12.2013 г. № 599. Екатеринбург: Изд-во «Урал Юр Издат», 2014. 212 с.	Эл. ресурс

### 9.3 Ресурсы сети «Интернет»

Горная энциклопедия Аа-лава – Яшма - <http://www.mining-enc.ru>

Единое окно доступа к образовательным ресурсам - Режим доступа:<http://window.edu.ru>

Научно-технический электронный журнал «Горное дело» - <http://www.gornoe-delo.ru/>

## 10 ПЕРЕЧЕНЬ ИНФОРМАЦИОННЫХ ТЕХНОЛОГИЙ, ИСПОЛЬЗУЕМЫХ ПРИ ПРОВЕДЕНИИ ПРАКТИКИ, ВКЛЮЧАЯ ПЕРЕЧЕНЬ ПРОГРАММНОГО ОБЕСПЕЧЕНИЯ И ИНФОРМАЦИОННЫХ СПРАВОЧНЫХ СИСТЕМ

Для успешного прохождения практики, студент использует:

1. Microsoft Windows 8 Professional
2. Microsoft Office Professional 2010
3. ПП Autodesk (R) Autocad

### Информационные справочные системы

ИПС «КонсультантПлюс»

ИПС «Гарант»

### Базы данных

Scopus: база данных рефератов и цитирования

<https://www.scopus.com/customer/profile/display.uri>

E-library: электронная научная библиотека: <https://elibrary.ru>

## 11 ОПИСАНИЕ МАТЕРИАЛЬНО-ТЕХНИЧЕСКОЙ БАЗЫ, НЕОБХОДИМОЙ ДЛЯ ПРОВЕДЕНИЯ ПРАКТИКИ

Для проведения практики необходимо следующее материально-техническое оборудование: рабочее место, соответствующее нормам санитарно-гигиенического и противопожарного законодательства Российской Федерации, библиотека УГГУ, учебный кабинет ауд. 2225.

Материально-техническое обеспечение практики возлагается на руководителей организаций, принимающих обучающихся для прохождения производственной практики «**Производственно-технологическая практика, ч. 3**».

## 12 ТРЕБОВАНИЯ К ОФОРМЛЕНИЮ ОТЧЕТА ПО ПРАКТИКЕ

Оформление отчета осуществляется в соответствии с требованиями, установленными в университете.



Федеральное государственное бюджетное образовательное учреждение  
 высшего образования  
 «Уральский государственный горный университет»  
 (ФГБОУ ВО «УГГУ»)  
 620144, г. Екатеринбург, ул. Куйбышева, 30

**НАПРАВЛЕНИЕ НА ПРАКТИКУ**

Обучающийся \_\_\_\_\_  
 (фамилия, имя, отчество)

Специальности/направления подготовки \_\_\_\_\_  
 (шифр и наименование специальности/направления подготовки)

\_\_\_\_\_ курса \_\_\_\_\_ факультета

направляется в \_\_\_\_\_  
 (наименование организации, город)

для прохождения \_\_\_\_\_ практики

с \_\_\_\_\_ по \_\_\_\_\_  
 (прописью) (прописью)

М.П.

Декан факультета \_\_\_\_\_

Руководитель практики от университета

тел. кафедры: 8(343) \_\_\_\_\_

**Отметка организации**

Дата прибытия обучающегося в организацию « \_\_\_\_\_ » \_\_\_\_\_ 20 \_\_\_\_\_ г.

Направлен \_\_\_\_\_  
 (наименование структурного подразделения)

Практику окончил « \_\_\_\_\_ » \_\_\_\_\_ 20 \_\_\_\_\_ г.

Руководитель практики от организации

М.П.

\_\_\_\_\_ (ф. и. о.)

\_\_\_\_\_ (должность)

Прохождение инструктажа по ознакомлению с требованиями охраны труда, техники безопасности, правилами внутреннего трудового распорядка с оформлением в соответствующем журнале:

Дата проведения	Ф.И.О., должность, подпись проводившего инструктаж	Подпись обучающегося, прошедшего инструктаж



**Характеристика с места практики обучающегося**  
(заполняется руководителем практики от организации)

\_\_\_\_\_

(фамилия, имя, отчество)

Заключение организации о работе обучающегося за период практики (технологические навыки, деловые качества, активность, дисциплина, участие в общественной работе)

\_\_\_\_\_

\_\_\_\_\_

\_\_\_\_\_

\_\_\_\_\_

\_\_\_\_\_

\_\_\_\_\_

\_\_\_\_\_

\_\_\_\_\_

\_\_\_\_\_

\_\_\_\_\_

\_\_\_\_\_

\_\_\_\_\_

\_\_\_\_\_

\_\_\_\_\_

\_\_\_\_\_

\_\_\_\_\_

\_\_\_\_\_

\_\_\_\_\_

\_\_\_\_\_

\_\_\_\_\_

\_\_\_\_\_

\_\_\_\_\_

\_\_\_\_\_

\_\_\_\_\_

Руководитель практики от организации \_\_\_\_\_

(Фамилия И.О) (подпись)

Характеристика обучающегося с места практики описывает его профессиональную подготовку, теоретические знания, практические навыки и деловые качества, которые он проявил в период прохождения практики. Писать документ нужно в официальном стиле, при этом необходимо указать в характеристике следующие сведения:

фамилия и инициалы обучающегося;

обязанности обучающегося в период прохождения практики;

профессиональные качества обучающегося;

особенности обучающегося, проявленные при общении с трудовым коллективом;

практические навыки, освоенные обучающимся;

оценку, выставленную обучающемуся по результатам прохождения практики.

Главная цель составления характеристики обучающегося с места практики — описание его профессиональной подготовки, а также новых знаний и навыков, которые он приобрел в процессе практической деятельности в конкретной организации. Подробная характеристика позволит руководителю практики со стороны учебного заведения объективно оценить ее эффективность и поставить обучающемуся справедливую оценку.

### *Например*

Кочетова Елена Ивановна проходила практику в ООО «Исеть» в ..... отделе, практика была организована в соответствии с программой. В период прохождения практики Кочетова Е.И. зарекомендовала себя с положительной стороны, дисциплинированным практикантом, стремящимся к получению новых знаний, навыков и умений, нацелена на повышение своей будущей профессиональной квалификации.

В период практики Кочетова Е.В. ознакомилась со структурой организации, основными направлениями ее деятельности, работой ..... отдела, нормативными документами, регулирующими деятельность организации, спецификой функциональных обязанностей маркшейдера и приняла активное участие в текущей деятельности.

Под руководством опытного специалиста, начальника отдела..... изучала ....., методические материалы по .....; трудовое законодательство; порядок составления прогнозов....., определения перспективной и текущей потребности в ....; состояние рынка продаж; системы и методы оценки...; методы анализа .....; порядок оформления, ведения документации, связанной с .....; порядок формирования и ведения банка данных о .....; методы ....., порядок составления установленной отчетности; возможности использования современных информационных технологий в работе .....

К поручениям руководителя практики и выполняемой работе относилась добросовестно. Во время прохождения практики продемонстрировала знание теоретического материала, профессиональной терминологии...; умение применять теоретические знания на практике ....; продемонстрировала навыки проведения ....., умение найти.... и применить их; грамотно оформляла документацию.....

Задание на практику выполнено в полном объеме, замечаний к прохождению практики нет.

Практика Кочетовой Е.И. заслуживает оценки «отлично» или положительной оценки.

Образец оформления титульного листа отчета по практике



Федеральное государственное бюджетное образовательное учреждение  
высшего образования  
«Уральский государственный горный университет»  
(ФГБОУ ВО «УГГУ»)  
620144, г. Екатеринбург, ул. Куйбышева, 30

## ОТЧЕТ

о прохождении \_\_\_\_\_ практики  
(название практики)

\_\_\_\_\_  
(наименование организации прохождения практики)

Специальность: 21.05.04  
*ГОРНОЕ ДЕЛО*

Студент: Борисов А. В.  
Группа: РРМ-22

Направленность (профиль):  
*Подземная разработка  
рудных месторождений*

Руководитель практики от университета:  
Зуева О. Г.

Оценка \_\_\_\_\_

Подпись \_\_\_\_\_

Екатеринбург  
2022



## Образец оформления содержания отчета по производственной практике

## СОДЕРЖАНИЕ

	Введение	3
1.	Общие сведения о предприятии	5
2.	Горно-геологическая характеристика месторождения	...
3.	Годовая производительность шахты	...
4.	Режим работы предприятия	....
5	Вскрытие месторождения, характеристика горных выработок и процессов	....
6	Системы разработки и производственные процессы	...
7	Технологии проведения горизонтальных и вертикальных горных выработок	...
8	Индивидуальное задание	...
	.....	...
	Заключение	...
	Приложения	...

**Отзыв**

об отчёте о прохождении практики обучающегося  
(заполняется руководителем практики от университета)

1. Выводы (характеристика отчёта в целом, соответствие содержания отчёта программе):

---

---

---

---

---

2. Недостатки отчёта:

---

---

---

---

---

Руководитель практики от университета \_\_\_\_\_ (Фамилия И.О) \_\_\_\_\_ (подпись)

**МИНИСТЕРСТВО НАУКИ И ВЫСШЕГО ОБРАЗОВАНИЯ  
РОССИЙСКОЙ ФЕДЕРАЦИИ**  
Федеральное государственное бюджетное образовательное учреждение  
высшего образования  
«Уральский государственный горный университет»

**УТВЕРЖДАЮ**  
Проректор по учебно-методическому  
комплексу \_\_\_\_\_ С.А. Упоров



**ПРОГРАММА ПРЕДДИПЛОМНОЙ ПРАКТИКИ**

Специальность  
**21.05.04 Горное дело**

Направленность (профиль)  
**Подземная разработка рудных месторождений**

форма обучения: очная, заочная


год набора: 2022

Авторы: Арефьев С. А. к. т. н., доцент

Одобрена на заседании кафедры

Горного дела  
*(название кафедры)*

Зав.кафедрой

  
*(подпись)*

Валиев Н.Г.  
*(Фамилия И.О.)*

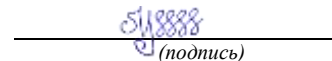
Протокол № 1 от 09.09.2021 г.

*(Дата)*

Рассмотрена методической комиссией  
факультета

Горно-технологического  
*(название факультета)*

Председатель

  
*(подпись)*

Колчина Н. В.  
*(Фамилия И.О.)*

Протокол № 2 от 08.10.2021 г.

*(Дата)*

Екатеринбург

## 1 ВИД ПРАКТИКИ, СПОСОБ И ФОРМЫ ЕЕ ПРОВЕДЕНИЯ

Практика студентов является составной частью основной профессиональной образовательной программы высшего образования, одним из видов занятий, предусмотренных учебным планом, непосредственно ориентированным на профессионально-практическую подготовку. Преддипломная практика направлена на формирование у обучающихся навыков практической деятельности для решения профессиональных задач следующих типов:

разработка и реализация мероприятий по повышению экологической безопасности горного производства

руководство в практической инженерной деятельности принципами комплексного использования георесурсного потенциала недр

осуществление технического руководства горными и взрывными работами, а также работами по обеспечению функционирования оборудования и технических систем горного производства

проектирование промышленных объектов при строительстве, реконструкции и эксплуатации подземных рудников, с учетом требований промышленной и экологической безопасности.

компьютерное моделирование объектов профессиональной деятельности на основе результатов геодезических, маркшейдерских измерений и геологических изысканий.

Основная цель преддипломной практики – выполнение выпускной квалификационной работы.

Задачами преддипломной практики являются:

- практическое закрепление теоретических знаний, полученных в период обучения;
- получение студентами сведений о будущей профессиональной деятельности;
- закрепление в условиях производства теоретических знаний при изучении указанных выше дисциплин;
- изучение и освоение технологии и механизации производственных процессов в подготовительных забоях;
- изучить способ вскрытия и подготовки шахтного поля;
- ознакомиться с применяемыми на шахте системами разработки; детально изучить систему разработки на одном из добычных участков шахты и все производственные процессы в очистных и подготовительных забоях участка;
- овладеть организационно-техническими навыками ведения работ на участке в такой мере, чтобы в дальнейшем самому правильно и рационально организовывать очистные и подготовительные работы;
- изучить проветривание подземных выработок шахты;
- изучить все вопросы рудничного транспорта;
- изучить работу подъемных, компрессорных, водоотливных и вентиляционных установок шахты;
- ознакомиться с электротехническим хозяйством участка и шахты.
- изучить структуру себестоимости добычи 1 т руды по очистному забою, участку, шахте;
- освоить порядок составления норм выработки на все производственные процессы, связанные с проходкой выработок и добычей руды;
- ознакомиться с методикой составления производственных участковых планов;
- выполнение индивидуальных заданий кафедры.

<i>№ п\п</i>	<i>Вид практики</i>	<i>Способ и формы проведения практики</i>	<i>Место проведения практики</i>
1.	<b>Преддипломная практика</b>	Способы проведения: стационарная (г. Екатеринбург) или выездная (вне г. Екатеринбурга).	<b>Преддипломная практика</b> проводится как в структурных подразделениях УГГУ (возможно посещение профильных организаций с целью изучения их опыта решения конкретных профессиональных и производственных задач в соответствии с заданием практики), так и в организациях – базах практики, с которыми у УГГУ заключены договоры о практике, деятельность которых соответствует видам деятельности, осваиваемым в рамках ОПОП ВО.
Студенты заочной формы обучения могут пройти практику по месту работы, если деятельность организации связана с подземной разработкой рудных месторождений, при этом профессиональная деятельность, осуществляемая ими, соответствует содержанию практики. В случае несоответствия (отсутствия) места работы профилю обучения, студент обязан согласовать порядок прохождения практики с выпускающей кафедрой.			

При определении мест прохождения практики обучающимися с инвалидностью учитываются рекомендации, содержащиеся в индивидуальной программе реабилитации или абилитации инвалида (при предъявлении обучающимся), относительно рекомендованных условий и видов труда.

При необходимости для прохождения практики создаются специальные рабочие места в соответствии с характером ограничений здоровья, а также с учетом характера выполняемых трудовых функций.

Выбор мест прохождения практик для инвалидов и лиц с ограниченными возможностями здоровья учитывает требования их доступности.

## **2 ПЕРЕЧЕНЬ ПЛАНИРУЕМЫХ РЕЗУЛЬТАТОВ ОБУЧЕНИЯ ПРИ ПРОХОЖДЕНИИ ПРАКТИКИ, СООТНЕСЕННЫХ С ПЛАНИРУЕМЫМИ РЕЗУЛЬТАТАМИ ОСВОЕНИЯ ОБРАЗОВАТЕЛЬНОЙ ПРОГРАММЫ**

Результатом освоения **преддипломной практики** является формирование у обучающихся следующих компетенций:

### *универсальных*

<i>Код и наименование компетенции</i>	<i>Код и наименование индикатора достижения компетенции</i>
УК-1. Способен осуществлять критический анализ проблемных ситуаций на основе системного подхода, выработать стратегию действий	УК-1.1. Выбирает информационные ресурсы для поиска информации в соответствии с поставленной задачей УК-1.2. Оценивает соответствие выбранного информационного ресурса критериям полноты и аутентичности УК-1.3. Систематизирует обнаруженную информацию, полученную из разных источников, в соответствии с требованиями и условиями задачи УК-1.4. Использует системный подход для решения поставленных задач.
УК-2 Способен управлять проектом на всех этапах его жизненного цикла	УК-2.1. Разрабатывает план осуществления проекта на всех этапах его жизненного цикла с учетом

	<p>потребностей в необходимых ресурсах, имеющих ограничения, возможных рисков;</p> <p>УК-2.2. Осуществляет мониторинг реализации проекта на основе структуризации всех процессов и определения зон ответственности его участников.</p> <p>УК-2.3. Публично представляет результаты проекта, вступает в обсуждение хода и результатов проекта</p>
УК-3. Способен организовывать и руководить работой команды, вырабатывая командную стратегию для достижения поставленной цели	<p>УК-3.1. Взаимодействует с другими членами команды для достижения поставленной задачи</p> <p>УК-3.2. Вырабатывает стратегию командной работы и на ее основе организует отбор членов команды для достижения поставленной цели</p> <p>УК-3.3. Организует и корректирует работу команды в том числе на основе коллегиальных решений</p>
УК-4. Способен применять современные коммуникативные технологии, в том числе на иностранном(ых) языке(ах), для академического и профессионального взаимодействия	<p>УК-4.1. Ведет обмен деловой информацией в устной и письменной формах на государственном языке.</p> <p>УК-4.2. Ведет обмен деловой информацией в устной и письменной формах не менее чем на одном иностранном языке.</p> <p>УК-4.3. Использует современные информационно-коммуникативные средства для коммуникации.</p>
УК-5. Способен анализировать и учитывать разнообразие культур в процессе межкультурного взаимодействия	<p>УК-5.1. Толерантно воспринимает социальные, этнические, конфессиональные и культурные различия</p> <p>УК-5.2. Анализирует современное состояние общества на основе знания истории.</p> <p>УК-5.3. Интерпретирует проблемы современности с позиций этики и философских знаний.</p>
УК-6. Способен определять и реализовывать приоритеты собственной деятельности и способы ее совершенствования на основе самооценки и образования в течение всей жизни	<p>УК-6.1. Эффективно планирует собственное время.</p> <p>УК-6.2. Планирует траекторию своего профессионального развития и предпринимает шаги по ее реализации</p> <p>УК-6.3. Адекватно определяет свою самооценку, осуществляет самопрезентацию, составляет резюме</p>
УК-7. Способен поддерживать должный уровень физической подготовленности для обеспечения полноценной социальной и профессиональной деятельности	<p>УК-7.1. Использует основы физической культуры для осознанного выбора здоровьесберегающих технологий с учетом внутренних и внешних условий реализации конкретной профессиональной деятельности.</p> <p>УК-7.2. Выполняет индивидуально подобранные комплексы оздоровительной или адаптивной физической культуры.</p> <p>УК-7.3. Выбирает и применяет рациональные способы и приемы сохранения физического здоровья, профилактики заболевания</p>

	ний, психофизического и нервно-эмоционального утомления
УК-8. Способен создавать и поддерживать в повседневной жизни и в профессиональной деятельности безопасные условия жизнедеятельности для сохранения природной среды, обеспечения устойчивого развития общества, в том числе при угрозе и возникновении чрезвычайных ситуаций и военных конфликтов	УК-8.1. Выявляет возможные угрозы для жизни и здоровья в повседневной и профессиональной деятельности. УК-8.2. Понимает, как создавать и поддерживать безопасные условия жизнедеятельности, том числе при возникновении чрезвычайных ситуаций и военных конфликтов. УК-8.3. Демонстрирует приемы оказания первой помощи
УК-9. Способен использовать базовые дефектологические знания в социальной и профессиональной сферах	УК-9.1. Применяет базовые дефектологические знания в социальной и профессиональной сферах УК 9.2. Применяет навыки взаимодействия в социальной и профессиональной сферах с лицами из числа инвалидов и лицами с ограниченными возможностями здоровья
УК-10. Способен принимать обоснованные экономические решения в различных областях жизнедеятельности	УК-10.1. Понимает основные проблемы, базовые принципы и законы функционирования экономики, роль государства в экономическом развитии УК-10.2. Понимает поведение потребителей и производителей экономических благ, особенности рынков факторов производства УК-10.3. Понимает цели, виды и инструменты государственной экономической политики и их влияние на субъектов экономики УК-10.4. Применяет методы личного финансового планирования, использует финансовые инструменты для управления собственным бюджетом, контролирует личные финансовые риски
УК-11. Способен формировать нетерпимое отношение к коррупционному поведению	УК-11.1. Проявляет нетерпимое отношение к коррупционному поведению в повседневной и профессиональной деятельности УК-11.2. Понимает правовые нормы, обеспечивающие борьбу с коррупцией в различных областях жизнедеятельности УК-11.3. Имеет общее представление о социальной значимости антикоррупционного законодательства

*общепрофессиональных*

<i>Код и наименование компетенции</i>	<i>Код и наименование индикатора достижения компетенции</i>
ОПК-1. Способен применять законодательные основы в областях недропользования, обеспечения экологической и промышленной безопасности при поисках, разведке и разработке месторождений твердых полезных ископаемых, строительстве и эксплуатации подземных объектов	ОПК-1.1 Демонстрирует навыки поиска и использования нужной юридической информации для своей профессиональной деятельности ОПК 1.2 Применяет законодательные основы в своей профессиональной деятельности при составлении нормативной документации по промышленной безопасности
ОПК-2. Способен применять навыки анали-	ОПК-2.1 Применяет навыки анализа горногеоло-

за горногеологических условий при эксплуатационной разведке и добыче твердых полезных ископаемых, а также при строительстве и эксплуатации подземных объектов	гических условий при выборе технологий эксплуатационной разведки и добычи твердых полезных ископаемых, а также при строительстве и эксплуатации подземных объектов переработки ОПК-2.2 Применяет навыки анализа горногеологических условий при эксплуатации горнодобывающего предприятия
ОПК-3. Способен применять методы геологопромышленной оценки месторождений твердых полезных ископаемых, горных отводов	ОПК-3.1 Применяет методы геологопромышленной оценки месторождений твердых полезных ископаемых, горных отводов для прогноза длительности работы предприятия ОПК-3.2 Оценивает месторождения твердых полезных ископаемых, горных отводов для расчета производительности предприятия
ОПК-4. Способен с естественнонаучных позиций оценивать строение, химический и минеральный состав земной коры, морфологические особенности и генетические типы месторождений твердых полезных ископаемых при решении задач по рациональному и комплексному освоению георесурсного потенциала недр	ОПК-4.1 Применяет знания химического характера для оценки химического и минерального состава земной коры ОПК-4.2 Описывает физические процессы, повлиявшие на строение, морфологические особенности и генетические типы месторождений твердых полезных ископаемых с применением физических закономерностей
ОПК-5. Способен применять методы анализа, знания закономерностей поведения, управления свойствами горных пород и состоянием массива в процессах добычи и переработки полезных ископаемых, а также при строительстве и эксплуатации подземных объектов	ОПК-5.1 Оценивает различия в физических и химических свойствах горных пород для использования в процессе добычи и переработки полезных ископаемых ОПК-5.2 Использует математические и физические методы анализа и описания закономерностей поведения и свойств горных пород в процессе переработки полезных ископаемых
ОПК-6. Способен применять методы анализа и знания закономерностей поведения и управления свойствами горных пород и состоянием массива в процессах добычи и переработки твердых полезных ископаемых, а также при строительстве и эксплуатации подземных объектов	ОПК-6.1 Оценивает различия в физических и химических свойствах горных пород для использования в процессе переработки твердых полезных ископаемых ОПК-6.2 Использует математические и физические методы анализа и описания закономерностей поведения и свойств горных пород в процессе переработки твердых полезных ископаемых
ОПК-7. Способен применять санитарно-гигиенические нормативы и правила при поисках, разведке и разработке месторождений твердых полезных ископаемых, строительстве и эксплуатации подземных объектов	ОПК-7.1 Оценивает степень нанесения ущерба при поисках, разведке и разработке месторождений твердых полезных ископаемых, строительстве и эксплуатации подземных объектов ОПК-7.2 Применяет санитарно-гигиенические нормативы и правила для контроля над состоянием окружающей среды
ОПК-8. Способен работать с программным обеспечением общего, специального назначения и моделирования горных и геологических объектов	ОПК-8.1 Работает с аппаратурой и программным обеспечением специального назначения ОПК-8.2 Определяет пространственное положение объектов для дальнейшего моделирования горных и геологических объектов
ОПК-9. Способен осуществлять техническое руководство горными и взрывными работа-	ОПК-9.1 Применяет нормативные документы при горных и взрывных работах, в том числе в услови-



<p>ми при поисках, разведке и разработке месторождений твердых полезных ископаемых, строительстве и эксплуатации подземных объектов, непосредственно управлять процессами на производственных объектах, в том числе в условиях чрезвычайных ситуаций</p>	<p>ях чрезвычайных ситуаций ОПК-9.2 Управляет процессами на производственных объектах с учетом основных особенностей, рисков, и требований техники безопасности при горных и взрывных работах, в том числе, в условиях чрезвычайных ситуаций</p>
<p>ОПК-10. Способен применять основные принципы технологий эксплуатационной разведки, добычи, переработки твердых полезных ископаемых, строительства и эксплуатации подземных объектов</p>	<p>ОПК-10.1 Использует принципы технологий эксплуатационной разведки, добычи, переработки твердых полезных ископаемых, строительства и эксплуатации подземных объектов для формирования инновационных решений. ОПК-10.2 Применяет основные принципы технологий эксплуатационной разведки, добычи, переработки твердых полезных ископаемых в своей производственной деятельности</p>
<p>ОПК-11. Способен разрабатывать и реализовывать планы мероприятий по снижению техногенной нагрузки производства на окружающую среду при эксплуатационной разведке, добыче и переработке твердых полезных ископаемых, а также при строительстве и эксплуатации подземных объектов</p>	<p>ОПК-11.1 Реализует и разрабатывает планы мероприятий по снижению техногенной нагрузки производства на окружающую среду, учитывая особенности деятельности горноперерабатывающих предприятий ОПК-11.2 Подбирает технологии переработки сырья и последующего его хранения и транспортировки с наименьшим ущербом для экологии</p>
<p>ОПК-12. Способен определять пространственно-геометрическое положение объектов, осуществлять необходимые геодезические и маркшейдерские измерения, обрабатывать и интерпретировать их результаты</p>	<p>ОПК-12.1. Определяет пространственно-геометрическое положение объектов на земной поверхности, в подземных и открытых горных выработках, осуществляют вынос проектов в натуру и их контроль, подсчет объемов горных и строительных работ с использованием маркшейдерско-геодезических приборов и инструментов. ОПК-12.2. Обрабатывает результаты маркшейдерско-геодезических измерений и осуществляет их интерпретацию. ОПК-12.3. Создает и пополняет маркшейдерско-геодезическую и горно-графическую документацию.</p>
<p>ОПК-13. Способен оперативно устранять нарушения производственных процессов, вести первичный учет выполняемых работ, анализировать оперативные и текущие показатели производства, обосновывать предложения по совершенствованию организации производства</p>	<p>ОПК-13.1 Проводит мониторинг производственных процессов, с целью выявления и устранения их нарушений ОПК-13.2 Совершенствует организацию производственного процесса для максимальной стабильности, безаварийности, улучшения его оперативных и текущих показателей</p>
<p>ОПК-14. Способен разрабатывать проектные инновационные решения по эксплуатационной разведке, добыче, переработке твердых полезных ископаемых, строительству и эксплуатации подземных объектов</p>	<p>ОПК-14.1 Разрабатывает проекты с учетом инновационных технологий при эксплуатационной разведке, добыче, переработке твердых полезных ископаемых ОПК-14.2 Участвует в разработке проектных инновационных решений по эксплуатационной разведке, добыче, переработке твердых полезных ископаемых</p>

ОПК-15. Способен в составе творческих коллективов и самостоятельно, контролировать соответствие проектов требованиям стандартов, техническим условиям и документам промышленной безопасности, разрабатывать, согласовывать и утверждать в установленном порядке технические и методические документы, регламентирующие порядок, качество и безопасность выполнения горных, горностроительных и взрывных работ	ОПК-15.1 Контролирует этапы ведения горных, горностроительных и взрывных работ в соответствии с технической документацией по промышленной безопасности ОПК-15.2 Создает и утверждает в установленном порядке техническую документацию при выполнении горных, горностроительных и взрывных работ
ОПК-16. Способен применять навыки разработки систем по обеспечению экологической и промышленной безопасности при производстве работ по эксплуатационной разведке, добыче и переработке твердых полезных ископаемых, строительству и эксплуатации подземных объектов	ОПК-16.1 Принимает участие в разработке систем автоматического анализа и контроля экологической ситуации и промышленной безопасности ОПК-16.2 Продумывает и предлагает мероприятия по улучшению существующей системы контроля экологической ситуации и промышленной безопасности
ОПК-17. Способен применять методы обеспечения промышленной безопасности, в том числе в условиях чрезвычайных ситуаций, при производстве работ по эксплуатационной разведке, добыче и переработке твердых полезных ископаемых, строительству и эксплуатации подземных объектов	ОПК-17.1 Поддерживает и правильно эксплуатирует системы электроснабжения для безотказной работы промышленных объектов ОПК-17.2 Грамотно использует системы электрического и автоматического контроля для обеспечения промышленной безопасности, в том числе в условиях чрезвычайной ситуации
ОПК-18. Способен участвовать в исследованиях объектов профессиональной деятельности и их структурных элементов	ОПК-18.1 Анализирует объекты профессиональной деятельности и их структурные элементы с последующим уяснением цели исследования ОПК-18.2 Разрабатывает и применяет методику исследований, делает выводы и рекомендации
ОПК-19. Способен выполнять маркетинговые исследования, проводить экономический анализ затрат для реализации технологических процессов и производства в целом	ОПК-19.1 Исследует деятельность предприятия с целью экономического анализа ОПК-19.2 Разрабатывает рекомендации для улучшения экономической ситуации
ОПК-20. Способен участвовать в разработке и реализации образовательных программ в сфере своей профессиональной деятельности, используя специальные научные знания	ОПК-20.1 Формулирует требования к части образовательной программы в сфере своей профессиональной деятельности ОПК-20.2 Использует научные знания для разработки и реализации образовательных программ
ОПК-21. Способен понимать принципы работы современных информационных технологий и использовать их для решения задач профессиональной деятельности	ОПК-21-1 Понимает принципы работы современных информационных технологий ОПК-21-2 Применяет современные информационные технологии для решения профессиональных задач

*профессиональных*

<i>Код и наименование компетенции</i>	<i>Код и наименование индикатора достижения компетенции</i>
ПК-1.1 Способен демонстрировать знание и понимание фундаментальных наук, а также знания в междисциплинарных областях, позволяющие решать современные при-	ПК-1.1.1 Выявляет естественнонаучную сущность проблем, возникающих в ходе профессиональной деятельности, привлекает для их решения соответствующий физико-математический аппарат;

кладные инженерные задачи	ПК-1.1.2 Использует положения, законы и методы естественных наук при решении профессиональных задач; ПК-1.1.3 Использует знания в междисциплинарных областях при решении прикладных инженерных задач и эксплуатации технических средств разработки месторождений
ПК-1.2 Способен ко внедрению, обеспечению функционирования и мониторингу систем управления охраной труда в горной промышленности	ПК-1.2.1 Использует нормативное обеспечение системы управления охраной труда и подготовки работников в области охраны труда ПК-1.2.2 Принимает участие в сборе, обработке и передаче информации по вопросам условий и охраны труда, снижение уровней профессиональных рисков ПК-1.2.3 Контролирует соблюдение законодательства в области охраны труда и промышленной безопасности
ПК-1.3 Способен к организации и управлению производственными процессами горнодобывающих и перерабатывающих производств	ПК-1.3.1 Использует современные методы управления производственными процессами горнодобычного производства ПК-1.3.2 Участвует в организации управления процессами горного предприятия ПК-1.3.3 Планирует производственную и финансовую деятельность горного предприятия
ПК-1.4 Способен обосновывать решения по рациональному и комплексному освоению георесурсного потенциала недр	ПК-1.4.1 Обосновывает основные принципы рационального и комплексного освоения георесурсного потенциала недр. ПК-1.4.2 Принимает правильные и эффективные решения по рациональному и комплексному освоению георесурсного потенциала недр.
ПК-1.5 Способен решать задачи в профессиональной деятельности с применением современных информационных технологий и прикладных аппаратно-программных средств	ПК-1.5.1 Применяет графические системы при рассмотрении и согласовании технологических (проектных) решений ПК-1.5.2 Оценивает решения технологических задач горного производства в проекте с применением современных программ ПК-1.5.3 Использует возможности программного обеспечения для автоматизации повседневных действий в процессах подземной горной технологии
ПК-1.6 Способен применять методы обеспечения экологической и промышленной безопасности при проектировании горных предприятий с подземным способом разработки рудных месторождений полезных ископаемых	ПК-1.6.1 Использует методы проектирования горных предприятий с подземным способом разработки рудных месторождений полезных ископаемых для обеспечения экологической и промышленной безопасности горного производства. ПК-1.6.2 Демонстрирует навыки обеспечения экологической и промышленной безопасности при проектировании горных предприятий с подземным способом разработки рудных месторождений полезных ископаемых.

ПК-1.7 Способен вырабатывать и реализовывать технические решения по управлению качеством продукции при подземной разработке рудных месторождений	ПК-1.7.1 Анализирует работу предприятия с целью оптимизации решений по управлению качеством продукции горного предприятия. ПК-1.7.2 Вырабатывает и реализовывает технические решения по управлению качеством продукции горного предприятия.
ПК-1.8 Способен выполнять комплексное обоснование безопасных и эффективных технологий и механизации подземной разработки рудных месторождений полезных ископаемых	ПК-1.8.1 Применяет комплексное обоснование безопасных и эффективных технологий и механизаций при подземной разработке рудных месторождений полезных ископаемых. ПК-1.8.2 Оценивает технологии и механизации подземной разработки рудных месторождений с позиций их эффективности и безопасности.

В результате практики обучающийся должен:

Знать:	<p>Основные методы абстрактного анализа и синтеза;          Философские принципы функционирования природных систем;          Базовые положения исторической науки;          Базовые экономические понятия;          Нормативные правовые акты;          Порядок действий в нестандартной ситуации;          Основные этапы внутренней программы личностного роста;          Основы ведения здорового образа жизни;          Приемы оказания первой помощи, методы защиты в условиях чрезвычайных ситуаций;          Источники информации для решения профессиональных задач;          Нормы, правила русского языка, лексико-грамматический минимум ;          Основы культуры поведения, возможные пути (способы) разрешения конфликтных ситуаций;          Строение, химический и минеральный состав земной коры, морфологические особенности и генетические типы месторождений твердых полезных ископаемых;          Научные законы и методы при геолого-промышленной оценке месторождений твердых полезных ископаемых и горных отводов;          Методики анализа окружающей среды на концентрации загрязняющих веществ;          Методы и средства поиска, систематизации и обработки профессиональной информации;          Систему определения горно-геологических условий при эксплуатационной разведке и добыче твердых полезных ископаемых;          Основные положения рационального и комплексного освоения георесурсного потенциала недр;          Основные принципы добычи твердых полезных ископаемых;          Нормативные правовые акты и требования по техническому руководству горными и взрывными работами, по управлению процессами на производственных объектах;          Нормативные правовые акты по защите окружающей среды;          Нормативные документы по безопасности и промышленной санитарии при проектировании и эксплуатации предприятий по добыче твердых полезных ископаемых;          Основы геодезии и маркшейдерии;          Основы АСУП;          Методы анализа геологической информации;          Последовательность выбора технологии производства работ по подземной добыче полезных ископаемых;          Способы управления качеством руды при ее добыче;</p>
--------	--

	<p>Принципы промышленной оценки месторождений. Виды кондиций на руду;          Основные требования правил безопасности к производственной деятельности предприятий, в том числе в условиях чрезвычайных ситуаций;          Требования промышленной и экологической безопасности при подземной разработке рудных месторождений полезных ископаемых;</p>
Уметь:	<p>Обобщать и анализировать профессиональную информацию;          Использовать основы философских знаний для анализа проблем, процессов, формирования мировоззренческой позиции;          Анализировать события на основе исторической аналитики;          Использовать экономические знания;          Применять нормативные правовые акты;          Принимать решения и нести за них ответственность;          Осуществлять поиск необходимой информации;          Объяснить значение здорового образа жизни;          Оказывать первую помощь, применять методы защиты в условиях чрезвычайных ситуаций;          Использовать информационно-коммуникационные технологии;          Использовать русский и иностранный язык;          Профессионально общаться в научной и бизнес-среде;          Оценить с естественнонаучных позиций строение, химический и минеральный состав земной коры, морфологические особенности и генетические типы месторождений твердых полезных ископаемых;          Использовать научные законы и методы при геолого-промышленной оценке месторождений твердых полезных ископаемых и горных отводов;          Определять и оценивать воздействие вредных факторов на окружающую среду;          Применять современные информационные технологии, ПО, Интернет-ресурсы для поиска и обработки профессиональной информации;          Определять горно-геологические условия при эксплуатационной разведке и добыче твердых полезных ископаемых;          Выбрать способ добычи сырья в соответствии с требованиями рационального и комплексного освоения георесурсного потенциала недр;          Выбрать способы добычи сырья в соответствии с принципами переработки;          Применять нормативные правовые акты в соответствии с производственными целями;          Выбрать способы добычи сырья с наименьшим ущербом для окружающей среды;          Использовать нормативные документы по безопасности и промышленной санитарии при проектировании и эксплуатации предприятий по добыче твердых полезных ископаемых;          Осуществлять необходимые геодезические и маркшейдерские измерения;          Разбираться в чертежах схем автоматизированных систем управления;          Проводить анализ горно-геологической информации о свойствах и характеристиках минерального сырья и вмещающих пород;          Выбрать технологию производства работ по подземной добыче полезных ископаемых;          Производить расчеты основных показателей качества руды при добыче;          Определять извлекаемую ценность однокомпонентных и многокомпонентных руд;          Обеспечить промышленную безопасность при проектировании и эксплуатации горных предприятий с подземным способом разработки рудных месторождений полезных ископаемых;          Анализировать структуру, взаимосвязи, функциональное назначение комплексов добычи полезных ископаемых с позиций и экологической безопасности;</p>
Владеть:	<p>Навыками применения современных методов анализа и синтеза;          Общенаучными методами исследований;          Знаниями для формирования собственного мировоззрения;</p>

	<p>Навыками работы с литературой;</p> <p>Навыками анализа нормативных правовых актов;</p> <p>Навыками действий в нестандартных ситуациях;</p> <p>Навыками самостоятельного получения новых знаний;</p> <p>Навыками и основными категориями здорового образа жизни;</p> <p>Приемами оказания первой помощи, методами защиты в условиях чрезвычайных ситуаций;</p> <p>Основами обеспечения информационной безопасности, правилами корректного заимствования информации;</p> <p>Основными методами и приемами различных типов коммуникации;</p> <p>Навыками и приемами взаимодействия;</p> <p>Навыками оценки с естественнонаучных позиций строение, химический и минеральный состав земной коры, морфологические особенности и генетические типы месторождений твердых полезных ископаемых;</p> <p>Методами геолого-промышленной оценки того или иного минералогического сырья;</p> <p>Знанием контрольных нормативных актов в сфере защиты окружающей среды;</p> <p>Навыками работы с компьютером как средством управления информацией;</p> <p>Навыками применения данного анализа при эксплуатационной разведке и добыче твердых полезных ископаемых;</p> <p>Методами комплексного подхода к добыче минерального и техногенного сырья;</p> <p>Методикой выбора способов добычи сырья в соответствии с принципами его переработки;</p> <p>Регламентом применения нормативных правовых актов в соответствии с производственными целями;</p> <p>Навыками разработки планов мероприятий по снижению техногенной нагрузки производства на окружающую среду;</p> <p>Навыками работы по использованию нормативных документов по безопасности и промышленной санитарии при проектировании и эксплуатации предприятий по добыче твердых полезных ископаемых;</p> <p>Обработкой и интерпретацией результатов геодезических и маркшейдерских измерения;</p> <p>Навыками использования автоматизированных систем управления;</p> <p>Способами применения свойств и характеристик минерального сырья и вмещающих пород при выборе технологических решений;</p> <p>Навыками составления необходимой технологической документации;</p> <p>Навыками построения схем отдельной добычи и переработки руд по технологическим типам;</p> <p>Основами методики комплексной оценки месторождений полезных ископаемых;</p> <p>Навыками проектной деятельности;</p> <p>Методами снижения нагрузки на окружающую среду и повышение экологической безопасности горного производства при подземной разработке рудных месторождений полезных ископаемых;</p>
--	--

### **3 МЕСТО ПРАКТИКИ В СТРУКТУРЕ ОБРАЗОВАТЕЛЬНОЙ ПРОГРАММЫ**

**Преддипломная практика** обучающихся УГГУ является составной частью основной профессиональной образовательной программы высшего образования, входит в Блок 2 «Практика» и представляет собой одну из форм организации учебного процесса, заключающуюся в профессионально-практической подготовке обучающихся в университете и на базах практики.

#### 4 ОБЪЕМ ПРАКТИКИ В ЗАЧЕТНЫХ ЕДИНИЦАХ И ЕЕ ПРОДОЛЖИТЕЛЬНОСТЬ В НЕДЕЛЯХ И АКАДЕМИЧЕСКИХ ЧАСАХ

Общая трудоемкость преддипломной практики составляет 3 зачетных единиц, 108 часа. Общее время прохождения преддипломной практики студентов 2 недели.

#### 5 СОДЕРЖАНИЕ ПРАКТИКИ

№ п/п	Разделы (этапы) практики и содержание	Трудоемкость (в часах) -учебная работа/ самостоятельная работа		Формы контроля
		учебная	СР	
	<i>Подготовительный (организационный) этап</i>			
1	Организационное собрание, сбор и изучение рекомендуемой литературы, получение необходимых консультаций по организации и методике проведения работ со стороны руководителя практики от кафедры	2	-	собеседование
2	Инструктаж по технике безопасности, охраны труда, пожарной безопасности, сдача техминимума	10	4	собеседование
	<i>Основной этап</i>			
3	Работа на горном производстве	50	20	Отчет по практике
3.1	Приобретение навыков работы в должности помощника горного мастера. Обучение в УКК	25	10	Отчет по практике
3.2	Работа в должности помощника горного мастера или ИТР	25	10	Отчет по практике
4	Сбор, обработка и анализ информации для отчета	8	8	Отчет по практике
4.1	Изучение основной технической и нормативной документации и методической литературы по дисциплине.	4	4	Отчет по практике
4.2	Сбор материалов для отчета	4	4	
5	Подготовка отчета о практике, защита отчета	2	4	Отчет по практике
	Итого	72	36	Зачет

Практика для обучающихся с ограниченными возможностями здоровья и инвалидов проводится с учетом особенностей их психофизического развития, индивидуальных возможностей и состояния здоровья.

В целях обеспечения организации самостоятельной работы обучающихся в период практики перед началом практики для обучающихся проводится организационное собрание, на котором разъясняются цели и задачи, содержание, сроки практики, порядок её прохождения, сообщается информация о предприятиях-базах практик и количестве предоставляемых мест на них, формулируются задания практики, разъясняются формы, виды отчетности, порядок заполнения бланков отчетности, требования к оформлению отчетных документов, порядок защиты отчета по практике, даются иные рекомендации по прохождению практики.

Перед началом практики в организации обучающимся необходимо ознакомиться с правилами безопасной работы и пройти инструктаж по охране труда и технике безопасности. Практику целесообразно начать с экскурсии по организации (структурному подразделению организации), ведущими специалистами организации обучающимся могут быть прочитаны установочные лекции, отражающие характеристику продукции организации, технологию её производства, контроль качества продукции, решение вопросов охраны труда и окружающей среды и т. д.

Организация преддипломной практики в профильной организации возлагается на руководителя организации, который назначает её руководителем практического работника и организует прохождение практики в соответствии с программой практики.

**Общие рекомендации студентам по прохождению преддипломной практики:**

Перед прохождением практики студент должен изучить программу, представленную учебно-методическую документацию по практике и обратиться к соответствующим нормативным материалам, литературе с тем, чтобы быть подготовленным к выполнению поручений, данных руководителем практики, к решению задач практики, конкретных практических вопросов.

При необходимости обучающиеся должны подготовить: ксерокопии своих свидетельств о постановке на учет в налоговом органе (ИНН), пенсионного страхования; получить при необходимости медицинскую справку по форме, требуемой предприятием-базой практики, в поликлинике, к которой прикреплены; подготовить фотографии (формат по требованию предприятия-базы практики) и паспортные данные (ксерокопии разворотов с фотографией и регистрацией места жительства) для оформления пропусков на предприятия.

В рамках *самостоятельной работы* студенту рекомендуется проработать конспекты лекций, учебников и других горнотехнических изданий, технической документации горных предприятий, Контроль качества самостоятельной работы студентов производится при защите отчёта по практике.

**При прохождении практики обучающиеся обязаны:**

своевременно прибыть на место прохождения практики, иметь при себе все необходимые документы: паспорт, индивидуальное задание, план (график) практики;

подчиняться действующим правилам внутреннего трудового распорядка организации – места прохождения практики;

изучить и строго соблюдать правила охраны труда, техники безопасности, производственной санитарии и промышленной безопасности;

полностью выполнять задания, предусмотренные программой практики;

выполнять задания руководителя практики от организации;

быть вежливым, внимательным в общении с работниками;

вести записи о проделанной работе, чтобы в дальнейшем в отчете описать содержание проделанной работы;

в установленный срок отчитаться о прохождении практики руководителю практики от кафедры, подготовить и сдать отчет и другие документы практики на кафедру.

При подготовке к практике и во время прохождения практики рекомендуется по возникшим вопросам обращаться к учебной литературе, методическим материалам.

При возникновении затруднений в процессе практики студент может обратиться к руководителю практики от университета либо от организации-базы практики и получить необходимые разъяснения.

*Примерный план прохождения практики:*

Задание	Отчетность
<i>Знакомство с основами будущей профессии</i>	
1. Ознакомиться с организацией, технологическим циклом горных работ предприятия и его организационной структурой, пройти инструктаж по технике безопасности	Первый раздел отчета - Описание организации – наименование и адрес организации, структура, управление, вид (профиль) деятельности, .....
2. Ознакомиться с подразделением, на котором студент проходит практику, организацией деятельности участка горно-подготовительных работ и должностными инструкциями рабочих и инженерно-технического персонала участка	Первый раздел отчета - Описание подразделения – название, функции, задачи подразделения, должностные обязанности работников (кратко).
<i>Формирование общепрофессиональных и профессиональных компетенций (умений и навыков)</i>	
3. Выполнить задания по поручению и под наблюдением горного мастера.	Разделы отчета - Составленные студентом документов (см. разделы отчета)



## 6 ФОРМЫ ОТЧЕТНОСТИ ПО ПРАКТИКЕ

По результатам **преддипломной практики** обучающийся представляет набор документов:

Направление и задание на практику заполненные соответствующим образом (приложение 1 и 2);

характеристику с места практики (приложение 3);

отчет обучающегося.

Документы должны быть подписаны руководителем практики от организации – базы практики и заверены печатью организации–базы практики.

Отчет вместе с документами служит основанием для оценки результатов преддипломной практики руководителем практики от университета. Полученная оценка выставляется в ведомость и зачетную книжку обучающегося.

Содержание отчета должно соответствовать программе практики, в нем обобщается и анализируется весь ход практики, выполнение заданий и других запланированных мероприятий. Отчет должен иметь четкое построение, логическую последовательность, конкретность.

Отчет по преддипломной практике имеет следующую структуру: титульный лист (приложение 4), содержание (приложение 5), введение, основная часть (первый и второй разделы), заключение, приложения.

*Титульный лист* отчета содержит: указание места прохождения практики, данные о руководителе практики от университета и от организации.

После титульного листа помещается индивидуальное задание на практику, содержащее график (план) практики, характеристику с места практики.

*Содержание* отчета о прохождении преддипломной практики помещают после титульного листа. В содержании отчета указывают: перечень разделов (при желании параграфов), номера страниц, с которых начинается каждый из них.

*Во введении* следует отразить: место и сроки практики; её цели и задачи; выполненные обязанности, изученный информационный материал.

Введение не должно превышать 2-5 страниц компьютерного набора.

*Основная часть* отчета содержит разделы, каждый из которых может быть подразделен на параграфы.

*Отчет состоит из разделов:*

**1. Общие сведения о шахте.** Наименование шахты, её географическое положение и административное подчинение. Пути сообщения, рельеф поверхности, гидрография, топография, климатические условия, источники снабжения шахты водой, электроэнергией, лесными материалами. История и перспективы развития шахты.

**2. Горно-геологическая характеристика месторождения.** Генезис (происхождение) и тектоника месторождения. Элементы залегания рудных залежей. Физические свойства руд и вмещающих пород. Химический состав и сортность руд. Оценка пожароопасности месторождения. Степень разведанности и обеспеченности рудника разведанными и промышленными запасами. Потребители добываемого рудного сырья и общая схема его дальнейшей переработки.

**Чертежи и эскизы к р. 2:**

- геологическая карта месторождения; разрез месторождения вкрест простирания (2-3 разреза);
- разрез месторождения по простиранию (1-2 разреза);
- геологический план действующего и нижних горизонтов (2-4 плана).

**3. Годовая производительность шахты.** Годовая производительность предприятия (проектная, производственная), объём производства (плановый и фактический) по стадиям работ за последние 5 лет и задачи на ближайшее пятилетие. Краткая характеристика выдаваемой товарной продукции. Потребители товарной продукции, связь шахты с другими предприятиями.

**4. Режим работы предприятия.** Количество рабочих дней в году, число смен в сутки по выдаче руды, продолжительность смены для подземных рабочих, продолжительность рабочей недели на подземных работах и на поверхности, число рабочих дней в неделе.

**5. Вскрытие месторождения, характеристика горных выработок и процессов.** Система вскрытия шахтного поля, основные и технологические комплексы: рудный, вспомогательный и вентиляционный. Количество стволов, расположение главных и вспомогательных стволов (штолен). Характеристика стволов (штолен): сечение и параметры, вид крепи, количество отделений и их назначение, глубина шахтных стволов (длина штолен).

Типы подъёмов, подъёмные машины, подъёмные сосуды, канаты. Режим работы подъемов. Загрузка и разгрузка подъёмных сосудов. Схемы расположения подъёмных машин.

Околоствольный двор, его проектная характеристика.

Стационарные водоотливные установки. Схемы стационарного водоотлива. Тип насосов и режим их работы. Насосные станции. Водосборники. Насосные станции. Водосборники. Чистка водосборников. Сопряжение водотрубного ходка с насосной станцией и стволом шахты.

Схема подготовки этажа. Проветривание шахты. Схема проветривания. Вентиляционные установки, их типы и места расположения. Режим работы. Реверсирование вентиляционной струи. Автоматизированная система управления вентиляционными установками.

Калориферная установка. Режим работы. Схема установки калорифера.

Установки для кондиционирования воздуха.

#### **Чертежи и эскизы к р. 5:**

- схема вскрытия (вертикальная проекция и характерный разрез вкрест простирания);
- сечение стволов шахт и (или) штолен;
- схема подъёмных установок;
- схема загрузки и разгрузки;
- план околоствольного двора;
- схема водоотлива;
- эскиз насосной камеры;
- соединение водотрубного ходка со стволом шахты и насосной камерой;
- план одного из действующих горизонтов;
- схема вентиляции шахты.

**6. Системы разработки и производственные процессы.** Наименования и сущность применяемых на шахте систем разработки и их конструктивные параметры (размеры блока, высота слоя, ширина заходки и т. д.). Способ подготовки выемочного блока.

Производственные процессы при ведении добычных работ в выемочном блоке.

Буровзрывные работы. Шпуровая отбойка. Параметры буровзрывных работ. Бурение шпуров. Механизация буровых работ, машины и инструменты. Производительность труда, расход энергии и материалов. Заряжение и взрывание шпуров. Взрывчатые вещества (ВВ) и средства взрывания (СВ); конструкция зарядов; механизация заряжения; порядок взрывания зарядов. Расход взрывчатых веществ и средств взрывания. Правила безопасности при шпуровой отбойке руды.

Скважинная отбойка. Параметры и схемы скважинной отбойки. Паспорт буровых работ. Бурение скважин. Механизация буровых работ, машины и инструмент. Производительность труда, расход энергии и материалов. Количество отбиваемых рядов или толщина отбиваемого слоя за один взрыв при отбойке на камеры компенсации и в условиях зажатой среды, величина коэффициента компенсации. Проекты на производство массового взрыва. Типовые проекты и специальные проекты. Количество одновременно взрываемого ВВ, сейсмические безопасные расстояния, параметры ударной воздушной волны, интервалы замедлений, управление сейсмическим действием массовых взрывов, способы инициирования зарядов, схемы взрывания и дублирования сетей, заряжение и взрывание скважин. Взрывчатые вещества. Механизация заряжения; меры против разрушения выработок и оборудования. Технико-экономические показатели скважинной отбойки. Правила безопасности при скважинной отбойке руды.

Вторичное дробление руды. Объём и способы вторичного дробления, организация работ, показатели, меры безопасности. Правила безопасности при вторичном дроблении руды.

Ликвидация зависания руды. Способы ликвидации, организация работ. Правила безопасности при ликвидации зависания руды.

Поддержание очистного пространства.

Сухая закладка. Материал закладки. Доставка закладки в отрабатываемый блок. Технология закладочных работ в блоке. Механизация работ. Содержание настила, материал для настила, конструкция. Организация работ.

Гидравлическая закладка. Технология закладочных работ. Закладочные материалы. Приготовление закладочного материала, транспортирование и укладка в забое. Конструкция и возведение перемычек. Гидроизоляция блока. Отвод и осветление воды. Организация работ.

Твердеющая закладка. Технология закладочных работ, дозакладка камер. Используемые материалы и их количественное соотношение. Приготовление и транспорт закладочной смеси. Требования к закладочному массиву. Организация работ.

Технико-экономические показатели закладочных работ.

Упрочнение пород. Инъекция закладки цементными растворами.

Крепление очистного пространства. Виды крепи. Материалы крепи. Механизация работ по креплению. Штанговая крепь. Набрызгбетонная крепь.

Выпуск и доставка руды.

Самотечная доставка руды по очистному пространству. Взрывная доставка руды по очистному пространству. Зачистка почвы очистного пространства от отбитой руды (механизованная, гидрозачистка). Скреперная доставка руды по очистному пространству.

Выпуск руды под налегающими породами, режим выпуска, доза выпуска. Технико-экономические показатели выпуска.

Погрузка и доставка руды самоходным оборудованием. Погрузочные и транспортные самоходные машины. Выработки для работ и проезда самоходных машин, конструкция, их размеры, уклоны, дорожные покрытия. Дистанционное и автоматическое управление погрузочно-доставочными и транспортными машинами. Правила безопасности. Технико-экономические показатели доставки руды самоходным оборудованием.

Выпуск и доставка руды вибрационными установками. Конструкция вибрационных установок. Конструкции и параметры скреперных выработок, и горизонта скреперования. Правила безопасности при скреперной доставке. Технико-экономические показатели скреперной доставки.

Профилактика эндогенных пожаров. Состав, изготовление и транспортирование пульпы. Способы заиливания. Параметры заиливания. Перемычки, их возведение. Изоляция в дренах. Организация заиловочных работ. Технико-экономические показатели по профилактическому заиливанию,

Управление горным давлением, напряженное состояние массива. Принятый способ выемки руды в этаже, направление выемки по простиранию и вкрест простирания месторождения, принятый способ управления горным давлением, шаг обрушения, предельный пролет выработанного пространства, форма массива руды, контактирующего с выработанным пространством, величина фактического напряженного состояния пород висячего и лежащего боков, массива руды или конструктивных элементов систем разработки. Размеры целиков, потолочин, допустимые площади обнажений пород висячего блока. Предел прочности материала закладки, пород и руды. Очередность выемки запасов первой и последующих очередей.

Вспомогательные процессы. Доставка людей, материалов, оборудования. Монтажные и демонтажные работы.

#### **Чертежи и эскизы к р. 6:**

- эскизы систем разработки с указанием основных размеров выемочного блока;
- схема подготовки горизонта при применяемых на предприятии системах разработки;
- схемы расположения шпуров, скважин с указанием основных параметров

- буровзрывных работ;
- схемы взрывания и дублирования взрывной сети при производстве взрыва;
- конструкция зарядов скважин, способы инициирования зарядов;
- схемы работы машин и механизмов на выпуске и доставке руды;
- схемы приготовления и доставки закладки в выемочном блоке;
- схемы закладки и дозакладки камер;
- эскизы крепи очистного пространства;
- схемы управления горным давлением или очередности отбойки запасов руды в выемочном блоке.

#### **7. Технологии проведения горизонтальных и вертикальных горных выработок.**

Общие сведения: характеристика подготовительных, горизонтальных и вертикальных выработок, сечение и назначение, объёмы и темпы проходки выработок в год, месяц.

Бурение шпуров. Типы и характеристика перфораторов (ручных, колонковых, телескопных и буровых кареток), буровая сталь (форма буров, комплектность, сорт стали); буровые коронки (типы, диаметр, работоспособность); бурозаправочный комплекс (конструкция станков, технология термообработки, способ впайки победитовых пластинок и т. д.); неполадки с машинами и механизмами в работе; сроки ремонтов; основные технико-экономические показатели процесса бурения шпуров; организация труда.

Взрывные работы. Число и расположение шпуров в забое, их глубина, типы врубов: расчет зарядов ВВ: организация взрывных работ; правила безопасности при ведении взрывных работ: технико-экономические показатели (стоимость взрывчатых материалов, удельный расход ВВ и СВ и т. д.).

Проветривание выработок. Способы и средства проветривания отдельных выработок и участков подготовительных работ: типы вентиляторов: продолжительность проветривания: отдельных выработок и участков подготовительных работ: типы вентиляторов: продолжительность проветривания по анализу рудничного воздуха: стоимость вентиляционных труб, вентиляторов и т. д.

Уборка горной массы из забоя. Тип и техническая характеристика применяемых погрузочных и погрузочно-доставочных машин и механизмов; производительность машин и механизмов в час, смену; неполадки, ремонт и обслуживание машин и установок, стоимость машин, канатов и прочих деталей и механизмов, уборка руды и породы при проходке вертикальных выработок, средства механизации при проходке вертикальных выработок (отбойные полки и их устройства, полки типа КВП и др.) погрузка руды и породы в шахтные вагонетки, средства механизации, их конструкция и порядок обслуживания: характеристика средств откатки, схемы обмена груженых и порожних транспортных средств.

Крепление выработок. Материалы и вид крепи: техника и технология крепления, доставка крепежных материалов, характеристика средств механизации; производительность труда рабочих, срок службы и стоимостные параметры крепи и ее составляющих элементов; настилка путей, ремонт и очистка выработок, средства механизации данных работ.

Организация работ. Технологический цикл по проходке выработок: штат рабочих в проходческой бригаде; циклограммы работ и их выполнение; профессий; система оплаты труда; организация работ при скоростных проходках выработок и достигнутые при этом технико-экономические показатели; нормативные и фактически достигнутые скорости проведения выработок; стоимость проведения выработок.

#### **Чертежи и эскизы к р. 7:**

- паспорт буровзрывных работ по забою;
- схема снабжения сжатым воздухом;
- принципиальные схемы электрической сети при взрывании электродетонаторов;
- схема проветривания проходческих забоев;
- схема обмена груженых и порожних вагонеток;
- паспорта крепления выработок и параметры поперечных сечений выработок;
- циклограммы организации работ;

- таблица технико-экономических показателей.

**8. Рудничный транспорт.** Технологическая схема подземного и поверхностного транспорта на руднике (шахте). Характер грузопотоков, проходящих через околоствольный двор. Автоматизация производственных процессов и силовое оборудование околоствольных дворов (управление механизмами, комплексы обмена транспортными средствами в клетях, СЦБ электровозной откатки в околоствольных дворах и т.д.). Графики движения поездов, работы транспорта и его производительность.

Вспомогательный транспорт. Автомобильный транспорт.

Травматизм на транспорте, его причины и мероприятия по их устранению.

**Чертежи и эскизы к р. 8:**

- опрокидные устройства и подземные бункеры;
- схемы движения составов, сигнализации и диспетчеризации.

**9. Шахтный подъём.** Характеристика подъёмных средств (машин, шкивов, канатов, подъёмных сосудов). Средства автоматизации и связи. Организация работ и техника безопасности. Штат рабочих и стоимость подъёма. Производительность подъёмов.

**Чертежи и эскизы к р. 9:**

- схема подъёмных установок;
- графики работы подъёмов;
- схемы загрузки и разгрузочных устройств;
- схемы автоматизации.

**10. Водоотлив.** Приток воды в шахту (рудник), его колебания в течение года. Химический состав и кислотность воды. Расположение насосных станций по горизонтам.

Оборудование насосных установок. Их автоматизация. Трубопровод. Продолжительность работы насосов. Чистка водосборников. Методы очистки шахтных вод. Меры и средства защиты на случай внезапного прорыва шахтных вод.

Откачка воды из зумпа. Число рабочих, обслуживающих водоотливные установки шахты. Стоимость водоотлива на 1 т добычи. Освещение шахтных сточных вод.

**Чертежи и эскизы к р. 10:**

- схемы водоотливных установок и их автоматизация.

**11. Проветривание шахты.** Схема вентиляции шахты (рудника). Количество подаваемого воздуха. Вентиляторные установки и их характеристика. Время работы вентилятора. Калориферы и их устройства. Средства автоматизации. Организация проветривания. Контроль состава рудничного воздуха. Способы борьбы с пылью. Штат рабочей силы и мероприятия безопасности. Стоимость проветривания на 1 тонну руды.

**Чертежи и эскизы к р. 11:**

- схемы вентиляции шахты;
- схема автоматизации и управления вентиляторными установками.

**12. Пневматическое хозяйство.** Расход и потребители сжатого воздуха. Характеристика и режим работы компрессоров. Воздухопроводная сеть. Контроль за работой компрессоров и воздухопроводной сети. Штат рабочих и стоимость 1 м<sup>3</sup> сжатого воздуха.

**Чертежи и эскизы к р. 12:**

- схемы воздухопроводной сети и автоматизации компрессорной станции.

**13. Поверхностные здания и сооружения.** Технологические комплексы рудного, породного комплексов. Погрузочно-складское хозяйство. Породные отвалы. Внешний транспорт, водоснабжение. Генеральный план поверхности.

**Чертежи и эскизы к р. 13:**

- план промплощадки шахты (рудника).

**14. Электроснабжение и освещение шахты (рудника).** Источники электроэнергии и график суточной нагрузки подстанции. Освещение поверхности и горных выработок. Типы светильников. Средства автоматизации. Штат рабочих, стоимость и расход электроэнергии.

**Чертежи и эскизы к р. 14:**

- общие схемы силовой и осветительной сетей.

**15. Обогащение руды.** Способ и схема обогащения. Режим работы фабрики. Основные показатели обогащения. Потребители товарной руды (концентрата).

**16. Профилактика окислительных процессов.** Степень пожароопасности месторождения. Способ «торможения» окислительных процессов, его параметры. Изоляция отработанного пространства, контроль процесса заиливания. Основные технико-экономические показатели.

**Чертежи и эскизы к р. 16:**

– схема изоляции и заиливания отработанных блоков (участков).

**17. Охрана недр и окружающей среды.** Мероприятия по снижению потерь и разубоживания руды. Способы контроля показателей извлечения руды. Способы погашения отработанных пространств. Складирование пустых пород и хвостов обогатительного передела. Рекультивация отвалов.

**18. Техника безопасности.** Организационные мероприятия по технике безопасности и предупреждению несчастных случаев. Горноспасательная служба. Содержание плана предупреждения и ликвидации аварий. Противопожарные мероприятия на шахте (руднике). Порядок инструктажа рабочих по технике безопасности. Общая оценка эффективности мероприятий по технике безопасности. Общая оценка эффективности мероприятий по технике безопасности, проводимых на шахте (руднике).

**19. Экономическая часть.** Численность рабочих по категориям и процессам или видам работ (на подготовительных, на очистных, на транспорте и т. д.).

Производительность труда по категориям рабочих и процессам. Применяемые системы оплаты труда, тарифные ставки, виды доплат. Применяемые коэффициенты прогрессивной оплаты и премии. Составление первичных документов для расчета зарплаты.

Среднемесячный заработок трудящихся и рабочих по категориям (рабочие, служащие, МОП, ученики, рабочие – подземные, забойные, поверхностные и т. д.) и профессиям.

Структура основных фондов.

Структура оборотных средств по отчету за прошлый год. Нормативы по основным видам производственных оборотных средств (нормируемые). Организация технического нормирования на руднике. Действующие справочники норм выработки и расценки. Организация труда забойных бригад на очистных и проходческих работах.

Порядок выдачи сменных заданий на руднике. Форма наряда горному мастеру. Организация работ по планированию производства. Содержание и методика составления годового и квартального техпромфинплана. Месячный, декадный, суточный и сменный план.

Удельный расход материалов на единицу продукции. Материально-техническое снабжение и складское хозяйство.

Организация и управление предприятием. Диспетчерская служба и АСУП.

Себестоимость продукции и отпускные цены, прибыль и рентабельность.

**20. Индивидуальные задания.** В период третьей производственной практики студентом (как и на предыдущей практике) выполняется индивидуальное задание. Тема задания выдается каждому студенту на выпускающей кафедре. Материалы (отчет) по индивидуальному заданию сдаются на кафедру одновременно с отчетом по производственной практике.

Рекомендуемые темы индивидуальных заданий:

- системы подготовки концентрированных и промежуточных горизонтов;
- основные пути совершенствования одного из основных процессов очистной выемки на предприятии;
- оценка целесообразности изменения применяемой технологии разработки месторождения (переход на системы разработки с закладкой, с самоходным оборудованием и т. д.);
- определение высоты этажа и расстояния между концентрационными горизонтами;
- расчет величины вскрытых и подготовленных запасов;
- анализ влияния годового понижения горных работ на интенсивность процессов очистной выемки и годовой производительности шахты;
- оценка пропускной способности околоствольного двора;
- изучение возможных путей уменьшения затрат на горно-капитальные работы при

вскрытии нижних горизонтов шахты;

- определение экономической целесообразности перехода на поточную или циклично-поточную технологию добычи руды;
- выбор экономически эффективных видов транспортных машин и комплексов при подготовке нижних горизонтов месторождения;
- эффективность систем с закладкой. Организация закладочных работ на шахте;
- прогнозирование горных ударов и мероприятия по их предотвращению;
- мероприятия по борьбе с рудничной пылью и их эффективность;
- мероприятия по охране недр и окружающей среды и их эффективность.

Тема задания должна быть изучена студентом с такой полнотой, чтобы по возвращении с практики в университет он мог сделать доклад или сообщение.

При этом должны быть отражены основные процессы, выполняемые горнорабочими.

Объем основной части не должен превышать 80-120 страниц.

В *заключении* студент должен указать, как проходила практика, знания и навыки (компетенции), которые он приобрел в ходе практики, выводы и предложения, к которым пришел студент в результате прохождения преддипломной практики.

Заключение должно быть по объему не более 2 стр.

В *приложениях* располагают вспомогательный материал: схемы, эскизы, фотографии.

Объем отчета (без приложений) не должен превышать 120-160 страниц, набранных на компьютере.

*Характеристика с места практики* должна обязательно содержать Ф.И.О. студента полностью, указание на отношение студента к работе, наличие или отсутствие жалоб на студента, оценку его теоретических знаний, умение применять теоретические знания на практике, степень выраженности необходимых личностных и профессиональных качеств.

Обучающиеся, имеющие стаж практической работы по профилю подготовки/специальности более 1 года могут дополнительно представить заверенную копию трудовой книжки или копию приказа о приеме на работу на соответствующую должность, справку с места работы.

Готовый отчет направляется на проверку руководителю практики от университета. По итогам отчета о прохождении преддипломной практики выставляется зачет.

К защите допускаются студенты, предоставившие руководителю практики от университета полный комплект документов о прохождении практики в установленные сроки.

Во время проведения итогового контроля проверяется наличие всех надлежаще оформленных документов, выполнение обучающимся заданий, самостоятельной работы и объем изученного материала, отраженные в отчете.

По итогам практики на кафедре проводится защита отчета.

Защита отчета по практике проводится руководителем практики от университета. К защите могут привлекаться руководители организаций - баз проведения практики и непосредственные руководители практики от принимающих организаций.

Форма защиты результатов практики - собеседование. Студент кратко докладывает о содержании своей работы во время практики, отвечает на вопросы принимающих отчет (проводящих защиту).

## 7 ПЕРЕЧЕНЬ УЧЕБНО-МЕТОДИЧЕСКОГО ОБЕСПЕЧЕНИЯ ДЛЯ САМОСТОЯТЕЛЬНОЙ РАБОТЫ ОБУЧАЮЩИХСЯ ПО ПРАКТИКЕ И ОБРАЗОВАТЕЛЬНЫЕ ТЕХНОЛОГИИ

В качестве учебно-методического обеспечения самостоятельной работы обучающихся в период прохождения ими преддипломной практики выступает программа преддипломной практики.

## 8 КОНТРОЛЬ И ОЦЕНКА РЕЗУЛЬТАТОВ ПРАКТИКИ. ОЦЕНОЧНЫЕ СРЕДСТВА ДЛЯ ПРОВЕДЕНИЯ ПРОМЕЖУТОЧНОЙ АТТЕСТАЦИИ ОБУЧАЮЩИХСЯ ПО ПРАКТИКЕ

Текущий контроль и оценка результатов преддипломной практики осуществляется руководителем практики в процессе проведения практики, выполнения практических работ, наблюдения за выполнением видов работ на практике и контроля качества их выполнения путем экспертной оценки деятельности обучающегося.

Промежуточная аттестация по преддипломной практике проводится в форме зачёта путём собеседования (ответов на вопросы) и оценки отчетной документации по практике.

При реализации практики используется балльно-рейтинговая система оценки учебной деятельности в соответствии с Положением о балльно-рейтинговой системе оценки учебной деятельности (учебном рейтинге) обучающихся в ФГБОУ ВО «Уральский государственный горный университет» (СМК ОД.Пл.04-06.222-2021).

Распределение баллов в рамках рейтинга по практике представлено в комплекте оценочных средств по «*Преддипломной практике*».

Полученные значения учебного рейтинга обучающихся в баллах переводятся в оценки, выставляемые по следующей шкале:

Количество баллов	Отметка о зачёте
80-100	Зачтено
65-79	
50-64	
0-49	Не зачтено

Для осуществления промежуточной аттестации обучающихся по практике используется *комплект оценочных средств по преддипломной практике*».

## 9 ПЕРЕЧЕНЬ УЧЕБНОЙ ЛИТЕРАТУРЫ И РЕСУРСОВ СЕТИ «ИНТЕРНЕТ», НЕОБХОДИМЫХ ДЛЯ ПРОВЕДЕНИЯ ПРАКТИКИ

### 9.1 Основная литература

№ п/п	Наименование	Кол-во экз.
1	Основы горного дела. Общие сведения и понятия горного дела. Подземная, открытая и строительная геотехнологии : учебник / Б. Д. Половов, А. А. Химич, Н. Г. Валиев ; Министерство образования и науки Российской Федерации, Уральский государственный горный университет. - Екатеринбург : УГГУ, 2012. - 780 с	128



2	Пучков Л. А., Жежелевский Ю. А. Подземная разработка месторождений полезных ископаемых. Т. 1: учебник для вузов. М.: Изд-во «Горная книга», 2017. 562 с. Режим доступа: <a href="https://e.lanbook.com/book/111389">https://e.lanbook.com/book/111389</a> . — Загл. с экрана	Эл. ресурс
3	Ломоносов Г. Г. Производственные процессы подземной разработки рудных месторождений: учебник для вузов. 2-е изд. М.: Изд-во «Горная книга», 2013. 517 с. Режим доступа: <a href="https://e.lanbook.com/book/66445">https://e.lanbook.com/book/66445</a> . — Загл. с экрана	Эл. ресурс

## 9.2 Дополнительная литература

№ п/п	Наименование	Кол-во экз.
1	Подземная разработка месторождений полезных ископаемых : учебник для вузов : в 2 томах / Л. А. Пучков, Ю. А. Жежелевский. - Москва : Мир горной книги ; Москва : Издательство Московского государственного горного университета ; Москва : Горная книга. - (Горное образование). Том 1. - 2009. - 564 с	15
2	Подземная разработка месторождений полезных ископаемых : учебник для вузов : в 2 томах / Л. А. Пучков, Ю. А. Жежелевский. - Москва : Мир горной книги ; Москва : Издательство Московского государственного горного университета ; Москва : Горная книга. - (Горное образование). Том 2. - 2013. - 517 с	15
3	Егоров П. В., Бобер Е. А., Кузнецов Ю. Н., Косьминов Е. А., Решетов С. Е., Красюк Н. Н. Основы горного дела: учебник для вузов. М.: Изд-во Московского гос. горного университета, 2006. 408 с. Режим доступа <a href="https://e.lanbook.com/book/3210">https://e.lanbook.com/book/3210</a> .	Эл. ресурс
4	Дементьев И. В., Химич А. А., Осинцев В. А., Чурин А. Ю. Основы горного дела. Часть 1. Геология. Горное предприятие и выработки. Горные работы. Проведение горных выработок: учебное пособие. 3-е изд., доп. Екатеринбург: Изд-во УГГУ, 2007. 290 с.	84
5	Агошков М. И., Борисов С. С., Боярский В. А. Разработка рудных и нерудных месторождений. М: Недра, 1983. 423 с.	29
6	Хохряков В.С. Открытая разработка месторождений полезных ископаемых. М: Недра, 1991. 335 с.	130
7	Федеральные нормы и правила в области промышленной безопасности «Правила безопасности в угольных шахтах». Серия 05. Выпуск 40. М: Изд-во «Закрытое акционерное общество «Научно-технический центр исследований проблем промышленной безопасности», 2014. 200 с.	Эл. ресурс
8	Федеральные нормы и правила в области промышленной безопасности «Правила безопасности при ведении горных работ и переработке твёрдых полезных ископаемых». Утверждены Приказом Ростехнадзора от 11.12.2013 г. № 599. Екатеринбург: Изд-во «Урал Юр Издат», 2014. 212 с.	Эл. ресурс

## 9.3 Ресурсы сети «Интернет»

Горная энциклопедия Аа-лава – Яшма - <http://www.mining-enc.ru>

Единое окно доступа к образовательным ресурсам - Режим доступа:<http://window.edu.ru>

Научно-технический электронный журнал «Горное дело» - <http://www.gornoe-delo.ru/>

## **10 ПЕРЕЧЕНЬ ИНФОРМАЦИОННЫХ ТЕХНОЛОГИЙ, ИСПОЛЬЗУЕМЫХ ПРИ ПРОВЕДЕНИИ ПРАКТИКИ, ВКЛЮЧАЯ ПЕРЕЧЕНЬ ПРОГРАММНОГО ОБЕСПЕЧЕНИЯ И ИНФОРМАЦИОННЫХ СПРАВОЧНЫХ СИСТЕМ**

Для успешного прохождения практики, студент использует:

1. Microsoft Windows 8 Professional
2. Microsoft Office Professional 2010
3. ПП Autodesk (R) Autocad

### **Информационные справочные системы**

ИПС «КонсультантПлюс»

ИПС «Гарант».

### **Базы данных**

Scopus: база данных рефератов и цитирования

<https://www.scopus.com/customer/profile/display.uri>

E-library: электронная научная библиотека: <https://elibrary.ru>

## **11 ОПИСАНИЕ МАТЕРИАЛЬНО-ТЕХНИЧЕСКОЙ БАЗЫ, НЕОБХОДИМОЙ ДЛЯ ПРОВЕДЕНИЯ ПРАКТИКИ**

Для проведения практики необходимо следующее материально-техническое оборудование: рабочее место, соответствующее нормам санитарно-гигиенического и противопожарного законодательства Российской Федерации, библиотека УГГУ, учебный кабинет ауд .2225.

Материально-техническое обеспечение практики возлагается на руководителей организаций, принимающих обучающихся для прохождения производственной практики «Практика по получению первичных профессиональных умений и навыков»

## **12 ТРЕБОВАНИЯ К ОФОРМЛЕНИЮ ОТЧЕТА ПО ПРЕДДИПЛОМНОЙ ПРАКТИКЕ**

Оформление отчета осуществляется в соответствии с требованиями, установленными в университете.



Федеральное государственное бюджетное образовательное учреждение  
 высшего образования  
 «Уральский государственный горный университет»  
 (ФГБОУ ВО «УГГУ»)  
 620144, г. Екатеринбург, ул. Куйбышева, 30

**НАПРАВЛЕНИЕ НА ПРАКТИКУ**

Обучающийся \_\_\_\_\_  
 (фамилия, имя, отчество)

Специальности/направления подготовки \_\_\_\_\_  
 (шифр и наименование специальности/направления подготовки)

\_\_\_\_\_ курса \_\_\_\_\_ факультета

направляется в \_\_\_\_\_  
 (наименование организации, город)

для прохождения \_\_\_\_\_ практики

с \_\_\_\_\_ по \_\_\_\_\_  
 (прописью) (прописью)

М.П.

Декан факультета \_\_\_\_\_

Руководитель практики от университета

тел. кафедры: 8(343) \_\_\_\_\_

**Отметка организации**

Дата прибытия обучающегося в организацию « \_\_\_\_\_ » \_\_\_\_\_ 20 \_\_\_\_\_ г.

Направлен \_\_\_\_\_  
 (наименование структурного подразделения)

Практику окончил « \_\_\_\_\_ » \_\_\_\_\_ 20 \_\_\_\_\_ г.

Руководитель практики от организации

М.П.

\_\_\_\_\_ (ф. и. о.)

\_\_\_\_\_ (должность)

Прохождение инструктажа по ознакомлению с требованиями охраны труда, техники безопасности, правилами внутреннего трудового распорядка с оформлением в соответствующем журнале:

Дата проведения	Ф.И.О., должность, подпись проводившего инструктаж	Подпись обучающегося, прошедшего инструктаж





Характеристика обучающегося с места практики описывает его профессиональную подготовку, теоретические знания, практические навыки и деловые качества, которые он проявил в период прохождения практики. Писать документ нужно в официальном стиле, при этом необходимо указать в характеристике следующие сведения:

- фамилия и инициалы обучающегося;
- обязанности обучающегося в период прохождения практики;
- профессиональные качества обучающегося;
- особенности обучающегося, проявленные при общении с трудовым коллективом;
- практические навыки, освоенные обучающимся;
- оценку, выставленную обучающемуся по результатам прохождения практики.

Главная цель составления характеристики обучающегося с места практики — описание его профессиональной подготовки, а также новых знаний и навыков, которые он приобрел в процессе практической деятельности в конкретной организации. Подробная характеристика позволит руководителю практики со стороны учебного заведения объективно оценить ее эффективность и поставить обучающемуся справедливую оценку.

### *Например*

Кочетова Елена Ивановна проходила практику в ООО «Исеть» в ..... отделе, практика была организована в соответствии с программой. В период прохождения практики Кочетова Е.И. зарекомендовала себя с положительной стороны, дисциплинированным практикантом, стремящимся к получению новых знаний, навыков и умений, нацелена на повышение своей будущей профессиональной квалификации.

В период практики Кочетова Е.В. ознакомилась со структурой организации, основными направлениями ее деятельности, работой ..... отдела, нормативными документами, регулирующими деятельность организации, спецификой функциональных обязанностей маркшейдера и приняла активное участие в текущей деятельности.

Под руководством опытного специалиста, начальника отдела..... изучала ....., методические материалы по .....; трудовое законодательство; порядок составления прогнозов....., определения перспективной и текущей потребности в ....; состояние рынка продаж; системы и методы оценки...; методы анализа .....; порядок оформления, ведения документации, связанной с .....; порядок формирования и ведения банка данных о .....; методы ....., порядок составления установленной отчетности; возможности использования современных информационных технологий в работе .....

К поручениям руководителя практики и выполняемой работе относилась добросовестно. Во время прохождения практики продемонстрировала знание теоретического материала, профессиональной терминологии...; умение применять теоретические знания на практике ....; продемонстрировала навыки проведения ....., умение найти.... и применить их; грамотно оформляла документацию.....

Задание на практику выполнено в полном объеме, замечаний к прохождению практики нет.

Практика Кочетовой Е.И. заслуживает оценки «отлично» или положительной оценки.



Федеральное государственное бюджетное образовательное учреждение  
высшего образования  
«Уральский государственный горный университет»  
(ФГБОУ ВО «УГГУ»)  
620144, г. Екатеринбург, ул. Куйбышева, 30

## ОТЧЕТ

о прохождении \_\_\_\_\_ практики  
(название практики)

\_\_\_\_\_  
(наименование организации прохождения практики)

Специальность: 21.05.04  
*ГОРНОЕ ДЕЛО*

Студент: Борисов А. В.  
Группа: РРМ-22

Направленность (профиль)  
*Подземная разработка  
рудных месторождений*

Руководитель практики от университета:  
Зуева О. Г.

Оценка \_\_\_\_\_

Подпись \_\_\_\_\_

Екатеринбург  
2022

## Образец оформления содержания отчета по преддипломной практике

## СОДЕРЖАНИЕ

	Введение	3
1.	Общие сведения о предприятии	5
2.	Горно-геологическая характеристика месторождения	...
3.	Годовая производительность шахты	...
4.	.....	....
5	.....	....
6	.....	...
7	Технологии проведения горизонтальных и вертикальных горных выработок	...
8	.....	...
20	Индивидуальное задание	...
	Заключение	...
	Приложения	...



**Отзыв**

об отчёте о прохождении практики обучающегося  
(заполняется руководителем практики от университета)

1. Выводы (характеристика отчёта в целом, соответствие содержания отчёта программе):

---

---

---

---

---

2. Недостатки отчёта:

---

---

---

---

---

Руководитель практики от университета \_\_\_\_\_ (Фамилия И.О) \_\_\_\_\_ (подпись)