

МИНОБРНАУКИ РОССИИ

ФГБОУ ВО «Уральский государственный горный университет»



УТВЕРЖДАЮ

Проректор по учебно-методическому комплексу

С. А. Упоров

## РАБОЧАЯ ПРОГРАММА ДИСЦИПЛИНЫ

### Б1.Б.2.02 Промышленные взрывчатые материалы

Специальность

**21.05.04 Горное дело**

специализации

**Взрывное дело**

форма обучения: очная, заочная

год набора: 2021


Автор: Осипов И.С., к.т.н., доцент

Одобрена на заседании кафедры

шахтного строительства

(название кафедры)

Зав.кафедрой



Волков М.Н.

(Фамилия И.О.)

Протокол № 7 от 24.06.2021


(Дата)

Рассмотрена методической комиссией

горно-технологического факультета

(название факультета)

Председатель



Колчина Н.В.

(Фамилия И.О.)


Протокол № 10 от 23.06.2021

(Дата)

Екатеринбург

**Рабочая программа дисциплины «Промышленные взрывчатые материалы» согласована с выпускающей кафедрой шахтного строительства**

Заведующий кафедрой



*подпись*

М. Н. Волков



## **Аннотация рабочей программы дисциплины «Промышленные взрывчатые материалы»**

**Трудоемкость дисциплины:** 8 З.Е. 288 часов.

**Цель дисциплины:** формирование у студентов знаний о составе и устройстве изделий на основе промышленных взрывчатых материалов и безопасных условий их применения.

**Место дисциплины в структуре ОПОП:** Дисциплина «Промышленные взрывчатые материалы» является дисциплиной базовой части Блока I «Дисциплины (модули)» учебного плана по направлению подготовки 21.05.04 Горное дело.

**Компетенции, формируемые в процессе изучения дисциплины:**

*профессиональные:*

- владение современным ассортиментом, состав, свойств т области применения промышленных взрывчатых материалов, оборудования и приборов взрывного дела, допущенных к применению в Российской Федерации, основными физико-техническими и технологическими свойствами взрывчатых материалов (ПК-5)

**Результат изучения дисциплины:**

*знать:*

- классификации взрывчатых материалов;
- методы взрывных работ и промышленные взрывчатые материалы для их реализации;
- основные закономерности протекания химических процессов при взрывчатых превращениях ВВ;
- режимы взрывчатых превращений и условия их взаимного перехода.

*уметь:*

- выбирать промышленные взрывчатые материалы для различных условий применения;
- производить расчет кислородного баланса и параметров детонации ВВ;
- рассчитывать процессы превращения взрывчатых веществ при взрыве и анализировать результаты производства взрывных работ;
- применять полученные знания для обоснования инженерных решений.

*владеть:*

- методикой выбора взрывчатых материалов и определения их технологических свойств;
- методиками составления рецептур ВВ с заданным кислородным балансом;
- методами и методиками расчетов процессов взаимодействия компонент взрывчатых веществ с горными породами.

## 1 ЦЕЛИ ОСВОЕНИЯ ДИСЦИПЛИНЫ

**Целью** освоения учебной дисциплины «**Промышленные взрывчатые материалы**» является формирование у студентов знаний о составе, свойствах промышленных взрывчатых веществ и изделий на их основе, а также безопасных условий применения взрывчатых материалов.

Для достижения указанной цели необходимо (задачи курса):

1. Владение методами расчета и определения основных характеристик промышленных взрывчатых материалов.
2. Изучение основных форм физико-химических преобразований взрывчатых веществ (ВВ);
3. Изучение безопасных приемов при обращении с промышленными взрывчатыми материалами.

В ходе освоения дисциплины студент готовится к выполнению следующих профессиональных задач: Разрабатывать согласовывать и утверждать технические, методические и иные документы, регламентирующие порядок выполнения горных, взрывных работ, а также работ, связанных с переработкой твердых полезных ископаемых, следить за выполнением требований технической документации на производство работ, действующих норм, правил и стандартов.

## 2 ПЕРЕЧЕНЬ ПЛАНИРУЕМЫХ РЕЗУЛЬТАТОВ ОБУЧЕНИЯ ПО ДИСЦИПЛИНЕ

Результаты освоения дисциплины «**Промышленные взрывчатые материалы**» и формируемые у обучающихся компетенции определены в таблице 2.1

Таблица 2.1 Формируемые компетенции и результаты обучения

Код и наименование компетенции	Результаты обучения		Код и наименование индикатора достижения компетенции
1	2		3
ПК-5 Способен владеть современным ассортиментом, составом, свойствами и областями применения промышленных взрывчатых материалов, оборудования и приборов взрывного дела, допущенных к применению в Российской Федерации, основными физико-техническими	знать	технологии и классификацию взрывчатых материалов; методы взрывных работ и промышленные взрывчатые материалы для их реализации	ПК-5.1 Владеет знаниями о современном ассортименте, составе, свойствах и областях применения промышленных взрывчатых материалов, оборудования и приборов взрывного дела, допущенных к применению в Российской Федерации
	уметь	выбирать промышленные взрывчатые материалы для различных условий применения	
	владеть	методикой выбора взрывчатых материалов и определения технологических свойств взрывчатых веществ	

и технологическими свойствами минерального сырья и вмещающих пород, характеристик состояния породных массивов, объектов строительства и реконструкции			
---	--	--	--

### 3 МЕСТО ДИСЦИПЛИНЫ В СТРУКТУРЕ ОБРАЗОВАТЕЛЬНОЙ ПРОГРАММЫ

Дисциплина «Промышленные взрывчатые материалы» является дисциплиной базовой части Блока 1 «Дисциплины (модули)» учебного плана по направлению подготовки 21.05.04 «Горное дело».

### 4 ОБЪЕМ ДИСЦИПЛИНЫ В ЗАЧЕТНЫХ ЕДИНИЦАХ С УКАЗАНИЕМ КОЛИЧЕСТВА АКАДЕМИЧЕСКИХ ЧАСОВ, ВЫДЕЛЕННЫХ НА КОНТАКТНУЮ РАБОТУ ОБУЧАЮЩИХСЯ С ПРЕПОДАВАТЕЛЕМ (ПО ВИДАМ УЧЕБНЫХ ЗАНЯТИЙ) И НА САМОСТОЯТЕЛЬНУЮ РАБОТУ

Трудоемкость дисциплины								Контрольные, расчетно-графические работы, рефераты и проч.	Курсовые работы (проекты)
Кол-во з.е.	Часы								
	общая	лекции	практ. зан.	лабор.	СР	зачет	экз.		
<i>очная форма обучения</i>									
4	144	16	16	-	112	-	-	1 контр. раб.	-
4	144	16	16		85		27	-	-
<i>заочная форма обучения</i>									
4	144	6	4	-	134	-	-	1 контр. раб.	-
4	144	4	4	-	136	-	+	-	-

## 5 СОДЕРЖАНИЕ ДИСЦИПЛИНЫ, СТРУКТУРИРОВАННОЕ ПО ТЕМАМ (РАЗДЕЛАМ) С УКАЗАНИЕМ ОТВЕДЕННОГО НА НИХ КОЛИЧЕСТВА АКАДЕМИЧЕСКИХ ЧАСОВ И ВИДОВ УЧЕБНЫХ ЗАНЯТИЙ

### 5.1 Тематический план изучения дисциплины

Для студентов очной формы обучения:

№	Тема, раздел	Контактная работа обучающихся с преподавателем, час.			Практическая подготовка	Самостоятельная работа, час.
		лекции	практич. занятия	лаборат. занятия		
1	Введение. Классификации взрывчатых материалов и веществ	2	-	-	-	10
2	Основы теории взрыва и взрывчатых веществ	4	-	-	-	14
3	Основные компоненты взрывчатых веществ	1	4	-	-	10
4	Характеристики промышленных взрывчатых веществ	1	4	-	-	10
5	Непредохранительные взрывчатые вещества	2	2	-	-	22
6	Предохранительные взрывчатые вещества	2	2	-	-	14
7	Инициирование зарядов взрывчатых веществ	2	4	-	-	22
8	Взрывчатые материалы из утилизируемых боеприпасов и ракетных топлив	2	-	-	-	10
9	Теория ударных волн	2	-	-	-	10
10	Теория детонационной волны	4	2	-	-	16
11	Распространение детонации	4	4	-	-	16
12	Работоспособность, бризантность и метательная способность взрывчатых веществ	2	4	-	-	16
13	Действие взрыва в различных средах	2	4	-	-	16
14	Кумуляция	2	2	-	-	11
	<b>ИТОГО</b>	<b>32</b>	<b>32</b>	<b>-</b>	<b>-</b>	<b>197</b>

Для студентов заочной формы обучения:

№	Тема, раздел	Контактная работа обучающихся с преподавателем, час.			Практическая подготовка	Самостоятельная работа, час.
		лекции	практич. занятия	лаборат. занятия		
1	Введение. Классификации взрывчатых материалов и веществ	1	-	-	-	16
2	Основы теории взрыва и взрывчатых веществ	1	-	-	-	18
3	Основные компоненты	0,5	1	-	-	12

	взрывчатых веществ					
4	Характеристики промышленных взрывчатых веществ	1	1	-	-	20
5	Непредохранительные взрывчатые вещества	0,5	-	-	-	20
6	Предохранительные взрывчатые вещества	0,5	-	-	-	14
7	Инициирование зарядов взрывчатых веществ	1	2	-	-	22
8	Взрывчатые материалы из утилизируемых боеприпасов и ракетных топлив	0,5	-	-	-	12
9	Теория ударных волн	0,5	-	-	-	20
10	Теория детонационной волны	1	-	-	-	24
11	Распространение детонации	0,5	1	-	-	24
12	Работоспособность, бризантность и металлическая способность взрывчатых веществ	0,5	2	-	-	20
13	Действие взрыва в различных средах	1	1	-	-	24
14	Кумуляция	0,5	-	-	-	24
	<b>ИТОГО</b>	<b>10</b>	<b>8</b>	<b>-</b>	<b>-</b>	<b>270</b>

## 5.2 Содержание учебной дисциплины

### **Тема 1. Введение. Классификации взрывчатых материалов и веществ**

История развития взрывного дела; классификации взрывчатых материалов (ВМ) по группам совместимости, по условиям применения и по подклассам

### **Тема 2. Основы теории взрыва и взрывчатых веществ**

Понятие о взрыве и взрывчатом веществе (ВВ); формы взрывчатых превращений; начальный импульс и чувствительность ВВ

### **Тема 3. Основные компоненты ВВ**

Горючие компоненты; окислители; добавки

### **Тема 4. Характеристики промышленных ВВ**

Теплота взрыва; работоспособность ВВ; бризантность ВВ; скорость детонации ВВ и методы ее определения

### **Тема 5. Непредохранительные ВВ**

Пороха для промышленного использования; ВВ для взрывных работ на поверхности и в подземных выработках

### **Тема 6. Предохранительные ВВ**

ВВ для угольных шахт и для специальных взрывных работ; особенности детонации предохранительных ВВ; методы испытаний ВВ

### **Тема 7. Инициирование зарядов ВВ**

Иницирующие ВВ; средства инициирования при различных способах взрывания; устройство капсюля-детонатора, электродетонатора детонирующего шнура, системы неэлектрического взрывания

### **Тема 8. Взрывчатые материалы из утилизируемых боеприпасов и ракетных топлив**

Классификации: основные компоненты и характеристики утилизируемых ВВ; особенности использования конверсионных ВВ в промышленности

### **Тема 9. Теория ударных волн**

Основные зависимости; плоская прямая ударная волна; косая ударная волна; акустическая теория ударных волн; ударные волны в воздухе с учетом процессов диссоциации

#### **Тема 10. Теория детонационной волны**

Явление детонации; основы гидродинамической теории детонации; вычисление параметров детонационных волн в газовых системах и в конденсированных ВВ

#### **Тема 11. Распространение детонации**

Распространение детонации в газообразных взрывчатых смесях и в конденсированных ВВ; экспериментальные методы исследования процесса детонации

#### **Тема 12. Работоспособность, бризантность и метательная способность ВВ**

Экспериментальные и расчетные методы оценки работоспособности, бризантности и метательной способности ВВ

#### **Тема 13. Действие взрыва в различных средах**

Основные физические явления, происходящие при взрыве заряда ВВ в воздухе, в воде, в грунте

#### **Тема 14. Кумуляция**

Понятие кумуляции; кумулятивные заряды; механизм формирования кумулятивной струи; возможные режимы кумуляции

## **6 ОБРАЗОВАТЕЛЬНЫЕ ТЕХНОЛОГИИ**

Освоение дисциплины предусматривает следующие технологии обучения:

- репродуктивные (информационные лекции, работа с учебником);
- активные (работа с информационными ресурсами);
- интерактивные (практические работы, самостоятельная работа).

## **7 ПЕРЕЧЕНЬ УЧЕБНО-МЕТОДИЧЕСКОГО ОБЕСПЕЧЕНИЯ ДЛЯ САМОСТОЯТЕЛЬНОЙ РАБОТЫ ОБУЧАЮЩИХСЯ ПО ДИСЦИПЛИНЕ**

Для организации самостоятельной работы обучающихся по изучению дисциплины кафедрой подготовлено:

1. Промышленные взрывчатые материалы. Учебное пособие для самостоятельной работы по дисциплине для студентов специальности «Горное дело». // Латышев О. Г., Петрушин А. Г., Азанов М. А. – Екатеринбург Изд-во УГГУ, 2009. – 221 с.
2. Химия взрывчатых веществ. Учебное пособие // О.Г. Латышев – Екатеринбург, Изд-во УГГУ, 2015. – 112 с.

Форма контроля самостоятельной работы студентов – защита контрольной работы, экзамен.

## **8 ОЦЕНОЧНЫЕ МАТЕРИАЛЫ ДЛЯ ПРОВЕДЕНИЯ ТЕКУЩЕГО КОНТРОЛЯ И ПРОМЕЖУТОЧНОЙ АТТЕСТАЦИИ ОБУЧАЮЩИХСЯ ПО ДИСЦИПЛИНЕ**

Оценка результатов обучения осуществляется в ходе текущего и промежуточного контроля формирования заявленных компетенций на этапе освоения данной дисциплины.

*Текущий контроль* знаний, умений, владений как результат формирования компетенций осуществляется в ходе аудиторных занятий, проводимых по расписанию.

*Формы и методы текущего контроля:* экспертное наблюдение и оценка результата деятельности обучающегося на учебных занятиях, экспертная оценка выполненных самостоятельных работ, оценка результатов оценочных мероприятий.

№ n/n	Тема	Конкретизированные результаты обучения	Оценочные средства
1	Классификация ВМ и ВВ	<i>знать:</i> Основные классификации ВВ и ВМ <i>уметь:</i> выбирать ВМ для заданных условий, <i>владеть:</i> методикой выбора ВМ	Тест
2	Основы теории взрыва и взрывчатых веществ	<i>знать:</i> основные свойства ВВ <i>уметь:</i> определять основные характеристики ВВ <i>владеть:</i> методикой определения свойств ВВ	Тест
3	Основные компоненты взрывчатых веществ	<i>знать:</i> состав ВВ <i>уметь:</i> оценить свойства ВВ по его составу <i>владеть:</i> методикой выбора ВВ по составу	Практич. Занятия Тест
4	Характеристики промышленных ВВ	<i>знать:</i> технологические свойства ВВ <i>уметь:</i> определять условия применения ВВ <i>владеть:</i> методикой выбора ВВ	Практич. Занятия Контр. раб.
5	Непредохранительные взрывчатые вещества	<i>знать:</i> особенности и состав ВВ <i>уметь:</i> выбрать нужное ВВ <i>владеть:</i> методикой выбора ВВ для конкретных задач	Практич. Занятия Тест
6	Предохранительные ВВ	<i>знать:</i> особенности и состав ВВ <i>уметь:</i> выбрать область применения <i>владеть:</i> методикой выбора ВВ	Практич. Занятия Тест
7	Инициирование зарядов взрывчатых веществ	<i>знать:</i> способы и средства инициирования зарядов ВВ <i>уметь:</i> выбирать средства инициирования зарядов ВВ <i>владеть:</i> методикой расчета схем инициирования	Практич. Занятия Тест
8	Взрывчатые материалы из утилизированных боеприпасов и ракетных топлив	<i>знать:</i> способы утилизации боеприпасов и ракетных топлив и новые изделия на их базе <i>уметь:</i> выбрать конверсионные ВМ для взрыва г.п. <i>владеть:</i> методикой выбора конверсионных ВМ	Тест
9	Теория ударных волн (УВ)	<i>знать:</i> основные зависимости, характеризующие возникновение и распространение УВ <i>уметь:</i> определять базовые параметры УВ <i>владеть:</i> методикой расчета основных показателей УВ	Тест
10	Теория детонационной волны	<i>знать:</i> основные положения гидродинамической теории детонации и теории ЗНД <i>уметь:</i> вычислять параметры детонационных волн в газовых системах и в конденсированных ВВ <i>владеть:</i> методикой определения основных параметров детонационных волн	Тест
11	Распространение детонации	<i>знать:</i> закономерности распространения детонации в газообразных взрывчатых смесях и в конденсированных ВВ <i>уметь:</i> вычислять параметры детонационных волн в газовых системах и в конденсированных ВВ <i>владеть:</i> экспериментальными методами исследования процесса детонации	Тест
12	Работоспособность, бризантность и метательная способность ВВ	<i>знать:</i> экспериментальные и расчетные методы оценки работоспособности, бризантности и метательной способности ВВ <i>уметь:</i> определять работоспособность, бризантность и метательную способность ВВ <i>владеть:</i> экспериментальными и расчетными методами оценки работоспособности, бризантности и метательной способности ВВ	Тест
13	Действие взрыва в различных средах	<i>знать:</i> основные физические явления, происходящие при взрыве заряда ВВ в воздухе, воде и грунте <i>уметь:</i> определять основные показатели взрыва, происходящего в различных средах <i>владеть:</i> методами расчета основных показателей взрыва, происходящего в различных средах	Тест
14	Кумуляция	<i>знать:</i> основные положения теории кумуляции <i>уметь:</i> рассчитывать параметры КЗ <i>владеть:</i> методами расчета параметров КЗ	Тест

*Промежуточная аттестация* по итогам освоения дисциплины проводится в форме экзамена. Билет на экзамен включает в себя тест, теоретический вопрос, практико-ориентированное задание.

Для осуществления текущего контроля знаний, умений, владений и промежуточной аттестации обучающихся используется комплект оценочных средств по дисциплине.

## **9 МЕТОДИЧЕСКИЕ УКАЗАНИЯ ДЛЯ ОБУЧАЮЩИХСЯ ПО ОСВОЕНИЮ ДИСЦИПЛИНЫ**

Алгоритм работы студентов для качественного усвоения дисциплины включает в себя следующие действия:

1. Изучение рабочей программы дисциплины, что позволит правильно сориентироваться в системе требований, предъявляемых к студенту со стороны преподавателя.
2. Посещение и конспектирование лекций.
3. Обязательная подготовка к практическим (семинарским) занятиям.
4. Изучение основной и дополнительной литературы, нормативных правовых актов, интернет-источников.
5. Выполнение всех видов самостоятельной работы.

## **10 ПЕРЕЧЕНЬ ОСНОВНОЙ И ДОПОЛНИТЕЛЬНОЙ УЧЕБНОЙ ЛИТЕРАТУРЫ, НЕОБХОДИМОЙ ДЛЯ ОСВОЕНИЯ ДИСЦИПЛИНЫ**

### **10.1 Основная литература**

№ п/п	Наименование	Кол-во экз.
1	Латышев О.Г., Петрушин А. Г., Азанов М. А. Промышленные взрывчатые материалы: Учебное пособие. - Екатеринбург: изд-во УГГУ, 2009. – 221 с.	110
2	Корнилков М.В. Разрушение горных пород взрывом Учебное пособие. – Екатеринбург: Изд-во УГГГА, 2003. – 104 с.	80
3	Латышев О.Г. Химия взрывчатых веществ. Учебное пособие. – Екатеринбург, Изд-во УГГУ, 2015. – 112 с.	22

### **10.2 Дополнительная литература**

№ п/п	Наименование	Кол-во экз.
1	Латышев О. Г. Разрушение горных пород. – М.: Теплотехник, 2007. – 672 с.	15
2	Кутузов Б. Н. Разрушение горных пород взрывом: Учебник. – М.: МГИ, 1992. – 516 с.	36
3	Правила безопасности при взрывных работах (зарегистрировано в Минюсте России 01.04.2014 г., № 31796)	

### **10.3 Нормативные правовые акты**

1. Приказ Федеральной службы по экологическому и атомному надзору от 15 сентября 2011 г. № 537 «Об утверждении Перечня взрывчатых материалов, оборудования и приборов взрывного дела, допущенных к применению в Российской Федерации».



## **11 ПЕРЕЧЕНЬ РЕСУРСОВ ИНФОРМАЦИОННО-ТЕЛЕКОММУНИКАЦИОННОЙ СЕТИ «ИНТЕРНЕТ», НЕОБХОДИМЫХ ДЛЯ ОСВОЕНИЯ ДИСЦИПЛИНЫ**

- Единое окно доступа к образовательным ресурсам - Режим доступа: <http://window.edu.ru>
- International Journal of Plasticity [электронный ресурс]. Режим доступа: <https://www.journals.elsevier.com/international-journal-of-plasticity>
- Прикладная Механика и Техническая Физика [электронный ресурс]. Режим доступа: <http://www.sibran.ru/journals/PMiTPh/>
- Прикладная математика и механика [электронный ресурс]. Режим доступа: <http://pmm.ipmnet.ru/ru/>
- Механика твёрдого тела [электронный ресурс]. Режим доступа: <http://mtt.ipmnet.ru/ru/>

## **12 ПЕРЕЧЕНЬ ИНФОРМАЦИОННЫХ ТЕХНОЛОГИЙ, ИСПОЛЬЗУЕМЫХ ПРИ ОСУЩЕСТВЛЕНИИ ОБРАЗОВАТЕЛЬНОГО ПРОЦЕССА ПО ДИСЦИПЛИНЕ, ВКЛЮЧАЯ ПЕРЕЧЕНЬ ПРОГРАММНОГО ОБЕСПЕЧЕНИЯ И ИНФОРМАЦИОННЫХ СПРАВОЧНЫХ СИСТЕМ**

Microsoft Windows 8 Professional  
Microsoft Windows 8.1 Professional  
Microsoft Office Standard 2013

## **13 ОПИСАНИЕ МАТЕРИАЛЬНО-ТЕХНИЧЕСКОЙ БАЗЫ, НЕОБХОДИМОЙ ДЛЯ ОСУЩЕСТВЛЕНИЯ ОБРАЗОВАТЕЛЬНОГО ПРОЦЕССА ПО ДИСЦИПЛИНЕ**

Реализация данной учебной дисциплины осуществляется с использованием материально-технической базы, обеспечивающей проведение всех видов учебных занятий и научно-исследовательской работы обучающихся, предусмотренных программой учебной дисциплины, соответствующей действующим санитарным и противопожарным правилам и нормам, включающей:

специальные помещения, укомплектованные специализированной мебелью, и представляющие собой:

- учебные аудитории для проведения занятий лекционного типа;
- учебные аудитории для проведения занятий семинарского типа;
- лаборатория физики горных пород;
- компьютерный класс на 15 мест;
- учебные аудитории для групповых и индивидуальных консультаций;
- учебные аудитории для текущего контроля и промежуточной аттестации;
- аудитории для самостоятельной работы;
- помещения для хранения и профилактического обслуживания учебного оборудования.

*Примерный перечень оценочных средств и их характеристики*

Наименование оценочного средства	Краткая характеристика оценочного средства	Представление оценочного средства в комплекте оценочных материалов
<b>текущий контроль</b>		
Деловая и/или ролевая игра	Совместная деятельность студентов и преподавателя под управлением преподавателя с целью решения учебных и профессионально-ориентированных задач путем игрового моделирования реальной проблемной ситуации. Позволяет оценивать умение анализировать и решать типичные профессиональные задачи. <b>Рекомендуется для оценки знаний, умений и владений студентов</b>	Тема (проблема), концепция, роли и ожидаемый результат по каждой игре.
Доклад, сообщение, аналитический обзор	Продукт самостоятельной работы студента, представляющий собой публичное выступление по представлению полученных результатов решения определенной учебно-практической, учебно-исследовательской и научной темы. <b>Рекомендуется для оценки знаний, умений и владений студентов.</b>	Темы докладов, сообщений.
Защита лабораторной работы	Средство, позволяющее оценить умение и владение обучающегося излагать суть поставленной задачи, самостоятельно применять стандартные методы решения поставленной задачи с использованием имеющейся лабораторной базы, проводить анализ полученного результата работы. <b>Рекомендуется для оценки умений и владений студентов</b>	Темы лабораторных работ и требования к их защите
Кейс-задача (учебная ситуация)	Проблемное задание, в котором обучающемуся предлагают осмыслить реальную профессионально-ориентированную ситуацию, необходимую для решения данной проблемы. <b>Рекомендуется для оценки знаний, умений и владений, а также отдельных дисциплинарных компетенций студентов.</b>	Задания для решения кейсов (кейс-задачи). Образцы решений
Коллоквиум (теоретический опрос)	Средство контроля усвоения учебного материала темы, раздела или разделов дисциплины, организованное как учебное занятие в виде устного (письменного) опроса студента или в виде собеседования преподавателя со студентами. <b>Рекомендуется для оценки знаний обучающихся</b>	Вопросы по темам/разделам дисциплины
Контрольная работа	Средство проверки умений применять полученные знания для решения задач определенного типа по теме или разделу. <b>Рекомендуется для оценки знаний и умений студентов</b>	Комплект контрольных заданий по вариантам Методические указания по выполнению* работ Образцы выполненных работ
Круглый стол, дискуссия, полемика, диспут, дебаты	Оценочные средства, позволяющие включить обучающихся в процесс обсуждения спорного вопроса, проблемы и оценить их умение, аргументировать собственную точку зрения. <b>Рекомендуется для оценки знаний и умений студентов</b>	Перечень дискуссионных тем для проведения круглого стола, дискуссии, полемики, диспута, дебатов.

Наблюдение	Целенаправленное и систематизированное отслеживание деятельности обучающегося в соответствии с заранее выработанными показателями. <b>Рекомендуется для оценки личностных качеств</b>	
Опрос	Опрос - важнейшее средство развития мышления и речи. Позволяет оценить знания и кругозор студента, умение логически построить ответ, владение монологической речью и иные коммуникативные навыки	Вопросы для проведения опроса.
Портфолио	Целевая подборка работ студента, раскрывающая его индивидуальные образовательные достижения в одной или нескольких учебных дисциплинах. <b>Рекомендуется для оценки дисциплинарных частей и компетенций в целом</b>	Структура портфолио. Методические рекомендации по составлению и использованию портфолио
Проект	Конечный продукт, получаемый в результате планирования и выполнения комплекса учебных и исследовательских заданий. Позволяет оценить умения обучающихся самостоятельно конструировать свои знания в процессе решения практических задач и проблем, ориентироваться в информационном пространстве, уровень сформированности аналитических, исследовательских навыков, навыков практического и творческого мышления. Может выполняться в индивидуальном порядке или группой обучающихся. <b>Рекомендуется для оценки умений и владений студентов</b>	Темы групповых и/или индивидуальных проектов. Методические рекомендации* и образцы проектов
Практико-ориентированное задание	Задание для оценки <b>умений и навыков обучающегося</b> , в котором обучающемуся предлагают решить реальную профессионально-ориентированную ситуацию	Комплект практико-ориентированных заданий Образец решения заданий
Рабочая тетрадь	Дидактический комплекс, предназначенный для самостоятельной работы обучающегося и позволяющий оценивать уровень усвоения им учебного материала. <b>Рекомендуется для оценки умений студентов</b>	Образец рабочей тетради
Разноуровневые задачи и задания	Различают задачи и задания: а) репродуктивного уровня, позволяющие оценивать и диагностировать знание фактического материала (базовые понятия, алгоритмы, факты) и умение правильно использовать специальные термины и понятия, узнавание объектов изучения в рамках определенного раздела дисциплины; б) реконструктивного уровня, позволяющие оценивать и диагностировать умения синтезировать, анализировать, обобщать фактический и теоретический материал с формулированием конкретных выводов, установлением причинно-следственных связей; в) творческого уровня, позволяющие оценивать и диагностировать умения, интегрировать знания различных областей, аргументировать собственную точку зрения. <b>Рекомендуется для оценки знаний умений и владений студентов</b>	Комплект разноуровневых задач и заданий. Методические рекомендации по выполнению* и образцы выполненных заданий

Расчетно-графическая работа (задание)	Средство проверки умений применять полученные знания по заранее определенной методике для решения задач или заданий по модулю или дисциплине в целом. <b>Рекомендуется для оценки умений студентов</b>	Комплект заданий для выполнения расчетно-графической работы (задания) Методические рекомендации по выполнению* Образцы выполненных работ (заданий)
Реферат	Продукт самостоятельной работы студента, представляющий собой краткое изложение в письменном виде полученных результатов теоретического анализа определенной научной (учебно-исследовательской) темы, где автор раскрывает суть исследуемой проблемы, приводит различные точки зрения, а также собственные взгляды на нее. <b>Рекомендуется для оценки знаний и умений студентов</b>	Темы рефератов Методические рекомендации по написанию рефератов* Образцы рефератов
Собеседование	Средство контроля, организованное как коммуникативное взаимодействие преподавателя со студентом на темы, связанные с изучаемой дисциплиной, и рассчитанное на выяснение объема знаний обучающегося по определенному разделу, теме, проблеме и т.п. <b>Рекомендуется для оценки знаний студентов</b>	Вопросы по темам/разделам дисциплины
Творческое задание	Частично регламентированное задание, имеющее нестандартное решение и позволяющее диагностировать умения, интегрировать знания различных областей, аргументировать собственную точку зрения. Может выполняться в индивидуальном порядке или группой обучающихся. <b>Рекомендуется для оценки умений и владений студентов</b>	Темы групповых и/или индивидуальных творческих заданий Образцы выполненных заданий
Тест	Система стандартизированных заданий, позволяющая автоматизировать процедуру измерения уровня знаний и умений обучающегося. <b>Рекомендуется для оценки знаний, умений и владений студентов.</b>	Тестовые задания
Тренажер	Техническое средство, которое может быть использовано для контроля приобретенных студентом профессиональных навыков и умений по управлению конкретным материальным объектом. <b>Рекомендуется для оценки умений и владений студентов</b>	Комплект заданий для работы на тренажере
Эссе	Средство, позволяющее оценить умение обучающегося письменно излагать суть поставленной проблемы, самостоятельно проводить анализ этой проблемы с использованием концепций и аналитического инструментария соответствующей дисциплины, делать выводы, обобщающие авторскую позицию по поставленной проблеме. <b>Рекомендуется для оценки знаний и умений студентов</b>	Тематика эссе Методические рекомендации по выполнению эссе* Образцы эссе
<b>Промежуточная аттестация</b>		

Курсовой проект (работа)	Форма контроля для демонстрации обучающимся умений работать с объектами изучения, критически источниками, справочной и энциклопедической литературой, логично и грамотно излагать собственные умозаключения и выводы, обосновывать и строить априорную модель изучаемого объекта или процесса, создавать содержательную презентацию выполненной работы. <b>Рекомендуется для оценки знаний, умений и владений студентов.</b>	Перечень тем курсовых проектов (работ). Методические рекомендации по выполнению проекта (работы)* Образцы проектов (работ)
Зачет	Средство, позволяющее оценить знания, умения и владения обучающегося по учебной дисциплине. <b>Рекомендуется для оценки знаний, умений и владений студентов.</b>	Комплект теоретических вопросов и практических заданий (билетов) к зачету
Экзамен	Средство, позволяющее оценить знания, умения и владения обучающегося по учебной дисциплине. <b>Рекомендуется для оценки знаний, умений и владений студентов.</b>	Комплект теоретических вопросов и практических заданий (билетов) к экзамену
Отчет по НИРС	Средство, позволяющее оценить способность студента получать новые и использовать приобретенные знания и умения в предметной или междисциплинарной областях. <b>Рекомендуется для оценки умений и владений студентов</b>	Тематика НИРС и индивидуальные задания
Отчет по практике	Средство, позволяющее оценить способность студента решать задачи, приближенные к профессиональной деятельности. <b>Рекомендуется для оценки умений и владений студентов.</b>	Задания на практику

\* - методические рекомендации по видам работ могут содержаться в общих методических рекомендациях по самостоятельной работе обучающихся.

## ЛИСТ ИЗМЕНЕНИЙ РАБОЧЕЙ ПРОГРАММЫ ДИСЦИПЛИНЫ

1. Раздел 8 после таблицы дополнить следующими абзацами:

При реализации дисциплины (модуля) используется балльно-рейтинговая система оценки учебной деятельности в соответствии с Положением о балльно-рейтинговой системе оценки учебной деятельности (учебном рейтинге) обучающихся в ФГБОУ ВО «Уральский государственный горный университет» (СМК ОД.Пл.04-06.222-2021).

Распределение баллов в рамках текущего рейтинга и рейтинга промежуточной аттестации по учебной дисциплине (модулю) представлены в комплексе оценочных средств по дисциплине (модулю).

Полученные значения учебного рейтинга обучающихся в баллах переводятся в оценки, выставляемые по следующей шкале:

Количество баллов	Отметка за экзамен/ зачёт с оценкой	Отметка о зачёте
80-100	Отлично	Зачтено
65-79	Хорошо	
50-64	Удовлетворительно	
0-49	Неудовлетворительно	Не зачтено

2. Рабочая программа актуализирована в части разделов:


- Перечень основной и дополнительной учебной литературы, необходимой для освоения дисциплины (модуля)
- Перечень ресурсов информационно - телекоммуникационной сети «интернет», необходимых для освоения дисциплины (модуля)
- Перечень информационных технологий, используемых при осуществлении образовательного процесса по дисциплине (модулю), включая перечень программного обеспечения и информационных справочных систем

Одобрено на заседании кафедры

ШС

Протокол №5 от 17.03.2021

Заведующий кафедрой

  
\_\_\_\_\_

подпись

М. Н. Волков

И.О. Фамилия

МИНОБРНАУКИ РОССИИ

ФГБОУ ВО «Уральский государственный горный университет»



УТВЕРЖДАЮ

Проректор по учебно-методическому комплексу

С.А.Упоров

## РАБОЧАЯ ПРОГРАММА ДИСЦИПЛИНЫ

### Б1.Б.2.03 Моделирование процессов буровзрывных работ

Специальность

**21.05.04 Горное дело**

специализация

**№7. Взрывное дело**

форма обучения: очная, заочная

год набора: 2021


Автор: Осипов И.С., к.т.н., доцент

Одобрена на заседании кафедры

шахтного строительства

(название кафедры)

Зав. кафедрой

  
(подпись)

Волков М.Н.

(Фамилия И.О.)

Протокол № 7 от 24.06.2021

(Дата)

Рассмотрена методической комиссией

горно-технологического факультета

(название факультета)

Председатель

  
(подпись)

Колчина Н.В.

(Фамилия И.О.)

Протокол № 10 от 23.06.2021

(Дата)

Екатеринбург

**Рабочая программа дисциплины «Промышленные взрывчатые материалы» согласована с выпускающей кафедрой шахтного строительства**

Заведующий кафедрой

A handwritten signature in blue ink, consisting of a stylized, cursive script, positioned above a horizontal line.

М. Н. Волков



## **Аннотация рабочей программы дисциплины «Моделирование процессов буровзрывных работ»**

**Трудоемкость дисциплины:** 4 З.Е. 144 часа.

**Цель дисциплины:** освоение студентами теоретических основ моделирования процессов буровзрывных работ; получение и закрепление практических навыков моделирования

**Место дисциплины в структуре ОПОП:** Дисциплина «Моделирование процессов буровзрывных работ» является дисциплиной базовой части Блока 1 «Дисциплины (модули)» учебного плана по специальности 21.05.04 Горное дело специализации №7 «Взрывное дело».

**Компетенции, формируемые в процессе изучения дисциплины:**

*профессиональные:*

способность обосновывать технологию, рассчитывать основные технологические параметры и составлять проектно-сметную документацию для эффективного и безопасного производства буровых и взрывных работ на горных предприятиях, специальных взрывных работ на объектах (ПСК-7.1).

**Результат изучения дисциплины:**

*знать:*

- физические основы процессов буровзрывных работ;
- основы физического моделирования;
- основы математического моделирования.

*уметь:*

- применять физико-математические методы при моделировании задач в горном производстве с использованием стандартных программных средств;
- пользоваться компьютером как средством управления и обработки информационных потоков.

*владеть:*

- навыками построения моделей и решения конкретных задач горного дела на базе физико-математических моделей;
- средствами компьютерной техники и информационных технологий.

## 1 ЦЕЛИ ОСВОЕНИЯ ДИСЦИПЛИНЫ

В рамках учебной дисциплины осуществляется подготовка обучающихся к следующим видам профессиональной деятельности: производственно-технологическая

**Целью** освоения учебной дисциплины «**Моделирование процессов буровзрывных работ**» является освоение студентами физических основ процессов бурения и взрывания при ведении буровзрывных работ; получение и закрепление навыков организации и проектирования данных процессов

Для достижения указанной цели необходимо (задачи курса):

1. Изучение физических основ процессов буровзрывных работ (БВР);
2. Освоение теории и практики физического моделирования процессов БВР;
3. Овладение методами и средствами математического моделирования процессов БВР.

## 2 ПЕРЕЧЕНЬ ПЛАНИРУЕМЫХ РЕЗУЛЬТАТОВ ОБУЧЕНИЯ ПО ДИСЦИПЛИНЕ

Результаты освоения дисциплины «**Моделирование процессов буровзрывных работ**» и формируемые у обучающихся компетенции определены в таблице 2.1.

Таблица 2.1 Формируемые компетенции и результаты обучения

Код и наименование компетенции	Результаты обучения		Код и наименование индикатора достижения компетенции
1	2		3
ПК-4 Способен обосновывать технологию, рассчитывать основные технологические параметры и составлять проектно-сметную документацию для эффективного и безопасного производства буровых и взрывных работ на горных предприятиях, специальных взрывных работ на объектах строительства и реконструкции, при нефте- и газодобыче, сейсморазведке	знать	физические основы процессов буровзрывных работ; основы физического моделирования; основы математического моделирования	ПК-4.1 Обосновывает технологию и рассчитывает основные технологические параметры буровых и взрывных работ на горных предприятиях, специальных взрывных работ на объектах строительства
	уметь	применять физико-математические методы при моделировании задач в горном производстве с использованием стандартных программных средств; пользоваться компьютером как средством управления и обработки информационных потоков	
	владеть	навыками построения моделей и решения конкретных задач горного дела на базе физико-математических моделей; средствами компьютерной техники и информационных технологий	

### 3 МЕСТО ДИСЦИПЛИНЫ В СТРУКТУРЕ ОБРАЗОВАТЕЛЬНОЙ ПРОГРАММЫ

Дисциплина «**Моделирование процессов буровзрывных работ**» является дисциплиной базовой части Блока 1 «Дисциплины (модули)» учебного плана по специальности 21.05.04 Горное дело специализации №7 «Взрывное дело».

### 4 ОБЪЕМ ДИСЦИПЛИНЫ В ЗАЧЕТНЫХ ЕДИНИЦАХ С УКАЗАНИЕМ КОЛИЧЕСТВА АКАДЕМИЧЕСКИХ ЧАСОВ, ВЫДЕЛЕННЫХ НА КОНТАКТНУЮ РАБОТУ ОБУЧАЮЩИХСЯ С ПРЕПОДАВАТЕЛЕМ (ПО ВИДАМ УЧЕБНЫХ ЗАНЯТИЙ) И НА САМОСТОЯТЕЛЬНУЮ РАБОТУ

Трудоемкость дисциплины								Контрольные, расчетно-графические работы, рефераты и проч.	Курсовые работы (проекты)
Кол-во з.е.	Часы								
	общая	лекции	практ. зан.	лабор.	СР	зачет	экз.		
<i>очная форма обучения</i>									
4	144	32	32	-	71	-	9	-	К.Р.
<i>заочная форма обучения</i>									
4	144	6	4	-	130	-	4	-	К.Р.

### 5 СОДЕРЖАНИЕ ДИСЦИПЛИНЫ, СТРУКТУРИРОВАННОЕ ПО ТЕМАМ (РАЗДЕЛАМ) С УКАЗАНИЕМ ОТВЕДЕННОГО НА НИХ КОЛИЧЕСТВА АКАДЕМИЧЕСКИХ ЧАСОВ И ВИДОВ УЧЕБНЫХ ЗАНЯТИЙ

#### 5.1 Тематический план изучения дисциплины

Для студентов очной формы обучения:

№	Тема, раздел	Контактная работа обучающихся с преподавателем, час.			Практическая подготовка	Самостоятельная работа, час.
		лекции	практич. занятия	лаборат. занятия		
1	Введение. Физическое моделирование	16	16	-	-	41
2	Математическое моделирование	16	16	-	-	30
	<b>ИТОГО</b>	<b>32</b>	<b>32</b>	<b>-</b>	<b>-</b>	<b>71</b>

Для студентов заочной формы обучения:

№	Тема, раздел	Контактная работа обучающихся с преподавателем, час.			Практическая подготовка	Самостоятельная работа, час.
		лекции	практич. занятия	лаборат. занятия		
1	Введение. Физическое моделирование	4	2	-	-	70
2	Математическое моделирование	2	2	-	-	60
	<b>ИТОГО</b>	<b>6</b>	<b>4</b>	<b>-</b>	<b>-</b>	<b>130</b>

## 5.2 Содержание учебной дисциплины

<b>1. Физическое моделирование</b>
1.1. Основы физического моделирования
1.2. Метод эквивалентных материалов
1.3. Центробежное моделирование
1.4. Оптические методы моделирования
1.5. Моделирование напряженно-деформированного состояния массива
1.6. Основы моделирования действия взрыва
1.7. Моделирование дробящего действия взрыва на ударном копре
1.8. Прогноз качества дробления пород взрывом
1.9. Моделирование процессов трещинообразования в горных породах
1.10. Моделирование и прогноз деформационных характеристик горных пород
1.11. Управление свойствами и состоянием горных пород поверхностно-активными веществами
<b>2. Математическое моделирование</b>
2.1. Классификация методов математического моделирования
2.2. Аналитическая модель буровзрывных работ
2.3. Оптимизационная модель технологии строительства горных выработок
2.4. Методы компьютерного моделирования НДС массива
2.5. Вероятностная модель устойчивости подземной выработки
2.6. Основы метода статистического моделирования (метод Монте-Карло)
2.7. Статистическое моделирование процессов бурения
2.8. Статистическое моделирование процессов разрушения пород взрывом
2.9. Имитационное моделирование развития трещинной структуры горных пород
2.10. Моделирование временных и пространственных рядов
2.11. Составление прогнозных диаграмм

## 6 ОБРАЗОВАТЕЛЬНЫЕ ТЕХНОЛОГИИ

Освоение дисциплины предусматривает следующие технологии обучения:

- репродуктивные (информационные лекции, работа с учебником);
- активные (работа с информационными ресурсами);
- интерактивные (лабораторные работы, самостоятельная работа).

## 7 ПЕРЕЧЕНЬ УЧЕБНО-МЕТОДИЧЕСКОГО ОБЕСПЕЧЕНИЯ ДЛЯ САМОСТОЯТЕЛЬНОЙ РАБОТЫ ОБУЧАЮЩИХСЯ ПО ДИСЦИПЛИНЕ

Для организации самостоятельной работы и выполнения курсовой работы по дисциплине подготовлено учебно-методическое пособие: Латышев О.Г. Моделирование процессов буровзрывных работ: методические указания к самостоятельной работе студентов направления подготовки 21.05.04 «Горное дело» специализации «Взрывное дело». – Екатеринбург: УГГУ, 2017. – 19 с.

Форма контроля самостоятельной работы студентов – защита курсовой работы, зачет.

## 8 ОЦЕНОЧНЫЕ МАТЕРИАЛЫ ДЛЯ ПРОВЕДЕНИЯ ТЕКУЩЕГО КОНТРОЛЯ И ПРОМЕЖУТОЧНОЙ АТТЕСТАЦИИ ОБУЧАЮЩИХСЯ ПО ДИСЦИПЛИНЕ

Оценка результатов обучения осуществляется в ходе текущего и промежуточного контроля формирования заявленных компетенций на этапе освоения данной дисциплины.

*Текущий контроль* знаний, умений, владений как результат формирования компетенций осуществляется в ходе аудиторных занятий, проводимых по расписанию.

Формы такого контроля (оценочные средства): тест, защита курсовой работы.

№ п/п	Тема	Конкретизированные результаты обучения	Оценочные средства
1	Введение. Физическое моделирование	<i>знать:</i> - физические основы процессов буровзрывных работ; - основы физического моделирования; <i>уметь:</i> - применять физико-математические методы при моделировании задач в горном производстве с использованием стандартных программных средств; <i>владеть:</i> - навыками построения моделей и решения конкретных задач горного дела на базе физико-математических моделей; - средствами компьютерной техники и информационных технологий.	Тест
2	Математическое моделирование	<i>знать:</i> - физические основы процессов буровзрывных работ; - основы математического моделирования. <i>уметь:</i> - применять физико-математические методы при моделировании задач в горном производстве с использованием стандартных программных средств; - пользоваться компьютером как средством управления и обработки информационных потоков. <i>владеть:</i> - навыками построения моделей и решения конкретных задач горного дела на базе физико-математических моделей; - средствами компьютерной техники и информационных технологий.	Тест. Курсовая работа

*Промежуточная аттестация* по итогам освоения дисциплины проводится в форме *зачета*. Билет на зачет включает в себя тест, теоретический вопрос, практико-ориентированное задание.

Для осуществления текущего контроля знаний, умений, владений и промежуточной аттестации обучающихся используется комплект оценочных средств по дисциплине.

## 9 МЕТОДИЧЕСКИЕ УКАЗАНИЯ ДЛЯ ОБУЧАЮЩИХСЯ ПО ОСВОЕНИЮ ДИСЦИПЛИНЫ

Алгоритм работы студентов для качественного усвоения дисциплины включает в себя следующие действия:

1. Изучение рабочей программы дисциплины, что позволит правильно сориентироваться в системе требований, предъявляемых к студенту со стороны преподавателя.

2. Посещение и конспектирование лекций.

3. Обязательная подготовка к практическим (семинарским) занятиям.
4. Изучение основной и дополнительной литературы, нормативных правовых актов, интернет-источников.
5. Выполнение всех видов самостоятельной работы.

## **10 ПЕРЕЧЕНЬ ОСНОВНОЙ И ДОПОЛНИТЕЛЬНОЙ УЧЕБНОЙ ЛИТЕРАТУРЫ, НЕОБХОДИМОЙ ДЛЯ ОСВОЕНИЯ ДИСЦИПЛИНЫ**

### **10.1 Основная литература**

№ п/п	Наименование	Кол-во экз.
1	Латышев О. Г. Моделирование процессов буровзрывных работ: Учебное пособие. – Екатеринбург: Изд-во УГГУ, 2016. – 256 с.	Электронная версия
2	Учебно-методическое пособие к лабораторным и практическим занятиям по дисциплине «Моделирование процессов буровзрывных работ» / О.Г. Латышев, - УГГУ, кафедра шахтного строительства – Екатеринбург: Изд-во УГГУ, 2016. –29с.	Электронная версия

### **10.2 Дополнительная литература**

№ п/п	Наименование	Кол-во экз.
1	Насонов И. Д., Ресин В. И. Моделирование физических процессов в горном деле. – М.: Изд. Академии горных наук, 1999. – 343 с.	5
2	Латышев О.Г. Разрушение горных пород. –М.: Теплотехник, 2007. - 672 с.	15

### **10.3 Нормативные правовые акты**

1. ГОСТ 20522-2012. Грунты. Методы статистической обработки результатов испытаний. – М.: Стандартиформ, 2013. – 19 с.
2. СП 47.13330.2012 Свод правил. Инженерные изыскания для строительства. Основные положения. Актуализированная редакция СНиП II-02-96.– М.: Минрегион России, 2012. – 110 с.
3. ГОСТ 21153.2-84. Методы определения прочности при одноосном сжатии. –М.: Изд-во стандартов, 1984, 2010. – 8с.
4. ГОСТ Р 54500.3.1-2011. Неопределенность измерения. Часть 3. Руководство по выражению неопределенности измерения. Дополнение 1. Трансформирование распределений с использованием метода Монте-Карло. М.: Стандартиформ, 2012. 76 с. (дата актуализации 01.08.2013).
5. ГОСТ 20522-96. Грунты. Методы статистической обработки результатов измерений. – М.: МНТКС, 1996. – 23 с.

## **11 ПЕРЕЧЕНЬ РЕСУРСОВ ИНФОРМАЦИОННО-ТЕЛЕКОММУНИКАЦИОННОЙ СЕТИ «ИНТЕРНЕТ», НЕОБХОДИМЫХ ДЛЯ ОСВОЕНИЯ ДИСЦИПЛИНЫ**

- Единое окно доступа к образовательным ресурсам - Режим доступа: <http://window.edu.ru>
- International Journal of Plasticity [электронный ресурс]. Режим доступа: <https://www.journals.elsevier.com/international-journal-of-plasticity>
- Прикладная Механика и Техническая Физика [электронный ресурс]. Режим доступа: <http://www.sibran.ru/journals/PMiTPh/>
- Прикладная математика и механика [электронный ресурс]. Режим доступа: <http://pmm.ipmnet.ru/ru/>
- Механика твёрдого тела [электронный ресурс]. Режим доступа: <http://mtt.ipmnet.ru/ru/>

## **12 ПЕРЕЧЕНЬ ИНФОРМАЦИОННЫХ ТЕХНОЛОГИЙ, ИСПОЛЬЗУЕМЫХ ПРИ ОСУЩЕСТВЛЕНИИ ОБРАЗОВАТЕЛЬНОГО ПРОЦЕССА ПО ДИСЦИПЛИНЕ, ВКЛЮЧАЯ ПЕРЕЧЕНЬ ПРОГРАММНОГО ОБЕСПЕЧЕНИЯ И ИНФОРМАЦИОННЫХ СПРАВОЧНЫХ СИСТЕМ**

Microsoft Windows 8 Professional  
Microsoft Windows 8.1 Professional  
Microsoft Office Standard 2013

## **13 ОПИСАНИЕ МАТЕРИАЛЬНО-ТЕХНИЧЕСКОЙ БАЗЫ, НЕОБХОДИМОЙ ДЛЯ ОСУЩЕСТВЛЕНИЯ ОБРАЗОВАТЕЛЬНОГО ПРОЦЕССА ПО ДИСЦИПЛИНЕ**

Реализация данной учебной дисциплины осуществляется с использованием материально-технической базы, обеспечивающей проведение всех видов учебных занятий и научно-исследовательской работы обучающихся, предусмотренных программой учебной дисциплины, соответствующей действующим санитарным и противопожарным правилам и нормам, включающей:

специальные помещения, укомплектованные специализированной мебелью, и представляющие собой:

- учебные аудитории для проведения занятий лекционного типа;
- учебные аудитории для проведения занятий семинарского типа;
- лаборатория физики горных пород;
- компьютерный класс на 15 мест;
- учебные аудитории для групповых и индивидуальных консультаций;
- учебные аудитории для текущего контроля и промежуточной аттестации;
- аудитории для самостоятельной работы;
- помещения для хранения и профилактического обслуживания учебного оборудования.

*Примерный перечень оценочных средств и их характеристики*

Наименование оценочного средства	Краткая характеристика оценочного средства	Представление оценочного средства в комплекте оценочных материалов
<b>текущий контроль</b>		
Деловая и/или ролевая игра	Совместная деятельность студентов и преподавателя под управлением преподавателя с целью решения учебных и профессионально-ориентированных задач путем игрового моделирования реальной проблемной ситуации. Позволяет оценивать умение анализировать и решать типичные профессиональные задачи. <b>Рекомендуется для оценки знаний, умений и владений студентов</b>	Тема (проблема), концепция, роли и ожидаемый результат по каждой игре.
Доклад, сообщение, аналитический обзор	Продукт самостоятельной работы студента, представляющий собой публичное выступление по представлению полученных результатов решения определенной учебно-практической, учебно-исследовательской и научной темы. <b>Рекомендуется для оценки знаний, умений и владений студентов.</b>	Темы докладов, сообщений.
Защита лабораторной работы	Средство, позволяющее оценить умение и владение обучающегося излагать суть поставленной задачи, самостоятельно применять стандартные методы решения поставленной задачи с использованием имеющейся лабораторной базы, проводить анализ полученного результата работы. <b>Рекомендуется для оценки умений и владений студентов</b>	Темы лабораторных работ и требования к их защите
Кейс-задача (учебная ситуация)	Проблемное задание, в котором обучающемуся предлагают осмыслить реальную профессионально-ориентированную ситуацию, необходимую для решения данной проблемы. <b>Рекомендуется для оценки знаний, умений и владений, а также отдельных дисциплинарных компетенций студентов.</b>	Задания для решения кейсов (кейс-задачи). Образцы решений
Коллоквиум (теоретический опрос)	Средство контроля усвоения учебного материала темы, раздела или разделов дисциплины, организованное как учебное занятие в виде устного (письменного) опроса студента или в виде собеседования преподавателя со студентами. <b>Рекомендуется для оценки знаний обучающихся</b>	Вопросы по темам/разделам дисциплины
Контрольная работа	Средство проверки умений применять полученные знания для решения задач определенного типа по теме или разделу. <b>Рекомендуется для оценки знаний и умений студентов</b>	Комплект контрольных заданий по вариантам Методические указания по выполнению* работ Образцы выполненных работ
Круглый стол, дискуссия, полемика, диспут, дебаты	Оценочные средства, позволяющие включить обучающихся в процесс обсуждения спорного вопроса, проблемы и оценить их умение, аргументировать собственную точку зрения. <b>Рекомендуется для оценки знаний и умений студентов</b>	Перечень дискуссионных тем для проведения круглого стола, дискуссии, полемики, диспута, дебатов.



Наблюдение	Целенаправленное и систематизированное отслеживание деятельности обучающегося в соответствии с заранее выработанными показателями. <b>Рекомендуется для оценки личностных качеств</b>	
Опрос	Опрос - важнейшее средство развития мышления и речи. Позволяет оценить знания и кругозор студента, умение логически построить ответ, владение монологической речью и иные коммуникативные навыки	Вопросы для проведения опроса.
Портфолио	Целевая подборка работ студента, раскрывающая его индивидуальные образовательные достижения в одной или нескольких учебных дисциплинах. <b>Рекомендуется для оценки дисциплинарных частей и компетенций в целом</b>	Структура портфолио. Методические рекомендации по составлению и использованию портфолио
Проект	Конечный продукт, получаемый в результате планирования и выполнения комплекса учебных и исследовательских заданий. Позволяет оценить умения обучающихся самостоятельно конструировать свои знания в процессе решения практических задач и проблем, ориентироваться в информационном пространстве, уровень сформированности аналитических, исследовательских навыков, навыков практического и творческого мышления. Может выполняться в индивидуальном порядке или группой обучающихся. <b>Рекомендуется для оценки умений и владений студентов</b>	Темы групповых и/или индивидуальных проектов. Методические рекомендации* и образцы проектов
Практико-ориентированное задание	Задание для оценки <b>умений и навыков обучающегося</b> , в котором обучающемуся предлагают решить реальную профессионально-ориентированную ситуацию	Комплект практико-ориентированных заданий Образец решения заданий
Рабочая тетрадь	Дидактический комплекс, предназначенный для самостоятельной работы обучающегося и позволяющий оценивать уровень усвоения им учебного материала. <b>Рекомендуется для оценки умений студентов</b>	Образец рабочей тетради
Разноуровневые задачи и задания	Различают задачи и задания: а) репродуктивного уровня, позволяющие оценивать и диагностировать знание фактического материала (базовые понятия, алгоритмы, факты) и умение правильно использовать специальные термины и понятия, узнавание объектов изучения в рамках определенного раздела дисциплины; б) реконструктивного уровня, позволяющие оценивать и диагностировать умения синтезировать, анализировать, обобщать фактический и теоретический материал с формулированием конкретных выводов, установлением причинно-следственных связей; в) творческого уровня, позволяющие оценивать и диагностировать умения, интегрировать знания различных областей, аргументировать собственную точку зрения. <b>Рекомендуется для оценки знаний умений и владений студентов</b>	Комплект разноуровневых задач и заданий. Методические рекомендации по выполнению* и образцы выполненных заданий

Расчетно-графическая работа (задание)	Средство проверки умений применять полученные знания по заранее определенной методике для решения задач или заданий по модулю или дисциплине в целом. <b>Рекомендуется для оценки умений студентов</b>	Комплект заданий для выполнения расчетно-графической работы (задания) Методические рекомендации по выполнению* Образцы выполненных работ (заданий)
Реферат	Продукт самостоятельной работы студента, представляющий собой краткое изложение в письменном виде полученных результатов теоретического анализа определенной научной (учебно-исследовательской) темы, где автор раскрывает суть исследуемой проблемы, приводит различные точки зрения, а также собственные взгляды на нее. <b>Рекомендуется для оценки знаний и умений студентов</b>	Темы рефератов Методические рекомендации по написанию рефератов* Образцы рефератов
Собеседование	Средство контроля, организованное как коммуникативное взаимодействие преподавателя со студентом на темы, связанные с изучаемой дисциплиной, и рассчитанное на выяснение объема знаний обучающегося по определенному разделу, теме, проблеме и т.п. <b>Рекомендуется для оценки знаний студентов</b>	Вопросы по темам/разделам дисциплины
Творческое задание	Частично регламентированное задание, имеющее нестандартное решение и позволяющее диагностировать умения, интегрировать знания различных областей, аргументировать собственную точку зрения. Может выполняться в индивидуальном порядке или группой обучающихся. <b>Рекомендуется для оценки умений и владений студентов</b>	Темы групповых и/или индивидуальных творческих заданий Образцы выполненных заданий
Тест	Система стандартизированных заданий, позволяющая автоматизировать процедуру измерения уровня знаний и умений обучающегося. <b>Рекомендуется для оценки знаний, умений и владений студентов.</b>	Тестовые задания
Тренажер	Техническое средство, которое может быть использовано для контроля приобретенных студентом профессиональных навыков и умений по управлению конкретным материальным объектом. <b>Рекомендуется для оценки умений и владений студентов</b>	Комплект заданий для работы на тренажере
Эссе	Средство, позволяющее оценить умение обучающегося письменно излагать суть поставленной проблемы, самостоятельно проводить анализ этой проблемы с использованием концепций и аналитического инструментария соответствующей дисциплины, делать выводы, обобщающие авторскую позицию по поставленной проблеме. <b>Рекомендуется для оценки знаний и умений студентов</b>	Тематика эссе Методические рекомендации по выполнению эссе* Образцы эссе
<b>Промежуточная аттестация</b>		

Курсовой проект (работа)	Форма контроля для демонстрации обучающимся умений работать с объектами изучения, критически источниками, справочной и энциклопедической литературой, логично и грамотно излагать собственные умозаключения и выводы, обосновывать и строить априорную модель изучаемого объекта или процесса, создавать содержательную презентацию выполненной работы. <b>Рекомендуется для оценки знаний, умений и владений студентов.</b>	Перечень тем курсовых проектов (работ). Методические рекомендации по выполнению проекта (работы)* Образцы проектов (работ)
Зачет	Средство, позволяющее оценить знания, умения и владения обучающегося по учебной дисциплине. <b>Рекомендуется для оценки знаний, умений и владений студентов.</b>	Комплект теоретических вопросов и практических заданий (билетов) к зачету
Экзамен	Средство, позволяющее оценить знания, умения и владения обучающегося по учебной дисциплине. <b>Рекомендуется для оценки знаний, умений и владений студентов.</b>	Комплект теоретических вопросов и практических заданий (билетов) к экзамену
Отчет по НИРС	Средство, позволяющее оценить способность студента получать новые и использовать приобретенные знания и умения в предметной или междисциплинарной областях. <b>Рекомендуется для оценки умений и владений студентов</b>	Тематика НИРС и индивидуальные задания
Отчет по практике	Средство, позволяющее оценить способность студента решать задачи, приближенные к профессиональной деятельности. <b>Рекомендуется для оценки умений и владений студентов.</b>	Задания на практику

\* - методические рекомендации по видам работ могут содержаться в общих методических рекомендациях по самостоятельной работе обучающихся.

## ЛИСТ ИЗМЕНЕНИЙ РАБОЧЕЙ ПРОГРАММЫ ДИСЦИПЛИНЫ

1. Раздел 8 после таблицы дополнить следующими абзацами:

При реализации дисциплины (модуля) используется балльно-рейтинговая система оценки учебной деятельности в соответствии с Положением о балльно-рейтинговой системе оценки учебной деятельности (учебном рейтинге) обучающихся в ФГБОУ ВО «Уральский государственный горный университет» (СМК ОД.Пл.04-06.222-2021).

Распределение баллов в рамках текущего рейтинга и рейтинга промежуточной аттестации по учебной дисциплине (модулю) представлены в комплексе оценочных средств по дисциплине (модулю).

Полученные значения учебного рейтинга обучающихся в баллах переводятся в оценки, выставляемые по следующей шкале:

Количество баллов	Отметка за экзамен/ зачёт с оценкой	Отметка о зачёте
80-100	Отлично	Зачтено
65-79	Хорошо	
50-64	Удовлетворительно	
0-49	Неудовлетворительно	Не зачтено

2. Рабочая программа актуализирована в части разделов:


- Перечень основной и дополнительной учебной литературы, необходимой для освоения дисциплины (модуля)
- Перечень ресурсов информационно - телекоммуникационной сети «интернет», необходимых для освоения дисциплины (модуля)
- Перечень информационных технологий, используемых при осуществлении образовательного процесса по дисциплине (модулю), включая перечень программного обеспечения и информационных справочных систем

Одобрено на заседании кафедры

ШС

Протокол №5 от 17.03.2021

Заведующий кафедрой

  
\_\_\_\_\_

подпись

М. Н. Волков

И.О. Фамилия

**УТВЕРЖДАЮ**  
Проректор по учебно-методическому комплексу  
\_\_\_\_\_ С.А.Упоров

**РАБОЧАЯ ПРОГРАММА ДИСЦИПЛИНЫ**  
**Б1.В.03 СОПРОТИВЛЕНИЕ МАТЕРИАЛОВ**

Направление подготовки  
**21.05.04 Горное дело**

Специализация  
**Взрывное дело**  
форма обучения: очная, заочная

год набора: 2021

Автор: Таугер В. М., доцент, к.т.н.

Одобрена на заседании кафедры

Технической механики

(название кафедры)

Зав. кафедрой

(подпись)

Таугер В. М.

(Фамилия И.О.)

Протокол № 2 от 09.10.2020

(Дата)

Рассмотрена методической комиссией  
факультета

Горно-механического

(название факультета)

Председатель

(подпись)

Осипов П.А.

(Фамилия И.О.)

Протокол № 2 от 14.10.2020

(Дата)

Екатеринбург

**Рабочая программа дисциплины Сопротивление материалов согласована с выпускающей кафедрой ШС**

Зав. кафедрой

\_\_\_\_\_

*подпись*

М.Н. Волков

\_\_\_\_\_  
*И.О. Фамилия*

## Аннотация рабочей программы дисциплины «Сопротивление материалов»

**Трудоемкость дисциплины:** 4 з.е. 144 часа.

**Цель дисциплины:** формирование цельного представления о механических законах деформирования элементов конструкций при их нагружении, а также навыков составления и решения уравнений равновесия внешних и внутренних силовых факторов с анализом полученных результатов.

**Место дисциплины в структуре ОПОП:** Дисциплина «Сопротивление материалов» является дисциплиной части, формируемой участниками образовательных отношений Блока 1 «Дисциплины (модули)» учебного плана по направлению подготовки 21.05.04 Горное дело.

**Компетенции, формируемые в процессе изучения дисциплины:**

*профессиональные*

- способность демонстрировать знание и понимание фундаментальных наук, а также знания в междисциплинарных областях, позволяющие решать современные прикладные инженерные задачи (ПК-1).

**Результат изучения дисциплины:**

*Знать:*

- основы расчета на прочность и жесткость типовых несущих элементов конструкций;
- основы расчета на прочность статически неопределимых элементов конструкций;
- основы расчета на устойчивость опорных элементов конструкций.

*Уметь:*

- рассчитывать несущие элементы конструкций на прочность при различных видах нагрузок;
- рассчитывать деформации элементов конструкций при сжатии, растяжении, изгибе, кручении и сложном нагружении;
- использовать компьютерные программы для расчета и проектирования типовых деталей;
- определять геометрические характеристики сечений и устойчивость опорных элементов конструкций.

*Владеть:*

- базовыми навыками в области механики, необходимыми для освоения общепрофессиональных и специальных дисциплин.

## 1 ЦЕЛИ ОСВОЕНИЯ ДИСЦИПЛИНЫ

**Целью освоения учебной дисциплины «Сопротивление материалов»** является ознакомление студентов с основами обеспечения технологической безопасности в горном деле путём расчётов элементов конструкций на прочность, жесткость и устойчивость при различных видах нагрузок.

**Для достижения указанной цели необходимо:**

- изучение законов механических процессов деформирования элементов металлоконструкций и машин, знание границ их применения;
- приобретение навыков теоретического и практического исследования механических процессов нагружения деталей;
- овладение фундаментальными принципами и методами решения научно-технических задач;
- приобретение умений для последующего обучения и профессиональной деятельности.

## 2 ПЕРЕЧЕНЬ ПЛАНИРУЕМЫХ РЕЗУЛЬТАТОВ ОБУЧЕНИЯ ПО ДИСЦИПЛИНЕ

Результаты освоения дисциплины «Сопротивление материалов» и формируемые у обучающихся компетенции определены в таблице 2.1.

Таблица 2.1 – Формируемые компетенции и результаты обучения

Код и наименование компетенции	Результаты обучения		Код и наименование индикатора достижения компетенции
ПК-1: способность демонстрировать знания и понимание фундаментальных наук, а также знания в междисциплинарных областях, позволяющие решать современные прикладные инженерные задачи	знать	- основы расчета на прочность и жесткость типовых элементов конструкций; - основы расчета на прочность статически неопределимых элементов конструкций; - основы расчета на устойчивость опорных элементов	ПК-1.1 Выявляет естественнонаучную сущность проблем, возникающих в ходе профессиональной деятельности, привлекает для их решения соответствующий физико-математический аппарат.
	уметь	- рассчитывать элементы на прочность при различных видах нагрузок; - рассчитывать деформации элементов при сжатии, растяжении, изгибе, кручении и сложном нагружении; - использовать компьютерные программы для расчета и проектирования типовых деталей; - определять геометрические характеристики сечений и устойчивость опорных элементов	ПК-1.2 Использует положения, законы и методы естественных наук при решении профессиональных задач.
	владеть	- базовыми навыками в области механики, необходимыми для освоения общепрофессиональных и специальных дисциплин.	ПК-1.1 Выявляет естественнонаучную сущность проблем, возникающих в ходе профессиональной деятельности, привлекает для их решения соот-



			ветствующий физико-математический аппарат. ПК-1.2 Использует положения, законы и методы естественных наук при решении профессиональных задач.
--	--	--	--

### 3 МЕСТО ДИСЦИПЛИНЫ В СТРУКТУРЕ ОБРАЗОВАТЕЛЬНОЙ ПРОГРАММЫ

Дисциплина «Сопротивление материалов» является дисциплиной части, формируемой участниками образовательных отношений Блока 1 «Дисциплины (модули)» учебного плана по направлению подготовки 21.05.04 «Горное дело».

### 4 ОБЪЕМ ДИСЦИПЛИНЫ В ЗАЧЕТНЫХ ЕДИНИЦАХ С УКАЗАНИЕМ КОЛИЧЕСТВА АКАДЕМИЧЕСКИХ ЧАСОВ, ВЫДЕЛЕННЫХ НА КОНТАКТНУЮ РАБОТУ ОБУЧАЮЩИХСЯ С ПРЕПОДАВАТЕЛЕМ (ПО ВИДАМ УЧЕБНЫХ ЗАНЯТИЙ) И НА САМОСТОЯТЕЛЬНУЮ РАБОТУ

Таблица 4.1 – Трудоёмкость дисциплины

кол-во з.е.	Трудоёмкость дисциплины							контрольные, расчетно- графические работы, ре- фераты	курсовые работы (проекты)
	часы								
	общая	лекции	практ.зан.	лабор.	СР	зачет	экз.		
<i>очная форма обучения</i>									
4	144	32	16		87	9		контр. раб.	
<i>заочная форма обучения</i>									
4	144	8	4		128	4		контр. раб.	

### 5 СОДЕРЖАНИЕ ДИСЦИПЛИНЫ, СТРУКТУРИРОВАННОЕ ПО ТЕМАМ (РАЗДЕЛАМ) С УКАЗАНИЕМ ОТВЕДЕННОГО НА НИХ КОЛИЧЕСТВА АКАДЕМИЧЕСКИХ ЧАСОВ И ВИДОВ УЧЕБНЫХ ЗАНЯТИЙ

#### 5.1 Тематический план изучения дисциплины

Таблица 5.1 – Для студентов очной формы обучения

№	Тема	Контактная работа обучающихся с преподавателем			Практиче- ская подготовка	Самостоя- тельная рабо- та
		лекции	практич. занятия/ др. формы	лаборат. работы		
1	Гипотезы сопротивления материалов. Понятие напряжений и деформаций.	3				2
2	Геометрические характеристики плоских сечений.	4	2			8
3	Сдвиг и кручение. Расчет на прочность.	4	2			6
4	Изгиб балок. Напряжения	8	6			

	при прямом поперечном изгибе. Косой изгиб.					20
5	Деформации при изгибе.	6	2			10
6	Внецентренное растяжение-сжатие.	4	2			8
7	Устойчивость стержней.	3	2			10
8	Выполнение контрольной работы.					23
9	Подготовка к зачету					9
	<b>ИТОГО</b>	<b>32</b>	<b>16</b>			<b>96</b>

Таблица 5.2 – Для студентов заочной формы обучения:

№	Тема	Контактная работа обучающихся с преподавателем			Практическая подготовка	Самостоятельная работа
		лекции	практич. занятия/ др. формы	лаборат.занят.		
1	Гипотезы сопротивления материалов. Понятие напряжений и деформаций.	1				7
2	Геометрические характеристики плоских сечений.	1	0,5			14
3	Сдвиг и кручение. Расчет на прочность.	1	0,5			10
4	Изгиб балок. Напряжения при прямом поперечном изгибе. Косой изгиб.	2	1			26
5	Деформации при изгибе.	1	1			18
6	Внецентренное растяжение-сжатие.	1	0,5			14
7	Устойчивость стержней.	1	0,5			16
8	Выполнение контрольной работы.					23
9	Подготовка к зачету					4
	<b>ИТОГО</b>	<b>8</b>	<b>4</b>			<b>132</b>

## 5.2 Содержание учебной дисциплины

### Тема 1: Гипотезы сопротивления материалов. Понятие напряжений и деформаций.

Основные гипотезы сопротивление материалов. Основные виды элементов конструкций (стержень, брус, балка, вал, торсион, пластина). Метод сечений. Определение напряжений. Упругие и пластические деформации. Закон Гука. Деформации растяжения-сжатия, изгиба, кручения, сдвига и комбинированные. Расчет статически определимых стержней переменного сечения на прочность и жесткость. Примеры решения задач.

### Тема 2: Геометрические характеристики плоских сечений.

Основные определения характеристик: статический момент площади сечения, момент инерции площади сечения, центр тяжести сечения. Моменты инерции сечений при переносе и повороте осей. Главные и центральные оси инерции. Радиус инерции. Моменты инерции треугольника, круга, прямоугольника. Моменты инерции составных элементов. Примеры решения задач.

### Тема 3: Сдвиг и кручение. Расчет на прочность.

Напряжения при сдвиге и кручении. Закон Гука при кручении. Расчет деформаций при кручении. Расчет на прочность и жесткость сплошных и пустотелых валов.

### Тема 4: Изгиб балок. Напряжения при прямом поперечном изгибе. Косой изгиб.

Виды опорных узлов и определение реакций опор статически определимых балок. Поперечная сила и изгибающий момент. Контрольные правила при построении эпюр поперечных сил и моментов. Напряжения сдвига и изгиба. Проверка балки на прочность по напряжениям изгиба и сдвига. Напряжения в балке при косом изгибе. Примеры решения задач.

#### **Тема 5: Деформации при изгибе.**

Уравнение изогнутой оси балки. Метод непосредственного интегрирования уравнения изогнутой оси. Метод начальных параметров. Расчет деформаций при косом изгибе. Расчет на жесткость. Примеры решения задач.

#### **Тема 6: Внецентренное растяжение-сжатие.**

Расчет напряжений при внецентренном растяжении-сжатии. Ядро сечения. Нейтральная ось. Примеры решения задач.

#### **Тема 7: Устойчивость стержней.**

Уравнение изогнутой оси стержня при сжатии (уравнение Эйлера). Расчет критической силы. Расчет стержней на устойчивость. Примеры решения задач.

## **6 ОБРАЗОВАТЕЛЬНЫЕ ТЕХНОЛОГИИ**

Освоение дисциплины предусматривает следующие технологии обучения:

- репродуктивные (информационные лекции, опросы, работа с книгой и т.д.);
- активные (работа с информационными ресурсами, решение задач, подготовка отчетов по практическим занятиям и т.д.).

## **7 ПЕРЕЧЕНЬ УЧЕБНО-МЕТОДИЧЕСКОГО ОБЕСПЕЧЕНИЯ ДЛЯ САМОСТОЯТЕЛЬНОЙ РАБОТЫ ОБУЧАЮЩИХСЯ ПО ДИСЦИПЛИНЕ**

Для организации самостоятельной работы обучающихся по изучению дисциплины «Соппротивление материалов» кафедрой подготовлены *Методические указания по организации самостоятельной работы и задания для обучающихся направления подготовки 21.05.04 Горное дело.*

Для выполнения контрольной работы студентами кафедрой подготовлены *Методические рекомендации и задания к контрольной работе для студентов направления подготовки 21.05.04 Горное дело.*

Форма контроля самостоятельной работы студентов – проверка на практическом занятии.

## **8 ОЦЕНОЧНЫЕ МАТЕРИАЛЫ ДЛЯ ПРОВЕДЕНИЯ ТЕКУЩЕГО КОНТРОЛЯ И ПРОМЕЖУТОЧНОЙ АТТЕСТАЦИИ ОБУЧАЮЩИХСЯ ПО ДИСЦИПЛИНЕ**

Оценка результатов обучения осуществляется в ходе текущего контроля успеваемости и промежуточной аттестации.

*Текущий контроль* знаний, умений, владений как результат формирования компетенций осуществляется в ходе аудиторных занятий, проводимых по расписанию.

*Формы и методы текущего контроля:* экспертное наблюдение и оценка результата деятельности обучающегося на учебных занятиях, экспертная оценка выполненных самостоятельных работ, оценка результатов оценочных мероприятий.

Оценочные средства: контрольная работа, опрос.

*Промежуточная аттестация* по итогам освоения дисциплины проводится в форме зачета.

Таблица 8.1 – Оценочные материалы

№	Тема	Конкретизированные результаты обучения	Оценочные средства
1	Гипотезы сопротивления материалов. Понятие напряжений и деформаций.	<i>знание:</i> - основ расчета на прочность и жесткость типовых элементов конструкций; - основ расчета на прочность статически неопределимых элементов конструкций; - основы расчета на устойчивость опорных элементов; <i>умение:</i> - рассчитывать элементы на прочность при различных видах нагрузок; - рассчитывать деформации элементов при сжатии, растяжении, изгибе, кручении и сложном нагружении; - использовать компьютерные программы для расчета и проектирования типовых деталей; - определять геометрические характеристики сечений и устойчивость опорных элементов; <i>владение:</i> - базовыми навыками в области механики, необходимыми для освоения общепрофессиональных и специальных дисциплин.	Опрос, контрольная работа
2	Геометрические характеристики плоских сечений.		
3	Сдвиг и кручение. Расчет на прочность.		
4	Изгиб балок. Напряжения при прямом поперечном изгибе. Косой изгиб.		
5	Деформации при изгибе.		
6	Внецентренное растяжение-сжатие.		
7	Устойчивость стержней.		

Для осуществления текущего контроля знаний, умений, владений и промежуточной аттестации обучающихся используется комплект оценочных средств по дисциплине.

## 9 МЕТОДИЧЕСКИЕ УКАЗАНИЯ ДЛЯ ОБУЧАЮЩИХСЯ ПО ОСВОЕНИЮ ДИСЦИПЛИНЫ

Алгоритм работы студентов для качественного усвоения дисциплины включает в себя следующие действия:

1. Изучение рабочей программы дисциплины, что позволит правильно сориентироваться в системе требований, предъявляемых к студенту со стороны преподавателя.
2. Посещение и конспектирование лекций.
3. Обязательная подготовка к практическим занятиям.
4. Изучение основной и дополнительной литературы, интернет-источников.
5. Выполнение всех видов самостоятельной работы.

## 10 ПЕРЕЧЕНЬ ОСНОВНОЙ И ДОПОЛНИТЕЛЬНОЙ УЧЕБНОЙ ЛИТЕРАТУРЫ, НЕОБХОДИМОЙ ДЛЯ ОСВОЕНИЯ ДИСЦИПЛИНЫ

Таблица 10.1 – Основная литература

№	Наименование	Кол-во экз.
1	Степин П.А. Сопротивление материалов. [Текст] – М.: Лань, 2010.	27
2	Афанасьев А.И. Казаков Ю.М., Ляпцев С.А. Техническая механика. [Текст] – Екатеринбург: УГГУ, 2014.	28
3	Ицкович Г.М. Сопротивление материалов. [Текст] - М.: Высшая школа, 1998.	30
4	Беляев Н.М. Сопротивление материалов. [Текст] - М.: Наука, 1976.	24

Таблица 10.2 – Дополнительная литература

№	Наименование	Кол-во экз.
---	--------------	-------------

1	Мокрушин Н.В., Ляпцев С.А. Лекции по сопротивлению материалов. [Текст] – Екатеринбург: УГГУ, 2012.	20
2	Мокрушин Н.В., Ляпцев С.А. Сопротивление материалов в примерах и задачах. [Текст] – Екатеринбург: УГГУ, 2008.	50
3	Волков Е.Б., Казаков Ю.М., Чучманова Л.Д. Механика [Текст] – Екатеринбург: УГГУ, 2020.	32

## **11 ПЕРЕЧЕНЬ РЕСУРСОВ ИНФОРМАЦИОННО - ТЕЛЕКОММУНИКАЦИОННОЙ СЕТИ «ИНТЕРНЕТ», НЕОБХОДИМЫХ ДЛЯ ОСВОЕНИЯ ДИСЦИПЛИНЫ**

Лекции по сопротивлению материалов – Режим доступа:  
<http://www.soprotmat.ru/lect.html>.

## **12 ПЕРЕЧЕНЬ ИНФОРМАЦИОННЫХ ТЕХНОЛОГИЙ, ИСПОЛЬЗУЕМЫХ ПРИ ОСУЩЕСТВЛЕНИИ ОБРАЗОВАТЕЛЬНОГО ПРОЦЕССА ПО ДИСЦИПЛИНЕ, ВКЛЮЧАЯ ПЕРЕЧЕНЬ ПРОГРАММНОГО ОБЕСПЕЧЕНИЯ И ИНФОРМАЦИОННЫХ СПРАВОЧНЫХ СИСТЕМ**

1. Microsoft Windows 8 Professional
2. Microsoft Office Standard 2013
3. Microsoft Office Professional 2010
4. Microsoft Windows 8 Professional
5. Microsoft Office Professional 2013
6. Microsoft Office Professional 2010
7. Microsoft Windows 8.1 Professional
8. Microsoft Office Professional 2013
9. MicrosoftWindows 8.1 Professional

### **Информационные справочные системы**

ИПС «КонсультантПлюс»

### **Базы данных**

Scopus: база данных рефератов и цитирования

<https://www.scopus.com/customer/profile/display.uri>

E-library: электронная научная библиотека: <https://elibrary.ru>

## **13 ОПИСАНИЕ МАТЕРИАЛЬНО-ТЕХНИЧЕСКОЙ БАЗЫ, НЕОБХОДИМОЙ ДЛЯ ОСУЩЕСТВЛЕНИЯ ОБРАЗОВАТЕЛЬНОГО ПРОЦЕССА ПО ДИСЦИПЛИНЕ**

Реализация данной учебной дисциплины осуществляется с использованием материально-технической базы, обеспечивающей проведение всех видов учебных занятий обучающихся, предусмотренных программой учебной дисциплины, соответствующей действующим санитарным и противопожарным правилам и нормам, включающей:

специальные помещения, укомплектованные специализированной мебелью, и помещения, представляющие собой:

- учебные аудитории для проведения занятий лекционного типа;
- лабораторию прикладной механики;
- учебные аудитории для групповых и индивидуальных консультаций;
- учебные аудитории для текущего контроля и промежуточной аттестации;
- аудитории для самостоятельной работы;

- помещения для хранения и профилактического обслуживания учебного оборудования.

УТВЕРЖДАЮ  
Проректор по учебно-методическому комплексу  
\_\_\_\_\_ С.А.Упоров

**РАБОЧАЯ ПРОГРАММА ДИСЦИПЛИНЫ  
Б1.В.04 ГИДРОМЕХАНИКА**

Специальность –  
**21.05.04 Горное дело**  
Специализация –  
**Взрывное дело**  
форма обучения: очная, заочная  
год набора: 2021

Автор: Двинин Л.А., доцент, к.т.н.

Одобрена на заседании кафедры

Технической механики

(название кафедры)

Зав. кафедрой \_\_\_\_\_

(подпись)

Таугер В.М.

(Фамилия И.О.)

Протокол № 2 от 09.10.2020

(Дата)

Рассмотрена методической комиссией  
факультета

Горно-механического

(название факультета)

Председатель \_\_\_\_\_

(подпись)

Осипов П.А.

(Фамилия И.О.)

Протокол № 2 от 14.10.2020

(Дата)

**Рабочая программа дисциплины Гидромеханика согласована с выпускающей кафедрой ШС**

Зав. кафедрой

\_\_\_\_\_

*подпись*

М.Н. Волков

\_\_\_\_\_

*И.О. Фамилия*



## Аннотация рабочей программы дисциплины Гидромеханика

**Трудоемкость дисциплины:** 4 з.е. 144 часов.

**Цель дисциплины:** создание у студентов базы знаний о закономерностях равновесия и движения жидкостей; о способах и методах применения этих знаний при решении практических задач многих технологических процессов горных производств, в том числе в процессах обогащения полезных ископаемых, а также при гидромеханизации и автоматизации производственных процессов, гидро- и пневмотранспортировании горной массы, водоснабжении и вентиляции горных предприятий, а также закреплению знаний теории вероятностей и математической статистики при выполнении гидравлических расчетов.

**Место дисциплины в структуре ОПОП:** Дисциплина «Гидромеханика» является дисциплиной обязательной части, формируемой участниками образовательных отношений Блока 1 «Дисциплины (модули)» учебного плана по направлению подготовки 21.05.04 «Горное дело».

**Компетенции, формируемые в процессе изучения дисциплины:**

*профессиональные*

– способен демонстрировать знание и понимание фундаментальных наук, а также знания в междисциплинарных областях, позволяющих решать современные прикладные инженерные задачи (ПК-1).

**Результат изучения дисциплины:**

*знание*

- основных законов гидростатики;
- основных законов движения вязких жидкостей и газов;
- законов распределения скоростей течения при ламинарном и турбулентном режимах движения;
- методик определения различных параметров, характеризующих состояние жидкой среды;
- основных видов гидравлических сопротивлений и методы определения потерь напора в них;
- основ моделирования гидромеханических явлений.

*умение*

- понять поставленную задачу, собрать необходимую информацию для ее решения;
- применять методики расчёта давления с использованием соответствующих приборов для измерения давления;
- проводить практические расчеты сил давления жидкости, действующих на стенки и крышки различных резервуаров, на клапаны и затворы, применяемые в обогатительных машинах и аппаратах;
- проводить расчеты простых и сложных трубопроводных систем;
- обоснованно выбирать методы выполнения необходимых для решения практических задач гидравлических экспериментов.

*владение*

- методиками гидравлических расчетов гидродинамических систем;
- методами расчета и анализа работы гидравлического оборудования.

## 1 ЦЕЛИ ОСВОЕНИЯ ДИСЦИПЛИНЫ

**Целями освоения дисциплины «Гидромеханика» являются:**

- изучение наиболее важных свойств жидкой среды;
- освоение студентами основных законов равновесия и движения жидкостей;
- формирование навыков применения методов гидравлических расчетов;
- владение методами проведения гидрометрических измерений, необходимых в дальнейшем при изучении специальных дисциплин и в будущей работе;
- усвоение методики решения инженерных производственных гидравлических задач.

**Для достижения указанной цели необходимо:**

- изучение законов гидромеханических явлений и процессов в их взаимосвязи, знание границ их применения;
- приобретение навыков теоретического и практического исследования гидромеханических явлений;
- овладение фундаментальными принципами и методами решения научно-технических задач;
- формирование навыков по применению положений и законов гидромеханики к грамотному анализу ситуаций, с которыми специалисту придется сталкиваться при создании и использовании новой техники и новых технологий;
- умение эксплуатировать оборудование и гидротехнические системы для обеспечения эффективной и безопасной реализации технологических процессов при производстве работ по эксплуатационной разведке, добыче и переработке твердых полезных ископаемых, а также при строительстве и эксплуатации подземных объектов различного назначения;
- умение планировать и выполнять теоретические, экспериментальные и лабораторные исследования, обрабатывать полученные результаты с использованием современных информационных технологий;
- умение разрабатывать необходимую техническую документацию в составе творческих коллективов и самостоятельно;
- умение осуществлять проектирование предприятий по эксплуатационной разведке, добыче и переработке твердых полезных ископаемых, а также строительству подземных объектов с использованием современных информационных технологий;
- приобретение умений для последующего обучения и профессиональной деятельности.

## 2 ПЕРЕЧЕНЬ ПЛАНИРУЕМЫХ РЕЗУЛЬТАТОВ ОБУЧЕНИЯ ПО ДИСЦИПЛИНЕ

Результаты освоения дисциплины теоретическая механика и формируемые у обучающихся компетенции определены в таблице 2.1

Таблица 2.1 Формирование компетенций и результаты обучения

Код и наименование компетенции	Результаты обучения	Код и наименование индикатора достижения компетенции
<p>ПК-1: способен демонстрировать знание и понимание фундаментальных наук, а также знания в междисциплинарных областях, позволяющих решать современные прикладные инженерные задачи.</p>	<p><i>знание</i></p> <ul style="list-style-type: none"> <li>– основных законов гидростатики;</li> <li>– основных законов движения вязких жидкостей и газов;</li> <li>– законов распределения скоростей течения при ламинарном и турбулентном режимах движения;</li> <li>– методик определения различных параметров, характеризующих состояние жидкой среды;</li> <li>– основных видов гидравлических сопротивлений и методы определения потерь напора в них;</li> <li>– основ моделирования гидромеханических явлений.</li> </ul>	<p>ПК-1.1: выявляет естественнонаучную сущность проблем, возникающих в ходе профессиональной деятельности, привлекает для их решения соответствующий физико-математический аппарат.</p>
	<p><i>умение</i></p> <ul style="list-style-type: none"> <li>– понять поставленную задачу, собрать необходимую информацию для ее решения;</li> <li>– применять методики расчёта давления с использованием соответствующих приборов для измерения давления;</li> <li>– проводить практические расчеты сил давления жидкости, действующих на стенки и крышки различных резервуаров, на клапаны и затворы, применяемые в обогатительных машинах и аппаратах;</li> <li>– проводить расчеты простых и сложных трубопроводных систем;</li> <li>– обоснованно выбирать методы выполнения необходимых для решения практических задач гидравлических экспериментов.</li> </ul>	<p>ПК-1.2: использует положения, законы и методы естественных наук при решении профессиональных задач.</p>
	<p><i>владение</i></p> <ul style="list-style-type: none"> <li>– методиками гидравлических расчетов гидродинамических систем;</li> <li>– методами расчета и анализа работы гидравлического оборудования.</li> </ul>	<p>ПК-1.3: использует знания в междисциплинарных областях при решении прикладных инженерных задач и эксплуатации технических средств разработки месторождений.</p>

### 3 МЕСТО ДИСЦИПЛИНЫ В СТРУКТУРЕ ОБРАЗОВАТЕЛЬНОЙ ПРОГРАММЫ

Дисциплина «Гидромеханика» является дисциплиной базовой части, формируемой участниками образовательных отношений Блока 1 «Дисциплины (модули)» учебного плана по направлению подготовки 21.05.04 «Горное дело».

### 4 ОБЪЕМ ДИСЦИПЛИНЫ В ЗАЧЕТНЫХ ЕДИНИЦАХ С УКАЗАНИЕМ КОЛИЧЕСТВА АКАДЕМИЧЕСКИХ ЧАСОВ, ВЫДЕЛЕННЫХ НА КОНТАКТНУЮ РАБОТУ ОБУЧАЮЩИХСЯ С ПРЕПОДАВАТЕЛЕМ (ПО ВИДАМ УЧЕБНЫХ ЗАНЯТИЙ) И НА САМОСТОЯТЕЛЬНУЮ РАБОТУ

Таблица 4.1 Трудоемкость дисциплины

Кол-во з.е.	Часы							Контрольные, расчетно-графические работы, рефераты	курсовые работы (проекты)
	общая	лекции	практ. зан	лабор.	СР	зачет	экз.		
<i>очная форма обучения</i>									
4	144	32		16	87	9			
<i>заочная форма обучения</i>									
4	144	8	4		128	4		контр. раб.	

### 5 СОДЕРЖАНИЕ ДИСЦИПЛИНЫ, СТРУКТУРИРОВАННОЕ ПО ТЕМАМ (РАЗДЕЛАМ) С УКАЗАНИЕМ ОТВЕДЕННОГО НА НИХ КОЛИЧЕСТВА АКАДЕМИЧЕСКИХ ЧАСОВ И ВИДОВ УЧЕБНЫХ ЗАНЯТИЙ

#### 5.1 Тематический план изучения дисциплины

Таблица 5.1 Для студентов очной формы обучения

№	Тема, раздел	Количество часов			Практическая подготовка	Самостоятельная работа
		лекции	практич. занятия и др. формы	лаборат. занят.		
1	Введение. Физические свойства жидкостей	4				15
2	Гидростатика	8		4		15
3	Гидродинамика	10		6		15
4	Прикладная гидромеханика	10		6		15
5	Выполнение расчетно-графической работы					27
6	Подготовка к зачёту					9
	<b>Всего:</b>	<b>32</b>		<b>16</b>		<b>96</b>

Таблица 5.2 Для студентов заочной формы обучения

№	Тема, раздел	Количество часов			Практическая подготовка	Самостоятельная работа
		лекции	практич. занятия и др. формы	лаборат. занят.		
1	Введение. Физические свойства жидкостей	2				25
2	Гидростатика	2	1			25
3	Гидродинамика	2	2			25
4	Прикладная гидромеханика	2	1			25
5	Выполнение расчетно-графической работы					25
6	Подготовка к зачёту				9	4
	<b>Всего:</b>	<b>8</b>	<b>4</b>			<b>132</b>

## 5.2 Содержание учебной дисциплины

### Тема 1: Введение

Определение курса. Предмет и. методы изучения. Механические основы гидромеханики. Силы, действующие в жидкости. Напряженное состояние в точке сплошной среды. Физические свойства жидкостей. Модели жидкой среды. Вывод дифференциальных уравнений равновесия и движения жидкости (уравнений Эйлера).

### Тема 2: Гидростатика

Гидростатическое давление в жидкости. Свойства гидростатического давления. Гидростатический закон распределения давления. Основное уравнение гидростатики.

Закон Паскаля. Закон сообщающихся сосудов. Абсолютное, манометрическое, вакуумметрическое давление. Плоскость уровня. Приборы для измерения давления. Эпюры гидростатического давления. Единицы измерения давления. Аналитический метод определения силы давления жидкости на плоские поверхности. Графоаналитический метод расчета силы давления на поверхности. Сила давления жидкости на криволинейные поверхности. Примеры решения задач.

### Тема 3: Гидродинамика

Аналитические методы исследования движения жидкости. Линия тока. Элементарная струйка. Модель потока жидкости. Виды движения жидкости. Гидравлическая характеристика сечения потока. Расход и средняя скорость. Уравнение неразрывности потока. Уравнение Бернулли для элементарной струйки идеальной жидкости. Энергетическая и геометрическая интерпретация уравнения Бернулли. Уравнение Бернулли для вязкой жидкости: для элементарной струйки и для потока. Потери напора в гидравлических сопротивлениях. Местные потери напора. Потери напора по длине. Режимы движения жидкости. Опыт Рейнольдса. Основы теории подобия и метода размерностей. Расчетные зависимости для определения коэффициента Дарси при ламинарном и турбулентном режимах движения. Средняя скорость равномерного движения. Коэффициент Шези.

#### **Тема 4: Прикладная гидродинамика**

Напорное движение жидкости в трубопроводах: классификация трубопроводов, методика применения уравнения Бернулли для расчета трубопроводов, расчет простых коротких трубопроводов, основы гидравлического расчета сложных трубопроводных систем с последовательным, параллельным соединением труб и тупиковых систем, гидравлический удар в напорном трубопроводе.

Истечение жидкости через отверстия и насадки: классификация истечений, свободное истечение через малое отверстие в тонкой стенке, истечение под уровень, расчет большого отверстия, истечение жидкости через насадки, виды и области применения насадков, водосливы.

Безнапорное равномерное движение воды: типы открытых русел, условия равномерного движения в открытом русле, основное уравнение безнапорного равномерного движения, гидравлически наивыгоднейшее сечение канала, расчетные скорости воды в канале

### **6 ОБРАЗОВАТЕЛЬНЫЕ ТЕХНОЛОГИИ**

Освоение дисциплины предусматривает следующие технологии обучения:

- репродуктивные (информационные лекции, опросы, работа с книгой и т.д.);
- активные (работа с информационными ресурсами, решение задач, подготовка отчетов по практическим занятиям и т.д.).

### **7 ПЕРЕЧЕНЬ УЧЕБНО-МЕТОДИЧЕСКОГО ОБЕСПЕЧЕНИЯ ДЛЯ САМОСТОЯТЕЛЬНОЙ РАБОТЫ ОБУЧАЮЩИХСЯ ПО ДИСЦИПЛИНЕ**

Для организации самостоятельной работы обучающихся по изучению дисциплины «Гидромеханика» кафедрой подготовлены *Методические указания по организации самостоятельной работы и задания для обучающихся направления 21.05.04 «Горное дело».*

Для выполнения контрольной работы студентами кафедрой подготовлены *Методические рекомендации и задания к контрольной работе для студентов направления 21.05.04 «Горное дело».*

Форма контроля самостоятельной работы студентов – проверка на практическом занятии, контрольная работа, экзамен.

## 8 ОЦЕНОЧНЫЕ МАТЕРИАЛЫ ДЛЯ ПРОВЕДЕНИЯ ТЕКУЩЕГО КОНТРОЛЯ И ПРОМЕЖУТОЧНОЙ АТТЕСТАЦИИ ОБУЧАЮЩИХСЯ ПО ДИСЦИПЛИНЕ

Оценка результатов обучения осуществляется в ходе текущего контроля успеваемости и промежуточной аттестации. Текущий контроль знаний, умений, владений как результат формирования компетенций осуществляется в ходе аудиторных занятий.

*Формы и методы текущего контроля:* экспертное наблюдение и оценка результата деятельности обучающегося на учебных занятиях, экспертная оценка выполненных самостоятельных работ, оценка результатов оценочных мероприятий.

Оценочные средства: расчетно-графическая работа (задание); тест.

*Промежуточная аттестация* по итогам освоения дисциплины проводится в форме экзамена.

Таблица 8.1 Оценочные материалы

№	Тема	Конкретизированные результаты обучения	Оценочные средства
1	Введение. Физические свойства жидкостей; Гидростатика; Гидродинамика; гидродинамика	<p><i>знание</i></p> <ul style="list-style-type: none"> <li>– основных законов гидростатики;</li> <li>– основных законов движения вязких жидкостей и газов;</li> <li>– законов распределения скоростей течения при ламинарном и турбулентном режимах движения;</li> <li>– методик определения различных параметров, характеризующих состояние жидкой среды;</li> <li>– основных видов гидравлических сопротивлений и методы определения потерь напора в них;</li> <li>– основ моделирования гидромеханических явлений.</li> </ul> <p><i>умение</i></p> <p><i>умение</i></p> <ul style="list-style-type: none"> <li>– понять поставленную задачу, собрать необходимую информацию для ее решения;</li> <li>– применять методики расчёта давления с использованием соответствующих приборов для измерения давления;</li> <li>– проводить практические расчеты сил давления жидкости, действующих на стенки и крышки различных резервуаров, на клапаны и затворы, применяемые в обогатительных машинах и аппаратах;</li> <li>– проводить расчеты простых и сложных трубопроводных систем;</li> <li>– обоснованно выбирать методы выполнения необходимых для решения практических задач гидравлических экспериментов.</li> </ul> <p><i>владение</i></p> <ul style="list-style-type: none"> <li>– методиками гидравлических расчетов гидродинамических систем;</li> <li>– методами расчета и анализа работы гидравлического оборудования.</li> </ul>	РГР; Тест

*Промежуточная аттестация* по итогам освоения дисциплины проводится в форме экзамена.

Для осуществления текущего контроля знаний, умений, владений и промежуточной аттестации обучающихся используется комплект оценочных средств по дисциплине.

## 9 МЕТОДИЧЕСКИЕ УКАЗАНИЯ ДЛЯ ОБУЧАЮЩИХСЯ ПО ОСВОЕНИЮ ДИСЦИПЛИНЫ

Алгоритм работы студентов для качественного усвоения дисциплины включает в себя следующие действия:

1. Изучение рабочей программы дисциплины, что позволяет правильно сориентироваться в системе требований, предъявляемых к студенту со стороны преподавателя.
2. Посещение и конспектирование лекций.
3. Обязательная подготовка к практическим занятиям.
4. Изучение основной и дополнительной литературы.
5. Выполнение всех видов самостоятельной работы.

## 10 ПЕРЕЧЕНЬ ОСНОВНОЙ И ДОПОЛНИТЕЛЬНОЙ УЧЕБНОЙ ЛИТЕРАТУРЫ, НЕОБХОДИМОЙ ДЛЯ ОСВОЕНИЯ ДИСЦИПЛИНЫ

Таблица 10.1 Основная литература

№	Наименование	Кол-во экз.
1	Бибенина Т. П. Гидравлика. Техническая гидромеханика: Конспект лекций. – Екатеринбург: Изд-во УГГУ, 2006. – 224с.	100
2	Бибенина Т. П. Гидромеханика. Конспект лекций. – Екатеринбург: Изд-во УГГУ, 2016. - 224с.	10
3	Бибенина Т. П. Основы гидрометрии и гидрологии: Конспект лекций. – Екатеринбург: Изд-во УГГУ, 2006, 2010. –136 с.	50
4	Часс С. И. Гидравлика. Гидромеханика. Механика жидкости и газа. Примеры гидравлических расчетов: Учебное пособие. – Екатеринбург: Изд-во УГГУ, 2013. 215 с.	100
5	Часс С.И. Гидромеханика. Сборник задач: - Екатеринбург: Изд-во УГГУ, 2010.- 144 с.	100
6	Бибенина Т.П., Часс С.И., Н.В.Савинова Лабораторный практикум по гидродинамике – Екатеринбург: Изд-во УГГУ, 2015. - 69 с.	100
7	Чугаев Р.Р. Гидравлика (техническая механика). Л.: Энергоиздат, 1982. 552 с.	20
8	Лучшева А. А. Основы гидравлики и гидрометрии. М.: Недра, 1989.	15
9	Лучшева А. А., Чаповский А.Е. Сборник задач и руководство к практическим занятиям по основам гидравлики и гидрометрии. М.: Недра, 1990.	21
10	Определение расчетных гидрологических характеристик. СП 33-101-2003. Л., 2003.	23

Таблица 10.2 Дополнительная литература

№	Наименование	Кол-во экз.
1	Парахневич В. Т., Гидравлика, гидрология, гидрометрия водотоков. Учебное пособие. – Минск: М.: ИНФА, 2014.	Эл. ресурс
2	Моргунов, К. П., Гидравлика [Электронный ресурс]: учебник для студентов вузов, обучающихся по направлению подготовки "Природообустройство и водопользование" / Моргунов К. П.; - Электрон. текст. дан.. - Санкт-Петербург [и др.]: Лань, 2014. - Доступен в Интернете для зарегистрированных пользователей. - ISBN 978-5-8114-1735-3 Гриф: УМО	Эл. ресурс
3	Крестин, Е. А., Задачник по гидравлике с примерами расчетов [Электронный ресурс]: учебное пособие для студентов ВПО, обучающихся по направлению "Строительство" / Крестин Е. А., Крестин И. Е.; - 3-е изд., доп. - Электрон. текст. дан.. - Санкт-Петербург [и др.]: Лань, 2014. - Доступен в Интернете для зарегистрированных пользователей. - ISBN 978-5-8114-1655-4	Эл. ресурс



## **11 ПЕРЕЧЕНЬ РЕСУРСОВ ИНФОРМАЦИОННО-ТЕЛЕКОММУНИКАЦИОННОЙ СЕТИ «ИНТЕРНЕТ», НЕОБХОДИМЫХ ДЛЯ ОСВОЕНИЯ ДИСЦИПЛИНЫ**

Лекции по гидромеханике:

[http://www, Hydromechanics, ru/ lect, html/](http://www.Hydromechanics.ru/lect.html/)

Основные законы и формулы по гидромеханике:

[http:// Basic law and formulas for Hydromechanics – v-pomoshh– studentu/](http://Basic%20law%20and%20formulas%20for%20Hydromechanics%20-%20v-pomoshh-studentu/)

## **12 ПЕРЕЧЕНЬ ИНФОРМАЦИОННЫХ ТЕХНОЛОГИЙ, ИСПОЛЬЗУЕМЫХ ПРИ ОСУЩЕСТВЛЕНИИ ОБРАЗОВАТЕЛЬНОГО ПРОЦЕССА ПО ДИСЦИПЛИНЕ, ВКЛЮЧАЯ ПЕРЕЧЕНЬ ПРОГРАММНОГО ОБЕСПЕЧЕНИЯ И ИНФОРМАЦИОННЫХ СПРАВОЧНЫХ СИСТЕМ**

*Программные средства:*

1. Microsoft Windows 8.1 Professional

2. Microsoft Office Professional 2013

*Базы данных:*

Scopus: база данных рефератов и цитирования

<https://www.scopus.com/customer/profile/display.uri>

*E-library: электронная научная библиотека:* <https://elibrary.ru>

## **13 ОПИСАНИЕ МАТЕРИАЛЬНО-ТЕХНИЧЕСКОЙ БАЗЫ, НЕОБХОДИМОЙ ДЛЯ ОСУЩЕСТВЛЕНИЯ ОБРАЗОВАТЕЛЬНОГО ПРОЦЕССА ПО ДИСЦИПЛИНЕ**

Реализация данной учебной дисциплины осуществляется с использованием материально-технической базы, обеспечивающей проведение всех видов учебных занятий обучающихся, предусмотренных программой учебной дисциплины, соответствующей действующим санитарным и противопожарным правилам и нормам, включающей помещения, представляющие собой:

- учебные аудитории для проведения занятий лекционного типа;
- лаборатории (прикладной механики)
- помещения для хранения и профилактического обслуживания учебного оборудования.

УТВЕРЖДАЮ  
Проректор по учебно-методическому комплексу  
\_\_\_\_\_ С.А.Упоров

**РАБОЧАЯ ПРОГРАММА ДИСЦИПЛИНЫ  
Б1.В.08 ПРИКЛАДНАЯ МЕХАНИКА**

Специальность –  
**21.05.04 Горное дело**  
Специализация –  
**Взрывное дело**  
форма обучения: очная, заочная  
год набора: 2021

Автор: Котельников А.П., к.т.н., доц.

Одобрена на заседании кафедры

Технической механики

(название кафедры)

Зав.кафедрой \_\_\_\_\_

(подпись)

Таугер В.М.

(Фамилия И.О.)

Протокол № 2 от 09.10.2020

(Дата)

Рассмотрена методической комиссией  
факультета

Горно-механического

(название факультета)

Председатель \_\_\_\_\_

(подпись)

Осипов П.А.

(Фамилия И.О.)

Протокол № 2 от 14.10.2020

(Дата)

Екатеринбург

**Рабочая программа дисциплины ПРИКЛАДНАЯ МЕХАНИКА согласована с выпускающей кафедрой ШС**

Зав. кафедрой

\_\_\_\_\_

*подпись*

М.Н. Волков

\_\_\_\_\_

*И.О. Фамилия*

## Аннотация рабочей программы дисциплины Прикладная механика

**Трудоемкость. дисциплины:** 3 з.е. 108 часа.

**Цель дисциплины:** Основной целью дисциплины является создание универсальной базы для изучения общепрофессиональных и специальных дисциплин, связанных с получаемой специальностью, она закладывает фундамент последующего обучения, в том числе в магистратуре и аспирантуре. Дисциплина формирует цельное представление о законах анализа и синтеза механизмов; учит студентов понимать общие принципы проектирования и создания новых типов машин и оборудования, знакомит с общими методами технического подхода к исследованию, проектированию и расчету механических систем, приборов, конструкций. Кроме того, дисциплина формирует навыки по проведению технических расчетов, по обоснованию рациональных подходов при решении технических и технологических проблем; расширяет кругозор и формирует инженерный подход к решению технических задач при совместной деятельности специалистов разного профиля; прививает навыки работать с технической литературой и справочниками.

**Место дисциплины в структуре ОПОП:** Дисциплина «Прикладная механика» является дисциплиной части, формируемой участниками образовательных отношений Блока 1 «Дисциплины (модули)» учебного плана по специальности 21.05.04 Горное дело.

### **Компетенции, формируемые в процессе изучения дисциплины профессиональные**

- способен демонстрировать знание и понимание фундаментальных наук, а также знания в междисциплинарных областях, позволяющие решать современные прикладные инженерные задачи (ПК-1)

### **Результат изучения дисциплины:**

#### *знание*

- классификации механизмов, принципы и законы механического движения и их взаимосвязь; методов определения и расчета кинематических и динамических параметров деталей механизмов и машин;

#### *умение*

- определять скорости и ускорения звеньев механизма, реакции в кинематических парах, мгновенную мощность; осуществлять синтез механизмов; производить проекторочный и проверочный расчет основных деталей машин;

#### *владение*

- методами кинематического и динамического анализа деталей механизмов и машин,
- синтезом механизмов;
- методами прочностных расчетов на прочность и долговечность деталей машин.

## 1. ЦЕЛИ ОСВОЕНИЯ ДИСЦИПЛИНЫ

**Целями освоения дисциплины «Прикладная механика» являются:**

- ознакомление студентов с основами структурного, кинематического, кинетостатического, динамического анализа и синтеза механизмов;
- усвоение принципов проектировочного и проверочного расчета основных деталей машин на статическую и усталостную прочность и жесткость.

**Для достижения указанной цели необходимо:**

- изучение структуры механизмов и законов построения кинематических цепей, знание границ их применения;
- приобретение навыков кинематического, кинетостатического и динамического анализа механизмов;
- изучение основ синтеза плоских и кулачковых механизмов, овладение методами решения научно-технических задач, с которыми специалисту придется сталкиваться при использовании новой техники и новых технологий;
- изучение методик расчета на статическую и усталостную прочность подвижных и неразъемных соединений;
- приобретение навыков проектировочного и проверочного расчета зубчатых, ременных, фрикционных передач;
- приобретение умений для последующего обучения и профессиональной деятельности.

В ходе освоения дисциплины студент готовится к выполнению следующих профессиональных задач:

- создавать и (или) эксплуатировать оборудование и технические системы обеспечения эффективной и безопасной реализации технологических процессов при производстве работ по эксплуатационной разведке, добыче и переработке твердых полезных ископаемых, а также при строительстве и эксплуатации подземных объектов различного назначения;

## 2. ПЕРЕЧЕНЬ ПЛАНИРУЕМЫХ РЕЗУЛЬТАТОВ ОБУЧЕНИЯ ПО ДИСЦИПЛИНЕ

Результаты освоения дисциплины теоретическая механика и формируемые у обучающихся компетенции определены в таблице 2.1

Таблица 2.1 Формирование компетенций и результаты обучения

Код и наименование компетенции	Результаты обучения	Код и наименование индикатора достижения компетенции
ПК-1: способен демонстрировать знание и понимание фундаментальных наук, а также знания в междисциплинарных областях, позволяющие решать современные прикладные инженерные задачи	<i>знание:</i> – классификации механизмов, принципов и законов механического движения и их взаимосвязь; методов определения и расчета кинематических и динамических параметров деталей механизмов и машин	ПК-1.1 Выявляет естественно-научную сущность проблем, возникающих в ходе профессиональной деятельности, привлекает для их решения соответствующий физико-математический аппарат;
	<i>умение:</i> – определять скорости и ускорения звеньев механизма, реакции в кинематических парах, мгновенную мощность; – осуществлять синтез механиз-	ПК-1.2 Использует положения, законы и методы естественных наук при решении профессиональных задач;

	мов; – производить проектировочный и проверочный расчет основных деталей машин	
	<i>владение:</i> –методами кинематического и динамического анализа деталей механизмов и машин, – синтезом механизмов; – методами прочностных расчетов на прочность и долговечность деталей машин.	ПК-1.2 Использует положения, законы и методы естественных наук при решении профессиональных задач;

### 3. МЕСТО ДИСЦИПЛИНЫ В СТРУКТУРЕ ОБРАЗОВАТЕЛЬНОЙ ПРОГРАММЫ

Дисциплина «Прикладная механика» является дисциплиной части, формируемой участниками образовательных отношений Блока 1 «Дисциплины (модули)» учебного плана по направлению подготовки 21.05.04 «Горное дело».

### 4 ОБЪЕМ ДИСЦИПЛИНЫ В ЗАЧЕТНЫХ ЕДИНИЦАХ С УКАЗАНИЕМ КОЛИЧЕСТВА АКАДЕМИЧЕСКИХ ЧАСОВ, ВЫДЕЛЕННЫХ НА КОНТАКТНУЮ РАБОТУ ОБУЧАЮЩИХСЯ С ПРЕПОДАВАТЕЛЕМ (ПО ВИДАМ УЧЕБНЫХ ЗАНЯТИЙ) И НА САМОСТОЯТЕЛЬНУЮ РАБОТУ

Таблица 4.1 Трудоёмкость дисциплины

Кол-во з.е.	Часы							Контрольные, расчетно-графические работы, рефераты	курсовые работы (проекты)
	общая	лекции	практ. зан	лабор.	СР	зачет	экз.		
<i>очная форма обучения</i>									
3	108	32	16		51		9		
<i>заочная форма обучения</i>									
3	108	8	4		87		9	Контр. раб.	

**5. СОДЕРЖАНИЕ ДИСЦИПЛИНЫ, СТРУКТУРИРОВАННОЕ ПО ТЕМАМ  
(РАЗДЕЛАМ) С УКАЗАНИЕМ  
ОТВЕДЕННОГО НА НИХ КОЛИЧЕСТВА АКАДЕМИЧЕСКИХ ЧАСОВ И ВИДОВ  
УЧЕБНЫХ ЗАНЯТИЙ**

Таблица 5.1 Для студентов очной формы обучения

№	Тема, раздел	Количество часов			Практическая подготовка	Самостоятельная работа
		лекции	Практ. занятия и др. формы	лаборат. занят.		
1.	Кинематический анализ машин и механизмов	6	2			4
2.	Силовой анализ машин и механизмов	8	4			8
3.	Соединения деталей машин	12	4			8
4.	Передачи	6	6			12
5.	Выполнение расчетно-графической работы					10
6.	Подготовка к зачету					9
	<b>ИТОГО</b>	<b>32</b>	<b>16</b>			51

Таблица 5.1 Для студентов заочной формы обучения

№	Тема, раздел	Количество часов			Практическая подготовка	Самостоятельная работа
		лекции	Практ. занятия и др. формы	лаборат. занят.		
6.	Кинематический анализ машин и механизмов	2	1			9
7.	Силовой анализ машин и механизмов	2	1			10
8.	Соединения деталей машин	2	1			16
9.	Передачи	2	1			16
10.	Выполнение расчетно-графической работы					36
6.	Подготовка к зачету					9
	<b>ИТОГО</b>	<b>8</b>	<b>4</b>			96

## 5.2 Содержание учебной дисциплины

### Тема 1: КИНЕМАТИЧЕСКИЙ АНАЛИЗ МАШИН И МЕХАНИЗМОВ

Основные термины. Звено механизма. Кинематическая пара. Механизм. Машина. Классификация кинематических пар. Кинематические цепи. Структурный анализ механизмов. Группы Ассура. Определение скоростей и ускорений точек и звеньев механизмов. Синтез механизмов. Плоские рычажные механизмы и механизмы передач. Кинематические диаграммы. Графическое интегрирование и дифференцирование.

### Тема 2: СИЛОВОЙ АНАЛИЗ МАШИН И МЕХАНИЗМОВ

Динамика механизмов: классификация сил, действующих на звенья механизма. Уравнения движения машины в дифференциальной форме и в форме уравнения работ. Приведение масс, моментов инерции, сил, мощностей в механизмах.

### Тема 3: СОЕДИНЕНИЯ ДЕТАЛЕЙ МАШИН

Критерии работоспособности деталей машин. Соединения вал-втулка. Сопряжение деталей. Соединения резьбовые, заклёпочные, сварные, паяные, клеевые. Основные типы конструкций и расчётные формулы.

### Тема 4: ПЕРЕДАЧИ

Механические передачи трением и зацеплением. Передачи фрикционные, ремённые, цепные и зубчатые. Геометрические параметры, расчёты на прочность. Валы и оси. Опоры скольжения и качения. Соединения вал-втулка. Амортизаторы и корпусные детали – конструктивные формы, основы расчета и конструирования. Техно-экономические характеристики, область рационального применения механических передач.

## 6. ОБРАЗОВАТЕЛЬНЫЕ ТЕХНОЛОГИИ

Освоение дисциплины предусматривает следующие технологии обучения:

- репродуктивные (информационные лекции, опросы, работа с книгой и т.д.);
- активные (работа с информационными ресурсами, решение задач, подготовка отчетов по практическим занятиям и т.д.).

## 7. ПЕРЕЧЕНЬ УЧЕБНО-МЕТОДИЧЕСКОГО ОБЕСПЕЧЕНИЯ ДЛЯ САМОСТОЯТЕЛЬНОЙ РАБОТЫ ОБУЧАЮЩИХСЯ ПО ДИСЦИПЛИНЕ

Для организации самостоятельной работы обучающихся по изучению дисциплины «Прикладная механика» кафедрой подготовлены *Методические указания по организации самостоятельной работы и задания для обучающихся направления 21.05.04 «Горное дело».*

Для выполнения контрольной работы студентами кафедрой подготовлены *Методические рекомендации и задания к контрольной работе для студентов направления 21.05.04 «Горное дело».*

Форма контроля самостоятельной работы студентов – проверка на практическом занятии, зачет.



## 8 ОЦЕНОЧНЫЕ МАТЕРИАЛЫ ДЛЯ ПРОВЕДЕНИЯ ТЕКУЩЕЙ И ПРОМЕЖУТОЧНОЙ АТТЕСТАЦИИ ОБУЧАЮЩИХСЯ ПО ДИСЦИПЛИНЕ

Оценка результатов обучения осуществляется в ходе текущего контроля успеваемости и промежуточной аттестации. Текущий контроль знаний, умений, владений как результат формирования компетенций осуществляется в ходе аудиторных занятий.

*Формы и методы текущего контроля:* экспертное наблюдение и оценка результата деятельности обучающегося на учебных занятиях, экспертная оценка выполненных самостоятельных работ, оценка результатов оценочных мероприятий.

Оценочные средства: расчетно-графическая работа (задание); тест.

*Промежуточная аттестация* по итогам освоения дисциплины проводится в форме зачета.

№ п/п	Тема	Конкретизированные результаты обучения	Оценочные средства
1	<p>Кинематический анализ машин и механизмов</p> <p>Силовой анализ машин и механизмов</p> <p>Соединения деталей машин</p> <p>Передачи</p>	<p><i>знание:</i></p> <ul style="list-style-type: none"> <li>– классификации механизмов;</li> <li>– принципов и законов механического движения и их взаимосвязь;</li> <li>– методов определения и расчета кинематических и динамических параметров деталей механизмов и машин.</li> </ul> <p><i>умение:</i></p> <ul style="list-style-type: none"> <li>– определять скорости и ускорения звеньев механизма, реакции в кинематических парах, мгновенную мощность;</li> <li>– осуществлять синтез механизмов;</li> <li>– производить проекторочный и проверочный расчет основных деталей машин.</li> </ul> <p><i>владение:</i></p> <ul style="list-style-type: none"> <li>– методами кинематического и динамического анализа и синтеза механизмов;</li> <li>– методами прочностных расчетов на прочность и долговечность деталей машин.</li> </ul>	РГР; тест

## 9. МЕТОДИЧЕСКИЕ УКАЗАНИЯ ДЛЯ ОБУЧАЮЩИХСЯ ПО ОСВОЕНИЮ ДИСЦИПЛИНЫ

Алгоритм работы студентов для качественного усвоения дисциплины включает в себя следующие действия:

1. Изучение рабочей программы дисциплины, что позволяет правильно сориентироваться в системе требований, предъявляемых к студенту со стороны преподавателя.
2. Посещение и конспектирование лекций.
3. Обязательная подготовка к практическим занятиям.
4. Изучение основной и дополнительной литературы.
5. Выполнение всех видов самостоятельной работы.

## 10. ПЕРЕЧЕНЬ ОСНОВНОЙ И ДОПОЛНИТЕЛЬНОЙ УЧЕБНОЙ ЛИТЕРАТУРЫ, НЕОБХОДИМОЙ ДЛЯ ОСВОЕНИЯ ДИСЦИПЛИНЫ

Таблица 10.1 Основная литература

№ п/п	Наименование	Кол-во экз.
1	Артоболевский И. И. Теория механизмов и машин: Учебник для втузов – 4 изд., перераб. и дополн. М: Наука, 2009. – 639 с..	81
2	Фролов К. В., Попов С. А. Теория механизмов и машин: Учебник для втузов – М: Высш. школа, 2008 – 496 с.	
3	Левитский Н. И., Гуревич Ю. А. Теория механизмов и машин: учебное пособие. – М: Изд-во МГТУ им. Н. Э. Баумана, 2007. – 80 с.	
4	Кореняко А. С. Курсовое проектирование по теории механизмов и машин: учебное пособие.– Изд-во Высш. Школа, 2007 – 326 с.	
5	Кожевников С. Н. Теория механизмов и машин: учебное пособие. – М: Машиностроение, 2006. – 592 с.	
6	Афанасьев А.И., Казаков Ю.М., Ляпцев С.А. Техническая механика: учебное пособие – Екатеринбург: УГГУ, 2014.- 80	
7	Рощин Г. И. Детали машин и основы конструирования. – М.: Юрайт-издат., 2012.– 415 с.	47
8	Эрдеди А. А. Детали машин. – М.: Академия, 2012.– 288 с.	28
9	Решетов Д.Н. Детали машин: учебник для вузов. – М.: Машиностроение, 2008. – 496 с.	10
10	Иванов М.Н., Финогенов В.А. Детали машин. М.: Высш. школа., 2006. – 408 с	41

Таблица 10.2 Дополнительная литература

№ п/п	Наименование	Кол-во экз.
1	Ахлюстина Н.В. Детали машин и основы конструирования. – Екатеринбург: УГГУ, 2005.– 100 с.	
2	Дунаев П.Ф. Конструирование узлов и деталей машин. М.: Академия, 2003.– 496 с.	
3	В.И. Ануриев. Справочник конструктора машиностроителя в 3 томах, М: Машиностроение, 1992.	
4	Гузенков П. Г. Детали машин: учебник для вузов. – М: Высш. Школа, 1986.– 359 с.	
5	Орлов П.И. Основы конструирования.– М: Машиностроение, 1988 ( т.1 и 2).	8

## 11. ПЕРЕЧЕНЬ РЕСУРСОВ ИНФОРМАЦИОННО - ТЕЛЕКОММУНИКАЦИОННОЙ СЕТИ «ИНТЕРНЕТ», НЕОБХОДИМЫХ ДЛЯ ОСВОЕНИЯ ДИСЦИПЛИНЫ

Лекции по «ТММ» и «Деталям машин»:  
[http://www. ТММ, DM. ru/lect.html](http://www.ТММ,DM.ru/lect.html)

## 12. ПЕРЕЧЕНЬ ИНФОРМАЦИОННЫХ ТЕХНОЛОГИЙ, ИСПОЛЬЗУЕМЫХ ПРИ ОСУЩЕСТВЛЕНИИ ОБРАЗОВАТЕЛЬНОГО ПРОЦЕССА ПО ДИСЦИПЛИНЕ, ВКЛЮЧАЯ ПЕРЕЧЕНЬ ПРОГРАММНОГО ОБЕСПЕЧЕНИЯ И ИНФОРМАЦИОННЫХ СПРАВОЧНЫХ СИСТЕМ

*Программные средства:*

1. Microsoft Windows 8.1 Professional
2. Microsoft Office Professional 2013

*Базы данных:*

Scopus: база данных рефератов и цитирования

<https://www.scopus.com/customer/profile/display.uri>

E-library: электронная научная библиотека: <https://elibrary.ru>

### **13 ОПИСАНИЕ МАТЕРИАЛЬНО-ТЕХНИЧЕСКОЙ БАЗЫ, НЕОБХОДИМОЙ ДЛЯ ОСУЩЕСТВЛЕНИЯ ОБРАЗОВАТЕЛЬНОГО ПРОЦЕССА ПО ДИСЦИПЛИНЕ**

Реализация данной учебной дисциплины осуществляется с использованием материально-технической базы, обеспечивающей проведение всех видов учебных занятий обучающихся, предусмотренных программой учебной дисциплины, соответствующей действующим санитарным и противопожарным правилам и нормам, включающей помещения, представляющие собой:

- учебные аудитории для проведения занятий лекционного типа;
- лаборатории (прикладной механики)
- помещения для хранения и профилактического обслуживания учебного оборудования.

МИНОБРНАУКИ РОССИИ

ФГБОУ ВО «Уральский государственный горный университет»



УТВЕРЖДАЮ

Проректор по учебно-методическому комплексу

С.А.Упоров

## РАБОЧАЯ ПРОГРАММА ДИСЦИПЛИНЫ

### Б1.В.09.01 СТРОИТЕЛЬНАЯ ГЕОТЕХНОЛОГИЯ

Специальность  
**21.05.04 ГОРНОЕ ДЕЛО**

Направленность (профиль)  
**Взрывное дело**  
(уровень специалитета)

форма обучения: очная, заочная

год набора: 2021

Автор: Канков Е.В., старший преподаватель

Одобрена на заседании кафедры  
Шахтного строительства  
(название кафедры)  
Зав.кафедрой \_\_\_\_\_  
(подпись)  
Волков М.Н.  
(Фамилия И.О.)  
Протокол № 7 от 24.06.2021  
(Дата)

Рассмотрена методической комиссией  
Горно-технологического факультета  
(название факультета)  
Председатель \_\_\_\_\_  
(подпись)  
Колчина Н.В.  
(Фамилия И.О.)  
Протокол № 10 от 23.06.2021  
(Дата)

Екатеринбург  
2021

## Аннотация рабочей программы дисциплины «Строительная геотехнология»

**Трудоемкость дисциплины:** 4 з.е. 144 часа.

**Цель дисциплины:** приобретение студентами знаний, формирование умений и навыков по специфике подземных горнотехнических сооружений, не связанных с добычей полезных ископаемых, а также в области строительства подземных горнотехнических сооружений.

**Место дисциплины в структуре ОПОП:** Дисциплина «Строительная геотехнология» является дисциплиной части, формируемой участниками образовательных отношений части Блока 1 «Дисциплины (модули)» учебного плана по специальности 21.05.04 Горное дело.

**Компетенции, формируемые в процессе изучения дисциплины:**

*Профессиональные*

- Способен обосновывать технологию, рассчитывать основные технологические параметры и составлять проектно-сметную документацию для эффективного и безопасного производства буровых и взрывных работ на горных предприятиях, специальных взрывных работ на объектах строительства и реконструкции, при нефте- и газодобыче, сейсмо-разведке (ПК-4).

**Результат изучения дисциплины:**

*знать:*

- горную терминологию по всем разделам дисциплины;
- основные нормативные документы;
- объекты горно-шахтного комплекса;
- виды и назначение горнотехнических объектов;
- основные способы строительства подземных сооружений;
- технологические процессы при строительстве и эксплуатации подземных сооружений.

*уметь:*

- пользоваться технической и справочной литературой;
- производить расчёт основных параметров подземных сооружений и технологических горно-строительных процессов производства;
- проектировать форму, размеры поперечного сечения горных выработок и выбирать технологию их проведения

*владеть:*

- горной и строительной терминологией;
- основными правовыми и нормативными документами;
- навыками работы с горнотехнической литературой и нормативными документами;
- методами анализа закономерностей поведения и управления свойствами горных пород и состоянием массива при строительстве подземных сооружений;
- методами рационального и комплексного освоения георесурсного потенциала недр;
- методиками определения основных параметров подземных сооружений и технологических процессов при проведении горно-строительных работ

## 1 ЦЕЛИ ОСВОЕНИЯ ДИСЦИПЛИНЫ

Целью освоения учебной дисциплины «Строительная геотехнология» является формирование у студентов знаний о подземных горных комплексах, не связанных с добычей полезных ископаемых, а также формирование знаний, умений и навыков в области строительства подземных горнотехнических сооружений.

Для достижения указанной цели необходимо:

1. Получение информации о подземных горных комплексах, не связанных с добычей полезных ископаемых;
2. Изучение и освоение горно-проходческих и строительных процессов процессов и операций;
3. Изучение и освоение способов и технологических схем строительства подземных горных комплексов, используемых для добычи полезных ископаемых подземным способом и не связанных с добычей полезных ископаемых.

## 2 ПЕРЕЧЕНЬ ПЛАНИРУЕМЫХ РЕЗУЛЬТАТОВ ОБУЧЕНИЯ ПО ДИСЦИПЛИНЕ

Результаты освоения дисциплины «Строительная геотехнология» и формируемые у обучающихся компетенции определены в таблице 2.1

Таблица 2.1 Формируемые компетенции и результаты обучения

Код и наименование компетенции	Результаты обучения		Код и наименование индикатора достижения компетенции
1	2		3
ПК-4: Способен обосновывать технологию, рассчитывать основные технологические параметры и составлять проектно-сметную документацию для эффективного и безопасного производства буровых и взрывных работ на горных предприятиях, специальных взрывных работ на объектах строительства и реконструкции, при нефте- и газодобыче, сейсморазведке.	знать	- горную терминологию по всем разделам дисциплины; - основные нормативные документы; - объекты горно-шахтного комплекса; - виды и назначение горнотехнических объектов; - основные способы строительства подземных сооружений; - технологические процессы при строительстве и эксплуатации подземных сооружений.	ПК-4.1 Обосновывает технологию и рассчитывает основные технологические параметры буровых и взрывных работ на горных предприятиях, специальных взрывных работ на объектах строительства и реконструкции, при нефте- и газодобыче, сейсморазведке.
	уметь	- пользоваться технической и справочной литературой; - производить расчёт основных параметров подземных сооружений и технологических горно-строительных процессов производства; - проектировать форму, размеры поперечного сечения горных выработок и выбирать технологию их проведения	
	владеть	- горной и строительной терминологией; - основными правовыми и нормативными документами; - навыками работы с горнотехни-	

		<p>ческой литературой и нормативными документами;</p> <p>- методами анализа закономерностей поведения и управления свойствами горных пород и состоянием массива при строительстве подземных сооружений;</p> <p>- методами рационального и комплексного освоения георесурсного потенциала недр;</p> <p>- методиками определения основных параметров подземных сооружений и технологических процессов при проведении горностроительных работ</p>	
--	--	--	--

### 3 МЕСТО ДИСЦИПЛИНЫ В СТРУКТУРЕ ОБРАЗОВАТЕЛЬНОЙ ПРОГРАММЫ

Дисциплина «**Строительная геотехнология**» является дисциплиной части, формируемой участниками образовательных отношений части Блока 1 «Дисциплины (модули)» учебного плана по специальности 21.05.04 Горное дело.

### 4 ОБЪЕМ ДИСЦИПЛИНЫ В ЗАЧЕТНЫХ ЕДИНИЦАХ С УКАЗАНИЕМ КОЛИЧЕСТВА АКАДЕМИЧЕСКИХ ЧАСОВ, ВЫДЕЛЕННЫХ НА КОНТАКТНУЮ РАБОТУ ОБУЧАЮЩИХСЯ С ПРЕПОДАВАТЕЛЕМ (ПО ВИДАМ УЧЕБНЫХ ЗАНЯТИЙ) И НА САМОСТОЯТЕЛЬНУЮ РАБОТУ

кол-во з.е.	Трудоемкость дисциплины							контрольные, расчетно-графические работы, рефераты	курсовые работы (проекты)
	часы								
	общая	лекции	практ.зан.	лабор.	СР	зачет	экз.		
<i>очная форма обучения</i>									
4	144	32	16		69		27	К	
<i>заочная форма обучения</i>									
4	144	8	4		123		9	К	

### 5 СОДЕРЖАНИЕ ДИСЦИПЛИНЫ, СТРУКТУРИРОВАННОЕ ПО ТЕМАМ (РАЗДЕЛАМ) С УКАЗАНИЕМ ОТВЕДЕННОГО НА НИХ КОЛИЧЕСТВА АКАДЕМИЧЕСКИХ ЧАСОВ И ВИДОВ УЧЕБНЫХ ЗАНЯТИЙ

#### 5.1 Тематический план изучения дисциплины

Для студентов очной формы обучения:

№	Тема	Контактная работа обучающихся с преподавателем			Практическая подготовка	Самостоятельная работа
		лекции	практич. занятия/ др. формы	лаборат. работы		
1.	Обобщенная классификация комплексов горных выработок и подземных сооружений.	2	-	-	-	4
2.	Городские подземные комплек-	14	-	-	-	12

	сы.					
3.	Магистральные внегородские тоннели.	2	-	-	-	6
4.	Подземные энергетические комплексы.	4	-	-	-	7
5.	Подземные склады и хранилища, заводы и оборонительные сооружения.	2	-	-	-	6
6.	Способы строительства горно-технических объектов.	8	16	-	-	20
7	Выполнение контрольной работы	-	-	-	-	14
8	Подготовка к экзамену	-	-	-	-	27
	<b>ИТОГО</b>	<b>32</b>	<b>16</b>	-	-	<b>96</b>

Для студентов заочной формы обучения:

№ п/п	Тема, раздел	Контактная работа обучающихся с преподавателем			Практическая подготовка	Самостоятельная работа
		лекции	практич. занятия/ др. формы	лаборат. занятия		
1	Обобщенная классификация комплексов горных выработок и подземных сооружений.	1	-	-	-	4
2	Городские подземные комплексы.	4	-	-	-	25
3	Магистральные внегородские тоннели.	0,5	-	-	-	14,5
4	Подземные энергетические комплексы.	0,5	-	-	-	14,5
5	Подземные склады и хранилища, заводы и оборонительные сооружения.	1	-	-	-	16
6	Способы строительства горнотехнических объектов.	1	4	-	-	20
7	Выполнение контрольной работы	-	-	-	-	20
8	Подготовка к экзамену	-	-	-	-	9
	<b>ИТОГО</b>	<b>8</b>	<b>4</b>	-	-	<b>123</b>

## 5.2 Содержание учебной дисциплины

### **Тема 1. Обобщенная классификация комплексов горных выработок и подземных сооружений.**

Определения понятий «горная выработка», «комплекс горных выработок», «строительная геотехнология». Классификация комплексов горных выработок.

### **Тема 2. Городские подземные комплексы.**

Общие сведения о видах городских подземных комплексах (метрополитены, коллекторные сети и т.д.). Состав и структура городских подземных комплексов, нормативные требования, предъявляемые к ним.

### **Тема 3. Магистральные внегородские тоннели.**

Общие сведения о видах магистральных внегородских тоннелях. Классификация магистральных внегородских тоннелей, нормативные требования, предъявляемые к ним.

### **Тема 4. Подземные энергетические комплексы.**

Общие сведения о видах подземных энергетических комплексах.

### **Тема 5. Подземные склады и хранилища, заводы и оборонительные сооружения.**



Общие сведения о подземных складах и хранилищах, заводах и оборонительных сооружениях. Состав, структура и компоновочные решения.

#### **Тема 6. Способы строительства горнотехнических объектов.**

Общие сведения о способах строительства горнотехнических объектов. Технологические схемы проведения и строительства подземных вертикальных, горизонтальных и наклонных выработок. Специальные способы строительства горных выработок. Основные и вспомогательные горнопроходческие процессы и операции. Горнопроходческие машины и оборудование. Общие сведения об организации горнопроходческих работ.

### **6 ОБРАЗОВАТЕЛЬНЫЕ ТЕХНОЛОГИИ**

Освоение дисциплины предусматривает репродуктивные (информационные лекции, опросы, работа с книгой и т.д.); активные (доклады, работа с информационными ресурсами, решение задач.); интерактивные (групповые дискуссии, анализ ситуаций,) технологии обучения.

### **7 ПЕРЕЧЕНЬ УЧЕБНО-МЕТОДИЧЕСКОГО ОБЕСПЕЧЕНИЯ ДЛЯ САМОСТОЯТЕЛЬНОЙ РАБОТЫ ОБУЧАЮЩИХСЯ ПО ДИСЦИПЛИНЕ**

Для организации самостоятельной работы обучающихся по изучению дисциплины «Строительная геотехнология» кафедрой подготовлены *Методические указания по организации самостоятельной работы и задания для обучающихся по специальности 21.05.04 Горное дело.*

Для выполнения контрольной работы студентами кафедрой подготовлены *Методические рекомендации и задания к контрольной работе для студентов по специальности 21.05.04 Горное дело.*

Форма контроля самостоятельной работы студентов – проверка на практическом занятии, проерка контрольных работ, экзамен.

### **8 ОЦЕНОЧНЫЕ МАТЕРИАЛЫ ДЛЯ ПРОВЕДЕНИЯ ТЕКУЩЕГО КОНТРОЛЯ И ПРОМЕЖУТОЧНОЙ АТТЕСТАЦИИ ОБУЧАЮЩИХСЯ ПО ДИСЦИПЛИНЕ**

Оценка результатов обучения осуществляется в ходе текущего контроля успеваемости и промежуточной аттестации.

*Текущий контроль* знаний, умений, владений как результат формирования компетенций осуществляется в ходе аудиторных занятий, проводимых по расписанию.

*Формы и методы текущего контроля:* экспертное наблюдение и оценка результата деятельности обучающегося на учебных занятиях, экспертная оценка выполненных самостоятельных работ, оценка результатов оценочных мероприятий.

Оценочные средства: тест, контрольная работа.

<i>№ п/п</i>	<i>Тема</i>	<i>Шифр компе- тенции</i>	<i>Конкретизированные результаты обучения</i>	<i>Оценочные средства</i>
1	Обобщенная классификация комплексов горных выработок и подземных сооружений.	ПК-4	<i>Знать:</i> горную терминологию по всем разделам дисциплины; виды и назначение горнотехнических объектов. <i>Уметь:</i> пользоваться технической и справочной литературой. <i>Владеть:</i> горной и строительной терминологией.	Тест
2	Городские подземные комплексы.	ПК-4	<i>Знать:</i> горную терминологию по всем разделам дисциплины; основные нормативные документы; объекты горно-шахтного комплекса; виды и назначение горнотехнических объектов.	Тест

			<p><i>Уметь:</i> пользоваться технической и справочной литературой; проектировать форму, размеры поперечного сечения горных выработок и выбирать технологию их проведения.</p> <p><i>Владеть:</i> горной и строительной терминологией; основными правовыми и нормативными документами; навыками работы с горнотехнической литературой и нормативными документами; методами рационального и комплексного освоения георесурсного потенциала недр.</p>	
3	Магистральные внегородские тоннели.	ПК-4	<p><i>Знать:</i> горную терминологию по всем разделам дисциплины; основные нормативные документы; объекты горно-шахтного комплекса; виды и назначение горнотехнических объектов.</p> <p><i>Уметь:</i> пользоваться технической и справочной литературой; проектировать форму, размеры поперечного сечения горных выработок и выбирать технологию их проведения.</p> <p><i>Владеть:</i> горной и строительной терминологией; основными правовыми и нормативными документами; навыками работы с горнотехнической литературой и нормативными документами; методами рационального и комплексного освоения георесурсного потенциала недр</p>	Тест
4	Подземные энергетические комплексы.	ПК-4	<p><i>Знать:</i> горную терминологию по всем разделам дисциплины; основные нормативные документы; объекты горно-шахтного комплекса; виды и назначение горнотехнических объектов.</p> <p><i>Уметь:</i> пользоваться технической и справочной литературой; проектировать форму, размеры поперечного сечения горных выработок и выбирать технологию их проведения.</p> <p><i>Владеть:</i> горной и строительной терминологией; основными правовыми и нормативными документами; навыками работы с горнотехнической литературой и нормативными документами; методами рационального и комплексного освоения георесурсного потенциала недр</p>	Тест
5	Подземные склады и хранилища, заводы и оборонительные сооружения.	ПК-4	<p><i>Знать:</i> горную терминологию по всем разделам дисциплины; основные нормативные документы; объекты горно-шахтного комплекса; виды и назначение горнотехнических объектов.</p> <p><i>Уметь:</i> пользоваться технической и справочной литературой; проектировать форму, размеры поперечного сечения горных выработок и выбирать технологию их проведения.</p> <p><i>Владеть:</i> горной и строительной терминологией; основными правовыми и нормативными документами; навыками работы с горнотехнической литературой и нормативными документами; методами рационального и комплексного освоения георесурсного потенциала недр</p>	Тест
6	Способы строительства горнотехнических объектов.	ПК-4	<p><i>Знать:</i> горную терминологию по всем разделам дисциплины; основные нормативные документы; объекты горно-шахтного комплекса; основные способы строительства подземных сооружений; технологические процессы при строительстве и эксплуатации подземных сооружений;</p> <p><i>Уметь:</i> пользоваться технической и справочной литературой; производить расчёт основных параметров подземных сооружений и технологических горно-строительных процессов производства; проектировать форму, размеры поперечного сечения</p>	Тест Контрольная работа.

		горных выработок и выбирать технологию их проведения; <i>Владеть:</i> горной и строительной терминологией; основными правовыми и нормативными документами; навыками работы с горнотехнической литературой и нормативными документами; методами анализа закономерностей поведения и управления свойствами горных пород и состоянием массива при строительстве подземных сооружений; методами рационального и комплексного освоения георесурсного потенциала недр; методиками определения основных параметров подземных сооружений и технологических процессов при проведении горно-строительных работ	
--	--	---	--

*Промежуточная аттестация* по итогам освоения дисциплины проводится в форме экзамена.

Для осуществления текущего контроля знаний, умений, владений и промежуточной аттестации обучающихся используется комплект оценочных средств по дисциплине.

## 9 МЕТОДИЧЕСКИЕ УКАЗАНИЯ ДЛЯ ОБУЧАЮЩИХСЯ ПО ОСВОЕНИЮ ДИСЦИПЛИНЫ

Алгоритм работы студентов для качественного усвоения дисциплины включает в себя следующие действия:

1. Изучение рабочей программы дисциплины, что позволит правильно сориентироваться в системе требований, предъявляемых к студенту со стороны преподавателя.
2. Посещение и конспектирование лекций.
3. Обязательная подготовка к практическим занятиям.
4. Изучение основной и дополнительной литературы, нормативных правовых актов, интернет-источников.
5. Выполнение всех видов самостоятельной работы.

## 10 ПЕРЕЧЕНЬ ОСНОВНОЙ И ДОПОЛНИТЕЛЬНОЙ УЧЕБНОЙ ЛИТЕРАТУРЫ, НЕОБХОДИМОЙ ДЛЯ ОСВОЕНИЯ ДИСЦИПЛИНЫ

### 10.1 Основная литература

№ п/п	Наименование	Кол-во экз.
1	Половов, Б. Д. Основы горного дела : учебник / Б. Д. Половов, Н. Г. Валиев, К. В. Кокарев. — Саратов: Ай Пи Эр Медиа, 2019. — 1063 с. — ISBN 978-5-4486-0744-8. — Текст : электронный // Электронно-библиотечная система IPR BOOKS.: — URL: <a href="http://www.iprbookshop.ru/81246">http://www.iprbookshop.ru/81246</a>	Эл. ресурс
2	Половов Б.Д., Химич А.А., Валиев Н.Г. Основы горного дела: общие сведения и понятия горного дела. Подземная, открытая и строительная геотехнологии: учебник для вузов / Б. Д. Половов, А. А. Химич, Н. Г. Валиев; ФГБОУ ВПО «Урал. гос. горный ун-т». Екатеринбург: Изд-во УГГУ, 2012. 789	128

### 10.2 Дополнительная литература

№ п/п	Наименование	Кол-во экз.
1	Основы горного дела : учебное пособие/ Б. Д. Половов ; Уральский государственный горный университет. - Екатеринбург : УГГУ. Ч. 2. - Екатеринбург : УГГУ, 2005. - 212 с.	65
2	Килячков А.П. Технология горного производства. – М.: Недра, 1992. – 414 с.	40
3	Покровский Н.М. Комплексы подземных горных выработок и сооружений. -М.: 14	14

	Недра, 1987. - 247 с.	
4	Шахтное и подземное строительство. Проведение горизонтальных и наклонных выработок: Учебное пособие / М.В. Корнилков, В.Е. Боликов, Ю.Н. Осколков, Б.Д. Половов, О.Г. Латышев, Ю.К. Краев, А.Г. Петрушин, Д.А. Черев, М.Н. Волков. Под общ. ред. М.В. Корнилкова.- Екатеринбург: Изд-во УГГГА, 2002. – 188 с.	145

### 10.3 Нормативные правовые акты

1. СП 122.13330.2012. Тоннели автодорожные и железнодорожные. Актуализированная редакция СНиП 32-04-97. М.: Минрегион России, 2012. 132 с. - Режим доступа: ИПС «КонсультантПлюс».
2. СП 120.133330.2012. Метрополитены. Актуализированная редакция СНиП 32-02-2003. М.: Минрегион России, 2012. 258 с. - Режим доступа: ИПС «КонсультантПлюс».
3. СП 113.13330.2016 Стоянки автомобилей. Актуализированная редакция СНиП 21-02-99\*. М.: Минстрой России, 2016. 25 с - Режим доступа: ИПС «КонсультантПлюс».
4. СП 69.13330.2016 Подземные горные выработки. Актуализированная редакция СНиП 3.02.03-84. М.: Минстрой России, 2017. 25 с - Режим доступа: ИПС «КонсультантПлюс».

### 11 ПЕРЕЧЕНЬ РЕСУРСОВ ИНФОРМАЦИОННО - ТЕЛЕКОММУНИКАЦИОННОЙ СЕТИ «ИНТЕРНЕТ», НЕОБХОДИМЫХ ДЛЯ ОСВОЕНИЯ ДИСЦИПЛИНЫ

- Единое окно доступа к образовательным ресурсам - Режим доступа: <http://window.edu.ru>
- Горное дело: информационно-аналитический портал для горняков; То же [Электронный ресурс]. – URL: <http://www.mwork.su/>
- Горное дело: информационно-справочный сайт; То же [Электронный ресурс]. – URL: <http://www.gornoe-delo.ru/>
- Горнопромышленный портал России: информационный портал; То же [Электронный ресурс]. – URL: <http://www.miningexpo.ru/>

### 12. ПЕРЕЧЕНЬ ИНФОРМАЦИОННЫХ ТЕХНОЛОГИЙ, ИСПОЛЬЗУЕМЫХ ПРИ ОСУЩЕСТВЛЕНИИ ОБРАЗОВАТЕЛЬНОГО ПРОЦЕССА ПО ДИСЦИПЛИНЕ, ВКЛЮЧАЯ ПЕРЕЧЕНЬ ПРОГРАММНОГО ОБЕСПЕЧЕНИЯ И ИНФОРМАЦИОННЫХ СПРАВОЧНЫХ СИСТЕМ

1. Компас 3D ASCON
2. Microsoft Office Standard 2013
3. FineReader 12 Professional

#### Информационные справочные системы

ИПС «КонсультантПлюс»

#### Базы данных

Scopus: база данных рефератов и цитирования  
<https://www.scopus.com/customer/profile/display.uri>  
 E-library: электронная научная библиотека: <https://elibrary.ru>

### **13 ОПИСАНИЕ МАТЕРИАЛЬНО-ТЕХНИЧЕСКОЙ БАЗЫ, НЕОБХОДИМОЙ ДЛЯ ОСУЩЕСТВЛЕНИЯ ОБРАЗОВАТЕЛЬНОГО ПРОЦЕССА ПО ДИСЦИПЛИНЕ**

Реализация данной учебной дисциплины осуществляется с использованием материально-технической базы, обеспечивающей проведение всех видов учебных занятий обучающихся, предусмотренных программой учебной дисциплины, соответствующей действующим санитарным и противопожарным правилам и нормам, включающей:

помещения, представляющие собой:

- учебные аудитории для проведения занятий лекционного типа;
- учебные аудитории для групповых и индивидуальных консультаций;
- учебные аудитории для текущего контроля и промежуточной аттестации;
- аудитории для самостоятельной работы.

## ЛИСТ ИЗМЕНЕНИЙ РАБОЧЕЙ ПРОГРАММЫ ДИСЦИПЛИНЫ (МОДУЛЯ)

При реализации дисциплины (модуля) используется балльно-рейтинговая система оценки учебной деятельности в соответствии с Положением о балльно-рейтинговой системе оценки учебной деятельности (учебном рейтинге) обучающихся в ФГБОУ ВО «Уральский государственный горный университет» (СМК ОД.Пл.04-06.222-2021).

Распределение баллов в рамках текущего рейтинга и рейтинга промежуточной аттестации по учебной дисциплине (модулю) представлены в комплекте оценочных средств по дисциплине (модулю).

Полученные значения учебного рейтинга обучающихся в баллах переводятся в оценки, выставляемые по следующей шкале:

Количество баллов	Отметка за экзамен/ зачёт с оценкой	Отметка о зачёте
80-100	Отлично	Зачтено
65-79	Хорошо	
50-64	Удовлетворительно	
0-49	Неудовлетворительно	Не зачтено

Рабочая программа актуализирована в части разделов:


- Перечень основной и дополнительной учебной литературы, необходимой для освоения дисциплины (модуля)
- Перечень ресурсов информационно - телекоммуникационной сети «интернет», необходимых для освоения дисциплины (модуля)
- Перечень информационных технологий, используемых при осуществлении образовательного процесса по дисциплине (модулю), включая перечень программного обеспечения и информационных справочных систем

Одобрено на заседании кафедры

ШС

Протокол №5 от 17.03.2021

Заведующий кафедрой

  
\_\_\_\_\_

подпись

М. Н. Волков

И.О. Фамилия

МИНОБРНАУКИ РОССИИ

ФГБОУ ВО «Уральский государственный горный университет»



УТВЕРЖДАЮ

Проректор по учебно-методическому комплексу \_\_\_\_\_ С.А.Упоров

## РАБОЧАЯ ПРОГРАММА ДИСЦИПЛИНЫ

### Б1.В.09.02 Математические методы в горном деле

Специальность  
**21.05.04 Горное дело**

Направленность (профиль)  
**Взрывное дело**

форма обучения: очная, заочная  
год набора: 2021

Автор: Казак О.О. к.т.н., доцент

Одобрена на заседании кафедры

Шахтного строительства

(название кафедры)

Зав.кафедрой

(подпись)

Волков М.Н.

(Фамилия И.О.)

Протокол № 7 от 24.06.2021

(Дата)

Рассмотрена методической комиссией

Горно-технологического факультета

(название факультета)

Председатель

(подпись)

Колчина Н.В.

(Фамилия И.О.)

Протокол 10 от 23.06.2021

(Дата)

Екатеринбург

## Аннотация рабочей программы дисциплины «Математические методы в горном деле»

**Трудоемкость дисциплины:** 2 З.Е. 72 часа.

**Цель дисциплины:** формирование у студентов знаний о математических методах, используемых в горном деле; освоение теории и практики исследований при проектировании процессов горного производства

**Место дисциплины в структуре ОПОП:** Дисциплина «Математические методы в горном деле» является дисциплиной вариативной части Блока 1 «Дисциплины (модули)» учебного плана по направлению подготовки 21.05.04 Горное дело.

**Компетенции, формируемые в процессе изучения дисциплины:**

*профессиональные:*

- Способность проводить технико-экономическую оценку проектных решений при производстве буровых и взрывных работ и работ со взрывчатыми материалами, реализовывать в практической деятельности предложения по совершенствованию техники и технологии производства буровзрывных работ, по внедрению новейших средств механизации, процессов и технологий, использовать информационные технологии для выбора и проектирования рациональных технологических, эксплуатационных и безопасных параметров ведения буровзрывных работ (ПК-6)

**Результат изучения дисциплины:**

*знать:*

- = основные понятия и методы теории вероятностей и математической статистики;
- = численные методы решения алгебраических и дифференциальных уравнений.

*уметь:*

- = применять методы математического анализа при решении инженерных задач;
- = применять компьютерную технику и информационные технологии в своей профессиональной деятельности.

*владеть:*

- = инструментарием для решения математических задач в своей предметной области;
- = средствами компьютерной техники и информационных технологий.



## ЦЕЛИ ОСВОЕНИЯ ДИСЦИПЛИНЫ

*Целью* освоения учебной дисциплины «Математические методы в горном деле» является формирование у студентов знаний о математических методах, используемых в горном деле; освоение теории и практики исследований при проектировании процессов горного производства.

Для достижения указанной цели необходимо (задачи курса):

1. Изучение основ теории вероятностей и математической статистики в их практическом приложении;
2. Освоение методов организации и планирования инженерного эксперимента, обработки и анализа его результатов;
3. Овладение методами инженерного прогнозирования в области горного дела.

## 2. ПЕРЕЧЕНЬ ПЛАНИРУЕМЫХ РЕЗУЛЬТАТОВ ОБУЧЕНИЯ ПО ДИСЦИПЛИНЕ

Результатом освоения дисциплины «**Математические методы в горном деле**» является формирование у обучающихся компетенций, определенных в табл.2.1.

Таблица 2.1 Формируемые компетенции и результаты обучения

Код и наименование компетенции	Результаты обучения		Код и наименование индикатора достижения компетенции
1	2		3
ПК-6 Способен проводить технико-экономическую оценку проектных решений при производстве буровых и взрывных работ и работ со взрывчатыми материалами, реализовывать в практической деятельности предложения по совершенствованию техники и технологии производства буровзрывных работ, по внедрению новейших средств механизации, процессов и технологий, ис-	Знать	основные понятия и методы теории вероятностей и математической статистики, численные методы решения алгебраических и дифференциальных уравнений	ПК-6.1 Проводит технико-экономическую оценку проектных решений при производстве буровых и взрывных работ и работ со взрывчатыми материалами
	Уметь	применять компьютерную технику и информационные технологии в своей профессиональной деятельности применять методы математического анализа при решении инженерных задач	ПК-6.2 Вносит предложения по совершенствованию техники и технологии производства буровзрывных работ, по внедрению новейших средств механизации, процессов и технологий
	Владеть	средствами компьютерной техники и информационных технологий инструментарием для решения математических задач в своей предметной области	ПК-6.3 Использует информационные технологии для выбора и проектирования рациональных технологических, эксплуатационных и безопасных параметров ведения буровзрывных работ

пользовать информационные технологии для выбора и проектирования рациональных технологических, эксплуатационных и безопасных параметров ведения буровзрывных работ			
--	--	--	--

### 3. МЕСТО ДИСЦИПЛИНЫ В СТРУКТУРЕ ОБРАЗОВАТЕЛЬНОЙ ПРОГРАММЫ

Дисциплина «**Математические методы в горном деле**» является дисциплиной вариативной части Блока 1 «Дисциплины (модули)» учебного плана по направлению подготовки 21.05.04 Горное дело

### 4. ОБЪЕМ ДИСЦИПЛИНЫ В ЗАЧЕТНЫХ ЕДИНИЦАХ С УКАЗАНИЕМ КОЛИЧЕСТВА АКАДЕМИЧЕСКИХ ЧАСОВ, ВЫДЕЛЕННЫХ НА КОНТАКТНУЮ РАБОТУ ОБУЧАЮЩИХСЯ С ПРЕПОДАВАТЕЛЕМ (ПО ВИДАМ УЧЕБНЫХ ЗАНЯТИЙ) И НА САМОСТОЯТЕЛЬНУЮ РАБОТУ

Трудоемкость дисциплины								Контрольные, расчетно-графические работы, рефераты и проч.	Курсовые работы (проекты)
кол-во з.е.	часы								
	общая	лекции	практ. зан.	лабор.	СР	зачет	экз.		
<i>очная форма обучения</i>									
2	72	16	16	-	31	5	-	9	-
<i>заочная форма обучения</i>									
2	72	6	4	-	58	7	-	4	-

### 5 СОДЕРЖАНИЕ ДИСЦИПЛИНЫ, СТРУКТУРИРОВАННОЕ ПО ТЕМАМ (РАЗДЕЛАМ) С УКАЗАНИЕМ ОТВЕДЕННОГО НА НИХ КОЛИЧЕСТВА АКАДЕМИЧЕСКИХ ЧАСОВ И ВИДОВ УЧЕБНЫХ ЗАНЯТИЙ

## 5.1 Тематический план изучения дисциплины

Для студентов очной формы обучения:

№	Тема, раздел	Контактная работа обучающихся с преподавателем, час.			Практическая подготовка	Самостоятельная работа, час.
		лекции	практич. занятия/ др. формы	лаборат. занятия		
1	Введение. Элементы теории вероятностей и математической статистики	6	6			4
2	Организация и планирование инженерного эксперимента	4	2			5
3	Обработка и анализ результатов инженерного эксперимента	4	4			8
4	Инженерное прогнозирование	2	4			14
	<b>ИТОГО</b>	<b>16</b>	<b>16</b>			<b>31</b>

Для студентов заочной формы обучения:

№	Тема, раздел	Контактная работа обучающихся с преподавателем, час.			Практическая подготовка	Самостоятельная работа, час.
		лекции	практич. занятия/ др. формы	лаборат. занятия		
1	Введение. Элементы теории вероятностей и математической статистики	2	2			8
2	Организация и планирование инженерного эксперимента					20
3	Обработка и анализ результатов инженерного эксперимента	2	1			20
4	Инженерное прогнозирование	2	1			10
	<b>ИТОГО</b>	<b>6</b>	<b>4</b>			<b>58</b>

## 5.2. Содержание учебной дисциплины

**Тема 1. Элементы теории вероятностей и математической статистики:** Случайные события и их вероятностная оценка; Вариационные ряды и их графическое представление; Вероятностные законы распределения случайной величины.

**Тема 2.** Обобщенная стратегия инженерного эксперимента; Измерения и их погрешности; Организация экспериментальных исследований; Элементы теории размерностей .

**Тема 3.** Статистическая проверка гипотез: Дисперсионный анализ; Корреляционный анализ.

**Тема 4.** Анализ временных и пространственных рядов (тренд-анализ); Построение эмпирических зависимостей; Фрактальное представление объектов; Экспертные методы оценки.

## 6. ОБРАЗОВАТЕЛЬНЫЕ ТЕХНОЛОГИИ

Освоение дисциплины предусматривает репродуктивные (информационные лекции, опросы, работа с книгой и т.д.); активные (доклады, работа с информационными ресурсами, решение задач, кейсов и проч.); интерактивные (бизнес-кейсы, групповые дискуссии, тренинги, анализ ситуаций, деловые и ролевые игры, круглые столы, иные) технологии обучения.

### 7 ПЕРЕЧЕНЬ УЧЕБНО-МЕТОДИЧЕСКОГО ОБЕСПЕЧЕНИЯ ДЛЯ САМОСТОЯТЕЛЬНОЙ РАБОТЫ ОБУЧАЮЩИХСЯ ПО ДИСЦИПЛИНЕ

Для организации самостоятельной работы и выполнения контрольных работ по дисциплине подготовлено учебно-методическое пособие: Латышев О.Г. Математические методы в горном деле: методические указания к самостоятельной работе студентов направления подготовки 21.05.04 «Горное дело» специализации «Шахтное и подземное строительство» и «Взрывное дело». – Екатеринбург: УГГУ, 2017. – 14 с.

Форма контроля самостоятельной работы студентов – защита контрольных работ, зачет.

### 8. ОЦЕНОЧНЫЕ МАТЕРИАЛЫ ДЛЯ ПРОВЕДЕНИЯ ТЕКУЩЕГО КОНТРОЛЯ И ПРОМЕЖУТОЧНОЙ АТТЕСТАЦИИ ОБУЧАЮЩИХСЯ ПО ДИСЦИПЛИНЕ

Оценка результатов обучения осуществляется в ходе текущего контроля успеваемости и промежуточной аттестации.

*Текущий контроль* знаний, умений, владений как результат формирования компетенций осуществляется в ходе аудиторных занятий, проводимых по расписанию.

*Формы и методы текущего контроля:* экспертное наблюдение и оценка результата деятельности обучающегося на учебных занятиях, экспертная оценка выполненных самостоятельных работ, оценка результатов оценочных мероприятий.

Оценочные средства: тест, защита контрольных работ.

№ п/п	Тема	Конкретизированные результаты обучения	Оценочные средства
1	Введение. Элементы теории вероятностей и математической статистики	<i>Знать:</i> основные понятия и методы теории вероятностей и математической статистики; численные методы решения алгебраических и дифференциальных уравнений <i>Уметь:</i> применять методы математического анализа при решении инженерных задач; применять компьютерную технику и информационные технологии в своей профессиональной деятельности <i>Владеть</i> инструментарием для решения математических задач в своей предметной области;	Тест, контрольные работы
2	Организация и планирование инженерного эксперимента	<i>Знать:</i> основные понятия и методы теории вероятностей и математической статистики; численные методы решения алгебраических и дифференциальных уравнений <i>Уметь:</i> применять методы математического анализа при решении инженерных задач; применять компьютерную технику и информационные технологии в своей профессиональной деятельности <i>Владеть:</i> инструментарием для решения математических задач в своей предметной области; средствами компьютерной техники и информационных технологий	Тест
3	Обработка и анализ ре-	<i>Знать:</i> основные понятия и методы теории вероятностей и	Тест, контроль-

	зультатов инженерного эксперимента	математической статистики; численные методы решения алгебраических и дифференциальных уравнений <i>Уметь:</i> применять методы математического анализа при решении инженерных задач; применять компьютерную технику и информационные технологии в своей профессиональной деятельности <i>Владеть:</i> инструментарием для решения математических задач в своей предметной области; средствами компьютерной техники и информационных технологий	ные работы
4	Инженерное прогнозирование	<i>Знать:</i> основные понятия и методы теории вероятностей и математической статистики; численные методы решения алгебраических и дифференциальных уравнений <i>Уметь:</i> применять методы математического анализа при решении инженерных задач; применять компьютерную технику и информационные технологии в своей профессиональной деятельности <i>Владеть:</i> инструментарием для решения математических задач в своей предметной области; средствами компьютерной техники и информационных технологий	Тест, контрольные работы

*Промежуточная аттестация* по итогам освоения дисциплины проводится в форме зачета.

Для осуществления текущего контроля знаний, умений, владений и промежуточной аттестации обучающихся используется комплект оценочных средств по дисциплине.

## **9. МЕТОДИЧЕСКИЕ УКАЗАНИЯ ДЛЯ ОБУЧАЮЩИХСЯ ПО ОСВОЕНИЮ ДИСЦИПЛИНЫ**

Алгоритм работы студентов для качественного усвоения дисциплины включает в себя следующие действия:

Алгоритм работы студентов для качественного усвоения дисциплины включает в себя следующие действия:

1. Изучение рабочей программы дисциплины, что позволит правильно сориентироваться в системе требований, предъявляемых к студенту со стороны преподавателя.
2. Посещение и конспектирование лекций.
3. Обязательная подготовка к лабораторным занятиям.
4. Изучение основной и дополнительной литературы, интернет-источников.
5. Выполнение всех видов самостоятельной работы.

## **10 ПЕРЕЧЕНЬ ОСНОВНОЙ И ДОПОЛНИТЕЛЬНОЙ УЧЕБНОЙ ЛИТЕРАТУРЫ, НЕОБХОДИМОЙ ДЛЯ ОСВОЕНИЯ ДИСЦИПЛИНЫ**

### **10.1 Основная литература**

№ п/п	Наименование	Кол-во экз.
1	Математические методы исследования : сборник задач / . — Кемерово : Кемеровский государственный институт культуры, 2012. — 43 с. — Текст : электронный // Электронно-библиотечная система IPR BOOKS : [сайт]. — URL: <a href="http://www.iprbookshop.ru/22021.html">http://www.iprbookshop.ru/22021.html</a>	Электронный ресурс

2	Латышев О.Г., Казак О.О. Математические методы в горном деле: Учебное пособие. – Екатеринбург: Изд. УГГУ, 2013. – 146 с.	50
3	Математические методы в горном деле: Учебно-методическое пособие к выполнению курсовой работы по дисциплине для студентов направления подготовки (специальности) 130400 - «Горное дело» / О. Г. Латышев, О. О. Казак: Уральский государственный горный университет. - Екатеринбург: 2013. – 51 с.	50

## 10.2 Дополнительная литература

№ п/п	Наименование	Кол-во экз.
1	Латышев О.Г. Разрушение горных пород. – М.: Тепло-техник, 2007. – 672 с.	15
2	Тестовые вопросы по темам дисциплины // О. Г. Латышев. – Екатеринбург: УГГУ, 2018.	Электронный ресурс
3	Математические методы и вычислительная техника в горном деле : Науч. сообщ. / Ин-т горн. дела им. А. А. Скочинского; [Редкол.: С. И. Мультанов (пред.) и др.]. - М. : ИГД, 1989. - 166,[1] с. : ил.; 20см. Горное дело - Математические методы - Сборники	Электронный ресурс (Российская государственная библиотека)

## 11. ПЕРЕЧЕНЬ РЕСУРСОВ ИНФОРМАЦИОННО - ТЕЛЕКОММУНИКАЦИОННОЙ СЕТИ «ИНТЕРНЕТ», НЕОБХОДИМЫХ ДЛЯ ОСВОЕНИЯ ДИСЦИПЛИНЫ

ЭБС "ZNANIUM.COM" содержит произведения крупнейших российских учёных, руководителей государственных органов, преподавателей ведущих вузов страны, высококвалифицированных специалистов в различных сферах бизнеса. Фонд библиотеки сформирован с учетом всех изменений образовательных стандартов и включает учебники, учебные пособия, учебно-методические комплексы, монографии, авторефераты, диссертации, энциклопедии, словари и справочники, законодательно-нормативные документы, специальные периодические издания и издания, выпускаемые издательствами вузов. В настоящее время ЭБС ZNANIUM.COM соответствует всем требованиям федеральных государственных образовательных стандартов высшего образования (ФГОС ВО) нового поколения.

- Единое окно доступа к образовательным ресурсам - Режим доступа: <http://window.edu.ru>

- International Journal of Rock Mechanics and Mining Sciences [электронный ресурс]. Режим доступа: <https://www.sciencedirect.com/journal/international-journal-of-rock-mechanics-and-mining-sciences>

## 12. ПЕРЕЧЕНЬ ИНФОРМАЦИОННЫХ ТЕХНОЛОГИЙ, ИСПОЛЬЗУЕМЫХ ПРИ ОСУЩЕСТВЛЕНИИ ОБРАЗОВАТЕЛЬНОГО ПРОЦЕССА ПО ДИСЦИПЛИНЕ, ВКЛЮЧАЯ ПЕРЕЧЕНЬ ПРОГРАММНОГО ОБЕСПЕЧЕНИЯ И ИНФОРМАЦИОННЫХ СПРАВОЧНЫХ СИСТЕМ

1. Microsoft Windows 8 Professional
2. Microsoft Office Standard 2013
3. Microsoft SQL Server Standard 2014
4. Microsoft Office Professional 2010
5. Microsoft Windows 8 Professional
6. Microsoft Office Professional 2013
7. Microsoft Windows 8.1 Professional

Информационные справочные системы  
ИПС «КонсультантПлюс»

#### Базы данных

Scopus: база данных рефератов и цитирования <https://www.scopus.com/customer/profile/display.uri>  
E-library: электронная научная библиотека: <https://elibrary.ru>

### **13. ОПИСАНИЕ МАТЕРИАЛЬНО-ТЕХНИЧЕСКОЙ БАЗЫ, НЕОБХОДИМОЙ ДЛЯ ОСУЩЕСТВЛЕНИЯ ОБРАЗОВАТЕЛЬНОГО ПРОЦЕССА ПО ДИСЦИПЛИНЕ**

Реализация данной учебной дисциплины осуществляется с использованием материально-технической базы, обеспечивающей проведение всех видов учебных занятий обучающихся, предусмотренных программой учебной дисциплины, соответствующей действующим санитарным и противопожарным правилам и нормам, включающей:

помещения, представляющие собой:

- учебные аудитории для проведения занятий лекционного типа;
- учебные аудитории для проведения занятий семинарского типа;
- лаборатория физики горных пород
- учебные аудитории для групповых и индивидуальных консультаций;
- учебные аудитории для текущего контроля и промежуточной аттестации;
- аудитории для самостоятельной работы;
- помещения для хранения и профилактического обслуживания учебного оборудования.

## ЛИСТ ИЗМЕНЕНИЙ РАБОЧЕЙ ПРОГРАММЫ ДИСЦИПЛИНЫ

1. Раздел 8 после таблицы дополнить следующими абзацами:

При реализации дисциплины (модуля) используется балльно-рейтинговая система оценки учебной деятельности в соответствии с Положением о балльно-рейтинговой системе оценки учебной деятельности (учебном рейтинге) обучающихся в ФГБОУ ВО «Уральский государственный горный университет» (СМК ОД.Пл.04-06.222-2021).

Распределение баллов в рамках текущего рейтинга и рейтинга промежуточной аттестации по учебной дисциплине (модулю) представлены в комплекте оценочных средств по дисциплине (модулю).

Полученные значения учебного рейтинга обучающихся в баллах переводятся в оценки, выставляемые по следующей шкале:

Количество баллов	Отметка за экзамен/ зачёт с оценкой	Отметка о зачёте
80-100	Отлично	Зачтено
65-79	Хорошо	
50-64	Удовлетворительно	
0-49	Неудовлетворительно	Не зачтено

2. Рабочая программа актуализирована в части разделов:


- Перечень основной и дополнительной учебной литературы, необходимой для освоения дисциплины (модуля)
- Перечень ресурсов информационно - телекоммуникационной сети «интернет», необходимых для освоения дисциплины (модуля)
- Перечень информационных технологий, используемых при осуществлении образовательного процесса по дисциплине (модулю), включая перечень программного обеспечения и информационных справочных систем

Одобрено на заседании кафедры

ШС

Протокол №5 от 17.03.2021

Заведующий кафедрой



подпись

М. Н. Волков

И.О. Фамилия



МИНОБРНАУКИ РОССИИ

ФГБОУ ВО «Уральский государственный горный университет»



УТВЕРЖДАЮ

Проректор по учебно-методическому комплексу

С.А.Упоров

## РАБОЧАЯ ПРОГРАММА ДИСЦИПЛИНЫ

**Б1.В.09.08 Физика разрушения горных пород при бурении и**

**взрывании**

Специальность

**21.05.04 Горное дело**

специализации

**Взрывное дело**

форма обучения: очная, заочная

год набора: 2021


Автор: Соколов В.В., к.т.н., доцент

Одобрена на заседании кафедры

Шахтного строительства

(название кафедры)

Зав.кафедрой

  
(подпись)

Волков М.Н.

(Фамилия И.О.)

Протокол № 5-19/20 от 12.03.2020

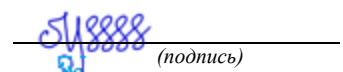
(Дата)

Рассмотрена методической комиссией

Горно-технологического факультета

(название факультета)

Председатель

  
(подпись)

Колчина Н.В.

(Фамилия И.О.)


Протокол № 4 от 20.04.2020

(Дата)

Екатеринбург  
2021

**Рабочая программа дисциплины «Физика разрушения горных пород при бурении и взрывании» согласована с выпускающей кафедрой Шахтного строительства**

Заведующий кафедрой



подпись

М. Н. Волков

## **Аннотация рабочей программы дисциплины «Физика разрушения горных пород при бурении и взрывании»**

**Трудоемкость дисциплины:** 4 З.Е. 144 часа.

**Цель дисциплины:** освоение студентами физических основ процессов бурения и взрывания при ведении буровзрывных работ; получение и закрепление навыков организации и проектирования данных процессов

**Место дисциплины в структуре ОПОП:** Дисциплина «Физика разрушения горных пород при бурении и взрывании» является дисциплиной профессиональной части Блока 1 «Дисциплины (модули)» учебного плана по направлению подготовки 21.05.04 Горное дело.

**Компетенции, формируемые в процессе изучения дисциплины:**

*профессиональные:*

Способность обосновывать технологию, рассчитывать основные технологические параметры и составлять проектно-сметную документацию для эффективного и безопасного производства буровых и взрывных работ на горных предприятиях, специальных взрывных работ на объектах строительства и реконструкции, при нефте- и газодобыче, сейсморазведке (ПК - 4)

Способность владеть современным ассортиментом, составом, свойствами и областями применения промышленных взрывчатых материалов, оборудования и приборов взрывного дела, допущенных к применению в Российской Федерации, основными физико-техническими и технологическими свойствами минерального сырья и вмещающих пород, характеристик состояния породных массивов, объектов строительства и реконструкции (ПК-5)

**Результат изучения дисциплины:**

*знать:*

= физико-механические, физико-технические свойства и классификации горных пород;

= основные технологические параметры эффективного и безопасного производства взрывных работ на горных предприятиях в различных горно-геологических условиях.

*уметь:*

= выбирать тип ВВ при расчетах и проектировании взрывных работ в различных горно-геологических и горнотехнических условиях.

*владеть:*

= информационными технологиями для выбора оптимальных технологических, эксплуатационных, экономических и безопасных параметров ведения буровзрывных работ.

## 1. ЦЕЛИ ОСВОЕНИЯ ДИСЦИПЛИНЫ

**Целью** освоения учебной дисциплины «**Физика разрушения горных пород при бурении и взрывании**» является освоение студентами физических основ процессов бурения и взрывания при ведении буровзрывных работ; получение и закрепление навыков организации и проектирования данных процессов

Для достижения указанной цели необходимо (задачи курса):

1. Изучение критериев и теорий прочности горных пород;
2. Изучение механизма бурения горных пород различными способами и средствами;
3. Изучение физических взрывного разрушения горных пород;
4. Освоение методов анализа и проектирования эффективных параметров буровзрывных работ.

## 2. ПЕРЕЧЕНЬ ПЛАНИРУЕМЫХ РЕЗУЛЬТАТОВ ОБУЧЕНИЯ ПО ДИСЦИПЛИНЕ

Результатом освоения дисциплины «**Математические методы в горном деле**» и формируемые у обучающихся компетенции определены в таблице 2.1

*профессиональные:*

- способность обосновывать технологию, рассчитывать основные технологические параметры и составлять проектно-сметную документацию для эффективного и безопасного производства буровых и взрывных работ на горных предприятиях, специальных взрывных работ на объектах (ПСК-7.1);

- готовность проводить технико-экономическую оценку проектных решений при производстве буровых и взрывных работ и работ со взрывчатыми материалами, реализовывать в практической деятельности предложения по совершенствованию техники и технологии производства (ПСК-7.2).

Компетенция	Результаты обучения	
1	3	
<b>ПК – 4:</b> Способность обосновывать технологию, рассчитывать основные технологические параметры и составлять проектно-сметную документацию для эффективного и безопасного производства буровых и взрывных работ на горных предприятиях, специальных взрывных работ на объектах строительства и реконструкции, при нефте- и газодобыче, сейсморазведке	<i>знать</i>	физико-механические, физико-технические свойства и классификации горных пород
	<i>уметь</i>	выбирать тип ВВ при расчетах и проектировании взрывных работ в различных горно-геологических и горно-технических условиях
	<i>владеть</i>	информационными технологиями для выбора оптимальных технологических, эксплуатационных, экономических и безопасных параметров ведения буровзрывных работ

ПК-5: Способность владеть современным ассортиментом, составом, свойствами и областями применения промышленных взрывчатых материалов, оборудования и приборов взрывного дела, допущенных к применению в Российской Федерации, основными физико-техническими и технологическими свойствами минерального сырья и вмещающих пород, характеристик состояния породных массивов, объектов строительства и реконструкции	<i>знать</i>	основные технологические параметры эффективного и безопасного производства взрывных работ на горных предприятиях в различных горно-геологических условиях	
	<i>уметь</i>	выбирать тип ВВ при расчетах и проектировании взрывных работ в различных горно-геологических и горно-технических условиях	
	<i>владеть</i>	информационными технологиями для выбора оптимальных технологических, эксплуатационных, экономических и безопасных параметров ведения буровзрывных работ	

### 3. МЕСТО ДИСЦИПЛИНЫ В СТРУКТУРЕ ОБРАЗОВАТЕЛЬНОЙ ПРОГРАММЫ

Дисциплина «Физика разрушения горных пород при бурении и взрывании» является дисциплиной профессиональной части Блока 1 «Дисциплины (модули)» учебного плана по направлению подготовки 21.05.04 Горное дело.

### 4. ОБЪЕМ ДИСЦИПЛИНЫ В ЗАЧЕТНЫХ ЕДИНИЦАХ С УКАЗАНИЕМ КОЛИЧЕСТВА АКАДЕМИЧЕСКИХ ЧАСОВ, ВЫДЕЛЕННЫХ НА КОНТАКТНУЮ РАБОТУ ОБУЧАЮЩИХСЯ С ПРЕПОДАВАТЕЛЕМ (ПО ВИДАМ УЧЕБНЫХ ЗАНЯТИЙ) И НА САМОСТОЯТЕЛЬНУЮ РАБОТУ

Семестр	Трудоёмкость дисциплины					Контрольные, расчетно-графич. работы, рефераты и т.п.	Курсовые работы, проекты	Форма отчетности (экз / зачет)
	зач. ед.	часы						
		общая	лекции	практ., лабор.	самост. работа			
<b>очная форма обучения</b>								
7	5	144	32	32	53	27	КР	экзамен

заочная форма обучения								
7	5	144	8	4	123	9	КР	экзамен

## 5. СОДЕРЖАНИЕ ДИСЦИПЛИНЫ, СТРУКТУРИРОВАННОЕ ПО ТЕМАМ (РАЗДЕЛАМ) С УКАЗАНИЕМ ОТВЕДЕННОГО НА НИХ КОЛИЧЕСТВА АКАДЕМИЧЕСКИХ ЧАСОВ И ВИДОВ УЧЕБНЫХ ЗАНЯТИЙ

### 5.1 Тематический план изучения дисциплины

Для студентов очной формы обучения:

№	Тема, раздел	Контактная работа обучающихся с преподавателем, час.			Практическая подготовка	Самостоятельная работа,
		лекции	практич. занятия	лаборат. занятия		
1	Введение. Горные породы как объект разработки	2	2			3
2	Теории прочности горных пород	4	4			5
3	Прочность и разрушение горных пород	4	4			10
4	Физические основы бурения горных пород	8	8			10
5	Анализ и проектирование процессов бурения горных пород	4	4			10
6	Физические основа разрушения горных пород взрывом	4	4			10
7	Прогноз и управление качеством дробления горных пород взрывом	6	6			5
<b>ИТОГО</b>		<b>32</b>	<b>32</b>			<b>53</b>

Для студентов заочной формы обучения:

№	Тема, раздел	Контактная работа обучающихся с преподавателем, час.			Практическая подготовка	Самостоятельная работа,
		лекции	практич. занятия	лаборат. занятия		
1	Введение. Горные породы как объект разработки	1				3
2	Теории прочности горных пород	1				20
3	Прочность и разрушение горных пород	1	1			20
4	Физические основы бурения горных пород	1	1			20
5	Анализ и проектирование процессов бурения горных пород	1	1			20
6	Физические основа разрушения горных пород взрывом	1	1			30
7	Прогноз и управление	2				10

	качеством дробления горных пород взрывом					
	<b>ИТОГО</b>	<b>8</b>	<b>4</b>			<b>123</b>

## 5.2. Содержание учебной дисциплины

**Тема 1. Горные породы как объект разработки:** Строение горных пород и массивов; Классификация горных пород по буримости и взрываемости; Дефекты кристаллической структуры; Напряженно-деформированное состояние горных пород.

**Тема 2. Теории прочности горных пород:** Технические критерии прочности; Теория прочности Мора; Теория хрупкого разрушения (теория трещин Гриффитса); Динамика роста трещин; Кинетическая теория прочности.

**Тема 3. Прочность и разрушение горных пород:** Диаграмма состояния горных пород (диаграмма Давиденкова-Фридмана); Критерии разрушения горных пород; Статистическая природа прочности и масштабный эффект в горных породах; Прочность массива горных пород; Управление прочностью горных пород.

**Тема 4. Физические основы бурения горных пород:** Кинематика ударного бурения (теории Н.С.Успенского); Напряженное состояние горных пород под буровым инструментом; Циклический характер разрушения горных пород при бурении (теория И. А. Остроушко); Механизм скола и выкола (теория Ю. И. Протасова); Износ и затупление бурового инструмента; Образование пыли при бурении горных пород; Силовые характеристики резания горных пород; Вращательно-ударное бурение горных пород; Разрушение горных пород шарошками; Термическое бурение горных пород.

**Тема 5. Анализ и проектирование процессов бурения горных пород:** Анализ характеристик процессов бурения; Управление свойствами горных пород в процессах бурения шпуров и скважин; Проектирование процессов бурения горных пород.

**Тема 6. Физические основы разрушения горных пород взрывом:** Общий механизм разрушения пород взрывом; Основные концепции и гипотезы дробящего действия взрыва; Разрушение горных пород взрывом сосредоточенного заряда; Разрушение горных пород взрывом удлиненного заряда; Совместное действие нескольких зарядов; Разрушение горных пород при последовательном взрывании зарядов; Кумулятивное действие взрыва.

**Тема 7. Прогнозирование и управление качеством дробления пород взрывом:** Дробление горных пород с позиций теории максимальных напряжений; Энергетическая концепция дробления; Особенности дробления неоднородных массивов горных пород; Управление качеством дробления горных пород взрывом; Критерии эффективности разрушения горных пород взрывом.

## 6. ОБРАЗОВАТЕЛЬНЫЕ ТЕХНОЛОГИИ

Освоение дисциплины предусматривает репродуктивные (информационные лекции, опросы, работа с книгой и т.д.); активные (доклады, работа с информационными ресурсами, решение задач, кейсов и проч.); интерактивные (бизнес-кейсы, групповые дискуссии, тренинги, анализ ситуаций, деловые и ролевые игры, круглые столы, иные) технологии обучения.

## 7. ПЕРЕЧЕНЬ УЧЕБНО-МЕТОДИЧЕСКОГО ОБЕСПЕЧЕНИЯ ДЛЯ САМОСТОЯТЕЛЬНОЙ РАБОТЫ ОБУЧАЮЩИХСЯ ПО ДИСЦИПЛИНЕ

Для организации самостоятельной работы и выполнения контрольных работ по дисциплине подготовлено учебно-методическое пособие: *Физика разрушения горных пород при бурении и взрывании*: Учебно-методическое пособие к самостоятельной работе по

дисциплине для студентов специальности 21.05.04 «Горное дело» специализации «Взрывное дело» / О.Г.Латышев; Уральский государственный горный университет, кафедра шахтного строительства. - Екатеринбург: 2017. – 28 с.

## 8. ОЦЕНОЧНЫЕ МАТЕРИАЛЫ ДЛЯ ПРОВЕДЕНИЯ ТЕКУЩЕГО КОНТРОЛЯ И ПРОМЕЖУТОЧНОЙ АТТЕСТАЦИИ ОБУЧАЮЩИХСЯ ПО ДИСЦИПЛИНЕ

Оценка результатов обучения осуществляется в ходе текущего и промежуточного контроля формирования заявленных компетенций на этапе освоения данной дисциплины.

*Текущий контроль* знаний, умений, владений как результат формирования компетенций осуществляется в ходе аудиторных занятий, проводимых по расписанию.

Формы такого контроля: экспертное наблюдение и оценка результата деятельности обучающегося на учебных занятиях, экспертная оценка выполненных самостоятельных работ, оценка результатов оценочных мероприятий.

Оценочные средства: тест, защита курсовой работы.

№ п/п	Тема	Конкретизированные результаты обучения	Оценочные средства
1	Введение. Горные породы как объект разработки	<i>знать:</i> физико-механические, физико-технические свойства и классификации горных пород; основные технологические параметры эффективного и безопасного производства взрывных работ на горных предприятиях в различных горно-геологических условиях. <i>уметь:</i> выбирать тип ВВ при расчетах и проектировании взрывных работ в различных горно-геологических и горнотехнических условиях. <i>владеть:</i> информационными технологиями для выбора оптимальных технологических, эксплуатационных, экономических и безопасных параметров ведения буровзрывных работ.	Тест
2	Теории прочности горных пород	<i>знать:</i> физико-механические, физико-технические свойства и классификации горных пород; основные технологические параметры эффективного и безопасного производства взрывных работ на горных предприятиях в различных горно-геологических условиях. <i>уметь:</i> выбирать тип ВВ при расчетах и проектировании взрывных работ в различных горно-геологических и горнотехнических условиях. <i>владеть:</i> информационными технологиями для выбора оптимальных технологических, эксплуатационных, экономических и безопасных параметров ведения буровзрывных работ.	Тест
3	Прочность и разрушение горных пород	<i>знать:</i> физико-механические, физико-технические свойства и классификации горных пород; основные технологические параметры эффективного и безопасного производства взрывных работ на горных предприятиях в различных горно-геологических условиях. <i>уметь:</i> выбирать тип ВВ при расчетах и проектировании взрывных работ в различных горно-геологических и горнотехнических условиях. <i>владеть:</i> информационными технологиями для выбора оптимальных технологических, эксплуатационных, экономических и безопасных параметров ведения буровзрывных работ.	Тест. Курсовая работа
4	Физические основы бу-	<i>знать:</i> физико-механические, физико-	Тест



	рения горных пород	технические свойства и классификации горных пород; основные технологические параметры эффективного и безопасного производства взрывных работ на горных предприятиях в различных горно-геологических условиях. <i>уметь:</i> выбирать тип ВВ при расчетах и проектировании взрывных работ в различных горно-геологических и горнотехнических условиях. <i>владеть:</i> информационными технологиями для выбора оптимальных технологических, эксплуатационных, экономических и безопасных параметров ведения буровзрывных работ.	
5	Анализ и проектирование процессов бурения горных пород	<i>знать:</i> физико-механические, физико-технические свойства и классификации горных пород; основные технологические параметры эффективного и безопасного производства взрывных работ на горных предприятиях в различных горно-геологических условиях. <i>уметь:</i> выбирать тип ВВ при расчетах и проектировании взрывных работ в различных горно-геологических и горнотехнических условиях. <i>владеть:</i> информационными технологиями для выбора оптимальных технологических, эксплуатационных, экономических и безопасных параметров ведения буровзрывных работ.	Тест. Курсовая работа
6	Физические основа разрушения горных пород взрывом	<i>знать:</i> физико-механические, физико-технические свойства и классификации горных пород; основные технологические параметры эффективного и безопасного производства взрывных работ на горных предприятиях в различных горно-геологических условиях. <i>уметь:</i> выбирать тип ВВ при расчетах и проектировании взрывных работ в различных горно-геологических и горнотехнических условиях. <i>владеть:</i> информационными технологиями для выбора оптимальных технологических, эксплуатационных, экономических и безопасных параметров ведения буровзрывных работ.	Тест
7	Прогноз и управление качеством дробления горных пород взрывом	<i>знать:</i> физико-механические, физико-технические свойства и классификации горных пород; основные технологические параметры эффективного и безопасного производства взрывных работ на горных предприятиях в различных горно-геологических условиях. <i>уметь:</i> выбирать тип ВВ при расчетах и проектировании взрывных работ в различных горно-геологических и горнотехнических условиях. <i>владеть:</i> информационными технологиями для выбора оптимальных технологических, эксплуатационных, экономических и безопасных параметров ведения буровзрывных работ.	Тест. Курсовая работа

*Методическое обеспечение текущего контроля*

Наименование оценочного средства	Характеристика оценочного средства	Методика применения оценочного средства	Наполнение оценочного средства	Составляющая компетенции, подлежащая оцениванию
Тесты	Компьютерная программа тестирования предусматривает один из вариантов:	Тестирование производится по	КОС - тестовые	Оценивание уровня знаний

	выбор правильного ответа из нескольких; анализ графиков; решение задач; введение с клавиатуры правильного ответа.	всем темам дисциплины в часы практических занятий	задания по вариантам	
Курсовая работа	Выполняется индивидуально по вариантам, включающим материалы курса по основным темам.	Защита основных принятых решений по проектированию БВР	Методические указания и задания по выполнению курсовой работы	Оценивание уровня знаний, умений и навыков

## **9 МЕТОДИЧЕСКИЕ УКАЗАНИЯ ДЛЯ ОБУЧАЮЩИХСЯ ПО ОСВОЕНИЮ ДИСЦИПЛИНЫ**

Алгоритм работы студентов для качественного усвоения дисциплины включает в себя следующие действия:

1. Изучение рабочей программы дисциплины, что позволит правильно сориентироваться в системе требований, предъявляемых к студенту со стороны преподавателя.
2. Посещение и конспектирование лекций.
3. Обязательная подготовка к практическим занятиям.
4. Изучение основной и дополнительной литературы, , нормативных правовых актов
5. Выполнение всех видов самостоятельной работы

## **10. ПЕРЕЧЕНЬ ОСНОВНОЙ И ДОПОЛНИТЕЛЬНОЙ УЧЕБНОЙ ЛИТЕРАТУРЫ, НЕОБХОДИМОЙ ДЛЯ ОСВОЕНИЯ ДИСЦИПЛИНЫ**

### **10.1 Основная литература**

№ п/п	Наименование	Кол-во экз.
1	Латышев О.Г. Физика разрушения горных пород при бурении и взрывании: Учебное пособие. – Екатеринбург: Изд-во УГГТА, 2014. – 201с	20
2	Учебно-методическое пособие к выполнению курсовой работы по дисциплине «Физика разрушения горных пород при бурении и взрывании» / О.Г.Латышев, УГГУ, кафедра шахтного строительства – Екатеринбург: Изд-во УГГУ, 2018. –29с	Электронная версия

### **10.2. Дополнительная литература**

№ п/п	Наименование	Кол-во экз.
1	Крюков Г.М. Физика разрушения горных пород при бурении и взрывании. Ч.1. –М.: МГГУ, 2002. –134 с.	5
2	Латышев О.Г. Разрушение горных пород. –М.: Теплотехник, 2007. -672 с.	15

### **10.3. Нормативные правовые акты**

1. ГОСТ 20522-2012. Грунты. Методы статистической обработки результатов испытаний. – М.: Стандартиформ, 2013. – 19 с.

2. СП 47.13330.2012 Свод правил. Инженерные изыскания для строительства. Основные положения. Актуализированная редакция СНиП II-02-96. – М.: Минрегион России, 2012. – 110 с.

3. ГОСТ 21153.2-84. Методы определения прочности при одноосном сжатии. – М.: Изд-во стандартов, 1984, 2010. – 8 с.

4. ГОСТ Р 54500.3.1-2011. Неопределенность измерения. Часть 3. Руководство по выражению неопределенности измерения. Дополнение 1. Трансформирование распределений с использованием метода Монте-Карло. М.: Стандартинформ, 2012. 76 с. (дата актуализации 01.08.2013).

5. ГОСТ 20522-96. Грунты. Методы статистической обработки результатов измерений. – М.: МНТКС, 1996. – 23 с.

## **11. ПЕРЕЧЕНЬ РЕСУРСОВ ИНФОРМАЦИОННО-ТЕЛЕКОММУНИКАЦИОННОЙ СЕТИ «ИНТЕРНЕТ», НЕОБХОДИМЫХ ДЛЯ ОСВОЕНИЯ ДИСЦИПЛИНЫ**

- Единое окно доступа к образовательным ресурсам - Режим доступа: <http://window.edu.ru>

- International Journal of Plasticity [электронный ресурс]. Режим доступа: <https://www.journals.elsevier.com/international-journal-of-plasticity>

- Прикладная Механика и Техническая Физика [электронный ресурс]. Режим доступа: <http://www.sibran.ru/journals/PMiTPh/>

- Прикладная математика и механика [электронный ресурс]. Режим доступа: <http://pmm.ipmnet.ru/ru/>

- Механика твёрдого тела [электронный ресурс]. Режим доступа: <http://mtt.ipmnet.ru/ru/>

## **12. ПЕРЕЧЕНЬ ИНФОРМАЦИОННЫХ ТЕХНОЛОГИЙ, ИСПОЛЬЗУЕМЫХ ПРИ ОСУЩЕСТВЛЕНИИ ОБРАЗОВАТЕЛЬНОГО ПРОЦЕССА ПО ДИСЦИПЛИНЕ, ВКЛЮЧАЯ ПЕРЕЧЕНЬ ПРОГРАММНОГО ОБЕСПЕЧЕНИЯ И ИНФОРМАЦИОННЫХ СПРАВОЧНЫХ СИСТЕМ**

Microsoft Windows 8 Professional

Microsoft Windows 8.1 Professional

Microsoft Office Standard 2013

## **13. ОПИСАНИЕ МАТЕРИАЛЬНО-ТЕХНИЧЕСКОЙ БАЗЫ, НЕОБХОДИМОЙ ДЛЯ ОСУЩЕСТВЛЕНИЯ ОБРАЗОВАТЕЛЬНОГО ПРОЦЕССА ПО ДИСЦИПЛИНЕ**

Реализация данной учебной дисциплины осуществляется с использованием материально-технической базы, обеспечивающей проведение всех видов учебных занятий и научно-исследовательской работы обучающихся, предусмотренных программой учебной дисциплины, соответствующей действующим санитарным и противопожарным правилам и нормам, включающей:

специальные помещения, укомплектованные специализированной мебелью, и представляющие собой:

- учебные аудитории для проведения занятий лекционного типа;
- учебные аудитории для проведения занятий семинарского типа;
- лаборатория физики горных пород;
- компьютерный класс на 15 мест;
- учебные аудитории для групповых и индивидуальных консультаций;
- учебные аудитории для текущего контроля и промежуточной аттестации;

- аудитории для самостоятельной работы;
- помещения для хранения и профилактического обслуживания учебного оборудования.

*Примерный перечень оценочных средств и их характеристики*

Наименование оценочного средства	Краткая характеристика оценочного средства	Представление оценочного средства в комплекте оценочных материалов
<b>текущий контроль</b>		
Деловая и/или ролевая игра	Совместная деятельность студентов и преподавателя под управлением преподавателя с целью решения учебных и профессионально-ориентированных задач путем игрового моделирования реальной проблемной ситуации. Позволяет оценивать умение анализировать и решать типичные профессиональные задачи. <b>Рекомендуется для оценки знаний, умений и владений студентов</b>	Тема (проблема), концепция, роли и ожидаемый результат по каждой игре.
Доклад, сообщение, аналитический обзор	Продукт самостоятельной работы студента, представляющий собой публичное выступление по представлению полученных результатов решения определенной учебно-практической, учебно-исследовательской и научной темы. <b>Рекомендуется для оценки знаний, умений и владений студентов.</b>	Темы докладов, сообщений.
Защита лабораторной работы	Средство, позволяющее оценить умение и владение обучающегося излагать суть поставленной задачи, самостоятельно применять стандартные методы решения поставленной задачи с использованием имеющейся лабораторной базы, проводить анализ полученного результата работы. <b>Рекомендуется для оценки умений и владений студентов</b>	Темы лабораторных работ и требования к их защите
Кейс-задача (учебная ситуация)	Проблемное задание, в котором обучающемуся предлагают осмыслить реальную профессионально-ориентированную ситуацию, необходимую для решения данной проблемы. <b>Рекомендуется для оценки знаний, умений и владений, а также отдельных дисциплинарных компетенций студентов.</b>	Задания для решения кейсов (кейс-задачи). Образцы решений
Коллоквиум (теоретический опрос)	Средство контроля усвоения учебного материала темы, раздела или разделов дисциплины, организованное как учебное занятие в виде устного (письменного) опроса студента или в виде собеседования преподавателя со студентами. <b>Рекомендуется для оценки знаний обучающихся</b>	Вопросы по темам/разделам дисциплины
Контрольная работа	Средство проверки умений применять полученные знания для решения задач определенного типа по теме или разделу. <b>Рекомендуется для оценки знаний и умений студентов</b>	Комплект контрольных заданий по вариантам Методические указания по выполнению* работ Образцы выполненных работ
Круглый стол, дискуссия, полемика, диспут, дебаты	Оценочные средства, позволяющие включить обучающихся в процесс обсуждения спорного вопроса, проблемы и оценить их умение, аргументировать собственную точку зрения. <b>Рекомендуется для оценки знаний и умений студентов</b>	Перечень дискуссионных тем для проведения круглого стола, дискуссии, полемики, диспута, дебатов.

Наблюдение	Целенаправленное и систематизированное отслеживание деятельности обучающегося в соответствии с заранее выработанными показателями. <b>Рекомендуется для оценки личностных качеств</b>	
Опрос	Опрос - важнейшее средство развития мышления и речи. Позволяет оценить знания и кругозор студента, умение логически построить ответ, владение монологической речью и иные коммуникативные навыки	Вопросы для проведения опроса.
Портфолио	Целевая подборка работ студента, раскрывающая его индивидуальные образовательные достижения в одной или нескольких учебных дисциплинах. <b>Рекомендуется для оценки дисциплинарных частей и компетенций в целом</b>	Структура портфолио. Методические рекомендации по составлению и использованию портфолио
Проект	Конечный продукт, получаемый в результате планирования и выполнения комплекса учебных и исследовательских заданий. Позволяет оценить умения обучающихся самостоятельно конструировать свои знания в процессе решения практических задач и проблем, ориентироваться в информационном пространстве, уровень сформированности аналитических, исследовательских навыков, навыков практического и творческого мышления. Может выполняться в индивидуальном порядке или группой обучающихся. <b>Рекомендуется для оценки умений и владений студентов</b>	Темы групповых и/или индивидуальных проектов. Методические рекомендации* и образцы проектов
Практико-ориентированное задание	Задание для оценки <b>умений и навыков обучающегося</b> , в котором обучающемуся предлагают решить реальную профессионально-ориентированную ситуацию	Комплект практико-ориентированных заданий Образец решения заданий
Рабочая тетрадь	Дидактический комплекс, предназначенный для самостоятельной работы обучающегося и позволяющий оценивать уровень усвоения им учебного материала. <b>Рекомендуется для оценки умений студентов</b>	Образец рабочей тетради
Разноуровневые задачи и задания	Различают задачи и задания: а) репродуктивного уровня, позволяющие оценивать и диагностировать знание фактического материала (базовые понятия, алгоритмы, факты) и умение правильно использовать специальные термины и понятия, узнавание объектов изучения в рамках определенного раздела дисциплины; б) реконструктивного уровня, позволяющие оценивать и диагностировать умения синтезировать, анализировать, обобщать фактический и теоретический материал с формулированием конкретных выводов, установлением причинно-следственных связей; в) творческого уровня, позволяющие оценивать и диагностировать умения, интегрировать знания различных областей, аргументировать собственную точку зрения. <b>Рекомендуется для оценки знаний умений и владений студентов</b>	Комплект разноуровневых задач и заданий. Методические рекомендации* и образцы выполненных заданий

Расчетно-графическая работа (задание)	Средство проверки умений применять полученные знания по заранее определенной методике для решения задач или заданий по модулю или дисциплине в целом. <b>Рекомендуется для оценки умений студентов</b>	Комплект заданий для выполнения расчетно-графической работы (задания) Методические рекомендации по выполнению* Образцы выполненных работ (заданий)
Реферат	Продукт самостоятельной работы студента, представляющий собой краткое изложение в письменном виде полученных результатов теоретического анализа определенной научной (учебно-исследовательской) темы, где автор раскрывает суть исследуемой проблемы, приводит различные точки зрения, а также собственные взгляды на нее. <b>Рекомендуется для оценки знаний и умений студентов</b>	Темы рефератов Методические рекомендации по написанию рефератов* Образцы рефератов
Собеседование	Средство контроля, организованное как коммуникативное взаимодействие преподавателя со студентом на темы, связанные с изучаемой дисциплиной, и рассчитанное на выяснение объема знаний обучающегося по определенному разделу, теме, проблеме и т.п. <b>Рекомендуется для оценки знаний студентов</b>	Вопросы по темам/разделам дисциплины
Творческое задание	Частично регламентированное задание, имеющее нестандартное решение и позволяющее диагностировать умения, интегрировать знания различных областей, аргументировать собственную точку зрения. Может выполняться в индивидуальном порядке или группой обучающихся. <b>Рекомендуется для оценки умений и владений студентов</b>	Темы групповых и/или индивидуальных творческих заданий Образцы выполненных заданий
Тест	Система стандартизированных заданий, позволяющая автоматизировать процедуру измерения уровня знаний и умений обучающегося. <b>Рекомендуется для оценки знаний, умений и владений студентов.</b>	Тестовые задания
Тренажер	Техническое средство, которое может быть использовано для контроля приобретенных студентом профессиональных навыков и умений по управлению конкретным материальным объектом. <b>Рекомендуется для оценки умений и владений студентов</b>	Комплект заданий для работы на тренажере
Эссе	Средство, позволяющее оценить умение обучающегося письменно излагать суть поставленной проблемы, самостоятельно проводить анализ этой проблемы с использованием концепций и аналитического инструментария соответствующей дисциплины, делать выводы, обобщающие авторскую позицию по поставленной проблеме. <b>Рекомендуется для оценки знаний и умений студентов</b>	Тематика эссе Методические рекомендации по выполнению эссе* Образцы эссе
<b>Промежуточная аттестация</b>		

Курсовой проект (работа)	Форма контроля для демонстрации обучающимся умений работать с объектами изучения, критически источниками, справочной и энциклопедической литературой, логично и грамотно излагать собственные умозаключения и выводы, обосновывать и строить априорную модель изучаемого объекта или процесса, создавать содержательную презентацию выполненной работы. <b>Рекомендуется для оценки знаний, умений и владений студентов.</b>	Перечень тем курсовых проектов (работ). Методические рекомендации по выполнению проекта (работы)* Образцы проектов (работ)
Зачет	Средство, позволяющее оценить знания, умения и владения обучающегося по учебной дисциплине. <b>Рекомендуется для оценки знаний, умений и владений студентов.</b>	Комплект теоретических вопросов и практических заданий (билетов) к зачету
Экзамен	Средство, позволяющее оценить знания, умения и владения обучающегося по учебной дисциплине. <b>Рекомендуется для оценки знаний, умений и владений студентов.</b>	Комплект теоретических вопросов и практических заданий (билетов) к экзамену
Отчет по НИРС	Средство, позволяющее оценить способность студента получать новые и использовать приобретенные знания и умения в предметной или междисциплинарной областях. <b>Рекомендуется для оценки умений и владений студентов</b>	Тематика НИРС и индивидуальные задания
Отчет по практике	Средство, позволяющее оценить способность студента решать задачи, приближенные к профессиональной деятельности. <b>Рекомендуется для оценки умений и владений студентов.</b>	Задания на практику

\* - методические рекомендации по видам работ могут содержаться в общих методических рекомендациях по самостоятельной работе обучающихся



МИНОБРНАУКИ РОССИИ

ФГБОУ ВО «Уральский государственный горный университет»



**УТВЕРЖДАЮ**

Проректор по учебно-методическому  
комплексу

С.А. Упоров

## РАБОЧАЯ ПРОГРАММА ДИСЦИПЛИНЫ

### **Б1.В.09.09 Методы и средства изучения быстропротекающих процессов**

Направление подготовки / специальность

**21.05.04 Горное дело**

Направленность (профиль) / специализация №7

**Взрывное дело**

форма обучения: очная, заочная

год набора: 2021

Автор: Сынбулатов В.В., к.т.н., доцент

Одобрена на заседании кафедры

Шахтного строительства

(название кафедры)

Зав. кафедрой

  
(подпись)

Волков М.Н.

(Фамилия И.О.)

Протокол № 7 от 24.06.2021

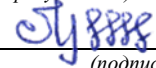
(Дата)

Рассмотрена методической комиссией  
факультета

Горнотехнологического

(название факультета)

Председатель

  
(подпись)

Колчина Н.В.

(Фамилия И.О.)

Протокол № 2 от 23.06.2021

(Дата)

Екатеринбург

**Аннотация рабочей программы дисциплины  
«Методы и средства изучения быстропотекающих процессов»**

**Трудоемкость дисциплины:** 4 ЗЕ, 144 час.

**Цель дисциплины:** освоение студентами методов и средств изучения быстропотекающих процессов при ведении буровзрывных работ, а также получение и закрепление навыков организации и анализа экспериментальных исследований.

**Место дисциплины в структуре ОПОП:** Дисциплина «Методы и средства изучения быстропотекающих процессов» является дисциплиной вариативной части специализации учебного плана по направлению подготовки 21.05.04 Горное дело.

**Компетенции, формируемые в процессе изучения дисциплины:**

*профессиональные:*

- Способен владеть современным ассортиментом, составом, свойствами и областями применения промышленных взрывчатых материалов, оборудования и приборов взрывного дела, допущенных к применению в Российской Федерации, основными физико-техническими и технологическими свойствами минерального сырья и вмещающих пород, характеристик состояния породных массивов, объектов строительства и реконструкции (ПК-5).

**Результат изучения дисциплины:**

Студент должен

Знать:

- основы моделирования быстропотекающих процессов;
- методологию экспериментальных исследований быстропотекающих процессов при бурении и взрывании горных пород;
- основные приборы и устройства для измерения параметров быстропотекающих процессов, принципы их работы.

Уметь:

- обоснованно выбирать методы и средства изучения характеристик конкретных процессов БВР;
- организовать, провести и выполнить анализ результатов эксперимента по изучению быстропотекающих процессов.

Владеть:

- современными методами и приборами научных исследований процессов взрывного разрушения горных пород и воздействия на материалы;
- навыками обработки и анализа экспериментальных исследований на ЭВМ.

## 1. ЦЕЛЬ ОСВОЕНИЯ ДИСЦИПЛИНЫ

*Целью* освоения учебной дисциплины «**Методы и средства изучения быстропротекающих процессов**» является освоение студентами методов и средств изучения быстропротекающих процессов при ведении буровзрывных работ, а также получение и закрепление навыков организации и анализа экспериментальных исследований.

Для достижения указанной цели необходимо (задачи курса):

- освоение методологических основ организации, проведения и анализа экспериментальных исследований;
- освоение методик определения основных характеристик буровзрывных работ на модели и в натуре;
- изучение физических основ и средств измерения быстропротекающих процессов.

В ходе освоения дисциплины студент готовится к выполнению следующих профессиональных *задач*: - владение современным ассортиментом, состава, свойств и области применения промышленных взрывчатых материалов, оборудования и приборов взрывного дела, допущенных к применению в Российской Федерации, основными физико-техническими и технологическими свойствами минерального сырья и вмещающих пород, характеристик состояния дородных массивов, объектов строительства и реконструкции.

## 2. ПЕРЕЧЕНЬ ПЛАНИРУЕМЫХ РЕЗУЛЬТАТОВ ОБУЧЕНИЯ ПО ДИСЦИПЛИНЕ

Результаты освоения дисциплины «**Методы и средства изучения быстропротекающих процессов**» формируют у обучающихся компетенции, определенные в табл. 2.1.

Таблица 2.1 Формируемые компетенции и результаты обучения

Код и наименование компетенции	Результаты обучения		Код и наименование индикатора достижения компетенции
1	2		3
ПК-5: Способен владеть современным ассортиментом, составом, свойствами и областями применения промышленных взрывчатых материалов, оборудования и приборов взрывного дела, допущенных к применению в Российской Федерации, основными физико-техническими и технологическими свойствами минерального сырья и вмещающих пород, характеристик состояния породных массивов, объектов строительства и реконструкции	<i>знать</i>	- основы моделирования быстропротекающих процессов; - методологию экспериментальных исследований быстропротекающих процессов при бурении и взрывании горных пород; - основные приборы и устройства для измерения параметров быстропротекающих процессов, принципы их работы.	ПК-5.1 Владеет знаниями о современном ассортименте, составе, свойствах и областях применения промышленных взрывчатых материалов, оборудования и приборов взрывного дела, допущенных к применению в Российской Федерации ПК-5.2 Имеет представление об основных физико-технических и технологических свойствах минерального сырья и вмещающих пород, характеристиках состояния породных массивов, объектов строительства и реконструкции
	<i>уметь</i>	- обоснованно выбирать методы и средства изучения характеристик конкретных процессов БВР; - организовать, провести и выполнить анализ результатов эксперимента по изучению быстропротекающих процессов.	
	<i>владеть</i>	- современными методами и приборами научных исследований процессов взрывного разрушения горных пород и воздействия на материалы; - навыками обработки и анализа экспериментальных исследований на ЭВМ.	

### 3. МЕСТО ДИСЦИПЛИНЫ В СТРУКТУРЕ ОБРАЗОВАТЕЛЬНОЙ ПРОГРАММЫ

Дисциплина «Методы и средства изучения быстропротекающих процессов» является дисциплиной вариативной части учебного плана по направлению подготовки 21.05.04 Горное дело.

### 4. ОБЪЕМ ДИСЦИПЛИНЫ В ЗАЧЕТНЫХ ЕДИНИЦАХ С УКАЗАНИЕМ КОЛИЧЕСТВА АКАДЕМИЧЕСКИХ ЧАСОВ, ВЫДЕЛЕННЫХ НА КОНТАКТНУЮ РАБОТУ ОБУЧАЮЩИХСЯ С ПРЕПОДАВАТЕЛЕМ (ПО ВИДАМ УЧЕБНЫХ ЗАНЯТИЙ) И НА САМОСТОЯТЕЛЬНУЮ РАБОТУ

Трудоемкость дисциплины								Контрольные, расчетно-графические работы, рефераты и проч.	Курсовые работы (проекты)
кол-во з.е.	часы								
	общая	лекции	практ. зан.	лабор.	СР	зачет	экс.		
<i>очная форма обучения</i>									
4	144	16	16	-	103	9	-	1 к.р.	-
<i>заочная форма обучения</i>									
4	144	6	4	-	130	4	-	1 к.р.	-

### 5. СОДЕРЖАНИЕ ДИСЦИПЛИНЫ, СТРУКТУРИРОВАННОЕ ПО ТЕМАМ (РАЗДЕЛАМ) С УКАЗАНИЕМ ОТВЕДЕННОГО НА НИХ КОЛИЧЕСТВА АКАДЕМИЧЕСКИХ ЧАСОВ И ВИДОВ УЧЕБНЫХ ЗАНЯТИЙ

#### 5.1 Тематический план изучения дисциплины

Для студентов очной формы обучения:

№	Тема, раздел	Контактная работа обучающихся с преподавателем, час.			Практическая подготовка	Самостоятельная работа.
		лекции	практич. занятия/другие формы	лабораторные работы		
1	Общая характеристика методов и средств изучения быстропротекающих процессов	2	2	-	-	20
2	Основы теории моделирования	4	4	-	-	20
3	Изучение процессов детонации в зарядах ВВ	4	4	-	-	20
4	Измерение деформаций и напряжений среды	2	2	-	-	20
5	Сейсмические исследования взрыва. Изучение параметров ударных воздушных и гидроударных волн	2	2	-	-	20
6	Оценка качества дробления горных пород. Организация, планирование и анализ экспериментальных исследований	2	2	-	-	12
	<b>ИТОГО</b>	<b>16</b>	<b>16</b>	<b>-</b>	<b>-</b>	<b>112</b>

Для студентов заочной формы обучения:

№	Тема, раздел	Контактная работа обучающихся с преподавателем, час.			Практическая подготовка	Самостоятельная работа.
		лекции	практич. занятия/другие формы	лабораторные работы		
1	Общая характеристика методов и средств изучения быстропротекающих процессов	1	-	-	-	20
2	Основы теории моделирования	1	1	-	-	20
3	Изучение процессов детонации в зарядах ВВ	1	1	-	-	20
4	Измерение деформаций и напряжений среды	1	1	-	-	20
5	Сейсмические исследования взрыва. Изучение параметров ударных воздушных и гидроударных волн	2	1	-	-	20
6	Оценка качества дробления горных пород. Организация, планирование и анализ экспериментальных исследований	-	-	-	-	34
<b>ИТОГО</b>		<b>6</b>	<b>4</b>	<b>-</b>	<b>-</b>	<b>134</b>

## 5.2. Содержание учебной дисциплины

### **Тема 1. Общая характеристика методов и средств изучения быстропротекающих процессов.**

Цель, задачи и содержание дисциплины. Основные понятия. Общая характеристика методов и средств изучения быстропротекающих процессов.

### **Тема 2. Основы теории моделирования**

Основы теории моделирования. Классификация и общая характеристика способов бурения взрывных шпуров и скважин.

### **Тема 3. Изучение процессов детонации в зарядах ВВ**

Изучение процессов детонации в зарядах ВВ. Основные положения теории взрыва и взрывчатых веществ.

### **Тема 4. Измерение деформаций и напряжений среды**

Измерение деформаций и напряжений среды при различных быстропротекающих процессах.

### **Тема 5. Сейсмические исследования взрыва. Изучение параметров ударных воздушных и гидро-ударных волн**

Сейсмические исследования взрыва. Изучение параметров ударных воздушных и гидроударных волн. Мгновенное, короткозамедленное и замедленное взрывание зарядов.

### **Тема 6. Оценка качества дробления горных пород. Организация, планирование и анализ экспериментальных исследований**

Оценка качества дробления горных пород. Организация, планирование и анализ экспериментальных исследований.

## 6. ОБРАЗОВАТЕЛЬНЫЕ ТЕХНОЛОГИИ

Освоение дисциплины предусматривает следующие технологии обучения:

- репродуктивные (информационные лекции, работа с учебником);
- активные (работа с информационными ресурсами);
- интерактивные (практические занятия, самостоятельная работа).

## 7. ПЕРЕЧЕНЬ УЧЕБНО-МЕТОДИЧЕСКОГО ОБЕСПЕЧЕНИЯ ДЛЯ САМОСТОЯТЕЛЬНОЙ РАБОТЫ ОБУЧАЮЩИХСЯ ПО ДИСЦИПЛИНЕ

Для организации самостоятельной работы обучающихся по изучению дисциплины кафедрой подготовлены *Методические указания по организации самостоятельной работы и задания для обучающихся направления подготовки 21.05.04 Горное дело специализации Взрывное дело*.

Для выполнения контрольных работ студентами кафедры подготовлены *Методические рекомендации и задания к контрольным работам для студентов направления подготовки 21.05.04 Горное дело специализации Взрывное дело*.

Форма контроля самостоятельной работы студентов – опрос, проверка расчетов на практических занятиях, зачет.

## 8. ОЦЕНОЧНЫЕ МАТЕРИАЛЫ ДЛЯ ПРОВЕДЕНИЯ ТЕКУЩЕГО КОНТРОЛЯ И ПРОМЕЖУТОЧНОЙ АТТЕСТАЦИИ ОБУЧАЮЩИХСЯ ПО ДИСЦИПЛИНЕ

Оценка результатов обучения осуществляется в ходе текущего контроля успеваемости и промежуточной аттестации.

*Текущий контроль* знаний, умений, владений как результат формирования компетенций осуществляется в ходе аудиторных занятий, проводимых по расписанию.

Оценочные средства: опрос, проверка контрольных работ.

№ п/п	Тема	Конкретизированные результаты обучения	Оценочные средства
1	Общая характеристика методов и средств изучения быстропротекающих процессов	Знать: <ul style="list-style-type: none"><li>• основы моделирования быстропротекающих процессов;</li></ul>	Опрос
2	Основы теории моделирования	<ul style="list-style-type: none"><li>• методологию экспериментальных исследований быстропротекающих процессов при бурении и взрывании горных пород;</li></ul>	Защита контрольной работы
3	Изучение процессов детонации в зарядах ВВ	<ul style="list-style-type: none"><li>• основные приборы и устройства для измерения параметров быстропротекающих процессов, принципы их работы.</li></ul>	Защита контрольной работы
4	Измерение деформаций и напряжений среды	Уметь: <ul style="list-style-type: none"><li>• обоснованно выбирать методы и средства изучения характеристик конкретных процессов БВР;</li></ul>	Защита контрольной работы
5	Сейсмические исследования взрыва. Изучение параметров ударных воздушных и гидроударных волн	<ul style="list-style-type: none"><li>• организовать, провести и выполнить анализ результатов эксперимента по изучению быстропротекающих процессов.</li></ul>	Защита контрольной работы
6	Оценка качества дробления горных пород. Организация, планирование и анализ экспериментальных исследований	Владеть: <ul style="list-style-type: none"><li>• современными методами и приборами научных исследований процессов взрывного разрушения горных пород и воздействия на материалы;</li><li>• навыками обработки и анализа экспериментальных исследований на ЭВМ.</li></ul>	Опрос

*Промежуточная аттестация* по итогам освоения дисциплины проводится в форме зачета.

Для осуществления текущего контроля знаний, умений, владений обучающихся используется комплект оценочных средств по дисциплине.

## 9. МЕТОДИЧЕСКИЕ УКАЗАНИЯ ДЛЯ ОБУЧАЮЩИХСЯ ПО ОСВОЕНИЮ ДИСЦИПЛИНЫ

Алгоритм работы студентов для качественного усвоения дисциплины включает в себя следующие действия:

1. Изучение рабочей программы дисциплины, что позволяет правильно сориентироваться в системе требований, предъявляемых к студенту со стороны преподавателя.
2. Посещение и конспектирование лекций.
3. Обязательная подготовка к практическим (семинарным) занятиям.
4. Изучение основной и дополнительной литературы, нормативно-технических документов, интернет-источников.
5. Выполнение всех видов самостоятельной работы.

## 10. ПЕРЕЧЕНЬ ОСНОВНОЙ И ДОПОЛНИТЕЛЬНОЙ УЧЕБНОЙ ЛИТЕРАТУРЫ, НЕОБХОДИМОЙ ДЛЯ ОСВОЕНИЯ ДИСЦИПЛИНЫ

### 10.1 Основная литература

№ п/п	Наименование	Кол-во экз.
1	Латышев О.Г. Методы и средства изучения быстропотекающих процессов, изд. УГГУ, Екатеринбург, 2007. – 232 с.	20
2	Шкурятник В.Л., Вознесенский А.С., Колодина И.В. Методы и средства изучения быстропотекающих процессов. Издательство "Горная книга", Москва, 2004. – 309. Режим доступа: <a href="https://e.lanbook.com/book/3474">https://e.lanbook.com/book/3474</a>	Эл. Ресурс

### 10.2. Дополнительная литература

№ п/п	Наименование	Кол-во экз.
1	Проектирование взрывных работ: учебное пособие / Б. Н. Кутузов [и др.]; под общ. ред. Б.Н. Кутузова. - Москва: Недра, 1974. – 328 с.	11

### 10.3. Нормативные акты

Правила безопасности при производстве, хранении и применении взрывчатых материалов промышленного назначения». Утверждены Приказом Ростехнадзора №494 от 03.12.2020 г. Режим доступ: ИПС «Консультант Плюс».

## 11. ПЕРЕЧЕНЬ РЕСУРСОВ ИНФОРМАЦИОННО-ТЕЛЕКОММУНИКАЦИОННОЙ СЕТИ «ИНТЕРНЕТ», НЕОБХОДИМЫХ ДЛЯ ОСВОЕНИЯ ДИСЦИПЛИНЫ

- Лань Электронно-библиотечная система – Режим доступа: <http://e.lanbook.com>
- Единое окно доступа к образовательным ресурсам - Режим доступа: <http://window.edu.ru>
- Горное дело: информационно-аналитический портал для горняков; То же [Электронный ресурс]. – URL: <http://www.mwork.su/>
- Горное дело: информационно-справочный сайт; То же [Электронный ресурс]. – URL: <http://www.gornoe-delo.ru/>
- Горнопромышленный портал России: информационный портал; То же [Электронный ресурс]. – URL: <http://www.miningexpo.ru/>

## **12. ПЕРЕЧЕНЬ ИНФОРМАЦИОННЫХ ТЕХНОЛОГИЙ, ИСПОЛЬЗУЕМЫХ ПРИ ОСУЩЕСТВЛЕНИИ ОБРАЗОВАТЕЛЬНОГО ПРОЦЕССА ПО ДИСЦИПЛИНЕ, ВКЛЮЧАЯ ПЕРЕЧЕНЬ ПРОГРАММНОГО ОБЕСПЕЧЕНИЯ И ИНФОРМАЦИОННЫХ СПРАВОЧНЫХ СИСТЕМ**

Microsoft Windows 8.1 Professional  
Microsoft Office Standard 2013

### **Информационные справочные системы**

ИПС «КонсультантПлюс»

### **Базы данных**

Scopus: база данных рефератов и цитирования

<https://www.scopus.com/customer/profile/display.uri>

E-library: электронная научная библиотека: <https://elibrary.ru>

## **13. ОПИСАНИЕ МАТЕРИАЛЬНО-ТЕХНИЧЕСКОЙ БАЗЫ, НЕОБХОДИМОЙ ДЛЯ ОСУЩЕСТВЛЕНИЯ ОБРАЗОВАТЕЛЬНОГО ПРОЦЕССА ПО ДИСЦИПЛИНЕ**

Реализация данной учебной дисциплины осуществляется с использованием материально-технической базы, обеспечивающей проведение всех видов учебных занятий и научно-исследовательской работы обучающихся, предусмотренных программой учебной дисциплины, соответствующей действующим санитарным и противопожарным правилам и нормам, включающей:

специальные помещения, укомплектованные специализированной мебелью, и представляющие собой:

- учебные аудитории для проведения занятий лекционного типа;
- учебные аудитории для проведения занятий семинарского типа;
- лаборатория физики горных пород;
- учебные аудитории для групповых и индивидуальных консультаций;
- учебные аудитории для текущего контроля и промежуточной аттестации;
- аудитории для самостоятельной работы;
- помещения для хранения и профилактического обслуживания учебного оборудования.



## ЛИСТ ИЗМЕНЕНИЙ РАБОЧЕЙ ПРОГРАММЫ ДИСЦИПЛИНЫ (МОДУЛЯ)

При реализации дисциплины (модуля) используется балльно-рейтинговая система оценки учебной деятельности в соответствии с Положением о балльно-рейтинговой системе оценки учебной деятельности (учебном рейтинге) обучающихся в ФГБОУ ВО «Уральский государственный горный университет» (СМК ОД.Пл.04-06.222-2021).

Распределение баллов в рамках текущего рейтинга и рейтинга промежуточной аттестации по учебной дисциплине (модулю) представлены в комплекте оценочных средств по дисциплине (модулю).

Полученные значения учебного рейтинга обучающихся в баллах переводятся в оценки, выставляемые по следующей шкале:

Количество баллов	Отметка за экзамен/ зачёт с оценкой	Отметка о зачёте
80-100	Отлично	Зачтено
65-79	Хорошо	
50-64	Удовлетворительно	
0-49	Неудовлетворительно	Не зачтено

Рабочая программа актуализирована в части разделов:


- Перечень основной и дополнительной учебной литературы, необходимой для освоения дисциплины (модуля)
- Перечень ресурсов информационно - телекоммуникационной сети «интернет», необходимых для освоения дисциплины (модуля)
- Перечень информационных технологий, используемых при осуществлении образовательного процесса по дисциплине (модулю), включая перечень программного обеспечения и информационных справочных систем

Одобрено на заседании кафедры

ШС

Протокол №5 от 17.03.2021

Заведующий кафедрой



*подпись*

М. Н. Волков

*И.О. Фамилия*

МИНОБРНАУКИ РОССИИ

ФГБОУ ВО «Уральский государственный горный университет»



**УТВЕРЖДАЮ**

Проректор по учебно-методическому  
комплексу

С.А. Упоров

## РАБОЧАЯ ПРОГРАММА ДИСЦИПЛИНЫ

### Б1.В.09.11 – «ПРОЕКТИРОВАНИЕ И ОРГАНИЗАЦИЯ ВЗРЫВНЫХ РАБОТ»

Направление подготовки/специальность

**21.05.04 Горное дело**

Направленность (профиль)/специализация №7

**Взрывное дело**

форма обучения: очная, заочная

год набора: 2021

Автор: Петрушин А.Г., к.т.н., доцент

Одобрена на заседании кафедры

Шахтного строительства

(название кафедры)

Зав.кафедрой

(подпись)

Волков М.Н.

(Фамилия И.О.)

Протокол № 7 от 24.06.2021

(Дата)

Рассмотрена методической комиссией

Горно-технологического факультета

(название факультета)

Председатель

(подпись)

Колчина Н.В.

(Фамилия И.О.)

Протокол № 10 от 23.06.2021

(Дата)

Екатеринбург

## **Аннотация рабочей программы дисциплины «Проектирование и организация взрывных работ»**

**Трудоемкость дисциплины:** 3 З.Е. 108 часов.

**Цель дисциплины:** формирование у студентов навыков проектирования технологии и организации взрывных работ при открытой и подземной разработке месторождений полезных ископаемых.

**Место дисциплины в структуре ОПОП:** Дисциплина «Проектирование и организация взрывных работ» является дисциплиной вариативной части специализации учебного плана по направлению подготовки 21.05.04 Горное дело.

**Компетенции, формируемые в процессе изучения дисциплины:**

*профессиональные*

- способность разрабатывать, реализовывать и контролировать качество и полноту выполнения проектов буровзрывных работ при производстве горных, горно-строительных и специальных работ, при нефте- и газодобыче, сейсморазведке, а также в других отраслях промышленности ПК-7

**Результат изучения дисциплины:**

*знать:*

технологию и организацию буровзрывных работ;

*уметь:*

разрабатывать, реализовывать и контролировать качество и полноту выполнения проектов буровзрывных работ;

*владеть:*

навыками проектирования и организации буровзрывных работ.

## 1. ЦЕЛИ ОСВОЕНИЯ ДИСЦИПЛИНЫ

В рамках учебной дисциплины осуществляется подготовка обучающихся к следующим видам профессиональной деятельности: производственно-технологическая.

*Целью* освоения учебной дисциплины «**Проектирование и организация взрывных работ**» формирование у студентов навыков выбора и проектирования технологии и организации взрывных работ при производстве горных, горно-строительных и специальных работ, при нефте- и газодобыче, сейсморазведке, а также в других отраслях промышленности.

Для достижения указанной цели необходимо:

1. Изучение состава проектной документации на выполнение взрывных работ, требований Правил безопасности при взрывных работах и другой нормативной документации при организации взрывных работ;

2. Получение навыков проектирования и организации взрывных работ.

В ходе освоения дисциплины студент готовится к выполнению следующих профессиональных *задач*: Разрабатывать, согласовывать и утверждать технические, методические и иные документы, регламентирующие порядок выполнения взрывных работ при производстве горных, горно-строительных и специальных работ, при нефте- и газодобыче, сейсморазведке, а также в других отраслях промышленности, следить за выполнением требований технической документации на производство работ, действующих норм, правил и стандартов.

## 2. ПЕРЕЧЕНЬ ПЛАНИРУЕМЫХ РЕЗУЛЬТАТОВ ОБУЧЕНИЯ ПО ДИСЦИПЛИНЕ

Результаты освоения дисциплины «**Проектирование и организация взрывных работ**» и формируемые у обучающихся компетенции определены в таблице 2.1

Таблица 2.1 Формируемые компетенции и результаты обучения

Код и наименование компетенции	Результаты обучения		Код и наименование индикатора достижения компетенции
ПК-7: способность разрабатывать, реализовывать и контролировать качество и полноту выполнения проектов буровзрывных работ при производстве горных, горно-строительных и специальных работ, при нефте- и газодобыче, сейсморазведке, а также в других отраслях промышленности	<i>знать</i>	технологии и организацию буровзрывных работ	ПК-7.1 Участвует в разработке, реализации проектов буровзрывных работ при производстве горных, горно-строительных и специальных работ, при нефте- и газодобыче, сейсморазведке, а также в других отраслях промышленности
	<i>уметь</i>	разрабатывать, реализовывать и контролировать качество и полноту выполнения проектов буровзрывных работ	
	<i>владеть</i>	навыками проектирования и организации буровзрывных работ	ПК-7.2. Контролирует качество и полноту выполнения проектов буровзрывных работ

## 3. МЕСТО ДИСЦИПЛИНЫ В СТРУКТУРЕ ОБРАЗОВАТЕЛЬНОЙ ПРОГРАММЫ

Дисциплина «**Проектирование и организация взрывных работ**» является дисциплиной вариативной части учебного плана по направлению подготовки 21.05.04 Горное дело.

**4. ОБЪЕМ ДИСЦИПЛИНЫ В ЗАЧЕТНЫХ ЕДИНИЦАХ С УКАЗАНИЕМ КОЛИЧЕСТВА АКАДЕМИЧЕСКИХ ЧАСОВ, ВЫДЕЛЕННЫХ НА КОНТАКТНУЮ РАБОТУ ОБУЧАЮЩИХСЯ С ПРЕПОДАВАТЕЛЕМ (ПО ВИДАМ УЧЕБНЫХ ЗАНЯТИЙ) И НА САМОСТОЯТЕЛЬНУЮ РАБОТУ**

Трудоемкость дисциплины								Контрольные, расчетно-графические работы, рефераты и проч.	Курсовые работы (проекты)
Кол-во з.е.	Часы								
	общая	лекции	практ. зан.	лабор.	СР	зачет	экс.		
<i>очная форма обучения</i>									
3	108	16	16	-	67	9	-	3	-
<i>заочная форма обучения</i>									
3	108	6	4	-	94	4	-	1	-

**5. СОДЕРЖАНИЕ ДИСЦИПЛИНЫ, СТРУКТУРИРОВАННОЕ ПО ТЕМАМ (РАЗДЕЛАМ) С УКАЗАНИЕМ ОТВЕДЕННОГО НА НИХ КОЛИЧЕСТВА АКАДЕМИЧЕСКИХ ЧАСОВ И ВИДОВ УЧЕБНЫХ ЗАНЯТИЙ**

**5.1 Тематический план изучения дисциплины**

Для студентов очной формы обучения:

№	Тема, раздел	Контактная работа обучающихся с преподавателем, час.			Практическая подготовка.	Самостоятельная работа, час
		лекции	практич. занятия/др. формы	лаборат. работы		
1	Требования к организациям, осуществляющим деятельность, связанную с обращением с взрывчатыми веществами промышленного назначения	2	-	-	-	6
2	Проектирование взрывных работ на стадии разработки проекта строительства и реконструкции горного предприятия	2	4	-	-	12
3	Проектирование взрывных работ при разработке месторождений открытым способом	2	4	-	-	12
4	Проектирование взрывных работ при подземной разработке месторождений полезных ископаемых	2	4	-	-	14
5	Проектирование и организация взрывных работ в строительстве	4	2	-	-	16
6	Проектирование и организация взрывных работ при выполнении специальных видов взрывных работ	4	2	-	-	7
7	Зачет	-	-	-	-	9
<b>ИТОГО</b>		<b>16</b>	<b>16</b>	<b>-</b>	<b>-</b>	<b>108</b>

Для студентов заочной формы обучения:

№	Тема, раздел	Контактная работа обучающихся с преподавателем, час.			Практическая подготовка.	Самостоятельная работа, час
		лекции	практич. занятия/др. формы	лаборат. работы		
1	Требования к организациям, осуществляющим деятельность, связанную с обращением с взрывчатыми веществами промышленного назначения	1	-	-	-	10
2	Проектирование взрывных работ на стадии разработки проекта строительства и реконструкции горного предприятия	1	-	-	-	14
3	Проектирование взрывных работ при разработке месторождений открытым способом	1	1	-	-	15
4	Проектирование взрывных работ при подземной разработке месторождений полезных ископаемых	1	1	-	-	14
5	Проектирование и организация взрывных работ в строительстве.	1	1	-	-	20
6	Проектирование и организация взрывных работ при выполнении специальных видов взрывных работ	1	1	-	-	11
7	Зачет	-	-	-	-	4
<b>ИТОГО</b>		<b>6</b>	<b>4</b>	<b>-</b>		<b>108</b>

## 5.2. Содержание учебной дисциплины

### Тема 1: Требования к организациям, осуществляющим деятельность, связанную с обращением с взрывчатыми веществами промышленного назначения

Общие требования к организациям и основные нормативные документы, регламентирующие ведение взрывных работ. Лицензии на виды деятельности по обращению взрывчатых материалов и порядок их получения. Разрешение на ведение работ с взрывчатыми материалами промышленного назначения. Хозяйственный и подрядный способы производства взрывных работ. Требования к персоналу для производства взрывных работ.

### Тема 2: Проектирование взрывных работ на стадии разработки проекта строительства и реконструкции горного предприятия

Назначение проекта строительства или реконструкции горнодобывающего предприятия, цели и задачи. Виды проектной документации. Состав и содержание технико-экономического обоснования (ТЭО), задания на проектирование. Стадии проектирования. Раздел «Буровзрывные работы» в составе проектной документации. Проектирование складов ВМ, стационарных пунктов изготовления гранулированных и водосодержащих взрывчатых веществ, пунктов подготовки промышленных взрыв-

чатых веществ, погрузочно-разгрузочных площадок, полигонов для испытаний ВМ. Проектирование механизации взрывных работ. Разработка декларации промышленной безопасности поверхностных складов ВМ.

**Тема 3: Проектирование и организация взрывных работ при разработке месторождений открытым способом**

Исходные данные для проектирования взрывных работ и задачи, решаемые в ходе проектирования при открытой разработке. Рабочая документация. Типовой проект производства взрывных работ. Проект массового взрыва, проект специального массового взрыва. Распорядок производства массового взрыва. Определение размеров опасных зон при взрывных работах.

**Тема 4: Проектирование и организация взрывных работ при подземной разработке месторождений полезных ископаемых**

Исходные данные для проектирования взрывных работ и задачи, решаемые в ходе проектирования взрывных работ при подземной разработке. Рабочая документация. Типовой проект производства взрывных работ. Проект массового взрыва, проект специального массового взрыва. Распорядок производства массового взрыва. Определение размеров опасных зон при взрывных работах. Рабочая документация на производство буровзрывных работ при проведении горизонтальных, наклонных выработок, вертикальных восстающих. Ликвидации завесаний, дроблению негабарита. Проекты, паспорта и схемы БВР. Разработка технологических регламентов на взрывные работы.

**Тема 5: Проектирование и организация взрывных работ в строительстве**

Нормативная база проектирования, регламентирующая выполнение взрывных работ в строительстве. Правила, инструкции и указания по производству строительных и специальных работ; нормы, правила, указания по проектированию и строительству (СНиП, ВСН и др.).

Виды проектной документации на производство БВР в строительстве. Раздел (проект) БВР в составе ПОС, рабочая документация, проект производства работ.

Требования и исходные данные для проектирования различных методов строительства и на разных стадиях проектирования.

Формирование стоимости производства БВР в строительстве. Нормативная сметная база для проектирования (ЕНиР, ГЭСН, ФЕР, ТЕР и др.); состав и расчет стоимости производства буровзрывных работ в строительстве. Локальные сметы на производство БВР

**Тема 6: Проектирование и организация взрывных работ при выполнении специальных видов взрывных работ**

Проектная документация и организация взрывных работ при:

- валке зданий, сооружений, дроблению фундаментов;
- разрушении горячих массивов;
- обработке материалов (резка, сварка, упрочнение и др.) энергией взрыва;
- сейсмозвездке;
- прострелочно-взрывных и иных работах в нефтяных, газовых, водяных и других скважинах.

## **6. ОБРАЗОВАТЕЛЬНЫЕ ТЕХНОЛОГИИ**

Освоение дисциплины предусматривает следующие технологии обучения:

- репродуктивные (информационные лекции, работа с книгой);
- активные (работа с информационными ресурсами, решение задач);
- интерактивные (групповые дискуссии, анализ ситуаций).

## 7. ПЕРЕЧЕНЬ УЧЕБНО-МЕТОДИЧЕСКОГО ОБЕСПЕЧЕНИЯ ДЛЯ САМОСТОЯТЕЛЬНОЙ РАБОТЫ ОБУЧАЮЩИХСЯ ПО ДИСЦИПЛИНЕ

Для организации самостоятельной работы обучающихся по изучению дисциплины кафедрой подготовлены *Методические указания по организации самостоятельной работы и задания для обучающихся направления подготовки 21.05.04 Горное дело* специализации *Взрывное дело*.

Для выполнения контрольных работ студентами кафедры подготовлены *Методические рекомендации и задания к контрольным работам для студентов направления подготовки 21.05.04 Горное дело* специализации *Взрывное дело*.

Форма контроля самостоятельной работы студентов – опрос, проверка расчетов на практических занятиях, зачет.

## 8. ОЦЕНОЧНЫЕ МАТЕРИАЛЫ ДЛЯ ПРОВЕДЕНИЯ ТЕКУЩЕГО КОНТРОЛЯ И ПРОМЕЖУТОЧНОЙ АТТЕСТАЦИИ ОБУЧАЮЩИХСЯ ПО ДИСЦИПЛИНЕ

Оценка результатов обучения осуществляется в ходе текущего контроля успеваемости и промежуточной аттестации.

*Текущий контроль* знаний, умений, владений как результат формирования компетенций осуществляется в ходе аудиторных занятий, проводимых по расписанию.

Оценочные средства: опрос, проверка контрольных работ.

№ п/п	Тема	Конкретизированные результаты обучения	Оценочные средства
1	Требования к организациям, осуществляющим деятельность, связанную с обращением с взрывчатыми веществами промышленного назначения	<p><i>знать</i> технологию и организацию буровзрывных работ</p> <p><i>уметь</i> разрабатывать, реализовывать и контролировать качество и полностью выполнения проектов буровзрывных работ</p> <p><i>владеть</i> навыками проектирования и организации буровзрывных работ</p>	Опрос
2	Проектирование взрывных работ на стадии разработке проекта строительства и реконструкции горного предприятия		Защита контрольной работы
3	Проектирование и организация взрывных работ при разработке месторождений открытым способом		Защита контрольной работы
4	Проектирование и организация взрывных работ при подземной разработке месторождений полезных ископаемых		Защита контрольной работы
5	Проектирование и организация взрывных работ в строительстве		Защита контрольной работы



6	Проектирование взрывных работ при выполнении специальных видов взрывных работ	Опрос
---	---	-------

*Промежуточная аттестация* по итогам освоения дисциплины проводится в форме зачета.

Для осуществления текущего контроля знаний, умений, владений обучающихся используется комплект оценочных средств по дисциплине.

## **9. МЕТОДИЧЕСКИЕ УКАЗАНИЯ ДЛЯ ОБУЧАЮЩИХСЯ ПО ОСВОЕНИЮ ДИСЦИПЛИНЫ**

Алгоритм работы студентов для качественного усвоения дисциплины включает в себя следующие действия:

1. Изучение рабочей программы дисциплины, что позволяет правильно сориентироваться в системе требований, предъявляемых к студенту со стороны преподавателя.
2. Посещение и конспектирование лекций.
3. Обязательная подготовка к практическим (семинарным) занятиям.
4. Изучение основной и дополнительной литературы, нормативно-технических документов, интернет-источников.
5. Выполнение всех видов самостоятельной работы.

## **10. ПЕРЕЧЕНЬ ОСНОВНОЙ И ДОПОЛНИТЕЛЬНОЙ УЧЕБНОЙ ЛИТЕРАТУРЫ, НЕОБХОДИМОЙ ДЛЯ ОСВОЕНИЯ ДИСЦИПЛИНЫ**

### **10.1 Основная литература**

№ п/п	Наименование	Кол-во экз.
1	Кутузов, Б.Н. Проектирование и организация взрывных работ [Электронный ресурс]: учебник / Б.Н. Кутузов, В.А. Белин. — Электрон. издан. — Москва : Горная книга, 2012. — 416 с. — Режим доступа: <a href="https://e.lanbook.com/book/66436">https://e.lanbook.com/book/66436</a>	Эл. ресурс

### **10.2. Дополнительная литература**

№ п/п	Наименование	Кол-во экз.
1	Проектирование взрывных работ: учебное пособие / Б. Н. Кутузов [и др.] ; под общ. ред. Б. Н. Кутузова. - Москва : Недра, 1974. - 328с.	11
2	Открытая разработка месторождений полезных ископаемых : учебник / В. С. Хохряков. - 5-е изд., перераб. и доп. - Москва : Недра, 1991. - 336 с.	130

### **10.3. Нормативные акты**

Правила безопасности при производстве и применении взрывчатых материалов промышленного назначения». Утверждены Приказом Ростехнадзора № 494 от 03.12.2020 г. — Режим доступ: ИПС «Консультант Плюс».

## **11. ПЕРЕЧЕНЬ РЕСУРСОВ ИНФОРМАЦИОННО-ТЕЛЕКОММУНИКАЦИОННОЙ СЕТИ «ИНТЕРНЕТ», НЕОБХОДИМЫХ ДЛЯ ОСВОЕНИЯ ДИСЦИПЛИНЫ**

- Лань Электронно-библиотечная система – Режим доступа: <http://e/lanbook.com>
- Единое окно доступа к образовательным ресурсам - Режим доступа: <http://window.edu.ru>
- Горное дело: информационно-аналитический портал для горняков; То же [Электронный ресурс]. – URL: <http://www.mwork.su/>
- Горное дело: информационно-справочный сайт; То же [Электронный ресурс]. – URL: <http://www.gornoe-delo.ru/>
- Горнопромышленный портал России: информационный портал; То же [Электронный ресурс]. – URL: <http://www.miningexpo.ru/>

## **12. ПЕРЕЧЕНЬ ИНФОРМАЦИОННЫХ ТЕХНОЛОГИЙ, ИСПОЛЬЗУЕМЫХ ПРИ ОСУЩЕСТВЛЕНИИ ОБРАЗОВАТЕЛЬНОГО ПРОЦЕССА ПО ДИСЦИПЛИНЕ, ВКЛЮЧАЯ ПЕРЕЧЕНЬ ПРОГРАММНОГО ОБЕСПЕЧЕНИЯ И ИНФОРМАЦИОННЫХ СПРАВОЧНЫХ СИСТЕМ**

Microsoft Windows 8.1 Professional  
Microsoft Office Standard 2013

### **Информационные справочные системы**

ИПС «КонсультантПлюс»;

### **Базы данных**

Scopus: база данных рефератов и цитирования  
<https://www.scopus.com/customer/profile/display.uri>  
E-library: электронная научная библиотека: <https://elibrary.ru>

## **13. ОПИСАНИЕ МАТЕРИАЛЬНО-ТЕХНИЧЕСКОЙ БАЗЫ, НЕОБХОДИМОЙ ДЛЯ ОСУЩЕСТВЛЕНИЯ ОБРАЗОВАТЕЛЬНОГО ПРОЦЕССА ПО ДИСЦИПЛИНЕ**

Реализация данной учебной дисциплины осуществляется с использованием материально-технической базы, обеспечивающей проведение всех видов учебных занятий и научно-исследовательской работы обучающихся, предусмотренных программой учебной дисциплины, соответствующей действующим санитарным и противопожарным правилам и нормам, включающей:

специальные помещения, укомплектованные специализированной мебелью, и представляющие собой:

- учебные аудитории для проведения занятий лекционного типа;
- учебные аудитории для проведения занятий семинарского типа;
- лаборатория физики горных пород;
- учебные аудитории для групповых и индивидуальных консультаций;
- учебные аудитории для текущего контроля и промежуточной аттестации;
- аудитории для самостоятельной работы;
- помещения для хранения и профилактического обслуживания учебного оборудования.

## ЛИСТ ИЗМЕНЕНИЙ РАБОЧЕЙ ПРОГРАММЫ ДИСЦИПЛИНЫ (МОДУЛЯ)

При реализации дисциплины (модуля) используется балльно-рейтинговая система оценки учебной деятельности в соответствии с Положением о балльно-рейтинговой системе оценки учебной деятельности (учебном рейтинге) обучающихся в ФГБОУ ВО «Уральский государственный горный университет» (СМК ОД.Пл.04-06.222-2021).

Распределение баллов в рамках текущего рейтинга и рейтинга промежуточной аттестации по учебной дисциплине (модулю) представлены в комплекте оценочных средств по дисциплине (модулю).

Полученные значения учебного рейтинга обучающихся в баллах переводятся в оценки, выставляемые по следующей шкале:

Количество баллов	Отметка за экзамен/ зачёт с оценкой	Отметка о зачёте
80-100	Отлично	Зачтено
65-79	Хорошо	
50-64	Удовлетворительно	
0-49	Неудовлетворительно	Не зачтено

Рабочая программа актуализирована в части разделов:


- Перечень основной и дополнительной учебной литературы, необходимой для освоения дисциплины (модуля)
- Перечень ресурсов информационно - телекоммуникационной сети «интернет», необходимых для освоения дисциплины (модуля)
- Перечень информационных технологий, используемых при осуществлении образовательного процесса по дисциплине (модулю), включая перечень программного обеспечения и информационных справочных систем

Одобрено на заседании кафедр-  
ры

ШС

Протокол №5 от 17.03.2021

Заведующий кафедрой

  
\_\_\_\_\_

*подпись*

М. Н. Волков

И.О. Фамилия

МИНОБРНАУКИ РОССИИ

ФГБОУ ВО «Уральский государственный горный университет»



**УТВЕРЖДАЮ**

Проректор по учебно-методическому  
комплексу

С.А.Упоров

## РАБОЧАЯ ПРОГРАММА ДИСЦИПЛИНЫ

### Б1.В.09.14 Строительство горных предприятий

Специальность

**21.05.04 Горное дело**

Специализация

**Взрывное дело**

форма обучения: очная, заочная

год набора: 2021

Автор: Лещуков Н.Н., канд. техн. наук., доцент

Одобрена на заседании кафедры

Шахтного строительства

(название кафедры)

Зав.кафедрой

(подпись)

Волков М.Н.

(Фамилия И.О.)

Протокол №7 от 24.06.2021 г.

(Дата)

Рассмотрена методической комиссией

горно-технологического факультета

(название факультета)

Председатель

(подпись)

Колчина Н.В.

(Фамилия И.О.)

Протокол № 10 от 23.06.2021

(Дата)

Екатеринбург

2021

## **Аннотация рабочей программы дисциплины «Строительство горных предприятий»**

**Трудоемкость дисциплины:** 4 ЗЕ, 144 часа.

**Цель дисциплины:** освоение студентами правил выбора и проектирования технологии строительства горных выработок различного направления и в различных горно-геологических условиях; формирование у студентов знаний безопасных условий ведения горнопроходческих работ

**Место дисциплины в структуре ОПОП:** Дисциплина «Строительство горных предприятий» является дисциплиной части, формируемой участниками образовательных отношений Блока 1 «Дисциплины (модули)» учебного плана по специальности 21.05.04 Горное дело специализации «Взрывное дело».

**Компетенции, формируемые в процессе изучения дисциплины:**

*профессиональные:*

- Способен обосновывать технологию, рассчитывать основные технологические параметры и составлять проектно-сметную документацию для эффективного и безопасного производства буровых и взрывных работ на горных предприятиях, специальных взрывных работ на объектах строительства и реконструкции, при нефте- и газодобыче, сейсморазведке (ПК-4).

**Результат изучения дисциплины:**

*знать:*

- технологию строительства горных выработок различного направления;
- эффективные и безопасные условия ведения горнопроходческих работ.

*уметь:*

- проектировать основные технологические процессы при проходке горных выработок.

*владеть:*

- методом расчета основных технологических процессов при проходке горных выработок различного направления.

## ЦЕЛИ ОСВОЕНИЯ ДИСЦИПЛИНЫ

Целью освоения учебной дисциплины «Строительство горных предприятий» является формирование у студентов знаний по технологии, технике и организации работ в области сооружения горных выработок различного направления.

Для достижения указанной цели необходимо:

1. Получение знаний о технологических схемах сооружения вертикальных, горизонтальных и наклонных выработок;
2. Изучение применяемой техники и технологии при проходке горных выработок;
3. Освоение методов расчета и проектирования эффективных параметров БВР при проходке выработок различного направления.

## 2. ПЕРЕЧЕНЬ ПЛАНИРУЕМЫХ РЕЗУЛЬТАТОВ ОБУЧЕНИЯ ПО ДИСЦИПЛИНЕ

Результатом освоения дисциплины «Строительство горных предприятий» и формируемые у обучающихся компетенции определены в таблице 2.1.

Таблица 2.1 Формируемые компетенции и результаты обучения

Код и наименование компетенции	Результаты обучения		Код и наименование индикатора достижения компетенции
1	2		3
ПК-4 Способен обосновывать технологию, рассчитывать основные технологические параметры и составлять проектно-сметную документацию для эффективного и безопасного производства буровых и взрывных работ на горных предприятиях, специальных взрывных работ на объектах строительства и реконструкции, при нефте- и газодобыче, сейсморазведке	знать	причины и основные направления реконструкции горных предприятий; отечественный и зарубежный опыт вскрытия и подготовки новых горизонтов шахт и рудников современные методы реконструкции горных предприятий; технологию ведения углубочных работ	ПК-4.1 Обосновывает технологию и рассчитывает основные технологические параметры буровых и взрывных работ на горных предприятиях, специальных взрывных работ на объектах строительства и реконструкции, при нефте- и газодобыче, сейсморазведке  ПК-4.2 Составляет проектно-сметную документацию для эффективного и безопасного производства буровых и взрывных работ
	уметь	экономически обосновывать рациональные схемы вскрытия глубоких горизонтов шахт и рудников; проектировать различные виды предохранительных устройств при углубке стволов	
	владеть	информационными технологиями, включая изобретения и патенты, при выборе оптимальных схем и способов углубочных работ, ремонта и восстановления капитальных выработок, откачки воды из затопленных забоев шахт и рудников; современными методами расчета предохранительных устройств при углубке стволов.	

### 3. МЕСТО ДИСЦИПЛИНЫ В СТРУКТУРЕ ОБРАЗОВАТЕЛЬНОЙ ПРОГРАММЫ

Дисциплина «Строительство горных предприятий» является дисциплиной части, формируемой участниками образовательных отношений Блока 1 «Дисциплины (модули)» учебного плана по специальности 21.05.04 Горное дело специализации «Взрывное дело».

### 4. ОБЪЕМ ДИСЦИПЛИНЫ В ЗАЧЕТНЫХ ЕДИНИЦАХ С УКАЗАНИЕМ КОЛИЧЕСТВА АКАДЕМИЧЕСКИХ ЧАСОВ, ВЫДЕЛЕННЫХ НА КОНТАКТНУЮ РАБОТУ ОБУЧАЮЩИХСЯ С ПРЕПОДАВАТЕЛЕМ (ПО ВИДАМ УЧЕБНЫХ ЗАНЯТИЙ) И НА САМОСТОЯТЕЛЬНУЮ РАБОТУ

кол-во з.е.	Трудоёмкость дисциплины							Контрольные, расчетно-графические работы, рефераты и проч.	Курсовые работы (проекты)
	часы								
	общая	лекции	практ. зан.	лабор.	СР	зачет	экс.		
<i>очная форма обучения</i>									
4	144	16	32	-	69	-	27	контрольная работа	-
<i>заочная форма обучения</i>									
4	144	12	8	-	115	-	9	контрольная работа	-

### 5. Содержание дисциплины, структурированное по темам (разделам) с указанием отведенного на них количества академических часов и видов учебных занятий

#### 5.1 Тематический план изучения дисциплины

Для студентов очной формы обучения:

№	Тема, раздел	Контактная работа обучающихся с преподавателем, час.			Самостоятельная работа, час.
		лекции	практич. занятия	лаборат. занятия	
1	Введение. Назначение вертикальных стволов и их классификация. Современное состояние проходческих работ	2	2	-	4
2	Подготовительный период и основные технологические схемы проходки стволов	2	4	-	8
3	Основные технологические процессы при проходке стволов. Организация проходческих работ	2	6	-	20
4	Общие сведения по реконструкции горных предприятий	2	4	-	20
5	Способы и технологические схемы углубочных работ	4	4	-	25
6	Проведение горизонтальных и	2	6	-	5

	наклонных горных выработок буровзрывным способом				
7	Специальные способы проведения горных выработок. Пути повышения интенсивности проходческих работ при строительстве и реконструкции шахт	2	6		5
8	Подготовка к экзамену				9
	<b>ИТОГО</b>	<b>16</b>	<b>32</b>	<b>-</b>	<b>96</b>

Для студентов заочной формы обучения:

№	Тема, раздел	Контактная работа обучающихся с преподавателем, час.			Самостоятельная работа, час.
		лекции	практич. занятия	лаборат. занятия	
1	Введение. Назначение вертикальных стволов и их классификация. Современное состояние проходческих работ	1	-	-	4
2	Подготовительный период и основные технологические схемы проходки стволов	1	-	-	10
3	Основные технологические процессы при проходке стволов. Организация проходческих работ	2	2	-	20
4	Общие сведения по реконструкции горных предприятий	2	2	-	20
5	Способы и технологические схемы углубочных работ	2	4	-	25
6	Проведение горизонтальных и наклонных горных выработок буровзрывным способом	2	2	-	10
7	Специальные способы проведения горных выработок. Пути повышения интенсивности проходческих работ при строительстве и реконструкции шахт	2	-		25
8	Подготовка к экзамену				9
	<b>ИТОГО</b>	<b>12</b>	<b>8</b>	<b>-</b>	<b>124</b>

## 5.2. Содержание учебной дисциплины

**Тема 1. Введение. Назначение вертикальных стволов и их классификация**  
 Общие сведения. Фермы поперечного сечения и размеры стволов. Современное состояние проходческих работ.



## **Тема 2. Подготовительный период и основные технологические схемы проходки стволов**

Вне площадные и внутри площадные работы. Проходка устья ствола и технологического отхода. Продолжительность подготовительного периода.

## **Тема 3. Основные технологические процессы при проходке стволов. Организация проходческих работ**

Выбор технологической схемы строительства стволов. Буровзрывное комплекс работ. Выбор ВВ и СИ. Число, глубина и расположения шпуров. Бурение шпуров. Качественные показатели БВР. Технологические схемы строительства вертикальных стволов. Проходческий цикл. Схемы проветривания. Вспомогательные процессы. Армирование стволов. Организация проходческих работ по графику цикличности.

## **Тема 4. Общие сведения по реконструкции горных предприятий**

Цели, причины и основные направления реконструкции. Виды капитальных затрат. Вскрытие новых горизонтов проходкой новых стволов, углубкой действующих стволов

## **Тема 5. Способы и основные технологические схемы углубочных работ**

.Способы углубки стволов в направлении сверху вниз и снизу вверх с разгрузкой породы на земной поверхности, на рабочем горизонте, на углубочном горизонте. Предохранительные устройства при углубке стволов шахт. Ремонт и восстановление горных выработок. Откачка воды из затопленных забоев шахт.

## **Тема 6. Проведение горизонтальных и наклонных выработок буровзрывным способом**

Назначение и классификация горных крепей. Основные технологические процессы при проходке горных выработок. Метод контурного взрывания. Выбор проходческого оборудования. Проектирование формы и размеров поперечного сечения горных выработок.

## **Тема 7. Специальные способы проведения горных выработок.**

### **Пути повышения интенсивности проходческих работ при строительстве и реконструкции шахт**

Назначение и классификация спец. способов проходки выработок. Проходка горных выработок с применением водопонижения, тампонирования и замораживания горных пород. Проходка выработок под сжатым воздухом.

Изучение современных передовых технологий и изобретений в области строительства и реконструкции горных предприятий.

## **6. ОБРАЗОВАТЕЛЬНЫЕ ТЕХНОЛОГИИ**

Освоение дисциплины предусматривает следующие технологии обучения:

- репродуктивные (информационные лекции, работа с учебником);
- активные (работа с информационными ресурсами);
- интерактивные (практические занятия, самостоятельная работа).

## **7. ПЕРЕЧЕНЬ УЧЕБНО-МЕТОДИЧЕСКОГО ОБЕСПЕЧЕНИЯ ДЛЯ САМОСТОЯТЕЛЬНОЙ РАБОТЫ ОБУЧАЮЩИХСЯ ПО ДИСЦИПЛИНЕ**

Для организации самостоятельной работы обучающихся по изучению дисциплины «Строительство горных предприятий» кафедрой подготовлено: Методические указания по организации самостоятельной работы и задания для обучающихся специальности 21.05.04 «Горное дело» специализации «Взрывное дело»

Форма контроля самостоятельной работы студентов – проверка на практическом занятии, экзамен.

## 8. ОЦЕНОЧНЫЕ МАТЕРИАЛЫ ДЛЯ ПРОВЕДЕНИЯ ТЕКУЩЕГО КОНТРОЛЯ И ПРОМЕЖУТОЧНОЙ АТТЕСТАЦИИ ОБУЧАЮЩИХСЯ ПО ДИСЦИПЛИНЕ

Оценка результатов обучения осуществляется в ходе текущего контроля успеваемости и промежуточной аттестации.

*Текущий контроль* знаний, умений, владений как результат формирования компетенций осуществляется в ходе аудиторных занятий, проводимых по расписанию.

*Формы и методы текущего контроля:* экспертное наблюдение и оценка результата деятельности обучающегося на учебных занятиях, экспертная оценка выполненных самостоятельных работ, оценка результатов оценочных мероприятий.

Оценочные средства: контрольная работа, практическая работа, опрос.

№ п/п	Тема	Шифр компетенции	Конкретизированные результаты обучения	Оценочные средства
1	Введение. Назначение вертикальных стволов и их классификация. Современное состояние проходческих работ	ПК-4	<i>знать:</i> классификацию и назначение вертикальных стволов. <i>уметь:</i> выбирать тип и сечение вертикального ствола для конкретных задач горного предприятия. <i>владеть:</i> методикой определения необходимого сечения вертикального ствола.	Опрос
2	Подготовительный период и основные технологические схемы проходки стволов	ПК-4	<i>знать:</i> технологические схемы проходки стволов. <i>уметь:</i> выбирать рациональную технологию проходки ствола.. <i>владеть:</i> методами расчета основных процессов подготовительного периода.	Опрос
3	Основные технологические процессы при проходке стволов. Организация проходческих работ	ПК-4	<i>знать:</i> основные принципы организации работ при проходке стволов.. <i>уметь:</i> проектировать технологию строительства вертикального ствола. <i>владеть:</i> методами расчета основных технологических процессов при проходке вертикального ствола.	Опрос
4	Общие сведения по реконструкции горных предприятий	ПК-4	<i>знать:</i> общие сведения о реконструкции горных предприятий.. <i>уметь:</i> определять необходимый путь реконструкции горного предприятия. <i>владеть:</i> методами расчета основных технологических процессов при реконструкции горных предприятий.	Опрос
5	Способы и технологические схемы углубочных работ	ПК-4	<i>знать:</i> основные технологические схемы углубочных работ. <i>уметь:</i> выбирать необходимые предохранительные устройства при ведении углубочных работ. <i>владеть:</i> методами расчета предохранительных устройств при ведении углубочных работ	Контрольная работа
6	Проведение горизонтальных и наклонных горных выработок буровзрывным способом	ПК-4	<i>знать:</i> технологию строительства горизонтальных и наклонных горных выработок. <i>уметь:</i> технологию строительства горизонтальных и наклонных горных выработок. <i>владеть:</i> методами расчета основных технологических процессов при проходке горных выработок различного направления.	Опрос
7	Специальные способы проведения горных выработок. Пути повышения интенсивности проходческих работ при строительстве и реконструкции шахт	ПК-4	<i>знать:</i> специальные способы строительства горных выработок с использованием специальных способов. <i>уметь:</i> рассчитывать отдельные параметры специальных способов проходки горных выработок.. <i>владеть:</i> методами расчета основных технологических процессов при проходке горных выработок специальными способами.	Опрос

*Промежуточная аттестация* по итогам освоения дисциплины проводится в форме экзамена.

Для осуществления текущего контроля знаний, умений, владений и промежуточной аттестации обучающихся используется комплект оценочных средств по дисциплине.

## **9. МЕТОДИЧЕСКИЕ УКАЗАНИЯ ДЛЯ ОБУЧАЮЩИХСЯ ПО ОСВОЕНИЮ ДИСЦИПЛИНЫ**

Алгоритм работы студентов для качественного усвоения дисциплины включает в себя следующие действия:

1. Изучение рабочей программы дисциплины, что позволит правильно сориентироваться в системе требований, предъявляемых к студенту со стороны преподавателя.
2. Посещение и конспектирование лекций.
3. Обязательная подготовка к практическим (семинарским), занятиям.
4. Изучение основной и дополнительной литературы, интернет-источников.
5. Выполнение всех видов самостоятельной работы

## **10. ПЕРЕЧЕНЬ ОСНОВНОЙ И ДОПОЛНИТЕЛЬНОЙ УЧЕБНОЙ ЛИТЕРАТУРЫ, НЕОБХОДИМОЙ ДЛЯ ОСВОЕНИЯ ДИСЦИПЛИНЫ**

### **10.1 Основная литература**

№ п/п	Наименование	Кол-во экз.
1	Протосеня, А. Г. Строительство горных предприятий и подземных сооружений : учебник / А. Г. Протосеня, И. Е. Долгий, В. И. Очуров ; под редакцией А. Г. Протосеня. — Санкт-Петербург : Национальный минерально-сырьевой университет «Горный», 2015. — 390 с. — ISBN 978-5-94211-718-4. — Текст : электронный // Электронно-библиотечная система IPR BOOKS : [сайт]. — URL: <a href="http://www.iprbookshop.ru/71705.html">http://www.iprbookshop.ru/71705.html</a>	эл. ресурс
2	Голик, В. И. Проектирование горных предприятий : учебное пособие / В. И. Голик, Ю. И. Разоренов. — Новочеркасск : Южно-Российский государственный технический университет, Южный институт менеджмента, 2007. — 289 с. — ISBN 978-5-88998-775-8. — Текст : электронный // Электронно-библиотечная система IPR BOOKS : [сайт]. — URL: <a href="http://www.iprbookshop.ru/9577.html">http://www.iprbookshop.ru/9577.html</a>	эл. ресурс

### **10.2. Дополнительная литература**

№ п/п	Наименование	Кол-во экз.
1	Мазикин, В. П. Техническое и технологическое перевооружение горных предприятий в условиях перехода к рыночной экономике / В. П. Мазикин. — 2-е изд. — Москва : Горная книга, 2001. — 76 с. — ISBN 5-7418-0054-8. — Текст : электронный // Лань : электронно-библиотечная система. — URL: <a href="https://e.lanbook.com/book/3536">https://e.lanbook.com/book/3536</a>	эл. ресурс
2	Геомеханическое обеспечение шахтного и подземного строительства [Электронный ресурс] : электронный учебник для вузов / Б. Д. Половов, М. В. Корнилков ; Министерство образования и науки РФ, Уральский государственный горный университет. - Электрон. текстовые дан. - Екатеринбург : УГГУ, 2017.	эл. ресурс
3	Основы горного дела. Общие сведения и понятия горного дела. Подземная, открытая и строительная геотехнологии : учебник / Б. Д. Половов, А. А. Химич, Н. Г. Валиев ; Министерство образования и науки Российской Федерации, Уральский государственный горный университет. - Екатеринбург : УГГУ, 2012. - 780 с.	126

## **11. ПЕРЕЧЕНЬ РЕСУРСОВ ИНФОРМАЦИОННО-ТЕЛЕКОММУНИКАЦИОННОЙ СЕТИ «ИНТЕРНЕТ», НЕОБХОДИМЫХ ДЛЯ ОСВОЕНИЯ ДИСЦИПЛИНЫ**

- Единое окно доступа к образовательным ресурсам - Режим доступа: <http://window.edu.ru>
- Территориальный орган исполнительной власти в области промышленной безопасности. Режим доступа: <http://www.gosnadzor.ru/>

## **12. ПЕРЕЧЕНЬ ИНФОРМАЦИОННЫХ ТЕХНОЛОГИЙ, ИСПОЛЬЗУЕМЫХ ПРИ ОСУЩЕСТВЛЕНИИ ОБРАЗОВАТЕЛЬНОГО ПРОЦЕССА ПО ДИСЦИПЛИНЕ, ВКЛЮЧАЯ ПЕРЕЧЕНЬ ПРОГРАММНОГО ОБЕСПЕЧЕНИЯ И ИНФОРМАЦИОННЫХ СПРАВОЧНЫХ СИСТЕМ**

1. Microsoft Windows 8.1 Professional
2. Microsoft Office Professional 2013

Информационные справочные системы  
ИПС «КонсультантПлюс»

Базы данных

Scopus: база данных рефератов и цитирования

<https://www.scopus.com/customer/profile/display.uri>

E-library: электронная научная библиотека: <https://elibrary.ru>

## **13. ОПИСАНИЕ МАТЕРИАЛЬНО-ТЕХНИЧЕСКОЙ БАЗЫ, НЕОБХОДИМОЙ ДЛЯ ОСУЩЕСТВЛЕНИЯ ОБРАЗОВАТЕЛЬНОГО ПРОЦЕССА ПО ДИСЦИПЛИНЕ**

Реализация данной учебной дисциплины осуществляется с использованием материально-технической базы, обеспечивающей проведение всех видов учебных занятий и научно-исследовательской работы обучающихся, предусмотренных программой учебной дисциплины, соответствующей действующим санитарным и противопожарным правилам и нормам, включающей:

специальные помещения, укомплектованные специализированной мебелью, и представляющие собой:

- учебные аудитории для проведения занятий лекционного типа;
- учебные аудитории для проведения занятий семинарского типа;
- учебные аудитории для групповых и индивидуальных консультаций;
- учебные аудитории для текущего контроля и промежуточной аттестации;
- аудитории для самостоятельной работы.

## ЛИСТ ИЗМЕНЕНИЙ РАБОЧЕЙ ПРОГРАММЫ ДИСЦИПЛИНЫ

1. Раздел 8 после таблицы дополнить следующими абзацами:

При реализации дисциплины (модуля) используется балльно-рейтинговая система оценки учебной деятельности в соответствии с Положением о балльно-рейтинговой системе оценки учебной деятельности (учебном рейтинге) обучающихся в ФГБОУ ВО «Уральский государственный горный университет» (СМК ОД.Пл.04-06.222-2021).

Распределение баллов в рамках текущего рейтинга и рейтинга промежуточной аттестации по учебной дисциплине (модулю) представлены в комплекте оценочных средств по дисциплине (модулю).

Полученные значения учебного рейтинга обучающихся в баллах переводятся в оценки, выставляемые по следующей шкале:

Количество баллов	Отметка за экзамен/ зачёт с оценкой	Отметка о зачёте
80-100	Отлично	Зачтено
65-79	Хорошо	
50-64	Удовлетворительно	
0-49	Неудовлетворительно	Не зачтено

2. Рабочая программа актуализирована в части разделов:


– Перечень основной и дополнительной учебной литературы, необходимой для освоения дисциплины (модуля)

– Перечень ресурсов информационно - телекоммуникационной сети «интернет», необходимых для освоения дисциплины (модуля)

– Перечень информационных технологий, используемых при осуществлении образовательного процесса по дисциплине (модулю), включая перечень программного обеспечения и информационных справочных систем

Одобрено на заседании кафедры ШС \_\_\_\_\_ Протокол №5 от 17.03.2021

Заведующий кафедрой



подпись

М. Н. Волков

И.О. Фамилия

МИНОБРНАУКИ РОССИИ

ФГБОУ ВО «Уральский государственный горный университет»



УТВЕРЖДАЮ

Проректор по учебно-методическому  
комплексу

С.А.Упоров

## РАБОЧАЯ ПРОГРАММА ДИСЦИПЛИНЫ

### Б1.О.01 Философия

Специальность

21.05.04 Горное дело

Направленность

Взрывное дело

форма обучения: очная, заочная

год набора: 2021

Одобрена на заседании кафедры

Философии и культурологии

(название кафедры)

Зав.кафедрой

Волков М.Н.

(Фамилия И.О.)

Протокол № 10 от 24.06.2021 г.

(Дата)

Рассмотрена методической комиссией

горно-технологического факультета

(название факультета)

Председатель

Колчина Н.В.

(Фамилия И.О.)


Протокол № 10 от 23.06.2021 г.

(Дата)

Екатеринбург

**Рабочая программа дисциплины согласована с выпускающей кафедрой  
шахтного строительства**

Заведующий кафедрой



*подпись*

**М.Н. Волков**

*И.О. Фамилия*

## Аннотация рабочей программы дисциплины

**Трудоемкость дисциплины:** 3 з. е., 108 часов.

**Цель дисциплины:** формирование целостного представления о мире и отношении человека к миру; способности критически оценивать явления действительности и системно подходить к решению поставленных задач.

**Место дисциплины в структуре ОПОП:** Дисциплина «Философия» является дисциплиной обязательной части Блока 1 «Дисциплины (модули)» учебного плана *специальности 21.05.04 Горное дело*.

**Компетенции, формируемые в процессе изучения дисциплины:**

*универсальные*

– способен осуществлять критический анализ проблемных ситуаций на основе системного подхода, вырабатывать стратегию действий (УК-1).

**Результат изучения дисциплины:**

*Знать:*

– роль и назначение философии в жизни человека и общества, основные этапы истории развития философии;

– методы критического анализа и системного подхода для решения поставленных задач; стратегии действий в проблемных ситуациях;

*Уметь:*

– философски подходить к процессам и тенденциям современного информационного общества, обосновывать личную позицию по отношению к явлениям социокультурной действительности;

- системно подходить к решению поставленных задач; находить различные варианты решения проблемной ситуации;

*Владеть:*

– навыками аргументации собственной мировоззренческой позиции; навыками интерпретации проблем современности с нравственных и философских позиций;

– навыками системного подхода к анализу и решению поставленных задач.



## 1. ЦЕЛИ ОСВОЕНИЯ ДИСЦИПЛИНЫ

Целью освоения дисциплины «Философия» является формирование целостного, системного представления о мире, о месте человека в нем, отношении человека к миру, его ценностных ориентирах; знакомство со спецификой философского осмысления жизни; пробуждение интереса к смысло-жизненным вопросам бытия, развитие культуры мышления. Важность изучения философии определяется возможностью познания и духовного освоения мира, развития логического мышления, умения обоснованно и аргументировано отстаивать свои мировоззренческие позиции.

Направленность философии на процесс самопознания и самоопределения способствует личностному и профессиональному росту. Побуждая человека «познать самого себя», философия помогает ему выработать свою систему ценностей, понять значение моральных императивов, эстетических категорий, познавательных способностей в развитии самого себя.

Для достижения указанной цели необходимо:

- формирование системы взглядов на единство природы, общества и человека;
- усвоение студентами ценностей современного общества;
- развитие у обучаемых самостоятельного логического мышления, понимания сущности и содержания природных и социальных процессов;
- развитие представлений о философских, мировоззренческих аспектах своей профессиональной деятельности.

## 2. ПЕРЕЧЕНЬ ПЛАНИРУЕМЫХ РЕЗУЛЬТАТОВ ОБУЧЕНИЯ ПО ДИСЦИПЛИНЕ

Результаты освоения дисциплины «Философия» и формируемые у обучающихся компетенции определены в таблице 2.1.

Таблица 2.1 Формируемые компетенции и результаты обучения

Код и наименование компетенции	Результаты обучения		Код и наименование индикатора достижения компетенции
1	2		3
УК-1: способен осуществлять критический анализ проблемных ситуаций на основе системного подхода, выработать стратегию действий	знать	- роль и назначение философии в жизни человека и общества, основные этапы истории развития философии; - методы критического анализа и системного подхода для решения поставленных задач; стратегии действий в проблемных ситуациях.	УК-1.1.Выбирает информационные ресурсы для поиска информации в соответствии с поставленной задачей.
	уметь	- философски подходить к процессам и тенденциям современного информационного общества, обосновывать личную позицию по отношению к явлениям социокультурной действительности; - системно подходить к решению поставленных задач; находить различные варианты решения проблемной ситуации.	УК-1.2.Оценивает соответствие выбранного информационного ресурса критериям полноты и аутентичности. УК-1.3.Систематизирует обнаруженную информацию, полученную из разных источников, в соответствии с требованиями и условиями задачи.
	владеть	- навыками аргументации собственной мировоззренческой позиции; навыками интерпретации проблем современности с нравственных и философских позиций; - навыками системного подхода к анализу и решению поставленных задач.	УК-1.4.Использует системный подход для решения поставленных задач.

### 3. МЕСТО ДИСЦИПЛИНЫ В СТРУКТУРЕ ОСНОВНОЙ ОБРАЗОВАТЕЛЬНОЙ ПРОГРАММЫ

Дисциплина «Философия» является дисциплиной обязательной части Блока 1 «Дисциплины (модули)» учебного плана по специальности 21.05.04 Горное дело, специализация № 4 Открытые горные работы.

### 4. ОБЪЕМ ДИСЦИПЛИНЫ В ЗАЧЕТНЫХ ЕДИНИЦАХ С УКАЗАНИЕМ КОЛИЧЕСТВА АКАДЕМИЧЕСКИХ ЧАСОВ, ВЫДЕЛЕННЫХ НА КОНТАКТНУЮ РАБОТУ ОБУЧАЮЩИХСЯ С ПРЕПОДАВАТЕЛЕМ (ПО ВИДАМ УЧЕБНЫХ ЗАНЯТИЙ) И НА САМОСТОЯТЕЛЬНУЮ РАБОТУ

кол-во з.е.	Трудоемкость дисциплины							контрольные, расчетно-графические работы, рефераты	курсовые работы (проекты)
	часы								
	общая	лекции	практ.зан.	лабор.	СР	зачет	экз.		
<i>очная форма обучения</i>									
3	108	16	16		67	9			
<i>заочная форма обучения</i>									
3	108	8			96	4		реферат	

### 5. СОДЕРЖАНИЕ ДИСЦИПЛИНЫ, СТРУКТУРИРОВАННОЕ ПО ТЕМАМ (РАЗДЕЛАМ) С УКАЗАНИЕМ ОТВЕДЕННОГО НА НИХ КОЛИЧЕСТВА АКАДЕМИЧЕСКИХ ЧАСОВ И ВИДОВ УЧЕБНЫХ ЗАНЯТИЙ

#### 5.1 Тематический план изучения дисциплины

Для студентов очной формы обучения:

№	Тема	Контактная работа обучающихся с преподавателем			Практическая подготовка	Самостоятельная работа
		лекции	практич. занятия/ др. формы	лаборат. работы		
1.	Философия, ее предмет и роль в обществе	2	2			10
2.	Развитие философии в контексте культуры Запада и Востока в VIII в. до н.э. – XVI в. н.э.	4	4			13
3.	Развитие философии в контексте культуры России и Европы в XVII-XIX вв.	4	4			10
4.	Философия в контексте культуры XX-XXI вв.	2	2			13
5.	Философия о мире, человеке и обществе	4	4			21
6.	Подготовка к зачету					9
	<b>ИТОГО</b>	<b>16</b>	<b>16</b>			<b>67+9=76</b>

Для студентов заочной формы обучения:

№ п/п	Тема, раздел	Контактная работа обучающихся с преподавателем			Практическая подготовка	Самостоятельная работа
		лекции	практич. занятия/ др. формы	лаборат.занят.		
1.	Философия, ее предмет и роль в обществе	1				15
2.	Развитие философии в контексте культуры Запада и Востока в VIII в. до н.э. – XVI в. н.э.	2				17
3.	Развитие философии в контексте культуры России и Европы в XVII-XIX вв.	2				15
4.	Философия в контексте культуры XX-XXI вв.	1				17
5.	Философия о мире, человеке и обществе	2				16
6	Подготовка и защита контрольной работы (реферат)					16
	Подготовка к зачету					4
	<b>ИТОГО</b>	<b>8</b>				<b>96+4=100</b>

## 5.2 Содержание учебной дисциплины

### Тема 1. Философия, ее предмет и роль в обществе

- Специфика философского знания. Философия как особая форма освоения мира. Мировоззрение и его формы. Жизненно-практический и теоретический уровни мировоззрения. Философия как ядро мировоззрения.
- Основные философские проблемы, их природа. Философия как форма знания. Философия и наука. Философия в системе культуры.
- Роль философии в жизни человека и общества. Функции философии. Типы философского мировоззрения и их исторические варианты.

### Тема 2. Развитие философии в контексте культуры Запада и Востока в VIII в. до н.э. – XVI в. н.э.

- Мифологическое мировоззрение и его основные черты. Историко-культурные основания и особенности предфилософии. Становление древневосточной философии.
- Древнеиндийская философия. Ведическая философия и ранний буддизм. Современные формы и идеи буддизма.
- Особенности древнекитайской философии. Даосизм и конфуцианство.
- Становление древнегреческой философии. Основные направления и школы древнегреческой философии. Милетская школа. Пифагор и ранние пифагорейцы. Гераклит как основоположник диалектики. Элейская школа (Парменид, Зенон). Атомизм Демокрита.
- Расцвет древнегреческой философии. Антропологизм софистов. Учение Сократа. Философия Платона. Учение об идеях. Учение о душе и познании. Философия Аристотеля.
- Социокультурные основания возникновения и утверждение теоцентризма в философии. Природа и человек как божественное творение. Религиозная философия Аврелия Августина.
- Схоластика. Вера и разум. Философия Фомы Аквинского. Фома Аквинский как систематизатор средневековой философии.

- Предпосылки возникновения философии и культуры эпохи Возрождения. Мирозренческая переориентация философии.
- Основные направления философии эпохи Возрождения. Гуманизм А. Данте и Ф. Петрарки; неоплатонизм Н. Кузанского и Пико делла Мирандолы; натурфилософия Н. Коперника, Дж. Бруно и Г. Галилея; реформационное направление М. Лютера, Т. Мюнцера, Ж. Кальвина, Э. Роттердамского; политические идеи Н. Макиавелли; утопический социализм Т. Мора и Т. Кампанеллы.

### **Тема 3. Развитие философии в контексте культуры России и Европы в XVII-XIX вв.**

- Проблема научного познания мира в Новое время. Натурализм. Эмпиризм Ф. Бэкона и рационализм Р. Декарта. Рационализм Лейбница и Спинозы.
- Сенсуализм Д. Локка. Философские воззрения Т. Гоббса. Теория естественного права и общественного договора.
- Философия эпохи Просвещения. Натурализм французских просветителей (Вольтер, Руссо, Дидро) и его противоречия. Свобода и необходимость, разум и природа. Проблема воспитания. Формирование антропологического мировоззрения (Д. Беркли и Д. Юм).
- Немецкая классическая философия и становление деятельностного миропонимания. И. Кант – основоположник немецкой классической философии. Теория познания. Кант о субъекте и объекте познания. Этика Канта.
- Философия Гегеля. Система и метод философии Гегеля. Диалектика Гегеля.
- Становление постклассической философии. Позитивизм О. Конта. Философия жизни. Философские взгляды Ф. Ницше.
- Философия марксизма. Общественно-экономические формации как ступени исторического развития общества.
- Проблема исторических судеб России и истоки самобытной русской философии. П.Я. Чаадаев. Западники и славянофилы.
- Религиозно-гуманистическая философия в России (В.С. Соловьев и Н.А. Бердяев).
- Социально-философские направления русской общественной мысли. Революционно-демократическое направление в философии. А.И. Герцен и Н.Г. Чернышевский.

### **Тема 4. Философия в контексте культуры XX-XXI вв.**

- Мироззренческий плюрализм в XX веке. Психоанализ З. Фрейда. Фрейдизм и неофрейдизм.
- Современная философская антропология. Феноменология Э. Гуссерля. Философия экзистенциализма. (М. Хайдеггер, Ж.-П. Сартр).
- Философия истории в XX веке. Теория культур О. Шпенглера. Концепция цивилизаций А. Тойнби.
- Неопозитивизм как философия науки. Логический позитивизм и лингвистическая философия. Структурализм и постструктурализм.

### **Тема 5. Философия о мире, человеке и обществе.**

- Категория бытия в философии. Человеческое бытие как бытие-в-мире. Проблема бытия мира. Человек и трансцендентная реальность.
- Основные виды бытия. Бытие вещей и процессов природы. Бытие вещей, созданных человеком. Человек в мире вещей. Монистические и плюралистические концепции бытия. Понятия материального и идеального.
- Пространство и время. Движение и развитие. Диалектика и метафизика. Детерминизм и индетерминизм. Динамические и статистические закономерности. Научные, философские и религиозные картины мира.

- Природа человека. Феноменальное и трансцендентное в человеке. Место человека в мире. Проблема антропосоциогенеза, происхождения и развития человека. Единство биологического и социального в человеке. Природное и социальное, телесное и психическое в человеке. Структура психики. Бессознательное.
- Происхождение сознания. Социальная природа сознания. Сознание и самосознание. Мышление, язык, эмоции и воля.
- Жизненный мир человека и культура. Культура и природа в мире человека. Проблема субъекта культуры. Понятия «человек», «личность», «индивид». Человек как индивидуальность и личность.
- Общество как объект философского познания. Социальная философия и другие науки об обществе.
- Общество и его структура. Социальные институты. Гражданское общество и государство. Право, политика, идеология.
- Человек в системе социальных связей. Структура общественных отношений. Материальное производство. Техника и общество.
- Человеческий мир как история. Социальный детерминизм. Проблема субъекта истории. Личность и массы. Роль личности в истории.
- Цивилизационный и формационный подход к анализу истории. Исторический процесс как закономерная смена общественно-экономических формаций (Карл Маркс). Понятие цивилизации (Арнольд Тойнби). Типы цивилизаций.
- Отношение человека к миру: практическое, познавательное и ценностное. Понятия субъекта, объекта и деятельности.
- Свобода и необходимость в человеческой деятельности. Практика как философская категория. Структура практической деятельности и ее формы.
- Роль практики в становлении и развитии человечества. Деятельность и общение. Виды деятельности. Техническая деятельность. Философия техники.
- Наука, ее место и роль в духовном освоении действительности. Основные отличия науки от обыденного знания. Наука и философия. Структура, методы и формы научного познания. Рост научного знания. Научные революции и смены типов рациональности.
- Познание, творчество, практика. Познание, его структура и формы. Многообразие форм познания. Знание, мнение, вера. Преднаучное, научное и вненаучное знание. Интуитивное и дискурсивное познание.
- Чувственный опыт и рациональное мышление. Рациональное и иррациональное в познавательной деятельности. Теоретическое и эмпирическое познание. Понимание и объяснение.
- Проблема истины и ее критериев. Истина и заблуждение, правда и ложь. Проблема полезности и истинности знаний.
- Наука, ее место и роль в духовном освоении действительности. Основные отличия науки от обыденного знания. Наука и философия. Структура, методы и формы научного познания. Рост научного знания. Научные революции и смены типов рациональности.
- Роль ценностей в отношении человека к миру. Человек и его судьба. Жизнь, смерть, бессмертие. Смысл жизни человека. Насилие и ненасилие. Свобода и ответственность. Мораль, справедливость, право. Фатализм и волюнтаризм.
- Духовная жизнь и социальные ценности. Иерархия ценностей, ее исторический и личностный характер. Ценности-цели и ценности-средства. Соотношение цели и средств. Материальные и духовные ценности. Сферы духовной жизни. Нравственные, эстетические и религиозные ценности и их роль в человеческой жизни. Свобода совести.

- Глобальный мир как философская проблема. Сущность глобализации и глобальных проблем современности. Основные тенденции развития современного мира.
- Демографическая ситуация в мире. Экологические проблемы и экология человека. Технократизм, технофобия и техногенные катастрофы. Информатизация общества. Проблемы войны и мира.
- Научно-технический прогресс и научные революции. Научно-техническая революция XX века и современная ситуация человека. Попытки «гуманизации» науки и техники. Сциентизм и антисциентизм.
- Философия и футурология. Взаимодействие цивилизаций и сценарии будущего. Запад, Восток и Россия в диалоге культур. Капитализм, коммунизм или технотронное общество? Человечество, Земля, Вселенная.

## 6. ОБРАЗОВАТЕЛЬНЫЕ ТЕХНОЛОГИИ

Освоение дисциплины предусматривает следующие технологии обучения:

- репродуктивные (информационная лекция, работа с книгой);
- активные (доклад, тест, работа с информационными ресурсами, реферат);
- интерактивные (дискуссия).

## 7. ПЕРЕЧЕНЬ УЧЕБНО-МЕТОДИЧЕСКОГО ОБЕСПЕЧЕНИЯ ДЛЯ САМОСТОЯТЕЛЬНОЙ РАБОТЫ СТУДЕНТОВ ПО ДИСЦИПЛИНЕ

Для организации самостоятельной работы обучающихся по изучению дисциплины «Философия» кафедрой подготовлены *Методические указания по организации самостоятельной работы для обучающихся по специальности 21.05.04 Горное дело.*

Для выполнения контрольной работы по дисциплине «Философия» кафедрой подготовлены *Методические рекомендации и задания к контрольным работам* для студентов направления *21.05.04 Горное дело.*

**Формы контроля самостоятельной работы студентов:** проверка на практическом (семинарском) занятии, тест, дискуссия, реферат, зачет.

## 8. ОЦЕНОЧНЫЕ МАТЕРИАЛЫ ДЛЯ ПРОВЕДЕНИЯ ТЕКУЩЕГО КОНТРОЛЯ И ПРОМЕЖУТОЧНОЙ АТТЕСТАЦИИ ОБУЧАЮЩИХСЯ ПО ДИСЦИПЛИНЕ

Оценка результатов обучения осуществляется в ходе текущего контроля успеваемости и промежуточной аттестации.

*Текущий контроль* знаний, умений, владений как результат формирования компетенций осуществляется в ходе аудиторных занятий, проводимых по расписанию.

*Формы и методы текущего контроля:* экспертное наблюдение и оценка результата деятельности обучающегося на учебных занятиях, экспертная оценка выполненных самостоятельных работ, оценка результатов оценочных мероприятий

Оценочные средства: доклад, дискуссия, тест, контрольная работа (реферат).

№ п/п	Тема	Конкретизированные результаты обучения	Оценочные средства
1	Философия, ее предмет и роль в обществе	<i>Знать:</i> -роль и назначение философии в жизни человека и общества, основные этапы истории развития философии; методы критического анализа и системного подхода для решения поставленных задач. <i>Уметь:</i> - философски подходить к процессам и тенденциям современного информационного общества, обосновывать личную позицию	Доклад

		<p>по отношению к явлениям социокультурной действительности;</p> <ul style="list-style-type: none"> <li>- системно подходить к решению поставленных задач; находить различные варианты решения проблемной ситуации.</li> </ul> <p><i>Владеть:</i></p> <ul style="list-style-type: none"> <li>- навыками аргументации собственной мировоззренческой позиции; навыками интерпретации проблем современности с нравственных и философских позиций;</li> </ul> <p>навыками системного подхода к анализу и решению поставленных задач.</p>	
2	<p>Развитие философии в контексте культуры Запада и Востока в VIII в. до н.э. – XVI в. н.э.</p>	<p><i>Знать:</i></p> <ul style="list-style-type: none"> <li>- исторические типы мировоззрения и картины мира; основные этапы истории развития философии, научные системы великих философов, представляющих различные традиции и школы.</li> </ul> <p><i>Уметь:</i></p> <ul style="list-style-type: none"> <li>- философски подходить к процессам и тенденциям современного информационного общества, обосновывать личную позицию по отношению к явлениям социокультурной действительности;</li> <li>- системно подходить к решению поставленных задач; находить различные варианты решения проблемной ситуации.</li> </ul> <p><i>Владеть:</i></p> <ul style="list-style-type: none"> <li>- навыками аргументации собственной мировоззренческой позиции; навыками интерпретации проблем современности с нравственных и философских позиций;</li> </ul> <p>навыками системного подхода к анализу и решению поставленных задач.</p>	Доклад
3	<p>Развитие философии в контексте культуры России и Европы в XVII-XIX вв.</p>	<p><i>Знать:</i></p> <ul style="list-style-type: none"> <li>- роль и назначение философии в жизни человека и общества, основные этапы истории развития философии;</li> <li>- методы критического анализа и системного подхода для решения поставленных задач; стратегии действий в проблемных ситуациях.</li> </ul> <p><i>Уметь:</i></p> <ul style="list-style-type: none"> <li>- философски подходить к процессам и тенденциям современного информационного общества, обосновывать личную позицию по отношению к явлениям социокультурной действительности;</li> <li>- системно подходить к решению поставленных задач; находить различные варианты решения проблемной ситуации.</li> </ul> <p><i>Владеть:</i></p> <ul style="list-style-type: none"> <li>- навыками аргументации собственной мировоззренческой позиции; навыками интерпретации проблем современности с нравственных и философских позиций;</li> <li>- навыками системного подхода к анализу и решению поставленных задач.</li> </ul>	Доклад

4	Философия в контексте культуры XX-XXI вв.	<p><i>Знать:</i></p> <ul style="list-style-type: none"> <li>- роль и назначение философии в жизни человека и общества, основные этапы истории развития философии; - методы критического анализа и системного подхода для решения поставленных задач; стратегии действий в проблемных ситуациях.</li> </ul> <p><i>Уметь:</i></p> <ul style="list-style-type: none"> <li>- философски подходить к процессам и тенденциям современного информационного общества, обосновывать личную позицию по отношению к явлениям социокультурной действительности;</li> <li>- системно подходить к решению поставленных задач; находить различные варианты решения проблемной ситуации.</li> </ul> <p><i>Владеть:</i></p> <ul style="list-style-type: none"> <li>- навыками аргументации собственной мировоззренческой позиции;</li> <li>навыками интерпретации проблем современности с нравственных и философских позиций;</li> <li>- навыками системного подхода к анализу и решению поставленных задач.</li> </ul>	Доклад
5	Философия о мире, человеке и обществе	<p><i>Знать:</i></p> <ul style="list-style-type: none"> <li>- роль и назначение философии в жизни человека и общества, общую структуру философского знания;</li> <li>- методы критического анализа и системного подхода для решения поставленных задач</li> </ul> <p><i>Уметь:</i></p> <ul style="list-style-type: none"> <li>- обосновывать личную позицию по отношению к явлениям социокультурной действительности; грамотно пользоваться научным терминологическим аппаратом.</li> </ul> <p><i>Владеть:</i></p> <ul style="list-style-type: none"> <li>- навыками выражения и аргументации собственной мировоззренческой позиции; навыками интерпретации проблем современности с нравственных и философских позиций;</li> <li>- навыками использования понятийно-категориального аппарата курса.</li> </ul>	Дискуссия
6	Подготовка и защита контрольной работы (реферат)	<p><i>Знать:</i></p> <ul style="list-style-type: none"> <li>- роль и назначение философии в жизни человека и общества, основные этапы истории развития философии; - методы критического анализа и системного подхода для решения поставленных задач; стратегии действий в проблемных ситуациях.</li> </ul> <p><i>Уметь:</i></p> <ul style="list-style-type: none"> <li>- философски подходить к процессам и тенденциям современного информационного общества, обосновывать личную позицию по отношению к явлениям социокультурной действительности;</li> <li>- системно подходить к решению поставленных задач; находить различные варианты решения проблемной ситуации.</li> </ul> <p><i>Владеть:</i></p> <ul style="list-style-type: none"> <li>- навыками аргументации собственной мировоззренческой позиции;</li> <li>навыками интерпретации проблем современности с нравственных и философских позиций;</li> <li>- навыками системного подхода к анализу и решению поставленных задач.</li> </ul>	Реферат

*Промежуточная аттестация* по итогам освоения дисциплины проводится в форме зачета.

Для осуществления текущего контроля знаний, умений, владений и промежуточной аттестации обучающихся используется комплект оценочных средств по дисциплине.



## 9. МЕТОДИЧЕСКИЕ УКАЗАНИЯ ДЛЯ ОБУЧАЮЩИХСЯ ПО ОСВОЕНИЮ ДИСЦИПЛИНЫ

Алгоритм работы студентов для качественного усвоения дисциплины включает в себя следующие действия:

1. Изучение рабочей программы дисциплины, что позволит правильно сориентироваться в системе требований, предъявляемых к студенту со стороны преподавателя.
2. Посещение и конспектирование лекций.
3. Обязательная подготовка к практическим (семинарским) занятиям.
4. Изучение основной и дополнительной литературы, интернет-источников.
5. Выполнение всех видов самостоятельной работы.

## 10. ПЕРЕЧЕНЬ ОСНОВНОЙ И ДОПОЛНИТЕЛЬНОЙ УЧЕБНОЙ ЛИТЕРАТУРЫ, НЕОБХОДИМОЙ ДЛЯ ОСВОЕНИЯ ДИСЦИПЛИНЫ

### 10.1 Основная литература

№ п/п	НАИМЕНОВАНИЕ	Кол-во экз.
1	<i>Философия учебник / Под ред. И. В. Назарова. - Екатеринбург: УГЛТУ, 2001. - 347 с</i>	20
2	<i>История философии. Запад-Россия-Восток. Книга первая. Философия древности и Средневековья: учебник для вузов/ Н.В. Мотрошилова [и др.].— Электрон. текстовые данные.— М.: Академический Проект, 2017.— 447 с.— Режим доступа: <a href="http://www.iprbookshop.ru/36373.html">http://www.iprbookshop.ru/36373.html</a>.— ЭБС «IPRbooks»</i>	Эл. ресурс
3	<i>История философии. Запад-Россия-Восток. Книга вторая. Философия XV-XIX вв.: учебник для вузов/ А.Б. Баллаев [и др.].— Электрон. текстовые данные.— М.: Академический Проект, 2017.— 495 с.— Режим доступа: <a href="http://www.iprbookshop.ru/36372.html">http://www.iprbookshop.ru/36372.html</a>.— ЭБС «IPRbooks»</i>	Эл. ресурс
4	<i>История философии. Запад-Россия-Восток. Книга третья. Философия XIX-XX вв: учебник для вузов/ А.Ф. Грязнов [и др.].— Электрон. текстовые данные.— М.: Академический Проект, 2017.— 447 с.— Режим доступа: <a href="http://www.iprbookshop.ru/36374.html">http://www.iprbookshop.ru/36374.html</a>.— ЭБС «IPRbooks»</i>	Эл. ресурс
5	<i>История философии. Запад-Россия-Восток. Книга четвертая. Философия XX в.: учебник для вузов/ Н.В. Мотрошилова [и др.].— Электрон. текстовые данные.— М.: Академический Проект, 2017.— 431 с.— Режим доступа: <a href="http://www.iprbookshop.ru/36375.html">http://www.iprbookshop.ru/36375.html</a>.— ЭБС «IPRbooks»</i>	Эл. ресурс

### 10.2 Дополнительная литература

№ п/п	НАИМЕНОВАНИЕ	Кол-во экз.
1	<i>Лященко М.Н. Онтология и теория познания. Вопросы и задания: практикум/ Лященко М.Н., Лященко П.В.— Электрон. текстовые данные.— Оренбург: Оренбургский государственный университет, ЭБС АСВ, 2015.— 101 с.— Режим доступа: <a href="http://www.iprbookshop.ru/52327.html">http://www.iprbookshop.ru/52327.html</a>.— ЭБС «IPRbooks»</i>	Эл. ресурс
3	<i>Современная социальная философия: учебное пособие/ Ю.В. Бурбулис [и др.].— Электрон. текстовые данные.— Екатеринбург: Уральский федеральный университет, ЭБС АСВ, 2015.— 156 с.— Режим доступа: <a href="http://www.iprbookshop.ru/68472.html">http://www.iprbookshop.ru/68472.html</a>.— ЭБС «IPRbooks»</i>	Эл. ресурс
4	<i>Хаджаров М.Х. Онтология и теория познания: учебно-методическое пособие/ Хаджаров М.Х.— Электрон. текстовые данные.— Оренбург: Оренбургский государственный университет, ЭБС АСВ, 2016.— 144 с.— Режим доступа: <a href="http://www.iprbookshop.ru/61382.html">http://www.iprbookshop.ru/61382.html</a>.— ЭБС «IPRbooks»</i>	Эл. ресурс
5	<i>Шитиков М.М. Философия в древних цивилизациях: учебное пособие / М. М. Шитиков, В. Т. Звиревич ; Уральский государственный горный университет. - Екатеринбург : УГГУ, 2011. - 331 с.</i>	25
6	<i>Шитиков М.М. Философия техники: учебное пособие / М. М. Шитиков; Уральский государственный горный университет. - 2-е изд., доп. - Екатеринбург : УГГУ, 2010. - 134 с.</i>	20

## **11. ПЕРЕЧЕНЬ РЕСУРСОВ ИНФОРМАЦИОННО - ТЕЛЕКОММУНИКАЦИОННОЙ СЕТИ «ИНТЕРНЕТ», НЕОБХОДИМЫХ ДЛЯ ОСВОЕНИЯ ДИСЦИПЛИНЫ**

### **Основная электронная библиотечная система УГГУ**

<http://www.iprbookshop.ru>

#### **Электронные библиотеки**

Цифровые библиотеки по философии

<http://www.filosofia.ru>

<http://www.gumfak.ru>

научная электронная библиотека

<http://www.elibrary.ru>

#### **Электронные журналы**

«Вопросы философии»: <http://www.vphil.ru>

## **12. ПЕРЕЧЕНЬ ИНФОРМАЦИОННЫХ ТЕХНОЛОГИЙ, ИСПОЛЬЗУЕМЫХ ПРИ ОСУЩЕСТВЛЕНИИ ОБРАЗОВАТЕЛЬНОГО ПРОЦЕССА ПО ДИСЦИПЛИНЕ, ВКЛЮЧАЯ ПЕРЕЧЕНЬ ПРОГРАММНОГО ОБЕСПЕЧЕНИЯ И ИНФОРМАЦИОННЫХ СПРАВОЧНЫХ СИСТЕМ**

1. Microsoft Windows 10 Professional
2. Microsoft Office Professional 2010
3. Fine Reader 12 Professional

Информационные справочные системы

ИПС «КонсультантПлюс»

Базы данных

Scopus: база данных рефератов и цитирования <https://www.scopus.com/custome/profile/display.uri>

E-library: электронная научная библиотека: <https://elibrary.ru>

## **13. ОПИСАНИЕ МАТЕРИАЛЬНО-ТЕХНИЧЕСКОЙ БАЗЫ, НЕОБХОДИМОЙ ДЛЯ ОСУЩЕСТВЛЕНИЯ ОБРАЗОВАТЕЛЬНОГО ПРОЦЕССА ПО ДИСЦИПЛИНЕ**

Реализация данной учебной дисциплины осуществляется с использованием материально-технической базы, обеспечивающей проведение всех видов учебных занятий и научно-исследовательской работы обучающихся, предусмотренных программой учебной дисциплины, соответствующей действующим санитарным и противопожарным правилам и нормам, включающей:

специальные помещения, укомплектованные специализированной мебелью, и представляющие собой:

- учебные аудитории для проведения занятий лекционного типа;
- учебные аудитории для проведения занятий семинарского типа;
- учебные аудитории для групповых и индивидуальных консультаций;
- аудитории для практических занятий;
- учебные аудитории для текущего контроля и промежуточной аттестации;
- аудитории для самостоятельной работы;
- помещения для хранения и профилактического обслуживания учебного оборудования.

## ЛИСТ ИЗМЕНЕНИЙ РАБОЧЕЙ ПРОГРАММЫ ДИСЦИПЛИНЫ

1. Раздел 8 после таблицы дополнить следующими абзацами:

При реализации дисциплины (модуля) используется балльно-рейтинговая система оценки учебной деятельности в соответствии с Положением о балльно-рейтинговой системе оценки учебной деятельности (учебном рейтинге) обучающихся в ФГБОУ ВО «Уральский государственный горный университет» (СМК ОД.Пл.04-06.222-2021).

Распределение баллов в рамках текущего рейтинга и рейтинга промежуточной аттестации по учебной дисциплине (модулю) представлены в комплекте оценочных средств по дисциплине (модулю).

Полученные значения учебного рейтинга обучающихся в баллах переводятся в оценки, выставляемые по следующей шкале:


Количество баллов	Отметка за экзамен/ зачёт с оценкой	Отметка о зачёте
80-100	Отлично	Зачтено
65-79	Хорошо	
50-64	Удовлетворительно	
0-49	Неудовлетворительно	Не зачтено

2. Рабочая программа актуализирована в части разделов:

- Перечень основной и дополнительной учебной литературы, необходимой для освоения дисциплины (модуля)
- Перечень ресурсов информационно - телекоммуникационной сети «интернет», необходимых для освоения дисциплины (модуля)
- Перечень информационных технологий, используемых при осуществлении образовательного процесса по дисциплине (модулю), включая перечень программного обеспечения и информационных справочных систем

Одобрено на заседании кафедры ФлК                      Протокол №7 от 19.03.2021

Заведующий кафедрой

  
\_\_\_\_\_ *подпись*

\_\_\_\_\_ В.П. Беляев  
*И.О. Фамилия*

МИНОБРНАУКИ РОССИИ

ФГБОУ ВО «Уральский государственный горный университет»



УТВЕРЖДАЮ

Проректор по учебно-методическому  
комплексу

С.А. Упоров

## РАБОЧАЯ ПРОГРАММА ДИСЦИПЛИНЫ

### Б1.О.03 Иностранный язык

Специальность

**21.05.04 Горное дело**

Направленность

**Взрывное дело**

форма обучения: очная, заочная

год набора: 2021

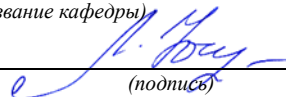
Автор: Безбородова С.А., к.п.н.

Одобрена на заседании кафедры

Философии и культурологии

*(название кафедры)*

Зав.кафедрой



Юсупова Л.Г.

*(Фамилия И.О.)*

Протокол № 7 от 22.06.2021 г.


*(Дата)*

Рассмотрена методической комиссией

горно-технологического факультета

*(название факультета)*

Председатель



Колчина Н.В.

*(Фамилия И.О.)*


Протокол № 10 от 23.06.2021 г.

*(Дата)*

Екатеринбург

**Рабочая программа дисциплины согласована с выпускающей кафедрой  
шахтного строительства**

Заведующий кафедрой



подпись

**М.Н. Волков**

*И.О. Фамилия*

## Аннотация рабочей программы дисциплины «Иностранный язык»

**Трудоемкость дисциплины: 5 з.е. 180 часов.**

**Цель дисциплины:** повышение исходного уровня владения иностранным языком, достигнутого на предыдущей ступени образования, и достижение уровня иноязычной коммуникативной компетенции достаточного для общения в социально-бытовой, культурной и профессиональной сферах, а также для дальнейшего самообразования.

**Место дисциплины в структуре ОПОП:** Дисциплина «Иностранный язык» является дисциплиной обязательной части Блока 1 «Дисциплины (модули)» учебного плана специальности 21.05.04 Горное дело.

**Компетенции, формируемые в процессе изучения дисциплины:**

*универсальные:*

- способен применять современные коммуникативные технологии, в том числе на иностранном(ых) языке(ах), для академического и профессионального взаимодействия (УК-4).

**Результат изучения дисциплины:**

*Знать:*

- особенности фонетического строя иностранного языка;
- лексические единицы социально-бытовой и академической тематики, основы терминосистемы соответствующего направления подготовки;
- основные правила грамматической системы иностранного языка;
- особенности построения устных высказываний и письменных текстов разных стилей речи;
- правила речевого этикета в соответствии с ситуациями межличностного и межкультурного общения в социально-бытовой, академической и деловой сферах;
- основную страноведческую информацию о странах изучаемого языка;

*Уметь:*

- вести диалог/полилог и строить монологическое высказывание в пределах изученных тем;
- понимать на слух иноязычные тексты монологического и диалогического характера с различной степенью понимания в зависимости от коммуникативной задачи;
- читать аутентичные тексты прагматического, публицистического, художественного и научного характера с целью получения значимой информации;
- передавать основное содержание прослушанного/прочитанного текста;
- записывать тезисы устного сообщения, писать эссе по изученной тематике, составлять аннотации текстов, вести личную и деловую переписку;
- использовать компенсаторные умения в процессе общения на иностранном языке;

*Владеть:*

- основными приёмами организации самостоятельной работы с языковым материалом с использованием учебной и справочной литературы, электронных ресурсов;
- навыками выполнения проектных заданий на иностранном языке в соответствии с уровнем языковой подготовки.

## 1 ЦЕЛИ ОСВОЕНИЯ ДИСЦИПЛИНЫ

В рамках учебной дисциплины осуществляется подготовка студентов к следующим видам профессиональной деятельности: производственно-технологической.

*Целью* освоения учебной дисциплины «Иностранный язык» является повышение исходного уровня владения иностранным языком, достигнутого на предыдущей ступени образования, и достижение уровня иноязычной коммуникативной компетенции достаточного для общения в социально-бытовой, культурной и профессиональной сферах, а также для дальнейшего самообразования.

*Для достижения указанной цели необходимо (задачи курса):*

- владение иностранным языком как средством коммуникации в социально-бытовой, культурной и профессиональной сферах;
- развитие когнитивных и исследовательских умений с использованием ресурсов на иностранном языке;
- развитие информационной культуры;
- расширение кругозора и повышение общей гуманитарной культуры студентов;
- воспитание толерантности и уважения к духовным ценностям разных стран и народов.

## 2 ПЕРЕЧЕНЬ ПЛАНИРУЕМЫХ РЕЗУЛЬТАТОВ ОБУЧЕНИЯ ПО ДИСЦИПЛИНЕ

Результатом освоения дисциплины является формирование у обучающихся следующих компетенций:

*универсальные:*

- способен применять современные коммуникативные технологии, в том числе на иностранном(ых) языке(ах), для академического и профессионального взаимодействия (УК-4).

Компетенция	Результаты обучения		Код и наименование индикатора достижения компетенции
1	2		3
способен применять современные коммуникативные технологии, в том числе на иностранном(ых) языке(ах), для академического и профессионального взаимодействия	<i>знать</i>	<ul style="list-style-type: none"> <li>- особенности фонетического строя иностранного языка;</li> <li>- лексические единицы социально-бытовой и академической тематики, основы терминосистемы соответствующего направления подготовки;</li> <li>- основные правила грамматической системы иностранного языка;</li> <li>- особенности построения устных высказываний и письменных текстов разных стилей речи;</li> <li>- правила речевого этикета в соответствии с ситуациями межличностного и межкультурного общения в социально-бытовой, академической и деловой сферах;</li> <li>- основную страноведческую информацию о странах изучаемого языка;</li> </ul>	УК-4.2 Ведет обмен деловой информацией в устной и письменной формах не менее чем на одном иностранном языке; УК-4.3 Использует современные информационно-коммуникативные средства для коммуникации
	<i>уметь</i>	<ul style="list-style-type: none"> <li>- вести диалог/полилог и строить монологическое высказывание в пределах изученных тем;</li> <li>- понимать на слух иноязычные тексты монологического и диалогического характера с различной степенью понимания в</li> </ul>	

		зависимости от коммуникативной задачи; - читать аутентичные тексты прагматического, публицистического, художественного и научного характера с целью получения значимой информации; - передавать основное содержание прослушанного/прочитанного текста; - записывать тезисы устного сообщения, писать эссе по изученной тематике, составлять аннотации текстов, вести личную и деловую переписку; - использовать компенсаторные умения в процессе общения на иностранном языке;	
	<i>владеть</i>	- основными приёмами организации самостоятельной работы с языковым материалом с использованием учебной и справочной литературы, электронных ресурсов; - навыками выполнения проектных заданий на иностранном языке в соответствии с уровнем языковой подготовки.	

### 3 МЕСТО ДИСЦИПЛИНЫ В СТРУКТУРЕ ОБРАЗОВАТЕЛЬНОЙ ПРОГРАММЫ

Дисциплина «Иностранный язык» является дисциплиной обязательной части Блока 1 «Дисциплины (модули)» учебного плана по специальности 21.05.04 Горное дело специализации №3 «Открытые горные работы».

### 4 ОБЪЕМ ДИСЦИПЛИНЫ В ЗАЧЕТНЫХ ЕДИНИЦАХ С УКАЗАНИЕМ КОЛИЧЕСТВА АКАДЕМИЧЕСКИХ ЧАСОВ, ВЫДЕЛЕННЫХ НА КОНТАКТНУЮ РАБОТУ ОБУЧАЮЩИХСЯ С ПРЕПОДАВАТЕЛЕМ (ПО ВИДАМ УЧЕБНЫХ ЗАНЯТИЙ) И НА САМОСТОЯТЕЛЬНУЮ РАБОТУ

Трудоемкость дисциплины								контрольные, расчетно-графические работы, рефераты	курсовые работы (проекты)
кол-во з.е.	часы								
	общая	лекции	практ.зан.	лабор.	СР	зачет	экз.		
<i>очная форма обучения</i>									
8	288	-	68		85		27	1 контрольная работа	
<i>заочная форма обучения</i>									
8	288	-	12		159		9	2 контрольные работы	

### 5 СОДЕРЖАНИЕ ДИСЦИПЛИНЫ, СТРУКТУРИРОВАННОЕ ПО ТЕМАМ (РАЗДЕЛАМ) С УКАЗАНИЕМ ОТВЕДЕННОГО НА НИХ КОЛИЧЕСТВА АКАДЕМИЧЕСКИХ ЧАСОВ И ВИДОВ УЧЕБНЫХ ЗАНЯТИЙ

#### 5.1 Тематический план изучения дисциплины

Для студентов очной формы обучения:



№	Тема, раздел	Контактная работа обучающихся с преподавателем			Самостоятельная работа
		лекции	практич. занятия и др. формы	лаборат. занят.	
1	Бытовая сфера общения (Я и моя семья)		18		18
2	Учебно-познавательная сфера общения (Я и мое образование)		18		18
3	Итого за семестр		36		36
4	Социально-культурная сфера общения (Я и моя страна. Я и мир)		16		24
5	Профессиональная сфера общения (Я и моя будущая специальность)		16		25
6	Итого за семестр		32		49
7	Подготовка к экзамену				27
8	ИТОГО: 180	-	<b>68</b>		<b>112</b>

Для студентов заочной формы обучения:

№	Тема, раздел	Контактная работа обучающихся с преподавателем			Самостоятельная работа
		лекции	практич. занятия и др. формы	лаборат. занят.	
1	Бытовая сфера общения (Я и моя семья)		2		34
2	Учебно-познавательная сфера общения (Я и мое образование)		4		32
3	Итого за семестр		6		66
4	Социально-культурная сфера общения (Я и моя страна. Я и мир)		2		46
5	Профессиональная сфера общения (Я и моя будущая специальность)		4		47
6	Итого за семестр		6		93
7	Подготовка к экзамену				9
8	ИТОГО: 288	-	<b>12</b>		<b>168</b>

## 5.2 Содержание учебной дисциплины

### **ТЕМА 1. Бытовая сфера общения (Я и моя семья)**

#### **Тематика общения:**

1. Я и моя семья.
2. Дом, жилищные условия.
3. Мой рабочий день.
4. Досуг и развлечения.

#### **Проблематика общения:**

1. Взаимоотношения в семье, семейные традиции.
2. Устройство квартиры/загородного дома.
3. Рабочий день студента.
4. Досуг в будние и выходные дни, активный и пассивный отдых.

#### **Систематизация грамматического материала:**

1. Порядок слов в повествовательном и побудительном предложениях. Порядок

слов в вопросительном предложении. Безличные предложения.

2. Местоимения (указательные, личные, возвратно-усилительные, вопросительные, относительные, неопределенные).

3. Имя существительное. Артикли (определенный, неопределенный, нулевой).

4. Функции и спряжение глаголов *to be* и *to have*. оборот *there+be*.

5. Имя прилагательное и наречие. Степени сравнения. Сравнительные конструкции.

6. Имя числительное (количественные и порядковые; чтение дат).

#### **ТЕМА 2. Учебно-познавательная сфера общения (Я и мое образование)**

**Тематика общения:**

1. Высшее образование в России и за рубежом.

2. Мой вуз.

3. Студенческая жизнь.

**Проблематика общения:**

1. Уровни высшего образования.

2. Уральский государственный горный университет.

3. Учебная и научная работа студентов.

4. Культурная и спортивная жизнь студентов.

**Систематизация грамматического материала:**

1. Образование видовременных форм глагола в активном залоге.

#### **ТЕМА 3. Социально-культурная сфера общения (Я и моя страна. Я и мир)**

**Тематика общения:**

1. Екатеринбург – столица Урала.

2. Общее и различное в национальных культурах.

**Проблематика общения:**

1. Мой родной город.

2. Традиции и обычаи стран изучаемого языка.

3. Достопримечательности стран изучаемого языка.

**Систематизация грамматического материала:**

1. Модальные глаголы и их эквиваленты.

2. Образование видовременных форм глагола в пассивном залоге.

3. Основные сведения о согласовании времён, прямая и косвенная речь.

#### **ТЕМА 4. Профессиональная сфера общения (Я и моя будущая специальность)**

**Тематика общения:**

1. Избранное направление профессиональной деятельности.

**Проблематика общения:**

1. Основные понятия изучаемой науки.

2. Основные сферы деятельности в профессиональной области.

3. Выдающиеся личности науки, открытия и изобретения.

**Систематизация грамматического материала:**

1. Неличные формы глагола: инфинитив, причастия, герундий.

2. Основные сведения о сослагательном наклонении.

## **6 ОБРАЗОВАТЕЛЬНЫЕ ТЕХНОЛОГИИ**

Освоение дисциплины предусматривает использование традиционных базисных и инновационных образовательных технологий, обеспечивающих формирование иноязычной коммуникативной компетенции студентов:

- репродуктивные (опрос, работа с книгой);
- активные (доклад, практико-ориентированное задание, тест);
- интерактивные (ролевая игра).

## 7 ПЕРЕЧЕНЬ УЧЕБНО-МЕТОДИЧЕСКОГО ОБЕСПЕЧЕНИЯ ДЛЯ САМОСТОЯТЕЛЬНОЙ РАБОТЫ ОБУЧАЮЩИХСЯ ПО ДИСЦИПЛИНЕ

Для организации самостоятельной работы обучающихся по изучению дисциплины «Иностранный язык» кафедрой подготовлены *Методические указания по организации самостоятельной работы и задания для обучающихся специальности 21.05.04 Горное дело.*

Для выполнения контрольной работы студентами кафедрой подготовлены *Методические рекомендации и задания к контрольной работе для студентов специальности 21.05.04 Горное дело.*

Форма контроля самостоятельной работы студентов – проверка на практическом занятии, ролевая игра, опрос, практико-ориентированное задание, доклад, контрольная работа, тестирование, экзамен.

## 8 ОЦЕНОЧНЫЕ МАТЕРИАЛЫ ДЛЯ ПРОВЕДЕНИЯ ТЕКУЩЕГО КОНТРОЛЯ И ПРОМЕЖУТОЧНОЙ АТТЕСТАЦИИ ОБУЧАЮЩИХСЯ ПО ДИСЦИПЛИНЕ

Оценка результатов обучения осуществляется в ходе текущего контроля успеваемости и промежуточной аттестации.

*Текущий контроль* знаний, умений, владений как результат формирования компетенций осуществляется в ходе аудиторных занятий, проводимых по расписанию.

*Формы и методы текущего контроля:* экспертное наблюдение и оценка результата деятельности обучающегося на учебных занятиях, экспертная оценка выполненных самостоятельных работ, оценка результатов оценочных мероприятий.

Оценочные средства: контрольная работа, ролевая игра, практико-ориентированное задание, тест, доклад.

№ п/п	Тема	Конкретизированные результаты обучения	Оценочные средства
1	Бытовая сфера общения (Я и моя семья)	<p><i>знать:</i></p> <ul style="list-style-type: none"> <li>- особенности фонетического строя иностранного языка;</li> <li>- лексические единицы социально-бытовой тематики;</li> <li>- основные правила грамматической системы иностранного языка;</li> <li>- особенности построения устных высказываний и письменных текстов разных стилей речи;</li> <li>- правила речевого этикета в соответствии с ситуациями межличностного и межкультурного общения;</li> </ul> <p><i>уметь:</i></p> <ul style="list-style-type: none"> <li>- вести диалог/полилог и строить монологическое высказывание в пределах изученных тем;</li> <li>- понимать на слух иноязычные тексты монологического и диалогического характера с различной степенью понимания в зависимости от коммуникативной задачи;</li> <li>- читать аутентичные тексты прагматического, публицистического, художественного и научного характера с целью получения значимой информации;</li> <li>- передавать основное содержание прослушанного/прочитанного текста;</li> <li>- записывать тезисы устного сообщения, писать эссе по изученной тематике, составлять аннотации текстов, вести личную и деловую переписку;</li> <li>- использовать компенсаторные умения в процессе общения на иностранном языке;</li> </ul> <p><i>владеть:</i></p> <ul style="list-style-type: none"> <li>- основными приёмами организации самостоятельной</li> </ul>	Ролевая игра, контрольная работа

		<p>работы с языковым материалом с использованием учебной и справочной литературы, электронных ресурсов;</p> <ul style="list-style-type: none"> <li>- навыками выполнения проектных заданий на иностранном языке в соответствии с уровнем языковой подготовки.</li> </ul>	
2	Учебно-познавательная сфера общения (Я и мое образование)	<p><i>знать:</i></p> <ul style="list-style-type: none"> <li>- лексические единицы академической тематики;</li> <li>- основные правила грамматической системы иностранного языка;</li> <li>- особенности построения устных высказываний и письменных текстов разных стилей речи;</li> <li>- правила речевого этикета в соответствии с ситуациями межличностного и межкультурного общения;</li> </ul> <p><i>уметь:</i></p> <ul style="list-style-type: none"> <li>- вести диалог/полилог и строить монологическое высказывание в пределах изученных тем;</li> <li>- понимать на слух иноязычные тексты монологического и диалогического характера с различной степенью понимания в зависимости от коммуникативной задачи;</li> <li>- читать аутентичные тексты прагматического, публицистического, художественного и научного характера с целью получения значимой информации;</li> <li>- передавать основное содержание прослушанного/прочитанного текста;</li> <li>- записывать тезисы устного сообщения, писать эссе по изученной тематике, составлять аннотации текстов, вести личную и деловую переписку;</li> <li>- использовать компенсаторные умения в процессе общения на иностранном языке;</li> </ul> <p><i>владеть:</i></p> <ul style="list-style-type: none"> <li>- основными приёмами организации самостоятельной работы с языковым материалом с использованием учебной и справочной литературы, электронных ресурсов;</li> <li>- навыками выполнения проектных заданий на иностранном языке в соответствии с уровнем языковой подготовки.</li> </ul>	Практико-ориентированное задание, контрольная работа
3	Социально-культурная сфера общения (Я и моя страна. Я и мир)	<p><i>знать:</i></p> <ul style="list-style-type: none"> <li>- лексические единицы социально-бытовой тематики;</li> <li>- основные правила грамматической системы иностранного языка;</li> <li>- особенности построения устных высказываний и письменных текстов разных стилей речи;</li> <li>- правила речевого этикета в соответствии с ситуациями межличностного и межкультурного общения;</li> <li>- основную страноведческую информацию о странах изучаемого языка;</li> </ul> <p><i>уметь:</i></p> <ul style="list-style-type: none"> <li>- вести диалог/полилог и строить монологическое высказывание в пределах изученных тем;</li> <li>- понимать на слух иноязычные тексты монологического и диалогического характера с различной степенью понимания в зависимости от коммуникативной задачи;</li> <li>- читать аутентичные тексты прагматического, публицистического, художественного и научного характера с целью получения значимой информации;</li> <li>- передавать основное содержание прослушанного/прочитанного текста;</li> <li>- записывать тезисы устного сообщения, писать эссе по изученной тематике, составлять аннотации текстов, вести личную и деловую переписку;</li> <li>- использовать компенсаторные умения в процессе</li> </ul>	Доклад, тест, контрольная работа (для заочной формы обучения)

		<p>общения на иностранном языке;  <i>владеть:</i>  - основными приёмами организации самостоятельной работы с языковым материалом с использованием учебной и справочной литературы, электронных ресурсов;  - навыками выполнения проектных заданий на иностранном языке в соответствии с уровнем языковой подготовки.</p>	
4	Профессиональная сфера общения (Я и моя будущая специальность)	<p><i>знать:</i>  - основы терминосистемы соответствующего направления подготовки;  - основные правила грамматической системы иностранного языка;  - особенности построения устных высказываний и письменных текстов разных стилей речи;  - правила речевого этикета в соответствии с ситуациями межличностного и межкультурного общения;  <i>уметь:</i>  - вести диалог/полилог и строить монологическое высказывание в пределах изученных тем;  - понимать на слух иноязычные тексты монологического и диалогического характера с различной степенью понимания в зависимости от коммуникативной задачи;  - читать аутентичные тексты прагматического, публицистического, художественного и научного характера с целью получения значимой информации;  - передавать основное содержание прослушанного/прочитанного текста;  - записывать тезисы устного сообщения, писать эссе по изученной тематике, составлять аннотации текстов, вести личную и деловую переписку;  - использовать компенсаторные умения в процессе общения на иностранном языке;  <i>владеть:</i>  - основными приёмами организации самостоятельной работы с языковым материалом с использованием учебной и справочной литературы, электронных ресурсов;  - навыками выполнения проектных заданий на иностранном языке в соответствии с уровнем языковой подготовки.</p>	Практико-ориентированное задание, опрос, контрольная работа (для заочной формы обучения)

Для осуществления текущего контроля знаний, умений, владений обучающихся используется комплект оценочных средств.

*Промежуточная аттестация* по итогам освоения дисциплины проводится в форме экзамена.

Билет на экзамен включает в себя тест и практико-ориентированное задание.

Для осуществления промежуточной аттестации обучающихся используется комплект оценочных средств по дисциплине.

## **9 МЕТОДИЧЕСКИЕ УКАЗАНИЯ ДЛЯ ОБУЧАЮЩИХСЯ ПО ОСВОЕНИЮ ДИСЦИПЛИНЫ**

Алгоритм работы студентов для качественного усвоения дисциплины включает в себя следующие действия:

1. Изучение рабочей программы дисциплины, что позволит правильно сориентироваться в системе требований, предъявляемых к студенту со стороны преподавателя.
2. Посещение и конспектирование лекций.

3. Обязательная подготовка к практическим (семинарским) занятиям.
4. Изучение основной и дополнительной литературы, нормативных правовых актов, интернет-источников.
5. Выполнение всех видов самостоятельной работы.

## 10 ПЕРЕЧЕНЬ ОСНОВНОЙ И ДОПОЛНИТЕЛЬНОЙ УЧЕБНОЙ ЛИТЕРАТУРЫ, НЕОБХОДИМОЙ ДЛЯ ОСВОЕНИЯ ДИСЦИПЛИНЫ

### Английский язык

#### 10.1 Основная литература

№ п/п	Наименование	Кол-во экз.
1	Журавлева Р.И. Английский язык: учебник: для студентов горно-геологических специальностей вузов / Р. И. Журавлева. - Ростов-на-Дону : Феникс, 2013. - 508 с. - (Высшее образование). - Библиогр.: с. 502	192
2	Митрошкина Т.В. Английский язык. Страноведение = English. Cross-cultural Studies [Электронный ресурс]: учебно-методическое пособие для студентов вузов/ Митрошкина Т.В., Савинова А.И.— Электрон. текстовые данные.— Минск: ТетраСистемс, 2011.— 287 с.— Режим доступа: <a href="http://www.iprbookshop.ru/28045">http://www.iprbookshop.ru/28045</a> .— ЭБС «IPRbooks»	Электронный ресурс

#### 10.2 Дополнительная литература

№ п/п	Наименование	Кол-во экз.
1	Безбородова, С. А. Работа над лексикой: горное дело; учеб. пособие по английскому языку для студентов I и II курсов горно-технологического факультета. Екатеринбург: Изд-во УГГУ, 2012. – 31 с.	29
2	Безбородова, С. А. Горное дело: учеб. пособие по английскому языку для студентов II курса горно-технологического факультета. Екатеринбург: Изд-во УГГУ, 2011. – 68 с.	27
3	Безбородова, С. А. Горное дело: лексический минимум; учеб. пособие по английскому языку для студентов I и II курсов направления 130400 – «Горное дело». Екатеринбург: Изд-во УГГУ, 2013. – 72 с.	25
4	Мясникова Ю. М. “Britain and the British”: учебное пособие по английскому языку для студентов 1-2 курсов всех специальностей, часть 1. УГГУ. 2014. - 52 с.	48
5	Мясникова Ю. М. “Britain and the British”: учебное пособие по английскому языку для студентов 1-2 курсов всех специальностей, часть 2. УГГУ. 2017. - 48 с.	20
6	Доркин И.В. Английский язык. Разговорная лексика [Электронный ресурс]: краткий справочник/ Доркин И.В.— Электрон. текстовые данные.— Минск: Вышэйшая школа, 2015.— 96 с.— Режим доступа: <a href="http://www.iprbookshop.ru/35459">http://www.iprbookshop.ru/35459</a> .— ЭБС «IPRbooks»	Электронный ресурс
7	Скалабан В.Ф. Английский язык для студентов технических вузов [Электронный ресурс]: основной курс. Учебное пособие/ Скалабан В.Ф.— Электрон. текстовые данные.— Минск: Вышэйшая школа, 2009.— 368 с.— Режим доступа: <a href="http://www.iprbookshop.ru/20053">http://www.iprbookshop.ru/20053</a> .— ЭБС «IPRbooks»	Электронный ресурс

### Немецкий язык

#### 10.1 Основная литература

№ п/п	Наименование	Кол-во экз.
1	Кравченко, А. П. Немецкий язык для бакалавров: учебник / А. П. Кравченко. - Ростов н/Д: Феникс, 2013. - 413 с.	25
2	Немецкий язык для технических вузов = Deutsch für technische Hochschulen : учебник для студентов вузов, обучающихся по техническим направлениям подготовки (квалификация (степень) "бакалавр"), дисциплине "Немецкий язык" / Н. В. Басова [и др.] ; под ред. Т. Ф. Гайвоненко ; Федеральный институт развития образования. - 13-е изд., перераб. и доп. - Москва : Кнорус, 2017. - 510 с. - (Бакалавриат). - Библиогр.: с. 509	40
3	Ачкасова Н.Г. Немецкий язык для бакалавров [Электронный ресурс]: учебник	Электронный

	для студентов неязыковых вузов/ Ачкасова Н.Г.— Электрон. текстовые данные.— М.: ЮНИТИ-ДАНА, 2014.— 312 с.— Режим доступа: <a href="http://www.iprbookshop.ru/20980">http://www.iprbookshop.ru/20980</a> .— ЭБС «IPRbooks»	ресурс
--	---	--------

## 10.2 Дополнительная литература

№ п/п	Наименование	Кол-во экз.
1	Пионтик Ж.И. «Немецкий язык», Учебное пособие для студентов 2 курса горно-механического факультета. Издание УГГУ, Екатеринбург, 2011. - 72 с.	9
2	Пионтик Ж. И. «Немецкий язык», <i>Учебное пособие по немецкому языку для студентов 1 курса заочного обучения всех специальностей</i> , 5 – е изд., стереотип. УГГУ, 2013. 3,9 п.л. 54 с.	21
3	Пионтик Ж. И. «Немецкий язык», <i>Учебное пособие по немецкому языку для студентов 2 курса заочного обучения всех специальностей</i> , 5 – е изд., стереотип. УГГУ, 2013. 3,9 п.л. 54 с.	10
4	Тельтевская Л.И. Немецкий язык. Учебное пособие для студентов II курса горно-механических специальностей (ГМО, АГП, ЭГП, МНГ). Издание УГГУ, Екатеринбург, 2008. - 83 с.	2
5	Франюк Е.Е. Немецкий язык. Методическая разработка по развитию устной речи для студентов курсов I, II всех специальностей. Издание УГГУ, Екатеринбург, 2008. - 46 с.	4
6	Ломакина Н.Н. Немецкий язык для будущих инженеров [Электронный ресурс]: учебное пособие/ Ломакина Н.Н., Абдрашитова Н.Т.— Электрон. текстовые данные.— Оренбург: Оренбургский государственный университет, ЭБС АСВ, 2010.— 133 с.— Режим доступа: <a href="http://www.iprbookshop.ru/30064">http://www.iprbookshop.ru/30064</a> .— ЭБС «IPRbooks»	Электронный ресурс

## Французский язык

### 10.1 Основная литература

№ п/п	Наименование	Кол-во экз.
1	Алекберова И.Э. Французский язык. Le français. Cours pratique [Электронный ресурс]: практикум / И.Э. Алекберова. — Электрон. текстовые данные. — М. : Российская международная академия туризма, Логос, 2015. — 96 с. — 978-5-98704-829-0. — Режим доступа: <a href="http://www.iprbookshop.ru/51863.html">http://www.iprbookshop.ru/51863.html</a>	Электронный ресурс
2	Трушкина И.А. «Горное дело (Gisements des minéraux utiles et leur prospection)»: Учебное пособие по французскому языку для студентов 2 курса всех специальностей ГМФ, ГТФ, ФГИГ. УГГУ. 2013. - 87 с.	20
3	Трушкина И.А. «Грамматика французского языка»: учебное пособие для студентов всех специальностей. УГГУ, 2014. - 45 с.	20

### 10.2 Дополнительная литература

№ п/п	Наименование	Кол-во экз.
1	Тетенькина Т.Ю. Французский язык [Электронный ресурс]: учебное пособие/ Тетенькина Т.Ю., Михальчук Т.Н.— Электрон. текстовые данные.— Минск: Вышэйшая школа, 2010.— 287 с.— Режим доступа: <a href="http://www.iprbookshop.ru/20166">http://www.iprbookshop.ru/20166</a> .— ЭБС «IPRbooks»	Электронный ресурс
2	Загряжская Т. Ю. Французский язык для студентов естественно-научных и технических специальностей: учебное пособие / Т.Ю. Загряжская, Л.С. Рудченко, Е. В. Глазова.- Москва: Гардарики, 2004. - 192 с.	1
3	Попова И. Н. Французский язык: учебник для 1 курса ВУЗов и факультетов иностранных языков = Manuel de Français: учебник / И. Н. Попова, Ж. А. Казакова, Г. М. Ковальчук . - 21-е изд., испр. - Москва: Нестор Академик, 2008. - 576 с.	1

## 11 ПЕРЕЧЕНЬ РЕСУРСОВ ИНФОРМАЦИОННО - ТЕЛЕКОММУНИКАЦИОННОЙ СЕТИ «ИНТЕРНЕТ», НЕОБХОДИМЫХ ДЛЯ ОСВОЕНИЯ ДИСЦИПЛИНЫ

### Английский язык

Вид источника	Примеры: названия источников	Примеры: Ссылки
Медиа-источники	Электронные версии газет: “The Washington Post” “Daily Telegraph”	<a href="http://www.washingtonpost.com">http://www.washingtonpost.com</a> <a href="http://www.telegraph.co.uk">http://www.telegraph.co.uk</a>

### Немецкий язык

Вид источника	Примеры: названия источников	Примеры: Ссылки
Официальные порталы	Официальный сайт Европейского Союза	<a href="http://www.europa.eu">http://www.europa.eu</a> – Europa – the official website of the European Union
Медиа-источники	Электронные версии газет: “Spiegel” “Welt”	<a href="http://www.spiegel.de/wirtschaft">http://www.spiegel.de/wirtschaft</a> <a href="http://www.welt.de/wirtschaft">http://www.welt.de/wirtschaft</a>

### Французский язык

Вид источника	Примеры: названия источников	Примеры: Ссылки
Медиа-источники	Электронные версии газет: “Le Figaro”	<a href="http://www.Lefigaro.fr">http://www.Lefigaro.fr</a>

## 12. ПЕРЕЧЕНЬ ИНФОРМАЦИОННЫХ ТЕХНОЛОГИЙ, ИСПОЛЬЗУЕМЫХ ПРИ ОСУЩЕСТВЛЕНИИ ОБРАЗОВАТЕЛЬНОГО ПРОЦЕССА ПО ДИСЦИПЛИНЕ, ВКЛЮЧАЯ ПЕРЕЧЕНЬ ПРОГРАММНОГО ОБЕСПЕЧЕНИЯ И ИНФОРМАЦИОННЫХ СПРАВОЧНЫХ СИСТЕМ

- Microsoft Windows 8.1 Professional
- Microsoft Office Professional 2013
- Лингафонное ПО Sanako Study 1200

### Информационные справочные системы

ИПС «КонсультантПлюс»;

ИСС «Академик» <https://dic.academic.ru> «Словари и энциклопедии».

### Базы данных

Scopus: база данных рефератов и цитирования

<https://www.scopus.com/customer/profile/display.uri>

E-library: электронная научная библиотека: <https://elibrary.ru>

## 13 ОПИСАНИЕ МАТЕРИАЛЬНО-ТЕХНИЧЕСКОЙ БАЗЫ, НЕОБХОДИМОЙ ДЛЯ ОСУЩЕСТВЛЕНИЯ ОБРАЗОВАТЕЛЬНОГО ПРОЦЕССА ПО ДИСЦИПЛИНЕ

Реализация данной учебной дисциплины осуществляется с использованием материально-технической базы, обеспечивающей проведение всех видов учебных занятий и научно-исследовательской работы обучающихся, предусмотренных программой учебной дисциплины, соответствующей действующим санитарным и противопожарным правилам и нормам, включающей специальные помещения, укомплектованные специализированной мебелью, и представляющие собой:

- учебные аудитории для проведения занятий лекционного типа;



- учебные аудитории для проведения занятий семинарского типа;
- компьютерный класс с мультимедийным оборудованием для проведения практических занятий;
- лингафонный кабинет с мультимедийным оборудованием для проведения практических занятий;
- учебные аудитории для групповых и индивидуальных консультаций;
- учебные аудитории для текущего контроля и промежуточной аттестации;
- аудитории для самостоятельной работы;
- помещения для хранения и профилактического обслуживания учебного оборудования.

## ЛИСТ ИЗМЕНЕНИЙ РАБОЧЕЙ ПРОГРАММЫ ДИСЦИПЛИНЫ

1. Раздел 8 после таблицы дополнить следующими абзацами:

При реализации дисциплины (модуля) используется балльно-рейтинговая система оценки учебной деятельности в соответствии с Положением о балльно-рейтинговой системе оценки учебной деятельности (учебном рейтинге) обучающихся в ФГБОУ ВО «Уральский государственный горный университет» (СМК ОД.Пл.04-06.222-2021).

Распределение баллов в рамках текущего рейтинга и рейтинга промежуточной аттестации по учебной дисциплине (модулю) представлены в комплекте оценочных средств по дисциплине (модулю).

Полученные значения учебного рейтинга обучающихся в баллах переводятся в оценки, выставляемые по следующей шкале:

Количество баллов	Отметка за экзамен/ зачёт с оценкой	Отметка о зачёте
80-100	Отлично	Зачтено
65-79	Хорошо	
50-64	Удовлетворительно	
0-49	Неудовлетворительно	Не зачтено


2. Рабочая программа актуализирована в части разделов:

- Перечень основной и дополнительной учебной литературы, необходимой для освоения дисциплины (модуля)
- Перечень ресурсов информационно - телекоммуникационной сети «интернет», необходимых для освоения дисциплины (модуля)
- Перечень информационных технологий, используемых при осуществлении образовательного процесса по дисциплине (модулю), включая перечень программного обеспечения и информационных справочных систем

Одобрено на заседании кафедры ИЯДК

Протокол №4 от 10.03.2021

Заведующий кафедрой

  
подпись

Л.Г. Юсупова  
И.О. Фамилия

МИНОБРНАУКИ РОССИИ

ФГБОУ ВО «Уральский государственный горный университет»



УТВЕРЖДАЮ

Проректор по учебно-методическому  
комплексу

С.А.Упоров

## РАБОЧАЯ ПРОГРАММА ДИСЦИПЛИНЫ

### Б1.О.04 Безопасность жизнедеятельности

Специальность

**21.05.04 Горное дело**

Направленность

**Взрывное дело**

форма обучения: очная, заочная

год набора: 2021

Автор: Гребенкин С.М., ст. преподаватель, Кузнецов А.М., ст. преподаватель

Одобрена на заседании кафедры

Философии и культурологии

*(название кафедры)*

Зав.кафедрой

*(подпись)*

Елохин В.А.

*(Фамилия И.О.)*

Протокол № 9 от 24.06.2021 г.

*(Дата)*

Рассмотрена методической комиссией

горно-технологического факультета

*(название факультета)*

Председатель

*(подпись)*

Колчина Н.В.

*(Фамилия И.О.)*


Протокол № 10 от 23.06.2021 г.

*(Дата)*

Екатеринбург

**Рабочая программа дисциплины согласована с выпускающей кафедрой  
шахтного строительства**

Заведующий кафедрой



подпись

**М.Н. Волков**

*И.О. Фамилия*

## Аннотация рабочей программы дисциплины - Безопасность жизнедеятельности

**Трудоемкость дисциплины:** 3 з.е. 108 часов

**Цель дисциплины:** формирование базиса знаний о безопасном взаимодействии человека со средой обитания (производственной, бытовой, городской, природной) и вопросы защиты от негативных факторов чрезвычайных ситуаций (ЧС). Изучением дисциплины достигается формирование у специалистов представления о неразрывном единстве эффективной профессиональной деятельности с требованиями безопасности и защищенности человека. Реализация этих требований гарантирует сохранение работоспособности и здоровья человека, готовит его к действиям в экстремальных условиях.

**Место дисциплины в структуре ОПОП:** Дисциплина «Безопасность жизнедеятельности» является дисциплиной обязательной части Блока 1 «Дисциплины (модули)» учебного плана специальности 21.05.04 «Горное дело».

**Компетенции, формируемые в процессе изучения дисциплины:**

*универсальные*

- способен создавать и поддерживать в повседневной жизни и в профессиональной деятельности безопасные условия жизнедеятельности для сохранения природной среды, обеспечения устойчивого развития общества, в том числе при угрозе и возникновении чрезвычайных ситуаций и военных конфликтов (УК-8).

**Результат изучения дисциплины:**

*Знать:*

- теоретические основы безопасности жизнедеятельности;
- основы физиологии человека и рациональные условия деятельности;
- анатомо-физиологические последствия воздействия на человека травмирующих, вредных и поражающих факторов;
- идентификацию травмирующих, вредных и поражающих факторов чрезвычайных ситуаций;
- средства и методы повышения безопасности, и устойчивости технических средств и технологических процессов;
- методы исследования устойчивости и функционирования производственных объектов и технических систем в чрезвычайных ситуациях;
- методы прогнозирования чрезвычайных ситуаций и разработки моделей их последствий.

*Уметь:*

- идентифицировать основные опасности среды обитания человека, оценивать риск их реализации;
- пользоваться средствами индивидуальной и коллективной защиты при выполнении работ;
- разрабатывать мероприятия по повышению безопасности производственной деятельности;
- планировать мероприятия по защите производственного персонала и населения в чрезвычайных ситуациях и при необходимости принимать участие в проведении спасательных и других неотложных работ при ликвидации последствий чрезвычайных ситуаций;

- работать с приборами и оборудованием.

*Владеть:*

- методиками проведения контроля параметров условий среды, на их соответствие нормативным требованиям;
- приемами оказания первой медицинской помощи пострадавшим, в условиях чрезвычайных ситуаций;
- законодательными и правовыми актами в области безопасности труда и охраны

окружающей среды, требованиями безопасности технических регламентов.

## 1. ЦЕЛИ ОСВОЕНИЯ ДИСЦИПЛИНЫ

Целью освоения учебной дисциплины «Безопасность жизнедеятельности» является формирование базиса знаний о безопасном взаимодействии человека со средой обитания (производственной, бытовой, городской, природной) и вопросы защиты от негативных факторов чрезвычайных ситуаций (ЧС). Изучением дисциплины достигается формирование у специалистов представления о неразрывном единстве эффективной профессиональной деятельности с требованиями безопасности и защищенности человека. Реализация этих требований гарантирует сохранение работоспособности и здоровья человека, готовит его к действиям в экстремальных условиях.

Для достижения указанной цели необходимо:

- формирование у студентов понимания необходимости совершенствования и повышения эффективности безопасности деятельности человека;
- овладение студентами теоретическими знаниями, необходимыми для создания комфортного состояния среды обитания; идентификации опасностей, разработки и реализации мер защиты человека и среды обитания от негативных воздействий; приемами оказания первой медицинской помощи;
- ознакомление обучаемых с фактическим состоянием травматизма, профессиональными заболеваниями в нашей стране и мире в целом;
- ознакомление обучаемых с основными причинами и причинителями смертности в отдельных областях, средах пребывания человека, видах деятельности;
- обучение студентов ориентироваться в основных методах и системах обеспечения безопасности;
- развитие у обучаемых способности самостоятельного принятия решения по защите производственного персонала и населения от возможных последствий аварий, катастроф стихийных бедствий.

## 2. ПЕРЕЧЕНЬ ПЛАНИРУЕМЫХ РЕЗУЛЬТАТОВ ОБУЧЕНИЯ ПО ДИСЦИПЛИНЕ

Результаты освоения дисциплины «Безопасность жизнедеятельности» и формируемые у обучающихся компетенции определены в таблице 2.1

Таблица 2.1 Формируемые компетенции и результаты обучения

Код и наименование компетенции	Результаты обучения		Код и наименование индикатора достижения компетенции
1	2		3
УК-8: способен создавать и поддерживать в повседневной жизни и в профессиональной деятельности безопасные условия жизнедеятельности для сохранения природной среды, обеспечения устойчивого разви-	знать	теоретические основы безопасности жизнедеятельности; основы физиологии человека и рациональные условия деятельности.	УК-8.1. Выявляет возможные угрозы для жизни и здоровья в повседневной и профессиональной деятельности.
	уметь	идентифицировать основные опасности среды обитания человека, оценивать риск их реализации; пользоваться средствами индивидуальной и коллективной защиты при выполнении работ; работать с приборами и оборудованием	
	владеть	методиками проведения контроля параметров условий среды, на их соответствие нормативным требованиям; навыками использования	

тия общества, в том числе при угрозе и возникновении чрезвычайных ситуаций и военных конфликтов		средств защиты; законодательными и правовыми актами в области безопасности труда и охраны окружающей среды, требованиями безопасности технических регламентов	
	знать	анатомо-физиологические последствия воздействия на человека травмирующих, вредных и поражающих факторов; идентификацию травмирующих, вредных и поражающих факторов чрезвычайных ситуаций; средства и методы повышения безопасности, и устойчивости технических средств и технологических процессов	УК-8.2. Понимает, как создавать и поддерживать безопасные условия жизнедеятельности, том числе при возникновении чрезвычайных ситуаций и военных конфликтов.
	уметь	разрабатывать мероприятия по повышению безопасности производственной деятельности	
	владеть	законодательными и правовыми актами в области безопасности труда и охраны окружающей среды, требованиями безопасности технических регламентов	
	знать	методы исследования устойчивости и функционирования производственных объектов и технических систем в чрезвычайных ситуациях; методы прогнозирования чрезвычайных ситуаций и разработки моделей их последствий.	УК-8.3. Демонстрирует приемы оказания первой помощи.
	уметь	планировать мероприятия по защите производственного персонала и населения в чрезвычайных ситуациях и при необходимости принимать участие в проведении спасательных и других неотложных работ при ликвидации последствий чрезвычайных ситуаций	
владеть	приемами оказания первой медицинской помощи пострадавшим, в условиях чрезвычайных ситуаций		

### 3. МЕСТО ДИСЦИПЛИНЫ В СТРУКТУРЕ ОБРАЗОВАТЕЛЬНОЙ ПРОГРАММЫ

Дисциплина «Безопасность жизнедеятельности» является дисциплиной обязательной части Блока 1 «Дисциплины (модули)» учебного плана специальности 21.05.04 «Горное дело».



**4. ОБЪЕМ ДИСЦИПЛИНЫ В ЗАЧЕТНЫХ ЕДИНИЦАХ  
С УКАЗАНИЕМ КОЛИЧЕСТВА АКАДЕМИЧЕСКИХ ЧАСОВ, ВЫДЕЛЕННЫХ НА  
КОНТАКТНУЮ РАБОТУ ОБУЧАЮЩИХСЯ С ПРЕПОДАВАТЕЛЕМ (ПО ВИДАМ  
УЧЕБНЫХ ЗАНЯТИЙ) И НА САМОСТОЯТЕЛЬНУЮ РАБОТУ**

кол-во з.е.	Трудоемкость дисциплины							контрольные, расчетно- графические работы, ре- фераты	курсовые работы (проекты)
	часы								
	общая	лекции	практ. зан.	лабор.	СР	зачет	экз.		
<i>очная форма обучения</i>									
3	108	16	16	-	67	9	-	-	-
<i>заочная форма обучения</i>									
3	108	4	4	-	96	4	-	-	-

**5. СОДЕРЖАНИЕ ДИСЦИПЛИНЫ,  
СТРУКТУРИРОВАННОЕ ПО ТЕМАМ (РАЗДЕЛАМ) С УКАЗАНИЕМ  
ОТВЕДЕННОГО НА НИХ КОЛИЧЕСТВА АКАДЕМИЧЕСКИХ ЧАСОВ И ВИДОВ  
УЧЕБНЫХ ЗАНЯТИЙ**

**5.1 Тематический план изучения дисциплины**

Для студентов очной формы обучения:

№	Тема	Контактная работа обучающихся с преподавателем			Практиче- ская подготовка	Самостоя- тельная рабо- та
		лекции	практич. занятия/др. формы	лаборат. работы		
1.	Человек и среда обитания	2	2	-	-	7
2.	Основы теории безопасности	2	2	-	-	10
3.	Комфортные условия жизне- деятельности	2	2	-	-	10
4.	Техногенные опасности и защита от них	2	2	-	-	10
5.	Антропогенные опасности и защита от них	2	2	-	-	10
6.	Управление безопасностью труда	2	2	-	-	10
7.	Защита населения и терри- торий от опасностей в чрез- вычайных ситуациях.	4	4	-	-	10
8.	Зачет.	-	-	-	-	9
	<b>ИТОГО</b>	<b>16</b>	<b>16</b>			<b>108</b>

Для студентов заочной формы обучения:

№ п/п	Тема, раздел	Контактная работа обучающихся с преподавателем			Практиче- ская под- готовка	Самостоятель- ная работа
		лекции	практич. занятия/др. формы	лаборат. занят.		
1	Человек и среда обитания	0,5	0,5	-	-	16
2	Основы теории безопасно- сти	0,5	0,5	-	-	14
3	Комфортные условия жиз- недеятельности	0,5	0,5	-	-	12

4	Техногенные опасности и защита от них	0,5	0,5	-	-	12
5	Антропогенные опасности и защита от них	0,5	0,5	-	-	12
6	Управление безопасностью труда	1	0,5	-	-	12
7	Защита населения и территорий от опасностей в чрезвычайных ситуациях	0,5	1	-	-	18
8	Зачет.				-	4
	<b>ИТОГО</b>	<b>4</b>	<b>4</b>			<b>108</b>

## 5.2 Содержание учебной дисциплины

### Тема 1: Человек и среда обитания

Взаимодействие человека со средой обитания. Эволюция среды обитания, переход от биосферы к техносфере. Бытовая и производственная среда. Воздействие негативных факторов на человека и среду обитания.

### Тема 2: Основы теории безопасности

Безопасность. Причины возникновения негативных факторов. Системный анализ безопасности.

### Тема 3: Комфортные условия жизнедеятельности

Гигиеническое нормирование параметров микроклимата производственных, непромышленных помещений. Влияние микроклимата на производительность труда и состояние здоровья, профессиональные заболевания.

### Тема 4: Техногенные опасности и защита от них

Идентификация травмирующих и вредных факторов, опасные зоны. Методы и средства повышения безопасности технологических систем и технологических процессов. Анализ опасностей технических систем.

### Тема 5: Антропогенные опасности и защита от них

Человеческий фактор в обеспечении безопасности в системе «человек-машина». Профессиональные обязанности и обучение операторов технических систем и ИТР по БЖД.

### Тема 6: Управление безопасностью труда

Охрана труда как система. Принципы защиты человека в процессе труда: технические, организационные и управленческие. Меры безопасности основных технологических процессов и оборудования горного производства. Основные причины и источники аварий на горных предприятиях. Расследование и учет несчастных случаев на производстве. Оказание первой медицинской помощи. Методы анализа травматизма: технические, статистические, вероятностные.

### Тема 7: Защита населения и территорий от опасностей в чрезвычайных ситуациях

Чрезвычайные ситуации мирного и военного времени. Прогнозирование и оценка обстановки при чрезвычайных ситуациях. Устойчивость функционирования объектов экономики. Защита населения в чрезвычайных ситуациях. Ликвидация последствий чрезвычайных ситуаций.

## 6. ОБРАЗОВАТЕЛЬНЫЕ ТЕХНОЛОГИИ

Освоение дисциплины предусматривает репродуктивные (информационные лекции, опросы, работа с книгой и т.д.); активные (доклады, работа с информационными ресурсами, решение задач, кейсов и проч.); интерактивные (бизнес-кейсы, групповые дискуссии, тренинги, анализ ситуаций, деловые и ролевые игры, круглые столы, иные) технологии обучения.

## 7. ПЕРЕЧЕНЬ УЧЕБНО-МЕТОДИЧЕСКОГО ОБЕСПЕЧЕНИЯ ДЛЯ САМОСТОЯТЕЛЬНОЙ РАБОТЫ ОБУЧАЮЩИХСЯ ПО ДИСЦИПЛИНЕ

Для организации самостоятельной работы обучающихся по изучению дисциплины «Безопасность жизнедеятельности» кафедрой подготовлены *Методические указания по организации самостоятельной работы и задания для обучающихся специальности 21.05.04 «Горное дело»*.

Форма контроля самостоятельной работы студентов – зачет.

## 8. ОЦЕНОЧНЫЕ МАТЕРИАЛЫ ДЛЯ ПРОВЕДЕНИЯ ТЕКУЩЕГО КОНТРОЛЯ И ПРОМЕЖУТОЧНОЙ АТТЕСТАЦИИ ОБУЧАЮЩИХСЯ ПО ДИСЦИПЛИНЕ

Оценка результатов обучения осуществляется в ходе текущего контроля успеваемости и промежуточной аттестации.

*Текущий контроль* знаний, умений, владений как результат формирования компетенций осуществляется в ходе аудиторных занятий, проводимых по расписанию.

*Формы и методы текущего контроля:* экспертное наблюдение и оценка результата деятельности обучающегося на учебных занятиях, экспертная оценка выполненных самостоятельных работ, оценка результатов оценочных мероприятий.

Оценочные средства: опрос, защита практической работы.

№ п/п	Тема	Конкретизированные результаты обучения	Оценочные средства
1	Человек и среда обитания	<i>Знать:</i> теоретические основы безопасности жизнедеятельности в системе «человек-среда обитания» <i>Уметь:</i> применять гигиенические нормативы для оценки степени воздействия негативных факторов окружающей среды на человека <i>Владеть:</i> навыками разработки систем по обеспечению безопасности производственной деятельности на горных предприятиях	тест
2	Основы теории безопасности	<i>Знать:</i> опасные и вредные факторы горного производства <i>Уметь:</i> использовать средства контроля безопасности жизнедеятельности <i>Владеть:</i> навыками разработки систем по обеспечению безопасности и охраны труда на горных предприятиях	тест
3	Комфортные условия жизнедеятельности	<i>Знать:</i> опасные и вредные факторы горного производства <i>Уметь:</i> применять гигиенические нормативы для оценки степени воздействия негативных факторов окружающей среды на человека <i>Владеть:</i> навыками проведения контроля, параметров условий окружающей среды на их соответствие нормативным требованиям	тест
4	Техногенные опасности и защита от них	<i>Знать:</i> идентификацию травмирующих, вредных и поражающих факторов горного производства <i>Уметь:</i> планировать и осуществлять мероприятия по повышению устойчивости производственных систем и объектов <i>Владеть:</i> навыками разработки систем по обеспечению безопасности и охраны труда на горных предприятиях	тест
5	Антропогенные опасности и защита от них	<i>Знать:</i> о фактическом состоянии с травматизмом, профессиональными заболеваниями в нашей стране и мире в целом; об основных причинах и причинителях смертности на горных предприятиях <i>Уметь:</i> планировать и осуществлять мероприятия для	тест

		обеспечения профилактических мер по сокращению производственного травматизма и профессиональных заболеваний <i>Владеть:</i> навыками разработки систем по обеспечению безопасности и охраны труда на горных предприятиях	
6	Управление безопасностью труда	<i>Знать:</i> приемы оказания первой помощи; методы и средства защиты в чрезвычайных ситуациях <i>Уметь:</i> использовать средства контроля безопасности жизнедеятельности <i>Владеть:</i> навыками использования средств защиты в условиях чрезвычайных ситуаций	тест
7	Защита населения и территорий от опасностей в чрезвычайных ситуациях. Зачет	<i>Знать:</i> приемы оказания первой помощи; методы и средства защиты в чрезвычайных ситуациях <i>Уметь:</i> планировать мероприятия по защите производственного персонала и населения в чрезвычайных ситуациях и при необходимости принимать участие в проведении спасательных и других неотложных работ при ликвидации последствий чрезвычайных ситуаций <i>Владеть:</i> навыками использования средств защиты в условиях чрезвычайных ситуаций	тест

*Промежуточная аттестация* по итогам освоения дисциплины (модуля) проводится в форме *зачета*.

Для осуществления текущего контроля знаний, умений, владений и промежуточной аттестации обучающихся используется комплект оценочных средств по дисциплине.

## **9. МЕТОДИЧЕСКИЕ УКАЗАНИЯ ДЛЯ ОБУЧАЮЩИХСЯ ПО ОСВОЕНИЮ ДИСЦИПЛИНЫ**

Алгоритм работы студентов для качественного усвоения дисциплины включает в себя следующие действия:

1. Изучение рабочей программы дисциплины, что позволит правильно сориентироваться в системе требований, предъявляемых к студенту со стороны преподавателя.
2. Посещение и конспектирование лекций.
3. Обязательная подготовка к практическим занятиям.
4. Изучение основной и дополнительной литературы, нормативных правовых актов, интернет-источников.
5. Выполнение всех видов самостоятельной работы.

## **10. ПЕРЕЧЕНЬ ОСНОВНОЙ И ДОПОЛНИТЕЛЬНОЙ УЧЕБНОЙ ЛИТЕРАТУРЫ, НЕОБХОДИМОЙ ДЛЯ ОСВОЕНИЯ ДИСЦИПЛИНЫ**

### **10.1 Основная литература**

№ п/п	Наименование	Кол-во экз.
1	Безопасность жизнедеятельности [Текст]: учебное пособие / В. В. Токмаков, Ю. Ф. Килин, А. М. Кузнецов; Министерство образования и науки Российской Федерации, Уральский государственный горный университет. - 4-е изд., испр. и доп. - Екатеринбург: УГГУ, 2018. - 272 с.	200
2	Безопасность жизнедеятельности: учебное пособие / В. А. Подюков, В. В. Токмаков, В. М. Куликов; под ред. В. В. Токмакова; Уральский государственный горный университет. - 3-е изд., испр. и доп. - Екатеринбург: УГГУ, 2007. - 314 с.	194

## 10.2 Дополнительная литература

№ п/п	Наименование	Кол-во экз.
1	Безопасность жизнедеятельности: учебник / Н. В. Косолапова, Н. А. Прокопенко. - Москва: Кнорус, 2017. - 247 с.	2
2	Методическое пособие по ГО, ЧС и ОБЖ [Электронный ресурс]: учебное пособие. Диск № 4. Первая помощь на производстве; Между жизнью и смертью; Кровотечения; Ожоги; Переломы; Десмургия. - Санкт-Петербург : Бюро охраны труда "Ботик"	Эл. ресурс СБО (1)
3	Медицина катастроф (на примере работы Центра медицины катастроф Свердловской области): учебно-методическое пособие для студентов специальности 280103 и 280100 / Е. М. Суднева; Уральский государственный горный университет. - Екатеринбург: УГГУ, 2011. - 335 с.	20
4	Десмургия: методические указания к практическим работам по курсу "Безопасность жизнедеятельности" / Е. М. Суднева; Министерство образования и науки РФ, Уральский государственный горный университет. - 2-е изд., испр. и доп. - Екатеринбург: УГГУ, 2016. - 41 с.	20
5	Устойчивость объектов экономики в чрезвычайных ситуациях: учебное пособие для студентов специальностей 280103 и 280100 / А. Ш. Мамедов, С. Г. Паняк; Уральский государственный горный университет. - Екатеринбург: УГГУ, 2011. - 203 с.	20

## 10.3 Нормативные правовые акты

1. О возмещении трудящимся при несчастных случаях на производстве [Электронный ресурс]: Конвенция № 17 1925. - Режим доступа: ИПС «Консультант Плюс»
2. О пособиях в случаях производственного травматизма [Электронный ресурс]: Конвенция № 121 1964. - Режим доступа: ИПС «Консультант Плюс»
3. О прожиточном минимуме в РФ [Электронный ресурс]: федеральный закон от 24.10.1997 г. № 134-ФЗ (с доп. и изм.). - Режим доступа: ИПС «Консультант Плюс».
4. О противодействии терроризму [Электронный ресурс]: федеральный закон от 06.03.2006 г. № 35-ФЗ (с доп. и изм.). - Режим доступа: ИПС «Консультант Плюс».
5. О социальной защите инвалидов в РФ [Электронный ресурс]: федеральный закон от 24.11.1995 г. № 181-ФЗ (с доп. и изм.). - Режим доступа: ИПС «Консультант Плюс».
6. Трудовой кодекс РФ [Электронный ресурс]: Федеральный закон от 30.12.2001 № 197-ФЗ (с доп. и изм.). - Режим доступа: ИПС «Консультант Плюс».

## 11. ПЕРЕЧЕНЬ РЕСУРСОВ ИНФОРМАЦИОННО - ТЕЛЕКОММУНИКАЦИОННОЙ СЕТИ «ИНТЕРНЕТ», НЕОБХОДИМЫХ ДЛЯ ОСВОЕНИЯ ДИСЦИПЛИНЫ

Министерство здравоохранения Российской Федерации: <http://www.minzdravrf.ru>  
Министерство труда и социальной защиты Российской Федерации: <http://www.rosmintrud.ru>  
Международная организация труда (МОТ): <http://www.ilo.org>  
Федеральный Фонд обязательного медицинского страхования: <http://www.ffoms.ru>  
Фонд социального страхования Российской Федерации: <http://www.fss.ru>

## 12. ПЕРЕЧЕНЬ ИНФОРМАЦИОННЫХ ТЕХНОЛОГИЙ, ИСПОЛЪЗУЕМЫХ ПРИ ОСУЩЕСТВЛЕНИИ ОБРАЗОВАТЕЛЬНОГО ПРОЦЕССА ПО ДИСЦИПЛИНЕ, ВКЛЮЧАЯ ПЕРЕЧЕНЬ ПРОГРАММНОГО ОБЕСПЕЧЕНИЯ И ИНФОРМАЦИОННЫХ СПРАВОЧНЫХ СИСТЕМ

1. Microsoft Office Standard 2013
2. Microsoft Office Professional 2013
3. Microsoft Windows 8.1 Professional

Информационные справочные системы

ИПС «Консультант Плюс»  
ИПС «Гарант».

## Базы данных

Scopus: база данных рефератов и цитирования

<https://www.scopus.com/customer/profile/display.uri>

E-library: электронная научная библиотека: <https://elibrary.ru>

### **13. ОПИСАНИЕ МАТЕРИАЛЬНО-ТЕХНИЧЕСКОЙ БАЗЫ, НЕОБХОДИМОЙ ДЛЯ ОСУЩЕСТВЛЕНИЯ ОБРАЗОВАТЕЛЬНОГО ПРОЦЕССА ПО ДИСЦИПЛИНЕ**

Реализация данной учебной дисциплины осуществляется с использованием материально-технической базы, обеспечивающей проведение всех видов учебных занятий обучающихся, предусмотренных программой учебной дисциплины, соответствующей действующим санитарным и противопожарным правилам и нормам, включающей:

помещения, представляющие собой:

- учебные аудитории для проведения занятий лекционного типа;
- учебные аудитории для проведения занятий семинарского типа:
- лаборатория промышленной вентиляции, учебная аудитория средств индивидуальной защиты, учебная аудитория горноспасательного дела;
- учебные аудитории для групповых и индивидуальных консультаций;
- учебные аудитории для текущего контроля и промежуточной аттестации;
- аудитории для самостоятельной работы;
- помещения для хранения и профилактического обслуживания учебного оборудования.

## ЛИСТ ИЗМЕНЕНИЙ РАБОЧЕЙ ПРОГРАММЫ ДИСЦИПЛИНЫ

1. Раздел 8 после таблицы дополнить следующими абзацами:

При реализации дисциплины (модуля) используется балльно-рейтинговая система оценки учебной деятельности в соответствии с Положением о балльно-рейтинговой системе оценки учебной деятельности (учебном рейтинге) обучающихся в ФГБОУ ВО «Уральский государственный горный университет» (СМК ОД.Пл.04-06.222-2021).

Распределение баллов в рамках текущего рейтинга и рейтинга промежуточной аттестации по учебной дисциплине (модулю) представлены в комплекте оценочных средств по дисциплине (модулю).

Полученные значения учебного рейтинга обучающихся в баллах переводятся в оценки, выставляемые по следующей шкале:

Количество баллов	Отметка за экзамен/ зачёт с оценкой	Отметка о зачёте
80-100	Отлично	Зачтено
65-79	Хорошо	
50-64	Удовлетворительно	
0-49	Неудовлетворительно	Не зачтено


2. Рабочая программа актуализирована в части разделов:

- Перечень основной и дополнительной учебной литературы, необходимой для освоения дисциплины (модуля)
- Перечень ресурсов информационно - телекоммуникационной сети «интернет», необходимых для освоения дисциплины (модуля)
- Перечень информационных технологий, используемых при осуществлении образовательного процесса по дисциплине (модулю), включая перечень программного обеспечения и информационных справочных систем

Одобрено на заседании кафедры БГП

Протокол №6 от 12.03.2021

Заведующий кафедрой

  
\_\_\_\_\_

*подпись*

В.А. Елохин  
\_\_\_\_\_

*И.О. Фамилия*

МИНОБРНАУКИ РОССИИ

ФГБОУ ВО «Уральский государственный горный университет»



УТВЕРЖДАЮ

Проректор по учебно-методическому  
комплексу

С.А.Упоров

## РАБОЧАЯ ПРОГРАММА ДИСЦИПЛИНЫ

### Б1.О.06 Математика

Специальность

21.05.04 Горное дело

Направленность

Взрывное дело

форма обучения: очная, заочная

год набора: 2021


Автор: Власова Л.В., доцент, к.ф.-м.н.

Одобрена на заседании кафедры

Философии и культурологии

(название кафедры)

Зав.кафедрой



(подпись)

Сурнев В.Б.

(Фамилия И.О.)

Протокол № 8 от 22.06.2021 г.


(Дата)

Рассмотрена методической комиссией

горно-технологического факультета

(название факультета)

Председатель



(подпись)

Колчина Н.В.

(Фамилия И.О.)

Протокол № 10 от 23.06.2021 г.

(Дата)

Екатеринбург



**Рабочая программа дисциплины согласована с выпускающей кафедрой  
шахтного строительства**

Заведующий кафедрой



подпись

**М.Н. Волков**

*И.О. Фамилия*

## Аннотация рабочей программы дисциплины «Математика»

**Трудоемкость дисциплины: 13 з.е., 468 часов.**

**Цель дисциплины:** формирование представлений о математике, как универсальном языке науки, средстве моделирования явлений и процессов; развитие логического мышления и алгоритмической культуры, необходимых для будущей профессиональной деятельности; овладение математическими знаниями и умениями, необходимыми в повседневной жизни, для изучения смежных естественнонаучных дисциплин на базовом уровне и дисциплин профессионального цикла; формирование умений и навыков, необходимых при практическом применении математических идей и методов для анализа и моделирования сложных систем, процессов, явлений, для поиска оптимальных решений и выбора наилучших способов их реализации; воспитание средствами математики культуры личности, понимания значимости математики для научно-технического прогресса, отношения к математике как к части общечеловеческой культуры.

**Место дисциплины в структуре ОПОП:** Дисциплина «Математика» является дисциплиной обязательной части Блока 1 «Дисциплины (модули)» учебного плана по специальности **21.05.04 Горное дело, специализации «Открытые горные работы».**

**Компетенции, формируемые в процессе изучения дисциплины:**

*профессиональные*

- способен демонстрировать знание и понимание фундаментальных наук, а также знания в междисциплинарных областях, позволяющие решать современные прикладные инженерные задачи (ПК-1)

**Результат изучения дисциплины:**

*Знать:*

- определение, свойства матриц и действия над матрицами; определение и свойства определителей;
- методы решения систем линейных алгебраических уравнений;
- основные определения и понятия векторной алгебры и их свойства;
- уравнения линий на плоскости, прямой и поверхностей в пространстве;
- числовые множества и действия с ними;
- типы элементарных функций и их свойства;
- понятия предела числовой последовательности и функции, основные теоремы о пределах;
- определения непрерывности функции в точке и на отрезке, теоремы о непрерывных функциях, виды точек разрыва;
- понятие производной и дифференциала и их свойства; таблицу производных основных элементарных функций;
- основные теоремы о дифференцируемых функциях и их приложения к нахождению пределов и к исследованию функций;
- общую схему исследования функций и построения графиков;
- понятие первообразной и неопределенного интеграла и их свойства; таблицу первообразных основных функций;
- основные методы интегрирования;
- понятие определенного интеграла, его свойства, нахождение через неопределенный интеграл;
- особенности нахождения несобственных интегралов;
- геометрические и технические приложения интегралов;
- понятие функции нескольких переменных и ее свойства;
- понятия частных производных, производных по направлению, градиента и способы их нахождения;
- понятие и способы нахождения экстремумов функций нескольких переменных;

- понятие и типы дифференциальных уравнений первого и второго порядка, методы их решения;
- понятие двойного и тройного интегралов, их свойства и вычисление в различных системах координат;
- понятие и типы криволинейных интегралов, их свойства и вычисление;
- связь двойных и криволинейных интегралов; теорему о независимости криволинейного интеграла второго рода от пути интегрирования;
- геометрические и технические приложения кратных и криволинейных интегралов;
- понятие числового ряда, его сходимости и суммы; свойства сходящихся рядов, признаки сходимости числовых рядов различных типов;
- понятие функционального ряда, его области сходимости;
- понятие, свойства и приложения степенных рядов;
- понятие ортогональных функций и систем;
- понятие рядов Фурье по различным тригонометрическим системам, теоремы об их сходимости;
- понятие функции комплексной переменной; элементарные функции комплексной переменной;
- условия дифференцируемости функции комплексной переменной;
- понятие интеграла от функции комплексной переменной и его нахождение;
- понятие вычета функции в особой точке и основную теорему о вычетах;
- понятие оригинала и изображения; изображения основных элементарных функций;
- основные методы приближенного решения алгебраических уравнений;
- методы интерполирования функций;
- приближенные методы нахождения определенных интегралов;
- приближенные методы решения дифференциальных уравнений;
- понятие случайного события и его вероятности;
- основные формулы комбинаторики;
- основные формулы теории вероятностей;
- понятие дискретной и непрерывной случайной величины; методы работы с ними;
- основные типы распределений случайных величин и их числовые характеристики;
- основные понятия математической статистики;

*Уметь:*

- производить различные действия с матрицами; упрощать и находить определители;
- применять векторы для решения практических задач;
- решать системы линейных алгебраических уравнений;
- строить прямую и кривые второго порядка на плоскости, плоскость и поверхности второго порядка;
- находить области определения функций;
- вычислять пределы числовых последовательностей и функций;
- исследовать функции на непрерывность;
- вычислять производные и дифференциалы различных функций;
- находить пределы по правилу Лопиталя;
- решать технические задачи на нахождение экстремальных значений функции;
- проводить полное исследование и строить графики функций;
- находить неопределенные, определенные и несобственные интегралы от различных функций;
- вычислять геометрические и технические величины с помощью интегралов;
- строить области определения функций нескольких переменных;
- находить производные и дифференциалы функций нескольких переменных, производные от неявных функций, производные по направлению и градиенты;

- составлять уравнения касательной плоскости и нормали к произвольной поверхности;
- исследовать функции нескольких переменных на экстремумы;
- составлять дифференциальные уравнения по геометрическим и техническим задачам;
- решать задачу Коши для различных типов дифференциальных уравнений первого и второго порядка;
  - находить двойные, тройные и криволинейные интегралы в разных системах координат;
  - вычислять геометрические и технические величины с помощью кратных и криволинейных интегралов;
  - исследовать числовые ряды на сходимость;
  - находить области сходимости степенных рядов;
  - раскладывать функции в ряды Тейлора-Маклорена;
  - раскладывать функции в ряды Фурье и находить суммы этих рядов;
  - изображать комплексные области;
  - исследовать функции комплексной переменной на аналитичность;
  - находить производные и интегралы от функции комплексной переменной;
  - находить изображения от оригиналов и восстанавливать оригиналы по их изображениям;
- решать задачу Коши для дифференциального уравнения с помощью преобразования Лапласа;
  - находить вероятности элементарных и составных событий;
  - производить обработку и находить основные характеристики случайных величин;
  - работать со статистическими выборками и гипотезами;

*Владеть:*

- методами алгебры матриц;
- методами векторного анализа;
- различными методами решения систем линейных алгебраических уравнений;
- навыками построения и анализа геометрических объектов на плоскости и в пространстве;
  - навыками построения графиков путем преобразования графиков основных элементарных функций;
  - навыками нахождения пределов функций;
  - навыками исследования точек разрыва функций;
  - навыками использования дифференциального исчисления функции одной переменной для решения практических задач;
  - навыками исследования дифференцируемых функций одной переменной;
  - навыками нахождения интегралов от функций одной переменной;
  - навыками использования интегрального исчисления функций одной переменной для решения практических задач;
  - навыками исследования дифференцируемых функций нескольких переменных;
  - навыками использования дифференциального исчисления функций нескольких переменных для решения прикладных задач по оптимизации;
  - навыками составления и решения различных типов дифференциальных уравнений первого и второго порядка и соответствующих им задач Коши;
  - навыками нахождения кратных и криволинейных интегралов по различным областям (кривым);
    - навыками использования интегрального исчисления функций нескольких переменных для решения практических задач;
  - навыками исследования числовых и функциональных рядов;

- навыками разложения различных функций в степенные и тригонометрические ряды;
- навыками применения рядов в приближенных вычислениях;
- навыками исследования функции комплексной переменной;
- навыками дифференцирования и интегрирования функции комплексной переменной;
- навыками применения преобразования Лапласа для нахождения изображений функций;
- навыками дифференцирования изображений и решения дифференциальных уравнений методами операционного исчисления;
- навыками численного решения алгебраических уравнений;
- навыками интерполирования;
- навыками численного интегрирования;
- навыками численного решения дифференциальных уравнений;
- навыками работы с вероятностными методами и моделями;
- навыками применения современного инструмента теории вероятностей и математической статистики для решения практических задач.

## 1. ЦЕЛИ ОСВОЕНИЯ ДИСЦИПЛИНЫ

Целью освоения учебной дисциплины «Математика» является формирование представлений о математике, как универсальном языке науки, средстве моделирования явлений и процессов; развитие логического мышления и алгоритмической культуры, необходимых для будущей профессиональной деятельности; овладение математическими знаниями и умениями, необходимыми в повседневной жизни, для изучения смежных естественнонаучных дисциплин на базовом уровне и дисциплин профессионального цикла; формирование умений и навыков, необходимых при практическом применении математических идей и методов для анализа и моделирования сложных систем, процессов, явлений, для поиска оптимальных решений и выбора наилучших способов их реализации; воспитание средствами математики культуры личности, понимания значимости математики для научно-технического прогресса, отношения к математике как к части общечеловеческой культуры.

Для достижения указанной цели необходимо:

- изучение основных понятий и методов математики;
- формирование навыков и умений решения типовых задач и работы со специальной литературой;
- умение использовать средства математики для решения теоретических и прикладных задач в своей профессиональной деятельности.

## 2. ПЕРЕЧЕНЬ ПЛАНИРУЕМЫХ РЕЗУЛЬТАТОВ ОБУЧЕНИЯ ПО ДИСЦИПЛИНЕ

Результаты освоения дисциплины и формируемые у обучающихся компетенции определены в таблице 2.1.

Таблица 2.1 Формируемые компетенции и результаты обучения

Код и наименование компетенции	Результаты обучения		Код и наименование индикатора достижения компетенции
1	2		3
ПК-1: способен демонстрировать знание и понимание фундаментальных наук, а также знания в междисциплинарных областях, позволяющие решать современные прикладные инженерные задачи	знать	<ul style="list-style-type: none"><li>- определение, свойства матриц и действия над матрицами; определение и свойства определителей;</li><li>- методы решения систем линейных алгебраических уравнений;</li><li>- основные определения и понятия векторной алгебры и их свойства;</li><li>- уравнения линий на плоскости, прямой и поверхностей в пространстве;</li><li>- числовые множества и действия с ними;</li><li>- типы элементарных функций и их свойства;</li><li>- понятия предела числовой последовательности и функции, основные теоремы о пределах;</li><li>- определения непрерывности функции в точке и на отрезке, теоремы о непрерывных функциях, виды точек разрыва;</li><li>- понятие производной и дифференциала и их свойства; таблицу производных основных элементарных функций;</li></ul>	<p>ПК-1-1: выявляет естественнонаучную сущность проблем, возникающих в ходе профессиональной деятельности, привлекает для их решения соответствующий физико-математический аппарат.</p> <p>ПК-1-2: использует положения, законы и методы естественных наук при решении профессиональных задач.</p>

	<ul style="list-style-type: none"> <li>- основные теоремы о дифференцируемых функциях и их приложения к нахождению пределов и к исследованию функций;</li> <li>- общую схему исследования функций и построения графиков;</li> <li>- понятие первообразной и неопределенного интеграла и их свойства; таблицу первообразных основных функций;</li> <li>- основные методы интегрирования;</li> <li>- понятие определенного интеграла, его свойства, нахождение через неопределенный интеграл;</li> <li>- особенности нахождения несобственных интегралов;</li> <li>- геометрические и технические приложения интегралов;</li> <li>- понятие функции нескольких переменных и ее свойства;</li> <li>- понятия частных производных, производных по направлению, градиента и способы их нахождения;</li> <li>- понятие и способы нахождения экстремумов функций нескольких переменных;</li> <li>- понятие и типы дифференциальных уравнений первого и второго порядка, методы их решения;</li> <li>- понятие двойного и тройного интегралов, их свойства и вычисление в различных системах координат;</li> <li>- понятие и типы криволинейных интегралов, их свойства и вычисление;</li> <li>- связь двойных и криволинейных интегралов; теорему о независимости криволинейного интеграла второго рода от пути интегрирования;</li> <li>- геометрические и технические приложения кратных и криволинейных интегралов;</li> <li>- понятие числового ряда, его сходимости и суммы; свойства сходящихся рядов, признаки сходимости числовых рядов различных типов;</li> <li>- понятие функционального ряда, его области сходимости;</li> <li>- понятие, свойства и приложения степенных рядов;</li> <li>- понятие ортогональных функций и систем;</li> <li>- понятие рядов Фурье по различным тригонометрическим системам, теоремы об их сходимости;</li> <li>- понятие функции комплексной переменной; элементарные функции комплексной переменной;</li> <li>- условия дифференцируемости функции комплексной переменной;</li> </ul>	<p>ПК-1-3: использует знания в междисциплинарных областях при решении прикладных инженерных задач и эксплуатации технических средств разработки месторождений.</p>
--	--	--

		<ul style="list-style-type: none"> <li>- понятие интеграла от функции комплексной переменной и его нахождение;</li> <li>- понятие вычета функции в особой точке и основную теорему о вычетах;</li> <li>- понятие оригинала и изображения; изображения основных элементарных функций;</li> <li>- основные методы приближенного решения алгебраических уравнений;</li> <li>- методы интерполирования функций;</li> <li>- приближенные методы нахождения определенных интегралов;</li> <li>- приближенные методы решения дифференциальных уравнений;</li> <li>- понятие случайного события и его вероятности;</li> <li>- основные формулы комбинаторики;</li> <li>- основные формулы теории вероятностей;</li> <li>- понятие дискретной и непрерывной случайной величины; методы работы с ними;</li> <li>- основные типы распределений случайных величин и их числовые характеристики;</li> <li>- основные понятия математической статистики;</li> </ul>	
	<p>уметь</p>	<ul style="list-style-type: none"> <li>- производить различные действия с матрицами; упрощать и находить определители;</li> <li>- применять векторы для решения практических задач;</li> <li>- решать системы линейных алгебраических уравнений;</li> <li>- строить прямую и кривые второго порядка на плоскости, плоскость и поверхности второго порядка;</li> <li>- находить области определения функций;</li> <li>- вычислять пределы числовых последовательностей и функций;</li> <li>- исследовать функции на непрерывность;</li> <li>- вычислять производные и дифференциалы различных функций;</li> <li>- находить пределы по правилу Лопиталья;</li> <li>- решать технические задачи на нахождение экстремальных значений функции;</li> <li>- проводить полное исследование и строить графики функций;</li> <li>- находить неопределенные, определенные и несобственные интегралы от различных функций;</li> <li>- вычислять геометрические и технические величины с помощью интегралов;</li> <li>- строить области определения функций нескольких переменных;</li> </ul>	



		<ul style="list-style-type: none"> <li>- находить производные и дифференциалы функций нескольких переменных, производные от неявных функций, производные по направлению и градиенты;</li> <li>- составлять уравнения касательной плоскости и нормали к произвольной поверхности;</li> <li>- исследовать функции нескольких переменных на экстремумы;</li> <li>- составлять дифференциальные уравнения по геометрическим и техническим задачам;</li> <li>- решать задачу Коши для различных типов дифференциальных уравнений первого и второго порядка;</li> <li>- находить двойные, тройные и криволинейные интегралы в разных системах координат;</li> <li>- вычислять геометрические и технические величины с помощью кратных и криволинейных интегралов;</li> <li>- исследовать числовые ряды на сходимость;</li> <li>- находить области сходимости степенных рядов;</li> <li>- раскладывать функции в ряды Тейлора-Маклорена;</li> <li>- раскладывать функции в ряды Фурье и находить суммы этих рядов;</li> <li>- изображать комплексные области;</li> <li>- исследовать функции комплексной переменной на аналитичность;</li> <li>- находить производные и интегралы от функции комплексной переменной;</li> <li>- находить изображения от оригиналов и восстанавливать оригиналы по их изображениям;</li> <li>- решать задачу Коши для дифференциального уравнения с помощью преобразования Лапласа;</li> <li>- находить вероятности элементарных и составных событий;</li> <li>- производить обработку и находить основные характеристики случайных величин;</li> <li>- работать со статистическими выборками и гипотезами;</li> </ul>	
	<p>вла- деть</p>	<ul style="list-style-type: none"> <li>- методами алгебры матриц;</li> <li>- методами векторного анализа;</li> <li>- различными методами решения систем линейных алгебраических уравнений;</li> <li>- навыками построения и анализа геометрических объектов на плоскости и в пространстве;</li> <li>- навыками построения графиков путем преобразования графиков основных элементарных функций;</li> <li>- навыками нахождения пределов функций;</li> </ul>	

	<ul style="list-style-type: none"> <li>- навыками исследования точек разрыва функций;</li> <li>- навыками использования дифференциального исчисления функции одной переменной для решения практических задач;</li> <li>- навыками исследования дифференцируемых функций одной переменной;</li> <li>- навыками нахождения интегралов от функций одной переменной;</li> <li>- навыками использования интегрального исчисления функций одной переменной для решения практических задач;</li> <li>- навыками исследования дифференцируемых функций нескольких переменных;</li> <li>- навыками использования дифференциального исчисления функций нескольких переменных для решения прикладных задач по оптимизации;</li> <li>- навыками составления и решения различных типов дифференциальных уравнений первого и второго порядка и соответствующих им задач Коши;</li> <li>- навыками нахождения кратных и криволинейных интегралов по различным областям (кривым);</li> <li>- навыками использования интегрального исчисления функций нескольких переменных для решения практических задач;</li> <li>- навыками исследования числовых и функциональных рядов;</li> <li>- навыками разложения различных функций в степенные и тригонометрические ряды;</li> <li>- навыками применения рядов в приближенных вычислениях;</li> <li>- навыками исследования функции комплексной переменной;</li> <li>- навыками дифференцирования и интегрирования функции комплексной переменной;</li> <li>- навыками применения преобразования Лапласа для нахождения изображений функций;</li> <li>- навыками дифференцирования изображений и решения дифференциальных уравнений методами операционного исчисления;</li> <li>- навыками численного решения алгебраических уравнений;</li> <li>- навыками интерполирования;</li> <li>- навыками численного интегрирования;</li> <li>- навыками численного решения дифференциальных уравнений;</li> <li>- навыками работы с вероятностными методами и моделями;</li> </ul>	
--	--	--

		- навыками применения современного инструмента теории вероятностей и математической статистики для решения практических задач.	
--	--	--	--

### 3. МЕСТО ДИСЦИПЛИНЫ В СТРУКТУРЕ ОБРАЗОВАТЕЛЬНОЙ ПРОГРАММЫ

Дисциплина «Математика» является дисциплиной обязательной части Блока 1 «Дисциплины (модули)» учебного плана по специальности **21.05.04 Горное дело специализации «Открытые горные работы»**.

### 4. ОБЪЕМ ДИСЦИПЛИНЫ В ЗАЧЕТНЫХ ЕДИНИЦАХ С УКАЗАНИЕМ КОЛИЧЕСТВА АКАДЕМИЧЕСКИХ ЧАСОВ, ВЫДЕЛЕННЫХ НА КОНТАКТНУЮ РАБОТУ ОБУЧАЮЩИХСЯ С ПРЕПОДАВАТЕЛЕМ (ПО ВИДАМ УЧЕБНЫХ ЗАНЯТИЙ) И НА САМОСТОЯТЕЛЬНУЮ РАБОТУ

кол-во з.е.	Трудоемкость дисциплины							контрольные, расчетно-графические работы, рефераты	курсовые работы (проекты)
	Часы								
	общая	лекции	практ.зан.	лабор.	СР	зачет	экз.		
<i>очная форма обучения</i>									
13	468	132	164	-	118	27	27	3 к.р.	-
<i>1 семестр</i>									
3	108	36	36	-	27	9	-	1 к.р.	-
<i>2 семестр</i>									
3	108	32	32	-	35	9	-	1 к.р.	-
<i>3 семестр</i>									
3	108	32	48	-	19	9	-	1 к.р.	-
<i>4 семестр</i>									
4	144	32	48	-	37	-	27	-	-
<i>заочная форма обучения</i>									
13	468	32	20	-	395	12	9	4 к.р.	-
<i>1 семестр</i>									
3	108	8	4	-	92	4	-	1 к.р.	-
<i>2 семестр</i>									
3	108	8	4	-	92	4	-	1 к.р.	-
<i>3 семестр</i>									
3	108	8	4	-	92	4	-	1 к.р.	-
<i>4 семестр</i>									
4	144	8	8	-	119	-	9	1 к.р.	-

### 5. СОДЕРЖАНИЕ ДИСЦИПЛИНЫ, СТРУКТУРИРОВАННОЕ ПО ТЕМАМ (РАЗДЕЛАМ) С УКАЗАНИЕМ ОТВЕДЕННОГО НА НИХ КОЛИЧЕСТВА АКАДЕМИЧЕСКИХ ЧАСОВ И ВИДОВ УЧЕБНЫХ ЗАНЯТИЙ

#### 5.1 Тематический план изучения дисциплины

Для студентов очной формы обучения:

№	Тема	Контактная работа обучающихся с преподавателем			Практическая подготовка	Самостоятельная работа
		лекции	практич. занятия	лаборат. занят.		
1	Раздел 1. Линейная алгебра и аналитическая геометрия	24	24			9
2	Подготовка контрольной работы					9
3	Раздел 2. Введение в математический анализ.	12	12			9
4	Подготовка к зачету					9
5	<b>ИТОГО за семестр</b>	<b>36</b>	<b>36</b>			<b>27+9=36</b>
6	Раздел 3. Дифференциальное исчисление функций одной переменной и его приложение к исследованию функций и построению графиков.	16	14			13
7	Раздел 4. Интегральное исчисление функций одной переменной.	16	18			13
8	Подготовка контрольной работы					9
9	Подготовка к зачету					9
10	<b>ИТОГО за семестр</b>	<b>32</b>	<b>32</b>			<b>35+9=44</b>
11	Раздел 5. Дифференциальное исчисление функций нескольких переменных.	8	14		17	3
12	Раздел 6. Обыкновенные дифференциальные уравнения.	10	14		9,5	2
13	Подготовка контрольной работы				24	9
14	Раздел 7. Интегральное исчисление функций нескольких переменных.	14	20		13,5	5
15	Подготовка к зачету					9
16	<b>ИТОГО за семестр</b>	<b>32</b>	<b>48</b>		<b>64</b>	<b>19+9=26</b>
17	Раздел 8. Числовые и функциональные ряды. Ряды Фурье.	8	14			8
18	Раздел 9. Функции комплексной переменной. Элементы операционного исчисления.	6	10			9
19	Раздел 10. Методы вычислений.	2	4			7
20	Раздел 11. Теория вероятностей и элементы математической статистики.	16	20			13
21	Подготовка к экзамену					<b>27</b>

№	Тема	Контактная работа обучающихся с преподавателем			Практическая подготовка	Самостоятельная работа
		лекции	практич. занятия	лаборат. занят.		
22	ИТОГО за семестр	32	48			37+27=64
23	<b>ИТОГО</b>	<b>132</b>	<b>164</b>			<b>172</b>

Для студентов заочной формы обучения:

№	Тема	Контактная работа обучающихся с преподавателем			Практическая подготовка	Самостоятельная работа
		лекции	практич. занятия	лаборат. занят.		
1	Раздел 1. Линейная алгебра и аналитическая геометрия	6	2			54
2	Раздел 2. Введение в математический анализ.	2	2			14
3	Подготовка контрольной работы					24
4	Подготовка к зачету					4
5	ИТОГО за семестр	8	4			92+4=96
6	Раздел 3. Дифференциальное исчисление функций одной переменной и его приложение к исследованию функций и построению графиков.	4	2			30
7	Раздел 4. Интегральное исчисление функций одной переменной.	4	2			38
8	Подготовка контрольной работы					24
9	Подготовка к зачету					4
10	ИТОГО за семестр	8	4			92+4=96
11	Раздел 5. Дифференциальное исчисление функций нескольких переменных.	2	2			22
12	Раздел 6. Обыкновенные дифференциальные уравнения.	2	2			14
13	Раздел 7. Интегральное исчисление функций нескольких переменных.	4				32
14	Подготовка контрольной работы					24
15	Подготовка к зачету					4
16	ИТОГО за семестр	8	4			92+4=96
17	Раздел 8. Числовые и функциональные ряды. Ряды Фурье.	2	2			28
18	Раздел 9. Функции комплексной переменной.	2	4			26

№	Тема	Контактная работа обучающихся с преподавателем			Практическая подготовка	Самостоятельная работа
		лекции	практич. занятия	лаборат. занят.		
	Элементы операционного исчисления.					
19	Раздел 10. Методы вычислений.	-	-			9
20	Раздел 11. Теория вероятностей и элементы математической статистики.	4	2			32
21	Подготовка контрольной работы					24
22	Подготовка к экзамену					9
23	ИТОГО за семестр	8	8			119+9= 128
24	<b>ИТОГО</b>	<b>32</b>	<b>20</b>			<b>416</b>

## 5.2 Содержание учебной дисциплины

### Раздел 1. ЛИНЕЙНАЯ АЛГЕБРА И АНАЛИТИЧЕСКАЯ ГЕОМЕТРИЯ

#### Тема 1.1. Матрицы, определители.

Понятие матрицы, виды матриц. Линейные операции над матрицами. Определитель квадратной матрицы и вычисление определителей. Обратная матрица.

#### Тема 1.2. Системы линейных алгебраических уравнений.

Системы линейных уравнений. Матричная запись системы, условие совместимости. Метод Гаусса. Системы  $n$  линейных уравнений с  $n$  неизвестными, матричный метод решения, правило Крамера. Однородные системы.

#### Тема 1.3. Векторы.

Линейные операции над векторами. Проекция вектора на ось. Линейная зависимость векторов. Базис. Разложение вектора по координатному базису. Модуль вектора. Направляющие косинусы. Условие коллинеарности векторов. Скалярное и векторное произведения двух векторов. Свойства этих операций. Угол между векторами, площадь треугольника и параллелограмма. Условие перпендикулярности векторов. Смешанное произведение трех векторов, выражение через координаты. Объем тетраэдра. Условие компланарности векторов.

#### Тема 1.4. Аналитическая геометрия на плоскости.

Прямая линия на плоскости, различные виды уравнений прямой. Угол между двумя прямыми, точка пересечения прямых. Кривые второго порядка: окружность, эллипс, гипербола, парабола.

#### Тема 1.5. Аналитическая геометрия в пространстве.

Уравнения плоскости и прямой в пространстве. Основные задачи на плоскость и прямую в пространстве. Поверхности второго порядка.

### Раздел 2. ВВЕДЕНИЕ В МАТЕМАТИЧЕСКИЙ АНАЛИЗ

#### Тема 2.1. Множества, функции.

Множества, основные понятия. Числовые множества ( $N, Z, Q, R$ ). Комплексные числа. Числовые промежутки, окрестность точки. Понятие функции одной переменной, способы задания, основные характеристики. Обратная функция. Сложная функция. Основные элементарные функции и их графики. Элементарная функция.

#### Тема 2.2. Теория пределов.

Числовая последовательность, предел числовой последовательности, простейшие свойства пределов. Предел функции. Бесконечно малые функции и их свойства. Теоремы о вычислении пределов суммы, произведения и частного. Бесконечно большие функции, их связь с бесконечно малыми. Сравнение бесконечно малых. Признаки существования предела. Первый и второй замечательные пределы. Односторонние пределы функции в точке. Три определения непрерывности функции в точке, их эквивалентность. Точки разрыва. Основные теоремы о непрерывных функциях, непрерывность элементарных функций. Свойства функций, непрерывных на отрезке.

### **Раздел 3. ДИФФЕРЕНЦИАЛЬНОЕ ИСЧИСЛЕНИЕ ФУНКЦИЙ ОДНОЙ ПЕРЕМЕННОЙ И ЕГО ПРИЛОЖЕНИЕ К ИССЛЕДОВАНИЮ ФУНКЦИЙ И ПОСТРОЕНИЮ ГРАФИКОВ**

#### **Тема 3.1. Производная функции**

Понятие производной, ее механический и геометрический смысл. Уравнения касательной и нормали к графику функции. Связь непрерывности и дифференцируемости функций. Правила дифференцирования постоянной, суммы, разности, произведения и частного функций. Производная сложной функции. Производная обратной функции. Вывод формул производных основных элементарных функций. Таблица производных. Производные высших порядков. Параметрическое задание функций. Производные 1-го и 2-го порядков от функции, заданной параметрически.

#### **Тема 3.2. Дифференциал**

Дифференциал функции, его геометрический смысл и применение. Дифференциал сложной функции. Дифференциалы высших порядков.

#### **Тема 3.3. Приложение производной к нахождению пределов функций**

Теоремы Ролля, Лагранжа, Коши. Правило Лопиталья.

#### **Тема 3.4. Исследование функций с помощью производных**

Возрастание и убывание функции. Достаточные условия возрастания и убывания. Экстремумы. Необходимое и достаточное условия экстремумов. Наибольшее и наименьшее значения функции на отрезке. Применение теории экстремума к решению геометрических и технических задач. Выпуклость и вогнутость графика функции, точки перегиба. Достаточные условия выпуклости и вогнутости. Необходимые и достаточные условия перегибов. Вертикальные и наклонные асимптоты графика функции. Общая схема исследования функций и построения графиков.

### **Раздел 4. ИНТЕГРАЛЬНОЕ ИСЧИСЛЕНИЕ ФУНКЦИЙ ОДНОЙ ПЕРЕМЕННОЙ**

#### **Тема 4.1. Неопределенный интеграл**

Понятие первообразной, разность первообразных от одной функции. Понятие неопределенного интеграла и его свойства. Таблица основных неопределенных интегралов. Основные методы интегрирования: метод непосредственного интегрирования, метод замены переменной, метод интегрирования по частям. Интегрирование рациональных функций: интегрирование простейших рациональных дробей, интегрирование правильных рациональных дробей с помощью разложения на простейшие дроби, интегрирование неправильных рациональных дробей.

Интегрирование тригонометрических функций: использование тригонометрических преобразований; использование замены переменной. Интегрирование иррациональных функций: квадратичные иррациональности, тригонометрические подстановки.

#### **Тема 4.2. Определенный интеграл**

Определенный интеграл как предел интегральной суммы. Геометрический и физический смысл определенного интеграла. Основные свойства. Производная определенного интеграла по переменному верхнему пределу. Формула Ньютона-Лейбница. Замена переменной и интегрирование по частям.

#### **Тема 4.3. Несобственный интеграл**

Несобственные интегралы по бесконечному промежутку. Несобственные интегралы от функции, имеющей разрывы. Признаки сходимости несобственных интегралов.

#### **Тема 4.4. Приложения интегралов**

Геометрические и физические приложения определенных и несобственных интегралов: площадь плоской фигуры, длина дуги кривой, объем тела вращения, среднее значение функции.

### **Раздел 5. ДИФФЕРЕНЦИАЛЬНОЕ ИСЧИСЛЕНИЕ ФУНКЦИЙ НЕСКОЛЬКИХ ПЕРЕМЕННЫХ**

#### **Тема 5.1. Понятие функции нескольких переменных.**

Понятие функции двух и более переменных. Способы задания. График функции двух переменных. Линии и поверхности уровня. Предел и непрерывность. Свойства функций, непрерывных в замкнутой области.

#### **Тема 5.2. Дифференцирование функции нескольких переменных.**

Частные и полное приращения функции. Частные производные первого порядка функции двух и более переменных. Частные производные высших порядков. Полное приращение и полный дифференциал функции двух и более переменных. Применение дифференциала в приближенных вычислениях. Производная сложной функции. Неявное задание функции одной и двух переменных. Дифференцирование неявных функций. Производная функций двух и трех переменных по заданному направлению, физический смысл производной по направлению. Градиент функции. Касательная плоскость и нормаль к поверхности.

#### **Тема 5.3. Экстремум функции нескольких переменных.**

Максимум и минимум функции двух переменных. Наибольшее и наименьшее значения функции двух переменных в замкнутой области. Условный экстремум функции двух переменных. Прикладные задачи по оптимизации.

### **Раздел 6. ОБЫКНОВЕННЫЕ ДИФФЕРЕНЦИАЛЬНЫЕ УРАВНЕНИЯ**

#### **Тема 6.1. Дифференциальные уравнения первого порядка.**

Понятие дифференциального уравнения, его порядка и решения. Примеры дифференциальных уравнений, как моделей реальных процессов. Дифференциальное уравнение 1-го порядка, его общее решение, задача Коши, теорема существования и единственности решения задачи Коши. Уравнения с разделяющимися переменными. Однородные дифференциальные уравнения. Линейные уравнения. Уравнение Бернулли. Геометрические и физические задачи на составление дифференциальных уравнений.

#### **Тема 6.2. Дифференциальные уравнения второго и высших порядков**

Общее решение дифференциального уравнения 2-го порядка, частные решения. Задача Коши. Теорема существования и единственности решения задачи Коши. Уравнения, допускающие понижение порядка. Линейные однородные уравнения 2-го порядка, фундаментальная система решений, структура общего решения. Структура общего решения неоднородного линейного дифференциального уравнения. Линейные однородные дифференциальные уравнения с постоянными коэффициентами: характеристическое уравнение, подбор фундаментальной системы решений по корням характеристического уравнения. Интегрирование неоднородных линейных дифференциальных уравнений с постоянными коэффициентами и правой частью специального вида.

### **Раздел 7. ИНТЕГРАЛЬНОЕ ИСЧИСЛЕНИЕ ФУНКЦИЙ НЕСКОЛЬКИХ ПЕРЕМЕННЫХ**

#### **Тема 7.1. Двойной и тройной интегралы**

Понятие двойного интеграла как предела интегральной суммы, достаточные условия существования двойного интеграла. Геометрический и физический смысл двойного инте-



гнала. Основные свойства двойного интеграла. Вычисление двойного интеграла в прямоугольных и в полярных координатах. Приложения двойного интеграла (площадь, объем, масса, центр тяжести, моменты инерции). Понятие, свойства и теорема существования тройного интеграла. Вычисление тройного интеграла в прямоугольных и цилиндрических координатах. Приложения тройного интеграла (объем, масса, центр тяжести, моменты инерции).

### **Тема 7.2. Криволинейные интегралы.**

Понятие криволинейного интеграла I рода, теорема существования, свойства, вычисление, приложения (длина кривой, масса кривой, центр тяжести, моменты инерции). Понятие криволинейного интеграла II рода. Теорема существования, свойства, вычисление. Формула Грина. Условие независимости криволинейного интеграла II рода от пути интегрирования. Работа переменной силы.

## **Раздел 8. ЧИСЛОВЫЕ И ФУНКЦИОНАЛЬНЫЕ РЯДЫ. РЯДЫ ФУРЬЕ**

### **Тема 8.1. Числовые ряды.**

Понятие числового ряда, его сходимости и суммы, свойства сходящихся рядов. Ряд, состоящий из членов геометрической прогрессии. Гармонический ряд. Необходимый признак сходимости числового ряда. Достаточные признаки сходимости рядов с положительными членами: признаки сравнения, признак Даламбера, интегральный признак Коши. Знакопередающиеся ряды, признак Лейбница. Знакопеременные ряды, признак абсолютной сходимости. Свойства абсолютно сходящихся рядов. Условная сходимость знакопередающихся рядов.

### **Тема 8.2. Функциональные ряды.**

Понятие функционального ряда, его точки сходимости и область сходимости. Интервал и радиус сходимости степенного ряда. Свойства степенных рядов. Разложение функции в степенные ряды Тейлора и Маклорена. Необходимое и достаточное условия сходимости ряда Тейлора к функции, для которой он составлен. Разложение некоторых элементарных функций в ряды Маклорена. Приложения степенных рядов к вычислениям приближенных значений функций, определенным интегралам и решению дифференциальных уравнений.

### **Тема 8.3. Ряды Фурье.**

Ортогональные функции и системы ортогональных функций. Разложение функции в ряд Фурье по основной тригонометрической системе. Теорема сходимости тригонометрического ряда Фурье. Ряды Фурье по системам синусов и косинусов. Разложение периодической функции в ряд Фурье.

## **Раздел 9. ФУНКЦИИ КОМПЛЕКСНОЙ ПЕРЕМЕННОЙ. ЭЛЕМЕНТЫ ОПЕРАЦИОННОГО ИСЧИСЛЕНИЯ**

### **Тема 9.1. Дифференцирование функции комплексной переменной.**

Понятие и геометрический смысл функции комплексной переменной. Отображение линий и областей. Элементарные функции комплексной переменной. Предел и непрерывность функции. Определение производной, необходимые и достаточные условия дифференцируемости (условия Коши-Римана) функции комплексной переменной. Аналитические функции.

### **Тема 9.2. Интегрирование функции комплексной переменной.**

Интеграл от функции комплексной переменной, его свойства и вычисление. Основная теорема Коши для односвязной и многосвязной областей. Вычисление интеграла от аналитической функции. Особые точки функции. Вычет функции в особой точке. Вычисление вычетов в полюсах функции. Основная теорема Коши о вычетах. Приложения вычетов.

### **Тема 9.3. Операционное исчисление.**

Понятия оригинала и изображения. Преобразование Лапласа. Нахождение изображений функций. Теорема запаздывания. Отыскание оригинала по изображению. Изображения производных от оригиналов. Применение операционного исчисления к решению дифференциальных уравнений.

### **Раздел 10. МЕТОДЫ ВЫЧИСЛЕНИЙ**

Приближенное решение уравнений (Графический метод. Метод хорд. Метод касательных. Комбинированный метод хорд и касательных. Метод итераций.). Интерполирование (Интерполяционный многочлен Лагранжа.). Приближенное вычисление определенных интегралов (Формулы прямоугольников. Формула трапеций. Формула Симпсона.). Приближенное интегрирование дифференциальных уравнений (Метод Эйлера. Метод Рунге-Кутты. Метод Пикара последовательных приближений.).

### **Раздел 11. ТЕОРИЯ ВЕРОЯТНОСТЕЙ И ЭЛЕМЕНТЫ МАТЕМАТИЧЕСКОЙ СТАТИСТИКИ.**

#### **Тема 11.1. Случайные события.**

Случайные события. Классическое, статистическое и геометрическое определения вероятности случайного события. Основные формулы комбинаторики. Алгебра событий, теоремы сложения и умножения вероятностей. Формула полной вероятности. Формула Бейеса. Повторные независимые испытания: формула Бернулли, локальная и интегральная теоремы Лапласа, формула Пуассона.

#### **Тема 11.2. Случайные величины.**

Дискретные и непрерывные случайные величины. Ряд распределения дискретной случайной величины. Распределения Бернулли и Пуассона. Числовые характеристики случайных величин. Свойства математического ожидания и дисперсии. Функция распределения случайной величины и ее свойства. Непрерывная случайная величина, плотность распределения, свойства плотности распределения. Равномерное и показательное распределения. Вероятность попадания случайной величины в заданный промежуток. Числовые характеристики непрерывной случайной величины. Нормальное распределение: нормальная кривая, числовые характеристики, вероятность попадания в заданный промежуток и вероятность заданного отклонения от математического ожидания. Двумерная дискретная случайная величина: матрица распределения, числовые характеристики, корреляционный момент и коэффициент корреляции. Условные законы распределения составляющих. Условные математические ожидания. Линия регрессии.

#### **Тема 11.3. Элементы математической статистики.**

Закон больших чисел и центральная предельная теорема. Выборка значений случайной величины, типы выборок и способы отбора. Дискретный и интервальный статистические ряды. Эмпирическая функция распределения. Полигон и гистограммы. Числовые характеристики выборки. Статистические оценки параметров распределения случайной величины (генеральной совокупности) по выборке её значений, свойства оценок. Точечные и интервальные оценки. Доверительные интервалы для оценки математического ожидания нормального распределения при известной и неизвестной дисперсии. Оценки точности измерений. Понятие о статистической проверке статистических гипотез. Проверка гипотезы о виде закона распределения изучаемой случайной величины. Критерий согласия, уровень значимости. Пример проверки нормального распределения с помощью критерия “хи квадрат”.

## 6. ОБРАЗОВАТЕЛЬНЫЕ ТЕХНОЛОГИИ

Освоение дисциплины предусматривает репродуктивные (информационные лекции, опросы, работа с книгой и т.д.); активные (работа с информационными ресурсами, решение задач, контрольная работа); интерактивные (анализ ситуаций) технологии обучения.

## 7. ПЕРЕЧЕНЬ УЧЕБНО-МЕТОДИЧЕСКОГО ОБЕСПЕЧЕНИЯ ДЛЯ САМОСТОЯТЕЛЬНОЙ РАБОТЫ ОБУЧАЮЩИХСЯ ПО ДИСЦИПЛИНЕ

Для организации самостоятельной работы обучающихся по изучению дисциплины «Математика» кафедрой подготовлены *Методические указания по организации самостоятельной работы и задания для обучающихся специальности 21.05.04 Горное дело.*

Для выполнения контрольных работ студентами кафедрой подготовлены *Методические рекомендации и задания к контрольным работам для студентов специальности 21.05.04 Горное дело.*

Форма контроля самостоятельной работы студентов: проверка на практическом занятии, проверка контрольной работы, зачет, экзамен.

## 8. ОЦЕНОЧНЫЕ МАТЕРИАЛЫ ДЛЯ ПРОВЕДЕНИЯ ТЕКУЩЕГО КОНТРОЛЯ И ПРОМЕЖУТОЧНОЙ АТТЕСТАЦИИ ОБУЧАЮЩИХСЯ ПО ДИСЦИПЛИНЕ

Оценка результатов обучения осуществляется в ходе текущего контроля успеваемости и промежуточной аттестации.

*Текущий контроль* знаний, умений, владений как результат формирования компетенций осуществляется в ходе аудиторных занятий, проводимых по расписанию.

*Формы и методы текущего контроля:* экспертное наблюдение и оценка результата деятельности обучающегося на учебных занятиях, экспертная оценка выполненных самостоятельных работ, оценка результатов оценочных мероприятий.

Оценочные средства: наблюдение, опрос, разноуровневые задачи и задания, контрольная работа.

№ п/п	Тема	Шифр компетенции	Конкретизированные результаты обучения	Оценочные средства
1.	Раздел 1. Линейная алгебра и аналитическая геометрия	ПК-1	<i>Знать:</i> определение, свойства матриц и действия над матрицами; определение и свойства определителей; основные определения и понятия векторной алгебры и их свойства; методы решения систем линейных алгебраических уравнений; уравнения линий на плоскости, прямой и поверхностей в пространстве; <i>Уметь:</i> производить различные действия с матрицами; упрощать и находить определители; решать системы линейных алгебраических уравнений; применять векторы для решения практических задач; строить прямую и кривые второго порядка на плоскости, плоскость и поверхности второго порядка; <i>Владеть:</i> методами алгебры матриц; методами векторного анализа; различными методами решения систем линейных алгебраиче-	Наблюдение Опрос Разноуровневые задачи и задания

			ских уравнений; навыками построения и анализа геометрических объектов на плоскости и в пространстве;	
2.	Раздел 2. Введение в математический анализ.	ПК-1	<p><i>Знать:</i> числовые множества и действия с ними; типы элементарных функций и их свойства; понятия предела числовой последовательности и функции, основные теоремы о пределах; определения непрерывности функции в точке и на отрезке, теоремы о непрерывных функциях, виды точек разрыва;</p> <p><i>Уметь:</i> находить области определения функций; вычислять пределы числовых последовательностей и функций; исследовать функции на непрерывность;</p> <p><i>Владеть:</i> навыками построения графиков путем преобразования графиков основных элементарных функций; навыками нахождения пределов функций; навыками исследования точек разрыва функций;</p>	Наблюдение Опрос Разноуровневые задачи и задания
3.	Контрольная работа № 1			
4.	Раздел 3. Дифференциальное исчисление функций одной переменной и его приложение к исследованию функций и построению графиков.	ПК-1	<p><i>Знать:</i> понятие производной и дифференциала и их свойства; таблицу производных основных элементарных функций; основные теоремы о дифференцируемых функциях и их приложения к нахождению пределов и к исследованию функций; общую схему исследования функций и построения графиков;</p> <p><i>Уметь:</i> вычислять производные и дифференциалы различных функций; находить пределы по правилу Лопитала; решать технические задачи на нахождение экстремальных значений функции; проводить полное исследование и строить графики функций;</p> <p><i>Владеть:</i> навыками исследования дифференцируемых функций одной переменной; навыками использования дифференциального исчисления функции одной переменной для решения практических задач;</p>	Наблюдение Опрос Разноуровневые задачи и задания
5.	Контрольная работа № 2			
6.	Раздел 4. Интегральное исчисление функций одной переменной.	ПК-1	<p><i>Знать:</i> понятие первообразной и неопределенного интеграла и их свойства; таблицу первообразных основных функций; основные методы интегрирования; понятие определенного интеграла, его свойства, нахождение через неопределенный интеграл; особенности нахождения несобственных интегралов; геометрические и технические приложения интегралов;</p> <p><i>Уметь:</i> находить неопределенные, определенные и несобственные интегралы от различных функций; вычислять геометрические и технические величины с помощью интегралов;</p> <p><i>Владеть:</i> навыками нахождения интегралов от функций одной переменной; навыками использования интегрального исчисления функций одной переменной для решения практических задач;</p>	Наблюдение Опрос Разноуровневые задачи и задания

7.	Раздел 5. Дифференциальное исчисление функций нескольких переменных.	ПК-1	<p><i>Знать:</i> понятие функции нескольких переменных и ее свойства; понятия частных производных, производных по направлению, градиента и способы их нахождения; понятие и способы нахождения экстремумов функций нескольких переменных;</p> <p><i>Уметь:</i> строить области определения функций нескольких переменных; находить производные и дифференциалы функций нескольких переменных, производные от неявных функций, производные по направлению и градиенты; составлять уравнения касательной плоскости и нормали к произвольной поверхности; исследовать функции нескольких переменных на экстремумы;</p> <p><i>Владеть:</i> навыками исследования дифференцируемых функций нескольких переменных; навыками использования дифференциального исчисления функций нескольких переменных для решения прикладных задач по оптимизации;</p>	Наблюдение Опрос Разноуровневые задачи и задания
8.	Раздел 6. Обыкновенные дифференциальные уравнения.	ПК-1	<p><i>Знать:</i> понятие и типы дифференциальных уравнений первого и второго порядка, методы их решения;</p> <p><i>Уметь:</i> решать задачу Коши для различных типов дифференциальных уравнений первого и второго порядка; составлять дифференциальные уравнения по геометрическим и техническим задачам;</p> <p><i>Владеть:</i> навыками составления и решения различных типов дифференциальных уравнений первого и второго порядка и соответствующих им задач Коши;</p>	Наблюдение Опрос Разноуровневые задачи и задания
9.	Раздел 7. Интегральное исчисление функций нескольких переменных.	ПК-1	<p><i>Знать:</i> понятие двойного и тройного интегралов, их свойства и вычисление в различных системах координат; понятие и типы криволинейных интегралов, их свойства и вычисление; связь двойных и криволинейных интегралов; теорему о независимости криволинейного интеграла второго рода от пути интегрирования; геометрические и технические приложения кратных и криволинейных интегралов;</p> <p><i>Уметь:</i> находить двойные, тройные и криволинейные интегралы в разных системах координат; вычислять геометрические и технические величины с помощью кратных и криволинейных интегралов;</p> <p><i>Владеть:</i> навыками нахождения кратных и криволинейных интегралов по различным областям (кривым); навыками использования интегрального исчисления функций нескольких переменных для решения практических задач;</p>	Наблюдение Опрос Разноуровневые задачи и задания
10.	Контрольная работа № 3			

11.	Раздел 8. Числовые и функциональные ряды. Ряды Фурье.	ПК-1	<p><i>Знать:</i> понятие числового ряда, его сходимости и суммы; свойства сходящихся рядов, признаки сходимости числовых рядов различных типов; понятие функционального ряда, его области сходимости; свойства и приложения степенных рядов; понятие ортогональных функций и систем; понятие рядов Фурье по различным тригонометрическим системам, теоремы об их сходимости;</p> <p><i>Уметь:</i> исследовать числовые ряды на сходимость; находить области сходимости степенных рядов; раскладывать функции в ряды Тейлора-Маклорена; раскладывать функции в ряды Фурье и находить суммы этих рядов;</p> <p><i>Владеть:</i> навыками исследования числовых и функциональных рядов; навыками разложения различных функций в степенные и тригонометрические ряды; навыками применения рядов в приближенных вычислениях;</p>	Наблюдение Опрос Разноуровневые задачи и задания
12.	Раздел 9. Функции комплексной переменной. Элементы операционного исчисления.	ПК-1	<p><i>Знать:</i> понятие функции комплексной переменной; элементарные функции комплексной переменной; условия дифференцируемости функции комплексной переменной; понятие интеграла от функции комплексной переменной и его нахождение; понятие вычета функции в особой точке и основную теорему о вычетах; понятие оригинала и изображения; изображения основных элементарных функций;</p> <p><i>Уметь:</i> изображать комплексные области; исследовать функции комплексной переменной на аналитичность; находить производные и интегралы от функции комплексной переменной; находить изображения от оригиналов и восстанавливать оригиналы по их изображениям; решать задачу Коши для дифференциального уравнения с помощью преобразования Лапласа;</p> <p><i>Владеть:</i> навыками исследования функции комплексной переменной; навыками дифференцирования и интегрирования функции комплексной переменной; навыками применения преобразования Лапласа для нахождения изображений функций; навыками дифференцирования изображений и решения дифференциальных уравнений методами операционного исчисления;</p>	Наблюдение Опрос Разноуровневые задачи и задания
13.	Раздел 10. Методы вычислений.	ПК-1	<p><i>Знать:</i> основные методы приближенного решения алгебраических уравнений; методы интерполирования функций; приближенные методы нахождения определенных интегралов; приближенные методы решения дифференциальных уравнений;</p> <p><i>Уметь:</i> приближенно решать алгебраические уравнения; проводить интерполяцию; находить определенные интегралы численными</p>	Наблюдение Опрос Разноуровневые задачи и задания

			методами; решать дифференциальные уравнения численными методами; <i>Владеть:</i> навыками численного решения алгебраических уравнений; навыками интерполирования; навыками численного интегрирования; навыками численного решения дифференциальных уравнений;	
14.	Раздел 11. Теория вероятностей и элементы математической статистики.	ПК-1	<i>Знать:</i> понятие случайного события и его вероятности; основные формулы комбинаторики; основные формулы теории вероятностей; понятие дискретной и непрерывной случайной величины, методы работы с ними; основные типы распределений случайных величин и их числовые характеристики; основные понятия математической статистики; <i>Уметь:</i> находить вероятности элементарных и составных событий; производить обработку и находить основные характеристики случайных величин; производить обработку и находить основные характеристики случайных величин; работать со статистическими выборками и гипотезами; <i>Владеть:</i> навыками работы с вероятностными методами и моделями; навыками применения современного инструмента теории вероятностей и математической статистики для решения практических задач.	Наблюдение Опрос Разноуровневые задачи и задания
15.	Контрольная работа № 4			

*Промежуточная аттестация* по итогам освоения дисциплины проводится в форме *зачетов в 1,2,3 семестрах* и в форме *экзамена в 4 семестре*.

Для осуществления текущего контроля знаний, умений, владений и промежуточной аттестации обучающихся используется комплект оценочных средств по дисциплине.

## **9. МЕТОДИЧЕСКИЕ УКАЗАНИЯ ДЛЯ ОБУЧАЮЩИХСЯ ПО ОСВОЕНИЮ ДИСЦИПЛИНЫ**

Алгоритм работы студентов для качественного усвоения дисциплины включает в себя следующие действия:

1. Изучение рабочей программы дисциплины, что позволит правильно сориентироваться в системе требований, предъявляемых к студенту со стороны преподавателя.
2. Посещение и конспектирование лекций.
3. Обязательная подготовка к практическим занятиям.
4. Изучение основной и дополнительной литературы, интернет-источников.
5. Выполнение всех видов самостоятельной работы.

## **10. ПЕРЕЧЕНЬ ОСНОВНОЙ И ДОПОЛНИТЕЛЬНОЙ УЧЕБНОЙ ЛИТЕРАТУРЫ, НЕОБХОДИМОЙ ДЛЯ ОСВОЕНИЯ ДИСЦИПЛИНЫ**

### **10.1 Основная литература**

№ п/п	Наименование	Кол-во экз.
1	Матросов В.Л. Основы курса высшей математики: учебник. – М.: ВЛАДОС, 2002. – 544 с.	253

2	Кудрявцев В.А., Демидович Б.П. Краткий курс высшей математики: учебное пособие. – М.: Наука, 1989. – 656 с.	232
3	Минорский В. П. Сборник задач по высшей математике - М: Физ.-мат. лит. издат., 2005. - 336 с.	346
4	Гмурман В.Е. Теория вероятностей и математическая статистика: учебное пособие для вузов. – М.: Высшая школа, 2004. – 479 с.	49
5	Иванова С.А. Математический анализ: учебное пособие.-Кемерово: Кемеровский технологический институт пищевой промышленности, 2014.- 127с. — Режим доступа: <a href="http://www.iprbookshop.ru/61290.html">http://www.iprbookshop.ru/61290.html</a> .— ЭБС «IPRbooks».	электронный курс

## 10.2 Дополнительная литература

№ п/п	Наименование	Кол-во экз.
1	Письменный Д. Т. Конспект лекций по математике. Часть 1. М: Айрис-пресс. 2020.– 281 с.	210
2	Письменный Д. Т. Конспект лекций по математике. Часть 2. М: Айрис-пресс. 2020.– 252 с.	96
3	Данко П.Е., Попов А.Г., Кожевникова Т.Я. Высшая математика в упражнениях и задачах: учебное пособие: В 2 ч. – М.: Высшая школа, 1999: Часть 1. – 304 с. Часть 2. – 416 с.	55 81
4	Ахметгалиева В.Р. Математика. Линейная алгебра [Электронный ресурс] : учебное пособие / В.Р. Ахметгалиева, Л.Р. Галяутдинова, М.И. Галяутдинов. — Электрон. текстовые данные. — М. : Российский государственный университет правосудия, 2017. — 60 с.	электронный курс
5	Теория вероятностей и математическая статистика: учебник для вузов/Колемаев В.А., Калинина В.Н. – М.:ЮНИТИ-ДАНА,2012.- 352с. — Режим доступа: <a href="http://www.iprbookshop.ru/8599.html">http://www.iprbookshop.ru/8599.html</a> .— ЭБС «IPRbooks»	электронный курс

## 11. ПЕРЕЧЕНЬ РЕСУРСОВ ИНФОРМАЦИОННО-ТЕЛЕКОММУНИКАЦИОННОЙ СЕТИ «ИНТЕРНЕТ», НЕОБХОДИМЫХ ДЛЯ ОСВОЕНИЯ ДИСЦИПЛИНЫ

1. Информационный ресурс <http://www.iprbookshop.ru>
2. Информационный ресурс <http://www.biblioclub.ru>
3. Информационный ресурс <http://elibrary.ru>
4. Информационный ресурс <http://www.edu.ru>
5. Информационный ресурс <http://www.exponenta.ru>
6. Информационный ресурс <http://math-pr.com/index.html>
7. Информационный ресурс <http://mathprofi.ru>

## 12. ПЕРЕЧЕНЬ ИНФОРМАЦИОННЫХ ТЕХНОЛОГИЙ, ИСПОЛЪЗУЕМЫХ ПРИ ОСУЩЕСТВЛЕНИИ ОБРАЗОВАТЕЛЬНОГО ПРОЦЕССА ПО ДИСЦИПЛИНЕ, ВКЛЮЧАЯ ПЕРЕЧЕНЬ ПРОГРАММНОГО ОБЕСПЕЧЕНИЯ И ИНФОРМАЦИОННЫХ СПРАВОЧНЫХ СИСТЕМ

### Программное обеспечение

1. Microsoft Windows (на выбор 8 Professional, 8.1 Professional, 10)
2. Microsoft Office (на выбор 365, Professional 2010, Professional 2010 Standard 2013, Professional 2013)
3. Microsoft Teams



### **Информационные справочные системы**

1. ИПС «КонсультантПлюс»
2. Информационная система «Единое окно доступа к образовательным ресурсам»:  
<http://window.edu.ru>

### **Базы данных**

1. Scopus: база данных рефератов и цитирования:  
<https://www.scopus.com/customer/profile/display.uri>
2. E-library: электронная научная библиотека: <https://elibrary.ru>

## **13. ОПИСАНИЕ МАТЕРИАЛЬНО-ТЕХНИЧЕСКОЙ БАЗЫ, НЕОБХОДИМОЙ ДЛЯ ОСУЩЕСТВЛЕНИЯ ОБРАЗОВАТЕЛЬНОГО ПРОЦЕССА ПО ДИСЦИПЛИНЕ**

Реализация данной учебной дисциплины осуществляется с использованием материально-технической базы, обеспечивающей проведение всех видов учебных занятий обучающихся, предусмотренных программой учебной дисциплины, соответствующей действующим санитарным и противопожарным правилам и нормам, включающей помещения, представляющие собой:

- учебные аудитории для проведения занятий лекционного типа;
- учебные аудитории для проведения занятий практико-ориентированного типа;
- учебные аудитории для групповых и индивидуальных консультаций;
- учебные аудитории для текущего контроля и промежуточной аттестации;
- аудитории для самостоятельной работы;
- помещения для хранения и профилактического обслуживания учебного оборудования.

## ЛИСТ ИЗМЕНЕНИЙ РАБОЧЕЙ ПРОГРАММЫ ДИСЦИПЛИНЫ

1. Раздел 8 после таблицы дополнить следующими абзацами:

При реализации дисциплины (модуля) используется балльно-рейтинговая система оценки учебной деятельности в соответствии с Положением о балльно-рейтинговой системе оценки учебной деятельности (учебном рейтинге) обучающихся в ФГБОУ ВО «Уральский государственный горный университет» (СМК ОД.Пл.04-06.222-2021).

Распределение баллов в рамках текущего рейтинга и рейтинга промежуточной аттестации по учебной дисциплине (модулю) представлены в комплекте оценочных средств по дисциплине (модулю).

Полученные значения учебного рейтинга обучающихся в баллах переводятся в оценки, выставляемые по следующей шкале:

Количество баллов	Отметка за экзамен/ зачёт с оценкой	Отметка о зачёте
80-100	Отлично	Зачтено
65-79	Хорошо	
50-64	Удовлетворительно	
0-49	Неудовлетворительно	Не зачтено

2. Рабочая программа актуализирована в части разделов:

- Перечень основной и дополнительной учебной литературы, необходимой для освоения дисциплины (модуля)
- Перечень ресурсов информационно - телекоммуникационной сети «интернет», необходимых для освоения дисциплины (модуля)
- Перечень информационных технологий, используемых при осуществлении образовательного процесса по дисциплине (модулю), включая перечень программного обеспечения и информационных справочных систем

Одобрено на заседании кафедры Мг                      Протокол №7 от 18.03.2021

Заведующий кафедрой

  
подпись

Сурнев В.Б.  
И.О. Фамилия

МИНОБРНАУКИ РОССИИ

ФГБОУ ВО «Уральский государственный горный университет»



УТВЕРЖДАЮ

Проректор по учебно-методическому  
комплексу

С.А.Упоров

**РАБОЧАЯ ПРОГРАММА ДИСЦИПЛИНЫ**

**Б1.О.07 Физика**

Специальность

**21.05.04 Горное дело**

Направленность

**Взрывное дело**

форма обучения: очная, заочная

год набора: 2021

Автор: Коршунов И.Г., профессор, д.ф.-м.н.

Одобрена на заседании кафедры

Философии и культурологии

*(название кафедры)*

Зав.кафедрой

*(подпись)*

Коршунов И.Г.

*(Фамилия И.О.)*

Протокол № 1/1 от 22.06.2021 г.

*(Дата)*

Рассмотрена методической комиссией

горно-технологического факультета

*(название факультета)*

Председатель

*(подпись)*

Колчина Н.В.

*(Фамилия И.О.)*


Протокол № 10 от 23.06.2021 г.

*(Дата)*

Екатеринбург

**Рабочая программа дисциплины согласована с выпускающей кафедрой  
шахтного строительства**

Заведующий кафедрой



подпись

**М.Н. Волков**

*И.О. Фамилия*

## Аннотация рабочей программы дисциплины «Физика»

**Трудоемкость дисциплины «Физика»** - 10 з.е. 360 часов

**Цель дисциплины:** ознакомление студентов с современной физической картиной мира и выработки у них основ естественнонаучного мировоззрения; формирование у студентов навыков теоретического анализа физических явлений и обучения их грамотному применению положений фундаментальной физики к научному анализу ситуаций, которые возможны в последствии при их профессиональной деятельности; формирование у студентов навыков экспериментального исследования физических явлений и процессов.

**Место дисциплины в структуре ОПОП:** Дисциплина – «Физика» является дисциплиной обязательной части Блока 1 «Дисциплины (модули)» учебного плана специальности **21.05.04 Горное дело**”.

### **Компетенции, формируемые в процессе изучения дисциплины –**

#### *Профессиональные*

- способен демонстрировать знание и понимание фундаментальных наук, а также знания в междисциплинарных областях, позволяющие решать современные прикладные инженерные задачи (ПК-1).

### **Результат изучения дисциплины:**

#### *Знать:*

- основные физические явления и основные законы физики; границы их применимости, применение законов в важнейших практических приложениях;
- основные физические величины и физические константы, их определение, смысл, способы и единицы их измерения;
- фундаментальные физические опыты и их роль в развитии науки;
- назначение и принципы действия важнейших физических приборов.

#### *Уметь:*

- указать, какие законы описывают данное явление или эффект;
- истолковывать смысл физических величин и понятий;
- записывать уравнения для физических величин в системе СИ;
- пользоваться таблицами и справочниками;
- работать с приборами и оборудованием современной физической лаборатории;
- использовать различные методики физических измерений и обработки экспериментальных данных;
- применять физические законы для решения типовых профессиональных задач;

#### *Владеть:*

- использованием основных общефизических законов и принципов в важнейших практических приложениях;
- применением основных методов физико-математического анализа для решения естественнонаучных задач;
- правильной эксплуатацией основных приборов и оборудования современной физической лаборатории;
- обработкой и интерпретированием результатов эксперимента;
- использованием методов физического моделирования в инженерной практике.

## 1 ЦЕЛИ ОСВОЕНИЯ ДИСЦИПЛИНЫ «ФИЗИКА»

Целью освоения учебной дисциплины «Физика» является ознакомление студентов с современной физической картиной мира, приобретение ими навыков экспериментального исследования физических явлений и процессов, изучение теоретических методов анализа физических явлений, обучение грамотному применению положений фундаментальной физики к научному анализу ситуаций, с которыми приходится сталкиваться при создании новой техники и технологий, а также выработки у студентов основ естественнонаучного мировоззрения и ознакомления с историей развития физики и основных её открытий.

Для достижения указанной цели необходимо (задачи курса):

- изучение законов физики, физических явлений и границ их применимости;
- формирование навыков применения законов физики для практических приложений;
- изучение основных физических величин, знание их определения, смысла, способов и единиц их измерения;
- формирование навыков использования различных методик физических измерений и обработки экспериментальных данных;
- приобретение навыков работы с приборами и оборудованием современной физической лаборатории;
- приобретение навыков методов физико-математического анализа к решению конкретных естественнонаучных и технических проблем.

## 2 ПЕРЕЧЕНЬ ПЛАНИРУЕМЫХ РЕЗУЛЬТАТОВ ОБУЧЕНИЯ ПО ДИСЦИПЛИНЕ «ФИЗИКА»

Результатом освоения дисциплины «Физика» и формируемые у обучающихся компетенции определены в таблице 2.1.

Код и наименование компетенции	Результаты обучения		Код и наименование индикатора достижения компетенции
ПК-1. Способен демонстрировать знание и понимание фундаментальных наук, а также знания в междисциплинарных областях, позволяющие решать современные прикладные инженерные задачи	<i>знать</i>	основные физические явления и основные законы физики; границы их применимости, применение законов в важнейших практических приложениях; основные физические величины и физические константы, их определение, смысл, способы и единицы их измерения; фундаментальные физические опыты и их роль в развитии науки; назначение и принципы действия важнейших физических приборов	ПК-1.1 Выявляет естественнонаучную сущность проблем, возникающих в ходе профессиональной деятельности, привлекает для их решения соответствующий физико-математический аппарат; ПК-1.2 Использует положения, законы и методы естественных наук при решении профессиональных задач; ПК-1.3 Использует знания в междисциплинарных областях при решении прикладных инженерных задач и эксплуатации технических средств разработки месторождений
	<i>уметь</i>	указать, какие законы описывают данное явление или эффект; истолковывать смысл физических величин и понятий; записывать уравнения для физических величин в системе СИ; пользоваться таблицами и справочниками; работать с приборами и оборудованием современной физической лаборатории; использовать различные методики физических измерений и обработки экспериментальных данных; применять физические законы для решения типовых профессиональных задач	ПК-1.1 Выявляет естественнонаучную сущность проблем, возникающих в ходе профессиональной деятельности, привлекает для их решения соответствующий физико-математический аппарат; ПК-1.2 Использует положения, законы и методы естественных наук при решении профессиональных задач; ПК-1.3 Использует знания в междисциплинарных областях при решении прикладных инженерных задач и эксплуатации технических средств разработки месторождений
	<i>владеть</i>	использованием основных общеп физических законов и принципов в	ПК-1.1 Выявляет естественнонаучную сущность проблем, возникающих в ходе

	<p>важнейших практических приложениях;</p> <p>применением основных методов физико-математического анализа для решения естественнонаучных задач;</p> <p>правильной эксплуатацией основных приборов и оборудования современной физической лаборатории;</p> <p>обработкой и интерпретированием результатов эксперимента;</p> <p>использованием методов физического моделирования в инженерной практике.</p>	<p>профессиональной деятельности, привлекает для их решения соответствующий физико-математический аппарат;</p> <p>ПК-1.2 Использует положения, законы и методы естественных наук при решении профессиональных задач;</p> <p>ПК-1.3 Использует знания в междисциплинарных областях при решении прикладных инженерных задач и эксплуатации технических средств разработки месторождений</p>
--	--	---

### 3 МЕСТО ДИСЦИПЛИНЫ «ФИЗИКА» В СТРУКТУРЕ ОБРАЗОВАТЕЛЬНОЙ ПРОГРАММЫ

Дисциплина «Физика» является дисциплиной обязательной части Блока 1 «Дисциплины (модули)» учебного плана специальности 21.05.04 *Горное дело*

### 4 ОБЪЕМ ДИСЦИПЛИНЫ «ФИЗИКА» В ЗАЧЕТНЫХ ЕДИНИЦАХ С УКАЗАНИЕМ КОЛИЧЕСТВА АКАДЕМИЧЕСКИХ ЧАСОВ, ВЫДЕЛЕННЫХ НА КОНТАКТНУЮ РАБОТУ ОБУЧАЮЩИХСЯ С ПРЕПОДАВАТЕЛЕМ (ПО ВИДАМ УЧЕБНЫХ ЗАНЯТИЙ) И НА САМОСТОЯТЕЛЬНУЮ РАБОТУ

кол-во з.е.	Трудоемкость дисциплины							контрольные, расчетно-графические работы, рефераты	курсовые работы (проекты)
	часы								
	общая	лекции	практ. зан.	лабор.	СР	зачет	экз.		
<i>очная форма обучения</i>									
10	360	100	50	50	115	9, 9	27	контрольная	-
<i>заочная форма обучения</i>									
10	360	24		16	303	4, 4	9	контрольная	-

### 5 СОДЕРЖАНИЕ ДИСЦИПЛИНЫ «ФИЗИКА», СТРУКТУРИРОВАННОЕ ПО ТЕМАМ (РАЗДЕЛАМ) С УКАЗАНИЕМ ОТВЕДЕННОГО НА НИХ КОЛИЧЕСТВА АКАДЕМИЧЕСКИХ ЧАСОВ И ВИДОВ УЧЕБНЫХ ЗАНЯТИЙ

#### 5.1 Тематический план изучения дисциплины «Физика»

Для студентов очной формы обучения:

№	Тема, раздел	Контактная работа обучающихся с преподавателем			Практическая подготовка	Самостоятельная работа
		лекции	практич. занятия и др. формы	лаборат. занят.		
1.	Механика	20	10	10		11
2.	Молекулярная физика и термодинамика	16	8	8		10

3.	Выполнение контрольной работы					15
	<b>Итого за семестр</b>	<b>36</b>	<b>18</b>	<b>18</b>		<b>36</b>
4.	Электричество и магнетизм	20	10	10		15
5.	Механические и электромагнитные колебания и волны	12	6	6		14
6.	Выполнение контрольной работы					15
	<b>Итого за семестр</b>	<b>32</b>	<b>16</b>	<b>16</b>		<b>44</b>
7.	Волновая и квантовая оптика	12	6	6		13
8.	Квантовая физика, физика атома	12	6	6		12
9.	Элементы ядерной физики	8	4	4		13
10.	Выполнение контрольной работы					15
	Подготовка к экзамену					27
	<b>Итого за семестр</b>	<b>32</b>	<b>16</b>	<b>16</b>		<b>80</b>
	<b>ИТОГО: 360</b>	<b>100</b>	<b>50</b>	<b>50</b>		<b>160</b>

Для студентов заочной формы обучения:

№	Тема, раздел	Контактная работа обучающихся с преподавателем			Практическая подготовка	Самостоятельная работа
		лекции	практич. занятия и др. формы	лаборат. занятия		
1.	Механика	4		2		44
2.	Молекулярная физика и термодинамика	4		2		37
3.	Выполнение контрольной работы					15
	<b>Итого за семестр</b>	<b>8</b>		<b>4</b>		<b>96</b>
4.	Электричество и магнетизм	4		2		42
5.	Механические и электромагнитные колебания и волны	4		2		39
6.	Выполнение контрольной работы					15
	<b>Итого за семестр</b>	<b>8</b>		<b>4</b>		<b>96</b>
7.	Волновая и квантовая оптика	4		4		34
8.	Квантовая физика, физика атома	2		2		33
9.	Элементы ядерной физики	2		2		37
	Выполнение контрольной работы					15
	Подготовка к экзамену					9
	<b>Итого за семестр</b>	<b>8</b>		<b>8</b>		<b>128</b>
	<b>ИТОГО: 360</b>	<b>24</b>		<b>24</b>		<b>320</b>

## 5.2 Содержание учебной дисциплины «Физика»

### Тема 1: Механика

Методы исследования в физике: наблюдение, гипотеза, эксперимент, теория. Методы теории: физическое явление, физическая модель, математическая модель и ее анализ. Физические величины: скалярные и векторные и их роль в описании явлений.

Физические модели: материальная точка, абсолютно твердое тело, сплошная среда. Пространство и время.

Кинематическое описание движения (системы отсчета, скалярные и векторные величины, перемещение, траектория). Прямолинейное равномерное движение. Прямолинейное неравномерное движение. Скорость. Ускорение. Криволинейное движение и его характеристики. Тангенциальное и нормальное ускорение.

Масса и вес тел. Плотность. Сила. Законы Ньютона. Силы и силовые поля, их виды и фундаментальные особенности. Импульс тела. Закон сохранения импульса. Центр масс. Движение тела с переменной массой. Динамика движения по окружности. Закон всемирного тяготения. Сила тяготения. Гравитационная и инертная масса.

Движение частицы в однородном силовом поле. Работа силы в механике и ее выражение через криволинейный интеграл. Кинетическая энергия и ее связь с работой силы. Потенциальные (консервативные) силовые поля. Потенциальная энергия частицы и ее связь с



силой. Примеры потенциальных энергий. Закон сохранения энергии. Коэффициент полезного действия машин. Абсолютно упругий и абсолютно неупругий удар.

Кинематика системы частиц и твердого тела. Поступательное движение. Вращение вокруг оси и вокруг центра. Кинематические характеристики поступательного и вращательного движения твердого тела. Элементы динамики вращательного движения системы частиц и твердого тела. Момент силы, момент импульса относительно точки и относительно оси. Момент инерции относительно оси. Основное уравнение динамики вращательного движения твердого тела. Примеры вычисления моментов инерции. Теорема Штейнера. Работа при вращательном движении. Кинетическая энергия вращательного движения. Понятие о прецессии.

## **Тема 2: Молекулярная физика и термодинамика**

Статистический и термодинамический методы исследования макроскопических систем частиц и их сравнительный анализ.

Микроскопические и макроскопические параметры. Статистический смысл макроскопических параметров. Микро- и макросостояния. Равновесные состояния и процессы. Обратимые и необратимые процессы.

Задачи молекулярной физики. Основные положения молекулярно-кинетической теории строения вещества. Атомы и молекулы. Тепловое движение атомов и молекул. Броуновское движение. Температура. Термометры и температурные шкалы. Тепловое равновесие. Основное уравнение кинетической теории газов. Идеальный газ. Уравнение состояния идеального газа. Законы идеального газа. Средняя кинетическая энергия теплового движения молекул. Степени свободы. Закон равномерного распределения энергии по степеням свободы. Равновесное распределение молекул идеального газа по скоростям и энергиям теплового движения (распределение Максвелла). Принцип детального равновесия. Барометрическая формула. Распределение Больцмана для частиц по энергиям в потенциальном силовом поле. Реальные газы. Уравнение Ван-дер-Ваальса. Критическая изотерма.

Предмет термодинамики. Изолированные системы. Некоторые основные понятия термодинамики: термодинамическая работа, внутренняя энергия, количество теплоты, теплоемкость системы. Различие между температурой, теплотой и внутренней энергией. Уравнение теплового баланса.

Первое начало термодинамики. Адиабатический процесс, уравнение Пуассона. Работа идеального газа при различных процессах. Внутренняя энергия идеального газа. Применение первого начала термодинамики к изопроцессам идеального газа. Энтальпия. Классическая теория теплоемкости идеального газа и ее ограниченность. Классическая теория теплоемкости твердых тел. Закон Дюлонга и Пти.

Обратимые и необратимые процессы. Циклический процесс. Тепловые двигатели. К.п.д. тепловых двигателей. Второе начало термодинамики. Цикл Карно. Энтропия. Третье начало термодинамики (теорема Нернста).

Диффузия. Теплопроводность. Внутреннее трение.

## **Тема 3: Электричество и магнетизм**

Электрический заряд и его свойства. Электрическое поле. Напряженность и потенциал поля. Поток вектора напряженности. Теорема Гаусса для электростатического поля в вакууме. Применение теоремы Гаусса к расчету полей.

Потенциал электростатического поля и его связь с напряженностью. Уравнение Пуассона. Работа по перемещению заряда в электростатическом поле. Циркуляция вектора напряженности электростатического поля.

Электростатическое поле в веществе. Свободные и связанные заряды. Диполь. Поле диполя. Поведение диполя во внешнем поле. Поляризация диэлектриков. Виды поляризации. Диэлектрическая восприимчивость и ее зависимость от температуры. Теорема Гаусса для

электрического поля в диэлектриках, электрическое смещение. Диэлектрическая проницаемость. Условия для векторов  $D$  и  $E$  на границе двух диэлектрических сред.

Проводники в электрическом поле. Поле внутри проводника и у его поверхности. Емкость. Конденсаторы. Емкость плоского конденсатора. Энергия системы точечных зарядов. Энергия заряженного уединенного проводника. Энергия электрического поля. Объемная плотность энергии электрического поля.

Условия существования электрического тока. Уравнение непрерывности. Законы Ома и Джоуля-Ленца в интегральной и дифференциальной формах. Классическая электронная теория электропроводности. Вывод законов Ома, Джоуля-Ленца, Видемана-Франца из электронных представлений. Затруднения классической теории электропроводности металлов. Правила Кирхгоффа как следствие законов сохранения заряда и энергии. Применение правил Кирхгоффа к расчету электрических цепей постоянного тока.

Магнитное поле и его характеристики. Закон Био - Савара - Лапласа и его применение к расчету магнитного поля токов простейших конфигураций. Магнитный поток. Теорема Гаусса для индукции магнитного поля в интегральной и дифференциальной формах. Теорема о циркуляции вектора  $B$ . Применение теоремы о циркуляции к расчету магнитного поля токов. Поля соленоида и тороида.

Движение заряженной частицы в стационарном магнитном поле. Сила, действующая на заряд, движущийся в магнитном поле (сила Лоренца). Сила, действующая на проводник с током в магнитном поле (сила Ампера). Контур с током в однородном и неоднородном магнитных полях.

Магнитное поле в веществе. Намагничивание вещества, магнитная восприимчивость. Напряженность магнитного поля. Магнитная проницаемость. Поток и циркуляция вектора напряженности магнитного поля. Условия для векторов  $B$  и  $H$  на границе двух магнетиков. Основные уравнения магнитостатики в интегральной и дифференциальной формах.

Природа макроскопических круговых токов. Магнитомеханические явления. Опыты Эйнштейна и де Хааса. Опыт Барнетта. Опыты Штерна и Герлаха. Орбитальные и спиновые магнитные моменты. Магнитные моменты электронов атомов. Объяснение диа- и парамагнетизма.

Ферромагнетизм. Основная кривая намагничивания. Магнитный гистерезис. Домены. Точка Кюри. Спиновая природа ферромагнетизма. Антиферромагнетики.

Электромагнитное поле. Явление электромагнитной индукции. Закон Фарадея для ЭДС индукции. Вихревое электрическое поле. Бетатрон. Явление самоиндукции, индуктивность соленоида. Энергия магнитного поля проводника с током. Плотность энергии магнитного поля.

Ток смещения. Система уравнений Максвелла как обобщение экспериментальных законов Кулона, Био - Савара - Лапласа, Фарадея. Уравнения Максвелла в интегральной и дифференциальной формах. Материальные уравнения.

#### **Тема 4: Механические и электромагнитные колебания и волны**

Общие сведения о колебаниях. Характеристики колебаний: амплитуда, фаза, частота, период. Свободные незатухающие колебания. Энергия гармонических колебаний. Дифференциальное уравнение гармонических колебаний и его решение. Смещение, скорость и ускорение материальной точки при гармонических колебаниях и их графики. Гармонический осциллятор. Математический и физический маятники, колебательный контур.

Графическое изображение гармонических колебаний. Сложение гармонических колебаний одного направления и одной частоты. Биения. Сложение взаимно перпендикулярных колебаний. Уравнение траектории движущейся точки. Фигуры Лиссажу.

Затухающие механические колебания. Дифференциальное уравнение и его решение. Характеристики затухающих колебаний: коэффициент затухания, логарифмический декремент затухания, добротность, время релаксации. Энергия затухающих колебаний.

Вынужденные механические колебания. Дифференциальное уравнение и его решение. Явление резонанса. Амплитудные и фазовые резонансные кривые.

Идеальный колебательный контур. Свободные электромагнитные колебания. Дифференциальное уравнение и его решение для заряда и тока. Зависимость частоты и периода колебаний от параметров контура. Сдвиг фаз между колебаниями тока и напряжения. Энергия колебательного контура. Взаимное превращение полей и энергий при колебаниях в контуре.

Затухающие электромагнитные колебания. Дифференциальное уравнение и его решение. Характеристики затухающих электромагнитных колебаний. Открытый колебательный контур.

Вынужденные электромагнитные колебания. Переменный ток. Цепь переменного тока. Закон Ома. Мощность переменного тока. Резонанс токов и напряжений.

Распространение колебаний в упругой среде (волновое движение). Уравнения плоской и сферической волн. Уравнение плоской волны, распространяющейся в произвольном направлении. Волновое уравнение и его решение. Продольные и поперечные волны. Волновая поверхность, фронт волны, скорость распространения волн, длина волны, волновой вектор. Энергия бегущих волн. Вектор Умова. Стоячие волны. Эффект Доплера.

Звуковые волны. Скорость звуковых волн в газах. Шкала уровней звука. Интенсивность и громкость звука. Эффект Доплера в акустике. Ультразвук и его применение.

Генерация электромагнитных волн. Свойства электромагнитных волн. Электромагнитные волны и уравнения Максвелла. Скорость распространения электромагнитных волн. Перенос энергии электромагнитными волнами. Вектор Умова - Пойнтинга. Давление электромагнитных волн. Шкала электромагнитных волн. Принцип суперпозиции волн. Групповая скорость. Когерентность. Интерференция и дифракция волн. Волновой пакет. Дисперсия. Отражение и преломление волн.

## **Тема 5: Волновая и квантовая оптика**

Особенности когерентности световых волн. Понятие временной и пространственной когерентности. Общие свойства интерференционной картины от двух точечных когерентных источников. Опыт Юнга и другие опыты по наблюдению интерференции света. Интерференция в тонких пленках. Полосы равной толщины и равного наклона. Использование интерференции в технике.

Принцип Гюйгенса - Френеля. Метод зон Френеля. Дифракция на круглом отверстии и круглом экране. Зонная и фазовая пластинки. Ограничения возможностей оптических приборов. Дифракция Фраунгофера на одной щели. Дифракционная решетка. Разрешающая способность, линейная и угловая дисперсии дифракционной решетки. Дифракция на пространственных структурах, дифракция рентгеновских лучей. Формула Вульфа - Брэггов. Рентгеноструктурный анализ. Понятие о голографии.

Тепловое излучение и его характеристики. Энергетический спектр излучения. Закон Кирхгофа. Гипотеза Планка. Формула Планка для излучательной способности абсолютно черного тела. Законы теплового излучения как следствия формулы Планка. Закон Релея - Джинса. Закон Стефана - Больцмана. Законы Вина.

Фотоэлектрический эффект. Уравнение Эйнштейна для внешнего фотоэффекта. Тормозное рентгеновское излучение.

Эффект Комптона. Энергия и импульс фотона. Давление света.

Единство корпускулярных и волновых свойств электромагнитного излучения

## **Тема 6: Квантовая физика, физика атома**

Модели атома Томсона и Резерфорда. Линейчатый спектр атома водорода. Постулаты Бора. Опыт Франка и Герца. Спектр атома водорода по Бору.

Гипотеза де Бройля. Опыты по дифракции микрочастиц. Электронно - графический анализ. Дуализм волн и частиц. Волна де Бройля. Волновая функция. Физический смысл квадрата модуля волновой функции.

Уравнение Шредингера. Стационарные состояния. Уравнение Шредингера для стационарных состояний.

Квантовая модель атома водорода и ее сравнение с боровской моделью. Квантование энергии, момента импульса. Квантовые числа.

Опыт Штерна и Герлаха. Спин электрона. Тожественные частицы. Принцип Паули. Заполнение электронных состояний в атомах. Периодическая система элементов Д. И. Менделеева.

### **Тема 7: Элементы ядерной физики**

Состав атомного ядра. Характеристики ядра: заряд, масса, энергия связи нуклонов. Радиоактивность. Виды и законы радиоактивного излучения. Ядерные реакции. Деление ядер. Синтез ядер. Детектирование ядерных излучений. Понятие о дозиметрии и защите.

Спин и магнитный момент ядра. Свойства и обменный характер ядерных сил. Естественная и искусственная радиоактивность. Источники радиоактивных излучений. Законы сохранения в ядерных реакциях. Капельная и оболочечная модели ядра.

## **6 ОБРАЗОВАТЕЛЬНЫЕ ТЕХНОЛОГИИ**

Освоение дисциплины предусматривает репродуктивные (информационные лекции, опросы, работа с книгой и т.д.); активные (работа с информационными ресурсами, решение задач); интерактивные (лабораторные работы) технологии обучения.

### **7 ПЕРЕЧЕНЬ УЧЕБНО-МЕТОДИЧЕСКОГО ОБЕСПЕЧЕНИЯ ДЛЯ САМОСТОЯТЕЛЬНОЙ РАБОТЫ ОБУЧАЮЩИХСЯ ПО ДИСЦИПЛИНЕ**

Для организации самостоятельной работы обучающихся по изучению дисциплины «Физика» кафедрой подготовлены *Методические указания по организации самостоятельной работы и задания для обучающихся специальности 21.05.04 Горное дело.*

Для выполнения контрольной работы студентами кафедрой подготовлены *Методические рекомендации и задания к контрольной работе для студентов специальности 21.05.04 Горное дело.*

Форма контроля самостоятельной работы студентов – проверка на практическом занятии, контрольная работа; лабораторная работа, зачет, зачет, экзамен.

### **8 ОЦЕНОЧНЫЕ МАТЕРИАЛЫ ДЛЯ ПРОВЕДЕНИЯ ТЕКУЩЕГО КОНТРОЛЯ И ПРОМЕЖУТОЧНОЙ АТТЕСТАЦИИ ОБУЧАЮЩИХСЯ ПО ДИСЦИПЛИНЕ**

Оценка результатов обучения осуществляется в ходе текущего контроля успеваемости и промежуточной аттестации.

*Текущий контроль* знаний, умений, владений как результат формирования компетенций осуществляется в ходе аудиторных занятий, проводимых по расписанию.

*Формы и методы текущего контроля:* экспертное наблюдение и оценка результата деятельности обучающегося на учебных занятиях, экспертная оценка выполненных самостоятельных работ, оценка результатов оценочных мероприятий.

Оценочные средства: например: тест, контрольная работа, опрос.

<i>№ п/п</i>	<i>Тема</i>	<i>Конкретизированные результаты обучения</i>	<i>Оценочные</i>
------------------	-------------	---	------------------

			<i>средства</i>
1	Механика	<i>Знать:</i> основные законы механики и границы их применимости <i>Уметь:</i> применять законы механики при решении профессиональных задач; указать, какие законы описывают данное явление; истолковывать смысл физических величин и понятий; записывать уравнения для физических величин в системе СИ <i>Владеть:</i> навыками работы с приборами и оборудованием современной физической лаборатории; обработкой и интерпретированием результатов эксперимента	тест, опрос, защита лабораторной работы, контрольная работа
2	Молекулярная физика и термодинамика	<i>Знать:</i> основные законы молекулярной физики и термодинамики; основные физические величины и физические константы молекулярной физики и термодинамики, их определение, смысл и единицы и измерения. <i>Уметь:</i> применять законы молекулярной физики и термодинамики при решении профессиональных задач; указать, какие законы описывают данное явление; истолковывать смысл физических величин и понятий; записывать уравнения для физических величин в системе СИ <i>Владеть:</i> использованием основных законов и принципов молекулярной физики и термодинамики в важнейших практических приложениях; навыками работы с приборами и оборудованием современной физической лаборатории; обработкой и интерпретированием результатов эксперимента	тест, опрос, защита лабораторной работы, контрольная работа
3	Электричество и магнетизм	<i>Знать:</i> основные законы электричества и магнетизма; основные физические величины электричества и магнетизма; физические константы, их определение, смысл, и единицы измерения. <i>Уметь:</i> применять законы электричества и магнетизма при решении профессиональных задач; указать, какие законы описывают данное явление; истолковывать смысл физических величин и понятий; записывать уравнения для физических величин в системе СИ. <i>Владеть:</i> навыками работы с приборами и оборудованием современной физической лаборатории; обработкой и интерпретированием результатов эксперимента	тест, опрос, защита лабораторной работы, контрольная работа
4	Электрические и электромагнитные колебания	<i>Знать:</i> основные причины, приводящие к возникновению механических и электромагнитных колебаний и волн; основные физические величины, характеризующие колебательные и волновые процессы. <i>Уметь:</i> применять законы, описывающие колебательные и волновые процессы при решении профессиональных задач, пользоваться таблицами и справочниками; работать с приборами и оборудованием современной физической лаборатории <i>Владеть:</i> обработкой и интерпретированием результатов эксперимента; использованием методов физического моделирования в инженерной практике	тест, опрос, защита лабораторной работы, контрольная работа
5	Волновая и квантовая оптика	<i>Знать:</i> основные явления и законы волновой и квантовой оптики; границы их применимости; фундаментальные физические опыты и принципы волновой и квантовой оптики и их роль в развитии науки <i>Уметь:</i> применять законы, описывающие квантово-оптические явления при решении типовых задач оптики <i>Владеть:</i> навыками использования таблиц и справочников; навыками работы с приборами и оборудованием современной оптической лаборатории	тест, опрос, защита лабораторной работы, контрольная работа
6	Квантовая физика, физика атома	<i>Знать:</i> границы применимости законов классической физики; основные положения и законы квантовой механики и физики атома; основные физические величины и физические константы квантовой физики и физики атома, их определение, смысл и единицы и измерения	тест, опрос, защита лабораторной работы,

		<i>Уметь:</i> применять законы квантовой физики и физики атома при решении типовых задач о свойствах атомов и поведении микрочастиц <i>Владеть:</i> навыками работы с приборами и оборудованием в современной физической лаборатории, предназначенной для изучения физических свойств атомов	контрольная работа
7	Элементы ядерной физики	<i>Знать:</i> строение атомных ядер, их свойства и модели, описывающие эти свойства; основные законы и явления ядерной физики; основные ядерные реакции <i>Уметь:</i> применять законы ядерной физики при решении типовых задач о свойствах атомных ядер и условиях протекания ядерных реакций <i>Владеть:</i> навыками работы с приборами и оборудованием современной физической лаборатории	тест, опрос, защита лабораторной работы, контрольная работа

*Промежуточная аттестация* по итогам освоения дисциплины проводится в форме *зачета, зачета, экзамена.*

Для осуществления текущего контроля знаний, умений, владений и промежуточной аттестации обучающихся используется комплект оценочных средств по дисциплине.

## 9 МЕТОДИЧЕСКИЕ УКАЗАНИЯ ДЛЯ ОБУЧАЮЩИХСЯ ПО ОСВОЕНИЮ ДИСЦИПЛИНЫ

Алгоритм работы студентов для качественного усвоения дисциплины включает в себя следующие действия:

1. Изучение рабочей программы дисциплины, что позволит правильно сориентироваться в системе требований, предъявляемых к студенту со стороны преподавателя.
2. Посещение и конспектирование лекций.
3. Обязательная подготовка к практическим, лабораторным занятиям.
4. Изучение основной и дополнительной литературы, интернет-источников.
5. Выполнение всех видов самостоятельной работы.

## 10 СРЕЧЕНЬ ОСНОВНОЙ И ДОПОЛНИТЕЛЬНОЙ УЧЕБНОЙ ЛИТЕРАТУРЫ, НЕОБХОДИМОЙ ДЛЯ ОСВОЕНИЯ ДИСЦИПЛИНЫ

### 10.1 Основная литература

№ п/п	Наименование	Кол-во экз.
1	И.Г. Коршунов. Физика. – Екатеринбург: Ид-во УГГУ, 2014. – 341 с.	100
2	В.И. Горбатов, В.Ф. Полев. Физика. – Екатеринбург: Изд-во УГГУ (Ч.1, 2012.-105 с.; Ч.2, 2013.-115 с.; Ч.3.- 2014.-147 с.)	160
3	Михайлов В.К. Физика [Электронный ресурс]: учебное пособие/ Михайлов В.К.— Электрон. текстовые данные.— М.: Московский государственный строительный университет, ЭБС АСВ, 2013.— 120 с.— Режим доступа: <a href="http://www.iprbookshop.ru/23753.html">http://www.iprbookshop.ru/23753.html</a> — ЭБС «IPRbooks».	Эл.ресурс



4	Михайлов В.К. Волны. Оптика. Атомная физика. Молекулярная физика [Электронный ресурс]: учебное пособие/ Михайлов В.К., Панфилова М.И.— Электрон. текстовые данные.— М.: Московский государственный строительный университет, ЭБС АСВ, 2016.— 144 с.— Режим доступа: <a href="http://www.iprbookshop.ru/62614.html">http://www.iprbookshop.ru/62614.html</a> — ЭБС «IPRbooks».	Эл.ресурс
5	Трофимова Т.М. Курс физики. Академия, 2010.- 560 с.	50

## 10.2 Дополнительная литература

№ п/п	Наименование	Кол-во экз.
1	И.Г. Коршунов. Основы физики. - Екатеринбург: Изд-во УГГУ, 2010.- 312 с.	199
2	Ветрова В.Т. Физика. Сборник задач [Электронный ресурс]: учебное пособие/ Ветрова В.Т.— Электрон. текстовые данные.— Минск: Вышэйшая школа, 2015.— 446 с.— Режим доступа: <a href="http://www.iprbookshop.ru/48021.html">http://www.iprbookshop.ru/48021.html</a> — ЭБС «IPRbooks».	Эл.ресурс
3	Чакак А.А. Физика. Краткий курс [Электронный ресурс]: учебное пособие для студентов очно-заочной формы обучения вузов, слушателей курсов повышения квалификации и профессиональной переподготовки специалистов, для студентов факультета дистанционных образовательных технологий/ Чакак А.А., Летута С.Н.— Электрон. текстовые данные.— Оренбург: Оренбургский государственный университет, ЭБС АСВ, 2011.— 541 с.— Режим доступа: <a href="http://www.iprbookshop.ru/30092.html">http://www.iprbookshop.ru/30092.html</a> — ЭБС «IPRbooks».	Эл.ресурс
4	Сарина М.П. Механика. Молекулярная физика и термодинамика. Часть 1. Механика [Электронный ресурс]: учебное пособие/ Сарина М.П.— Электрон. текстовые данные.— Новосибирск: Новосибирский государственный технический университет, 2014.— 187 с.— Режим доступа: <a href="http://www.iprbookshop.ru/45392.html">http://www.iprbookshop.ru/45392.html</a> — ЭБС «IPRbooks».	Эл.ресурс

### 11 ПЕРЕЧЕНЬ РЕСУРСОВ ИНФОРМАЦИОННО - ТЕЛЕКОММУНИКАЦИОННОЙ СЕТИ «ИНТЕРНЕТ», НЕОБХОДИМЫХ ДЛЯ ОСВОЕНИЯ ДИСЦИПЛИНЫ

Единое окно доступа к образовательным ресурсам - Режим доступа: <http://window.edu.ru>

### 12 ПЕРЕЧЕНЬ ИНФОРМАЦИОННЫХ ТЕХНОЛОГИЙ, ИСПОЛЬЗУЕМЫХ ПРИ ОСУЩЕСТВЛЕНИИ ОБРАЗОВАТЕЛЬНОГО ПРОЦЕССА ПО ДИСЦИПЛИНЕ

## **«ФИЗИКА», ВКЛЮЧАЯ ПЕРЕЧЕНЬ ПРОГРАММНОГО ОБЕСПЕЧЕНИЯ И ИНФОРМАЦИОННЫХ СПРАВОЧНЫХ СИСТЕМ**

1. Microsoft Windows 8 Professional
2. Microsoft Office Standard 2013

Информационные справочные системы

ИПС «КонсультантПлюс»

Базы данных

Scopus: базы данных рефератов и цитирования.

<https://www.scopus.com/customer/profile/display.uri>

E-library: электронная научная библиотека: [https:// e-library.ru](https://e-library.ru)

### **13 ОПИСАНИЕ МАТЕРИАЛЬНО-ТЕХНИЧЕСКОЙ БАЗЫ, НЕОБХОДИМОЙ ДЛЯ ОСУЩЕСТВЛЕНИЯ ОБРАЗОВАТЕЛЬНОГО ПРОЦЕССА ПО ДИСЦИПЛИНЕ «ФИЗИКА»**

Реализация данной учебной дисциплины осуществляется с использованием материально-технической базы, обеспечивающей проведение всех видов учебных занятий и научно-исследовательской работы обучающихся, предусмотренных программой учебной дисциплины, соответствующей действующим санитарным и противопожарным правилам и нормам, включающей:

помещения, представляющие собой:

- учебные аудитории для проведения занятий лекционного типа;
- учебные аудитории для проведения занятий семинарского типа;
- аудитории для проведения практических и лабораторных занятий;
- учебные аудитории для групповых и индивидуальных консультаций;
- учебные аудитории для текущего контроля и промежуточной аттестации;
- аудитории для самостоятельной работы;
- помещения для хранения и профилактического обслуживания учебного оборудо-

вания.



## ЛИСТ ИЗМЕНЕНИЙ РАБОЧЕЙ ПРОГРАММЫ ДИСЦИПЛИНЫ

1. Раздел 8 после таблицы дополнить следующими абзацами:

При реализации дисциплины (модуля) используется балльно-рейтинговая система оценки учебной деятельности в соответствии с Положением о балльно-рейтинговой системе оценки учебной деятельности (учебном рейтинге) обучающихся в ФГБОУ ВО «Уральский государственный горный университет» (СМК ОД.Пл.04-06.222-2021).

Распределение баллов в рамках текущего рейтинга и рейтинга промежуточной аттестации по учебной дисциплине (модулю) представлены в комплекте оценочных средств по дисциплине (модулю).

Полученные значения учебного рейтинга обучающихся в баллах переводятся в оценки, выставляемые по следующей шкале:


Количество баллов	Отметка за экзамен/ зачёт с оценкой	Отметка о зачёте
80-100	Отлично	Зачтено
65-79	Хорошо	
50-64	Удовлетворительно	
0-49	Неудовлетворительно	Не зачтено

2. Рабочая программа актуализирована в части разделов:

- Перечень основной и дополнительной учебной литературы, необходимой для освоения дисциплины (модуля)
- Перечень ресурсов информационно - телекоммуникационной сети «интернет», необходимых для освоения дисциплины (модуля)
- Перечень информационных технологий, используемых при осуществлении образовательного процесса по дисциплине (модулю), включая перечень программного обеспечения и информационных справочных систем

Одобрено на заседании кафедры \_\_\_\_\_ Фз \_\_\_\_\_ Протокол №119/1 от 16.03.2021

Заведующий кафедрой

  
\_\_\_\_\_ *подпись*

\_\_\_\_\_ Коршунов И.Г.  
*И.О. Фамилия*

МИНОБРНАУКИ РОССИИ

ФГБОУ ВО «Уральский государственный горный университет»



УТВЕРЖДАЮ

Проректор по учебно-методическому  
комплексу

С.А. Упоров

## РАБОЧАЯ ПРОГРАММА ДИСЦИПЛИНЫ

**Б1.О.08 Химия**

Специальность

**21.05.04 Горное дело**

Направленность

**Взрывное дело**

форма обучения: очная, заочная

год набора: 2021

Автор: Зайцева Н.А., доцент, к.х.н.

Одобрена на заседании кафедры

Философии и культурологии

*(название кафедры)*

Зав.кафедрой

*(подпись)*

Амдур А.М.

*(Фамилия И.О.)*

Протокол № 10 от 24.06.2021 г.

*(Дата)*

Рассмотрена методической комиссией

горно-технологического факультета

*(название факультета)*

Председатель

*(подпись)*

Колчина Н.В.

*(Фамилия И.О.)*


Протокол № 10 от 23.06.2021 г.

*(Дата)*

Екатеринбург

**Рабочая программа дисциплины согласована с выпускающей кафедрой  
шахтного строительства**

Заведующий кафедрой



подпись

**М.Н. Волков**

*И.О. Фамилия*

## Аннотация рабочей программы дисциплины Химия

**Трудоемкость дисциплины:** 3 з.е. 108 часов.

**Цель дисциплины:** формирование научного и практического представления об основных законах химии, получение знаний о классификации и свойствах химических веществ, закономерностях протекания химических реакций.

**Место дисциплины в структуре ОПОП:** Дисциплина «Химия» является дисциплиной обязательной части Блока 1 «Дисциплины (модули)» учебного плана специальности *21.05.04 Горное дело*.

**Компетенции, формируемые в процессе изучения дисциплины:**

*профессиональные*

- способен демонстрировать знание и понимание фундаментальных наук, а также знания в междисциплинарных областях, позволяющие решать современные прикладные и инженерные задачи (ПК-1).

**Результат изучения дисциплины:**

*Знать:*

закономерности химических превращений веществ; взаимосвязь состава, структуры, свойств и реакционной способности веществ; основные законы химии.

*Уметь:*

составлять уравнения реакций, отражающие взаимодействия различных классов химических соединений; составлять электронно-ионный баланс окислительно-восстановительных процессов, протекающих в окружающей среде; проводить практические расчёты по химическим реакциям.

*Владеть:*

методами химического исследования веществ; расчетными методами решения задач по важнейшим разделам курса.

## 1 ЦЕЛИ ОСВОЕНИЯ ДИСЦИПЛИНЫ

В рамках учебной дисциплины осуществляется подготовка студентов к производственно-технологической деятельности.

*Целью* освоения учебной дисциплины «Химия» является формирование научного и практического представления об основных законах химии, получение знаний о классификации и свойствах химических веществ, закономерностях протекания химических реакций.

Для достижения указанной цели необходимо:

приобретение необходимого базового объема знаний в области общей химии,

освоение методов расчета по уравнениям химических реакций для решения практических задач.

## 2 ПЕРЕЧЕНЬ ПЛАНИРУЕМЫХ РЕЗУЛЬТАТОВ ОБУЧЕНИЯ ПО ДИСЦИПЛИНЕ

Результаты освоения дисциплины и формируемые у обучающихся компетенции определены в таблице 2.1

Таблица 2.1 Формируемые компетенции и результаты обучения

Код и наименование компетенции	Результаты обучения		Код и наименование индикатора достижения компетенции
1	2		3
ПК-1: способен продемонстрировать знание и понимание фундаментальных наук, а также знания в междисциплинарных областях, позволяющие решать современные прикладные и инженерные задачи	знать	закономерности химических превращений веществ; взаимосвязь состава, структуры, свойств и реакционной способности веществ; основные законы химии	ПК-1.2 Использует положения, законы и методы естественных наук при решении профессиональных задач
	уметь	составлять уравнения реакций, отражающие взаимодействия различных классов химических соединений; составлять электронно-ионный баланс окислительно-восстановительных процессов, протекающих в окружающей среде; проводить практические расчёты по химическим реакциям	
	владеть	методами химического исследования веществ; расчетными методами решения задач по важнейшим разделам курса	

## 3 МЕСТО ДИСЦИПЛИНЫ В СТРУКТУРЕ ОБРАЗОВАТЕЛЬНОЙ ПРОГРАММЫ

Дисциплина «Химия» является дисциплиной базовой части Блока 1 - Дисциплины учебного плана по направлению подготовки 21.05.04 «Горное дело»

**4 ОБЪЕМ ДИСЦИПЛИНЫ В ЗАЧЕТНЫХ ЕДИНИЦАХ  
С УКАЗАНИЕМ КОЛИЧЕСТВА АКАДЕМИЧЕСКИХ ЧАСОВ, ВЫДЕЛЕННЫХ НА  
КОНТАКТНУЮ РАБОТУ ОБУЧАЮЩИХСЯ С ПРЕПОДАВАТЕЛЕМ (ПО ВИДАМ  
УЧЕБНЫХ ЗАНЯТИЙ) И НА САМОСТОЯТЕЛЬНУЮ РАБОТУ**

кол-во з.е.	Трудоемкость дисциплины							контрольные, расчетно- графические работы, ре- фераты	курсовые работы (проекты)
	часы								
	общая	лекции	практ.зан.	лабор.	СР	зачет	экз.		
<i>очная форма обучения</i>									
4	108	16	8	8	49	-	27	1 контр. раб.	-
<i>заочная форма обучения</i>									
4	108	4	4	4	89		9	1 контр. раб.	-

**5 СОДЕРЖАНИЕ ДИСЦИПЛИНЫ, СТРУКТУРИРОВАННОЕ ПО ТЕМАМ (РАЗ-  
ДЕЛАМ) С УКАЗАНИЕМ ОТВЕДЕННОГО НА НИХ КОЛИЧЕСТВА АКАДЕМИ-  
ЧЕСКИХ ЧАСОВ И ВИДОВ УЧЕБНЫХ ЗАНЯТИЙ**

**5.1 Тематический план изучения дисциплины**

Для студентов очной формы обучения:

№	Тема	Контактная работа обучающихся с преподавателем			Практиче- ская подготовка	Самостоя- тельная работа
		лекции	практич. заня- тия/ др. формы	лаборат. работы		
1	Классы минеральных веществ. Основные стехиометрические законы химии	2	2			4
2	Теоретические основы химиче- ских процессов: термодинами- ка, кинетика, химическое рав- новесия	2		2		8
3	Классификация растворов. Спо- собы выражения концентрации растворов	2				2
4	Растворы электролитов: реак- ции ионного обмена, гидролиз. Водородный показатель среды. Растворимость, произведение растворимости.	4	2	2		8
5	Окислительно- восстановительные реакции. Метод электронно-ионного ба- ланса.	2		2		8
6	Электрохимические процессы: коррозия металлов, электролиз, гальванический элемент.	2	2	2		10
7	Комплексные соединения.	2	2			7
..	Подготовка к экзамену					27
	<b>ИТОГО</b>	<b>16</b>	<b>8</b>	<b>8</b>		<b>76</b>

Для студентов заочной формы обучения:

№	Тема	Контактная работа обучающихся с преподавателем			Практическая подготовка	Самостоятельная работа
		лекции	практич. занятия/ др. формы	лаборат. работы		
	Классы минеральных веществ. Основные стехиометрические законы химии		1			10
2	Теоретические основы химических процессов: термодинамика, кинетика, химическое равновесия	2				20
3	Классификация растворов. Способы выражения концентрации растворов		1			4
4	Растворы электролитов: реакции ионного обмена, гидролиз. Водородный показатель среды. Растворимость, произведение растворимости.	2		2		20
5	Окислительно-восстановительные реакции. Метод электронно-ионного баланса.		2			10
6	Электрохимические процессы: коррозия металлов, электролиз, гальванический элемент.			2		10
7	Комплексные соединения.					6
..	Подготовка к экзамену					9
	<b>ИТОГО</b>	<b>16</b>	<b>8</b>	<b>8</b>		<b>76</b>

## 5.2 Содержание учебной дисциплины

### Тема 1: Классы минеральных веществ. Основные стехиометрические законы химии

Классификация солей, оксидов и гидроксидов. Кислотные и основные свойства. Амфотерность оксидов и гидроксидов. Закон сохранения массы, закон кратных отношений, закон Авогадро, уравнение Менделеева-Клапейрона.

### Тема 2: Теоретические основы химических процессов: термодинамика, кинетика, химическое равновесия

Первое начало термодинамики. Энтальпия. Тепловой эффект реакции, термохимические уравнения, закон Гесса. Эндотермические и экзотермические реакции. Скорость реакции, способы увеличения скорости. Закон действия масс, закон Вант-Гоффа. Энергия активации, уравнение Аррениуса. Катализ. Обратимые и необратимые реакции. Химическое равновесие, константа равновесия, принцип Ле Шателье.

### Тема 3: Классификация растворов. Способы выражения концентрации растворов.

Растворение как физико-химический процесс. Разбавленные и концентрированные растворы. Насыщенные и ненасыщенные растворы, растворимость. Доля растворенного вещества (массовая, мольная, объёмная), молярность, нормальность, моляльность раствора. Расчеты, необходимые для приготовления растворов.

**Тема 4: Растворы электролитов: реакции ионного обмена, гидролиз. Водородный показатель среды. Растворимость, произведение растворимости.**

Сильные и слабые электролиты, правило Бертолле. Типы гидролиза, совместный гидролиз. Ионное произведение воды, рН раствора, кислая и щелочная среда. Равновесие в системе раствор-осадок, расчет растворимости осадка в воде и в растворах электролитов.

**Тема 5: Окислительно-восстановительные реакции. Метод электронно-ионного баланса.**

Типичные окислители и восстановители. Среда как участник окислительно-восстановительной реакции. Расчет коэффициентов реакции с учетом среды.

**Тема 6: Электрохимические процессы: коррозия металлов, электролиз, гальванический элемент.**

Электрохимические системы, электродные потенциалы. Стандартный водородный электрод, ряд напряжения металлов. Уравнение Нернста, расчет ЭДС гальванического элемента. Коррозия металлов как электрохимический процесс, типы защиты от коррозии. Электролиз водных растворов и расплавов электролитов, законы Фарадея.

**Тема: 7 Комплексные соединения.**

Двойные и комплексные соли, теория Вернера. Лиганды и комплексообразователи. Изомерия и номенклатура комплексных соединений. Диссоциация комплексных соединений, константа нестойкости.

## 8 ОЦЕНОЧНЫЕ МАТЕРИАЛЫ ДЛЯ ПРОВЕДЕНИЯ ТЕКУЩЕГО КОНТРОЛЯ И ПРОМЕЖУТОЧНОЙ АТТЕСТАЦИИ ОБУЧАЮЩИХСЯ ПО ДИСЦИПЛИНЕ

Оценка результатов обучения осуществляется в ходе текущего и промежуточного контроля формирования заявленных компетенций на этапе освоения данной дисциплины.

*Текущий контроль* знаний, умений, владений как результат формирования компетенций осуществляется в ходе аудиторных занятий, проводимых по расписанию.

Формы такого контроля (оценочные средства): тест, контрольная работа, опрос.

№ n/n	Тема	Конкретизированные результаты обучения	Оценочные средства
1	Классы минеральных веществ. Основные стехиометрические законы химии	<i>Знать:</i> классификацию солей, оксидов и гидроксидов, кислотные и основные свойства веществ, основные стехиометрические законы химии <i>Уметь:</i> прогнозировать химические взаимодействия веществ по их принадлежности к тому или иному классу, составлять химические реакции для этих взаимодействий, рассчитывать количество продуктов реакции по известному количеству реагентов <i>Владеть:</i> методами расчета веществ по уравнению химической реакции	тест
2	Теоретические основы химических процессов: термодинамика, кинетика, химическое равновесия	<i>Знать:</i> первый закон термодинамики, закон Гесса, принцип Ле Шателье, закон действия масс <i>Уметь:</i> рассчитывать тепловой эффект реакции и термодинамические характеристики по справочным данным, определять направление смещения химического равновесия по принципу Ле Шателье; <i>Владеть:</i> методами расчета изменения энтальпии, химических реакций	Защита лабораторных работ, контрольная работа
3	Классификация растворов. Способы вы-	<i>Знать:</i> способы выражения концентрации раство-	Тест, контрольная работа



	ражения концентрации растворов.	<i>Уметь:</i> делать расчеты, необходимые для приготовления раствора заданной концентрации; <i>Владеть:</i> методами пересчета концентрации раствора из одной величины в другую	
4	Растворы электролитов: реакции ионного обмена, гидролиз. Водородный показатель среды. Растворимость, произведения растворимости.	<i>Знать:</i> правило Бертолле для реакций ионного обмена, определения водородного показателя среды и произведения растворимости <i>Уметь:</i> определять сильные и слабые электролиты; определять тип гидролиза соли и среду раствора, рассчитывать рН разбавленных растворов сильных и слабых кислот и оснований и растворимость осадков <i>Владеть:</i> методами расчета растворимости осадков по справочным данным	защита лабораторных работ, контрольная работа
5	Окислительно-восстановительные реакции. Метод электронно-ионного баланса.	<i>Знать:</i> понятия окислитель, восстановитель, окисление, восстановление, типичные окислители и восстановители <i>Уметь:</i> определять степень окисления элемента в веществе, составлять химические уравнения окислительно-восстановительных реакций <i>Владеть:</i> методом электронно-ионного баланса для расчет коэффициентов окислительно-восстановительной реакции в растворе	защита лабораторной работы контрольная работа
6	Электрохимические процессы: коррозия металлов, электролиз, гальванический элемент.	<i>Знать:</i> понятие «стандартный электродный потенциал», уравнение Нернста, законы Фарадея для процесса электролиза, порядок окисления и восстановления ионов на аноде и катоде <i>Уметь:</i> составлять уравнения электролиза, рассчитывать массу вещества, выделившегося в процессе электролиза, составлять схему гальванического элемента, рассчитывать ЭДС гальванического элемента <i>Владеть:</i> навыком составления полуреакций для электролиза электронно-ионным балансом	защита лабораторных работ контрольная работа
7	Комплексные соединения.	<i>Знать:</i> номенклатуру и изомерию комплексных соединений, основные положения теории Вернера, понятие «константа нестойкости» <i>Уметь:</i> составлять формулу комплексного соединения по его названию, составлять уравнения первичной и вторичной диссоциации комплексных соединений <i>Владеть:</i> навыком составления химических реакций с участием комплексных соединений	Тест

## 9 МЕТОДИЧЕСКИЕ УКАЗАНИЯ ДЛЯ ОБУЧАЮЩИХСЯ ПО ОСВОЕНИЮ ДИСЦИПЛИНЫ

Алгоритм работы студентов для качественного усвоения дисциплины включает в себя следующие действия:

1. Изучение рабочей программы дисциплины, что позволит правильно сориентироваться в системе требований, предъявляемых к студенту со стороны преподавателя.
2. Посещение и конспектирование лекций.
3. Обязательная подготовка к практическим (семинарским) / лабораторным занятиям.
4. Изучение основной и дополнительной литературы, интернет-источников.

5. Выполнение всех видов самостоятельной работы.

## 10 ПЕРЕЧЕНЬ ОСНОВНОЙ И ДОПОЛНИТЕЛЬНОЙ УЧЕБНОЙ ЛИТЕРАТУРЫ, НЕОБХОДИМОЙ ДЛЯ ОСВОЕНИЯ ДИСЦИПЛИНЫ

### 10.1 Основная литература

№ п/п	Наименование	Кол-во экз.
1	Основы общей химии [Электронный ресурс]: учебник / И. А. Пресс. - СПб.: Химиздат, 2017. - 352 с. <a href="http://www.studentlibrary.ru/book/ISBN9785938082861.html">http://www.studentlibrary.ru/book/ISBN9785938082861.html</a>	Эл. ресурс
2	Общая химия [Электронный ресурс]: учебник/ Суворов А. В., Никольский Л. Б. - СПб.: Химиздат, 2017. – 624 с. <a href="http://www.studentlibrary.ru/book/ISBN9785938083035.html">http://www.studentlibrary.ru/book/ISBN9785938083035.html</a>	Эл. ресурс
3	Практикум по общей химии [Электронный ресурс]: учеб. пособие / под ред. С. Ф. Дунаева. - М. : Издательство Московского государственного университета, 2005. – 336 с. <a href="http://www.studentlibrary.ru/book/ISBN5211049357.html">http://www.studentlibrary.ru/book/ISBN5211049357.html</a>	Эл. ресурс
4	Теоретические основы общей химии: учебник / Апакашев Р. А., Красиков С. А. - Екатеринбург: Издательство УГГУ, 2011. – 241 с.	35
5	Попова М.Н. Общая химия : учебное пособие по самостоятельной работе для студентов заочного обучения / М. Н. Попова, Р. И. Ишметова ; Уральский государственный горный университет. - 2-е изд. стер. - Екатеринбург : УГГУ, 2008. - 43 с. - Библиогр.: с. 42.	27
6	Попова М.Н. Общая химия : учебное пособие по самостоятельной работе : для студентов заочного обучения всех специальностей / М. Н. Попова, Р. И. Ишметова ; Уральский государственный горный университет. - 5-е изд., стер. - Екатеринбург : УГГУ, 2010. - 43 с. - Библиогр.: с. 42. - 29,28 р.	20

### 9.2 Дополнительная литература

№ п/п	Наименование	Кол-во экз.
1	Общая химия [Электронный ресурс]: учебник / А. В. Жолнин; под ред. В. А. Попкова, А. В. Жолнина. - М.: ГЭОТАР-Медиа, 2014. – 400 с. <a href="http://www.studentlibrary.ru/book/ISBN9785970429563.html">http://www.studentlibrary.ru/book/ISBN9785970429563.html</a>	Эл. ресурс
2	Справочник по общей и неорганической химии [Электронный ресурс]: учеб. пособие / Лидин Р. А. - М.: Колосс, 2013. – 287 с. <a href="http://www.studentlibrary.ru/book/ISBN9785953204651.html">http://www.studentlibrary.ru/book/ISBN9785953204651.html</a>	Эл. ресурс
3	Экспресс - обучение по решению химических задач [Электронный ресурс]: учебное пособие / Семенов И.Н. - СПб.: Химиздат, 2017. – 128 с. <a href="http://www.studentlibrary.ru/book/ISBN9785938082922.html">http://www.studentlibrary.ru/book/ISBN9785938082922.html</a>	Эл. ресурс
4	Основы общей химии : конспект лекций / Г. А. Казанцева [и др.] ; под ред. М. Н. Поповой ; Уральский государственный горный университет. - Екатеринбург : УГГУ, 2009. - 142 с. : рис., табл. - Библиогр.: с. 140.	46
5	Казанцева Г.А. Примеры составления уравнений реакций ионного обмена и гидролиза солей : методическая разработка : для студентов всех специальностей / Г. А. Казанцева ; Уральский государственный горный университет. - Екатеринбург : УГГУ, 2011. - 27 с. -	50
6	Казанцева Г.А. Химия. Химическая кинетика и равновесие [Текст] : методическая разработка и примеры решения задач / Г. А. Казанцева ; Уральский государственный горный университет. - Екатеринбург : УГГУ, 2014. - 35 с.	40
7	Чупахина Т.И. Строение атома и химическая связь : учебно-методическое пособие / Т. И. Чупахина. - Екатеринбург : УГГУ. Ч. 1. - 2013. - 40 с.	29

### 10.3 Нормативные правовые акты

1. Об образовании [Электронный ресурс]: федеральный закон от 28 дек. 2012 г. (с доп. и изм.). - Режим доступа: ИПС «КонсультантПлюс».

## **11 ПЕРЕЧЕНЬ РЕСУРСОВ ИНФОРМАЦИОННО - ТЕЛЕКОММУНИКАЦИОННОЙ СЕТИ «ИНТЕРНЕТ», НЕОБХОДИМЫХ ДЛЯ ОСВОЕНИЯ ДИСЦИПЛИНЫ «ХИМИЯ»**

## **12. ПЕРЕЧЕНЬ ИНФОРМАЦИОННЫХ ТЕХНОЛОГИЙ, ИСПОЛЬЗУЕМЫХ ПРИ ОСУЩЕСТВЛЕНИИ ОБРАЗОВАТЕЛЬНОГО ПРОЦЕССА ПО ДИСЦИПЛИНЕ, ВКЛЮЧАЯ ПЕРЕЧЕНЬ ПРОГРАММНОГО ОБЕСПЕЧЕНИЯ И ИНФОРМАЦИОННЫХ СПРАВОЧНЫХ СИСТЕМ**

1. Microsoft Windows 8 Professional
2. Microsoft Office Professional 2013
3. FineReader 12 Professional

### Информационные справочные системы

ИПС «КонсультантПлюс»

Единое окно доступа к образовательным ресурсам - Режим доступа: <http://window.edu.ru>

Электронно-библиотечная система «Консультант студента» [Электронный ресурс]. - Режим доступа: <http://www.studentlibrary.ru>

### Базы данных

Scopus: база данных рефератов и цитирования

<https://www.scopus.com/customer/profile/display.uri>

Электронная научная библиотека: <https://elibrary.ru>

Отечественные базы данных по химии [Электронный ресурс]. - Режим доступа: <http://www.chem.msu.su/rus/library/rusdbs.html>

## **13 ОПИСАНИЕ МАТЕРИАЛЬНО-ТЕХНИЧЕСКОЙ БАЗЫ, НЕОБХОДИМОЙ ДЛЯ ОСУЩЕСТВЛЕНИЯ ОБРАЗОВАТЕЛЬНОГО ПРОЦЕССА ПО ДИСЦИПЛИНЕ**

Реализация данной учебной дисциплины осуществляется с использованием материально-технической базы, обеспечивающей проведение всех видов учебных занятий и научно-исследовательской работы обучающихся, предусмотренных программой учебной дисциплины, соответствующей действующим санитарным и противопожарным правилам и нормам, включающей:

специальные помещения, укомплектованные специализированной мебелью, и представляющие собой:

- учебные аудитории для проведения занятий лекционного типа;
- лаборатория общей химии, лаборатория аналитической химии.
- помещения для хранения и профилактического обслуживания учебного оборудования.

## ЛИСТ ИЗМЕНЕНИЙ РАБОЧЕЙ ПРОГРАММЫ ДИСЦИПЛИНЫ

1. Раздел 8 после таблицы дополнить следующими абзацами:

При реализации дисциплины (модуля) используется балльно-рейтинговая система оценки учебной деятельности в соответствии с Положением о балльно-рейтинговой системе оценки учебной деятельности (учебном рейтинге) обучающихся в ФГБОУ ВО «Уральский государственный горный университет» (СМК ОД.Пл.04-06.222-2021).

Распределение баллов в рамках текущего рейтинга и рейтинга промежуточной аттестации по учебной дисциплине (модулю) представлены в комплекте оценочных средств по дисциплине (модулю).

Полученные значения учебного рейтинга обучающихся в баллах переводятся в оценки, выставляемые по следующей шкале:


Количество баллов	Отметка за экзамен/ зачёт с оценкой	Отметка о зачёте
80-100	Отлично	Зачтено
65-79	Хорошо	
50-64	Удовлетворительно	
0-49	Неудовлетворительно	Не зачтено

2. Рабочая программа актуализирована в части разделов:

- Перечень основной и дополнительной учебной литературы, необходимой для освоения дисциплины (модуля)
- Перечень ресурсов информационно - телекоммуникационной сети «интернет», необходимых для освоения дисциплины (модуля)
- Перечень информационных технологий, используемых при осуществлении образовательного процесса по дисциплине (модулю), включая перечень программного обеспечения и информационных справочных систем

Одобрено на заседании кафедры Хм                      Протокол №5 от 17.03.2021

Заведующий кафедрой

  
\_\_\_\_\_ *подпись*

Амдур А.М.  
*И.О. Фамилия*

МИНОБРНАУКИ РОССИИ

ФГБОУ ВО «Уральский государственный горный университет»



УТВЕРЖДАЮ

Проректор по учебно-методическому комплексу \_\_\_\_\_ С.А.Упоров

**РАБОЧАЯ ПРОГРАММА ДИСЦИПЛИНЫ**

**Б1.О.13 Физика горных пород**

Специальность  
**21.05.04 Горное дело**

Направленность (профиль)  
**Взрывное дело**

форма обучения: очная, заочная  
год набора: 2021

Автор: Казак О.О. к.т.н., доцент

Одобрена на заседании кафедры

Шахтного строительства

(название кафедры)

Зав.кафедрой

(подпись)

Волков М.Н.

(Фамилия И.О.)

Протокол № 7 от 24.06.2021

(Дата)

Рассмотрена методической комиссией

Горно-технологического факультета

(название факультета)

Председатель

(подпись)

Колчина Н.В.

(Фамилия И.О.)

Протокол 10 от 23.06.2021

(Дата)

Екатеринбург

## **Аннотация рабочей программы дисциплины «Физика горных пород»**

**Трудоемкость дисциплины:** 4 З.Е. 144 часа.

**Цель дисциплины:** формирование у студентов знаний о комплексе физических характеристик горных пород и массивов; освоение теории и практики методов их определения и управления.

**Место дисциплины в структуре ОПОП:** Дисциплина «Физика горных пород» является дисциплиной базовой части Блока 1 «Дисциплины (модули)» учебного плана по специальности 21.05.04 «Горное дело».

**Компетенции, формируемые в процессе изучения дисциплины:**

*общефессиональные:*

- Способность применять методы анализа, знания закономерностей поведения, управления свойствами горных пород и состоянием массива в процессах добычи и переработки полезных ископаемых, а также при строительстве и эксплуатации подземных объектов(ОПК- 5);

**Результат изучения дисциплины:**

*знать:*

- физико-механические свойства массивов и их структурно-механические особенности;  
- методы испытаний горных пород;  
- физико-механические, физико-технические свойства горных пород и техногенных отложений.

*уметь:*

- производить испытания горных пород при исследовании физико-механических, физико-технических свойств;  
- организовывать и проводить испытания горных пород и породных массивов.

*владеть:*

- методами работы на основных физических приборах при оценке физико-механических и физико-технических характеристик горных пород;  
- методами работы на основных физических приборах.

## ЦЕЛИ ОСВОЕНИЯ ДИСЦИПЛИНЫ

*Целью* освоения учебной дисциплины «Физика горных пород» является формирование у студентов знаний о комплексе физических характеристик горных пород и массивов; освоение теории и практики методов их определения и управления.

Для достижения указанной цели необходимо (задачи курса):

1. Получение информации о комплексе плотностных, механических, горно-технологических, тепловых и электромагнитных характеристик горных пород;
2. Изучение и практическое освоение методик определения основных характеристик горных пород;
3. Освоение методов определения и направленного изменения характеристик породных массивов.

## 2. ПЕРЕЧЕНЬ ПЛАНИРУЕМЫХ РЕЗУЛЬТАТОВ ОБУЧЕНИЯ ПО ДИСЦИПЛИНЕ

Результаты освоения дисциплины «Физика горных пород» и формируемые у обучающихся компетенции определены в таблице 2.1

Таблица 2.1 Формируемые компетенции и результаты обучения

Код и наименование компетенции	Результаты обучения		Код и наименование индикатора достижения компетенции
1	2		3
ОПК-5: Способность применять методы анализа, знания закономерностей поведения, управления свойствами горных пород и состоянием массива в процессах добычи и переработки полезных ископаемых, а также при строительстве и эксплуатации подземных объектов	знать	- физико-механические свойства массивов и их структурно-механические особенности; - методы испытаний горных пород	ОПК-5.1. Исследует физико-механические, физико-технические свойства горных пород, породных массивов, техногенных отложений и их структурно-механические особенности ОПК-5.2.Использует нормативные документы в области определения свойств пород, породных массивов, техногенных отложений
	уметь	- производить испытания горных пород при исследовании физико-механических, физико-технических свойств	
	владеть	- методами работы на основных физических приборах при оценке физико-механических и физико-технических характеристик горных пород	

## 3. МЕСТО ДИСЦИПЛИНЫ В СТРУКТУРЕ ОБРАЗОВАТЕЛЬНОЙ ПРОГРАММЫ

Дисциплина «Физика горных пород» является дисциплиной обязательной части, формируемой участниками образовательных отношений Блока 1 «Дисциплины (модули)» учебного плана специальности 21.05.04 «Горное дело».

**4. ОБЪЕМ ДИСЦИПЛИНЫ В ЗАЧЕТНЫХ ЕДИНИЦАХ С УКАЗАНИЕМ КОЛИЧЕСТВА АКАДЕМИЧЕСКИХ ЧАСОВ, ВЫДЕЛЕННЫХ НА КОНТАКТНУЮ РАБОТУ ОБУЧАЮЩИХСЯ С ПРЕПОДАВАТЕЛЕМ (ПО ВИДАМ УЧЕБНЫХ ЗАНЯТИЙ) И НА САМОСТОЯТЕЛЬНУЮ РАБОТУ**

Трудоемкость дисциплины								Контрольные, расчетно-графические работы, рефераты и проч.	Курсовые работы (проекты)
кол-во з.е.	часы								
	общая	лекции	практ. зан.	лабор.	СР	зачет	экс.		
<i>очная форма обучения</i>									
4	144	32	-	16	69	-	5	27	-
<i>заочная форма обучения</i>									
4	144	8	-	4	123	-	5	9	-

**5 СОДЕРЖАНИЕ ДИСЦИПЛИНЫ, СТРУКТУРИРОВАННОЕ ПО ТЕМАМ (РАЗДЕЛАМ) С УКАЗАНИЕМ ОТВЕДЕННОГО НА НИХ КОЛИЧЕСТВА АКАДЕМИЧЕСКИХ ЧАСОВ И ВИДОВ УЧЕБНЫХ ЗАНЯТИЙ**

**5.1 Тематический план изучения дисциплины**

Для студентов очной формы обучения:

№	Тема	Контактная работа обучающихся с преподавателем, час.			Практическая подготовка	Самостоятельная работа, час.
		лекции	практич. занятия/ др. формы	лаборат. работы		
1	Введение. Состав и внутренняя структура горных пород	5		1		10
2	Плотностные и механические свойства горных пород	10		8		14
3	Тепловые свойства горных пород	2		2		6
4	Электромагнитные свойства горных пород	4		2		8
5	Физико-технические свойства горных пород и породных массивов	6		2		12
6	Методы исследования свойств и состояния породных массивов	5		1		19
	<b>ИТОГО</b>	<b>32</b>	<b>-</b>	<b>16</b>		<b>69</b>

Для студентов заочной формы обучения:

№	Тема, раздел	Контактная работа обучающихся с преподавателем, час.			Практическая подготовка	Самостоятельная работа, час.
		лекции	практич. занятия/ др. формы	лаборат. работы		
1	Введение. Состав и внутренняя структура горных пород	1				10
2	Плотностные и механические					



	свойства горных пород	4		2		31
3	Тепловые свойства горных пород	0,5				10
4	Электромагнитные свойства горных пород	0,5		2		14
5	Физико-технические свойства горных пород и породных массивов	1				25
6	Методы исследования свойств и состояния породных массивов	1				25
	Подготовка к экзамену					8
	<b>ИТОГО</b>	<b>8</b>	<b>-</b>	<b>4</b>		<b>123</b>

## 5.2. Содержание учебной дисциплины

### Тема 1. Введение. Состав и внутренняя структура горных пород

Горные породы как объект разработки; классификация свойств горных пород; строение кристаллов и анизотропия их свойств; силы связи и внутренняя структура горных пород; дефекты кристаллической структуры.

### Тема 2. Плотностные и механические свойства горных пород

Плотностные свойства горных пород; напряжения и деформации в горных породах; упругие свойства горных пород; распространение упругих волн в горных породах; акустические свойства горных пород.

### Тема 3. Тепловые свойства горных пород

Теплоемкость горных пород; распространение тепла в горных породах; тепловое расширение и термические напряжения в горных породах.

### Тема 4. Электромагнитные свойства горных пород

Электропроводность горных пород; диэлектрическая проницаемость и поляризация горных пород; диэлектрические потери в горных породах; магнитные свойства горных пород.

### Тема 5. Физико-технические свойства горных пород и породных массивов

Гранулометрический состав разрушенных пород; механические свойства разрушенных пород; водно-физические свойства глинистых пород; механические свойства глинистых пород; мерзлые (криогенные) горные породы; особенности массива горных пород; физические поля в породном массиве; трещинная структура породных массивов; масштабный эффект в горных породах; горно-технологические характеристики пород и породных массивов.

### Тема 6. Методы исследования свойств и состояния породных массивов

Изучение трещинной структуры породных массивов; натурные методы изучения физико-механических свойств массива; взаимосвязи свойств горных пород; прогнозирование свойств горных пород и массивов; исследование технологических параметров породных массивов; прогноз динамических явлений в породном массиве.

## 6. ОБРАЗОВАТЕЛЬНЫЕ ТЕХНОЛОГИИ

Освоение дисциплины предусматривает репродуктивные (информационные лекции, опросы, работа с книгой и т.д.); активные (доклады, работа с информационными ресурсами, решение задач, кейсов и проч.); интерактивные (бизнес-кейсы, групповые дискуссии, тренинги, анализ ситуаций, деловые и ролевые игры, круглые столы, иные) технологии обучения.

## 7 ПЕРЕЧЕНЬ УЧЕБНО-МЕТОДИЧЕСКОГО ОБЕСПЕЧЕНИЯ ДЛЯ САМОСТОЯТЕЛЬНОЙ РАБОТЫ ОБУЧАЮЩИХСЯ ПО ДИСЦИПЛИНЕ

Для организации самостоятельной работы обучающихся и выполнения контрольных работ по изучению дисциплины кафедрой подготовлено: Учебно-методическое пособие к самостоятельной работе по дисциплине «Физика горных пород» для студентов специальности 21.05.04 «Горное дело» // О. Г. Латышев, О. О. Казак. – Екатеринбург: Изд-во УГГУ, 2019. – 40 с.

Форма контроля самостоятельной работы студентов – защита лабораторных и контрольных работ, экзамен.

## 8. ОЦЕНОЧНЫЕ МАТЕРИАЛЫ ДЛЯ ПРОВЕДЕНИЯ ТЕКУЩЕГО КОНТРОЛЯ И ПРОМЕЖУТОЧНОЙ АТТЕСТАЦИИ ОБУЧАЮЩИХСЯ ПО ДИСЦИПЛИНЕ

Оценка результатов обучения осуществляется в ходе текущего контроля успеваемости и промежуточной аттестации.

*Текущий контроль* знаний, умений, владений как результат формирования компетенций осуществляется в ходе аудиторных занятий, проводимых по расписанию.

*Формы и методы текущего контроля:* экспертное наблюдение и оценка результата деятельности обучающегося на учебных занятиях, экспертная оценка выполненных самостоятельных работ, оценка результатов оценочных мероприятий.

Оценочные средства: тест, защита лабораторных и контрольных работ.

№ п/п	Тема	Конкретизированные результаты обучения	Оценочные средства
1	Состав и внутренняя структура горных пород	<i>Знать:</i> физико-механические свойства массивов и их структурно-механические особенности <i>Уметь:</i> производить испытания горных пород при исследовании физико-механических, физико-технических свойств <i>Владеть:</i> методами работы на основных физических приборах	Тест
2	Плотностные и механические свойства горных пород	<i>Знать:</i> физико-механические свойства массивов и их структурно-механические особенности <i>Уметь:</i> производить испытания горных пород при исследовании физико-механических, физико-технических свойств <i>Владеть:</i> методами работы на основных физических приборах	Лабораторные и контрольные работы
3	Тепловые свойства горных пород	<i>Знать:</i> физико-механические свойства массивов и их структурно-механические особенности <i>Уметь:</i> производить испытания горных пород при исследовании физико-механических, физико-технических свойств <i>Владеть:</i> методами работы на основных физических приборах	Тест
4	Электромагнитные свойства горных пород	<i>Знать:</i> физико-механические свойства массивов и их структурно-механические особенности <i>Уметь:</i> производить испытания горных пород при исследовании физико-механических, физико-технических свойств <i>Владеть:</i> методами работы на основных физических приборах	Лабораторные и контрольные работы
5	Физико-технические свойства горных пород и породных массивов	<i>Знать:</i> физико-механические свойства массивов и их структурно-механические особенности <i>Уметь:</i> производить испытания горных пород при исследовании физико-механических, физико-технических свойств <i>Владеть:</i> методами работы на основных физических приборах	Контрольные работы
6	Методы исследования свойств и состояния породных массивов	<i>Знать:</i> методы испытаний горных пород <i>Уметь:</i> производить испытания горных пород <i>Владеть:</i> методами работы на основных физических приборах	Лабораторные работы

Промежуточная аттестация по итогам освоения дисциплины проводится в форме экзамена.

Для осуществления текущего контроля знаний, умений, владений и промежуточной аттестации обучающихся используется комплект оценочных средств по дисциплине.

## 9. МЕТОДИЧЕСКИЕ УКАЗАНИЯ ДЛЯ ОБУЧАЮЩИХСЯ ПО ОСВОЕНИЮ ДИСЦИПЛИНЫ

Алгоритм работы студентов для качественного усвоения дисциплины включает в себя следующие действия:

Алгоритм работы студентов для качественного усвоения дисциплины включает в себя следующие действия:

1. Изучение рабочей программы дисциплины, что позволит правильно сориентироваться в системе требований, предъявляемых к студенту со стороны преподавателя.
2. Посещение и конспектирование лекций.
3. Обязательная подготовка к лабораторным занятиям.
4. Изучение основной и дополнительной литературы, интернет-источников.
5. Выполнение всех видов самостоятельной работы.

## 10 ПЕРЕЧЕНЬ ОСНОВНОЙ И ДОПОЛНИТЕЛЬНОЙ УЧЕБНОЙ ЛИТЕРАТУРЫ, НЕОБХОДИМОЙ ДЛЯ ОСВОЕНИЯ ДИСЦИПЛИНЫ

### 10.1 Основная литература

№ п/п	Наименование	Кол-во экз.
1	Шведов, И. М. Физика горных пород: механические свойства горных пород : учебное пособие / И. М. Шведов. — Москва : МИСИС, 2019. — 122 с. — ISBN 978-5-907061-27-9. — Текст : электронный // Лань : электронно-библиотечная система. — URL: <a href="https://e.lanbook.com/book/116928">https://e.lanbook.com/book/116928</a>	Электронный ресурс
2	Латышев О.Г., Анохина О.О. Физика горных пород: Учебник. – Екатеринбург: Изд. УГГУ, 2013. – 310 с.	250
3	Латышев О.Г., Казак О. О. Физика горных пород. Учебно-методическое пособие к лабораторным работам для студентов всех специальностей направления 130400 «Горное дело». – Екатеринбург: Изд. УГГУ, 2010. – 60 с.	100
4	Физика горных пород. Учебно-методическое пособие к самостоятельной работе по дисциплине для студентов специальности 21.05.09 «Горное дело». /О.Г.Латышев, О.О.Казак. – Екатеринбург: УГГУ, 2019. - 40 с.	50
5	Методические указания к выполнению контрольных работ по курсу // О. Г. Латышев . –Екатеринбург: УГГУ, 2018.	Электронный ресурс

### 10.2 Дополнительная литература

№ п/п	Наименование	Кол-во экз.
1	Ржевский В.В., Новик Г.Я. Основы физики горных пород: Учебник. – М.: Кн. дом «ЛИБЕРКОМ», 2010. – 360 с.	15
2	Латышев О.Г. Разрушение горных пород. – М.: Теплотехник, 2007. – 672 с.	15
3	Тестовые вопросы по темам дисциплины // О. Г. Латышев . –Екатеринбург: УГГУ, 2018.	Электронный ресурс

## **11. ПЕРЕЧЕНЬ РЕСУРСОВ ИНФОРМАЦИОННО - ТЕЛЕКОММУНИКАЦИОННОЙ СЕТИ «ИНТЕРНЕТ», НЕОБХОДИМЫХ ДЛЯ ОСВОЕНИЯ ДИСЦИПЛИНЫ**

- Единое окно доступа к образовательным ресурсам - Режим доступа: <http://window.edu.ru>
- International Journal of Plasticity [электронный ресурс]. Режим доступа: <https://www.journals.elsevier.com/international-journal-of-plasticity>
- Прикладная механика и Техническая физика [электронный ресурс]. Режим доступа: <http://www.sibran.ru/journals/PMiTPh/>
- Прикладная математика и механика [электронный ресурс]. Режим доступа: <http://pmm.ipmnet.ru/ru/>
- Механика твёрдого тела [электронный ресурс]. Режим доступа: <http://mtt.ipmnet.ru/ru/>

## **12. ПЕРЕЧЕНЬ ИНФОРМАЦИОННЫХ ТЕХНОЛОГИЙ, ИСПОЛЬЗУЕМЫХ ПРИ ОСУЩЕСТВЛЕНИИ ОБРАЗОВАТЕЛЬНОГО ПРОЦЕССА ПО ДИСЦИПЛИНЕ, ВКЛЮЧАЯ ПЕРЕЧЕНЬ ПРОГРАММНОГО ОБЕСПЕЧЕНИЯ И ИНФОРМАЦИОННЫХ СПРАВОЧНЫХ СИСТЕМ**

1. Microsoft Windows 8 Professional
2. Microsoft Office Standard 2013
3. Microsoft SQL Server Standard 2014
4. Microsoft Office Professional 2010
5. Microsoft Windows 8 Professional
6. Microsoft Office Professional 2013
7. Microsoft Windows 8.1 Professional

Информационные справочные системы

ИПС «КонсультантПлюс»

Базы данных

Scopus: база данных рефератов и цитирования <https://www.scopus.com/customer/profile/display.uri>

E-library: электронная научная библиотека: <https://elibrary.ru>

## **13. ОПИСАНИЕ МАТЕРИАЛЬНО-ТЕХНИЧЕСКОЙ БАЗЫ, НЕОБХОДИМОЙ ДЛЯ ОСУЩЕСТВЛЕНИЯ ОБРАЗОВАТЕЛЬНОГО ПРОЦЕССА ПО ДИСЦИПЛИНЕ**

Реализация данной учебной дисциплины осуществляется с использованием материально-технической базы, обеспечивающей проведение всех видов учебных занятий обучающихся, предусмотренных программой учебной дисциплины, соответствующей действующим санитарным и противопожарным правилам и нормам, включающей:

помещения, представляющие собой:

- учебные аудитории для проведения занятий лекционного типа;
- учебные аудитории для проведения занятий семинарского типа;
- лаборатория физики горных пород
- учебные аудитории для групповых и индивидуальных консультаций;
- учебные аудитории для текущего контроля и промежуточной аттестации;
- аудитории для самостоятельной работы;
- помещения для хранения и профилактического обслуживания учебного оборудования.

## ЛИСТ ИЗМЕНЕНИЙ РАБОЧЕЙ ПРОГРАММЫ ДИСЦИПЛИНЫ

1. Раздел 8 после таблицы дополнить следующими абзацами:

При реализации дисциплины (модуля) используется балльно-рейтинговая система оценки учебной деятельности в соответствии с Положением о балльно-рейтинговой системе оценки учебной деятельности (учебном рейтинге) обучающихся в ФГБОУ ВО «Уральский государственный горный университет» (СМК ОД.Пл.04-06.222-2021).

Распределение баллов в рамках текущего рейтинга и рейтинга промежуточной аттестации по учебной дисциплине (модулю) представлены в комплекте оценочных средств по дисциплине (модулю).

Полученные значения учебного рейтинга обучающихся в баллах переводятся в оценки, выставляемые по следующей шкале:

Количество баллов	Отметка за экзамен/ зачёт с оценкой	Отметка о зачёте
80-100	Отлично	Зачтено
65-79	Хорошо	
50-64	Удовлетворительно	
0-49	Неудовлетворительно	Не зачтено

2. Рабочая программа актуализирована в части разделов:


- Перечень основной и дополнительной учебной литературы, необходимой для освоения дисциплины (модуля)
- Перечень ресурсов информационно - телекоммуникационной сети «интернет», необходимых для освоения дисциплины (модуля)
- Перечень информационных технологий, используемых при осуществлении образовательного процесса по дисциплине (модулю), включая перечень программного обеспечения и информационных справочных систем

Одобрено на заседании кафедры

ШС

Протокол №5 от 17.03.2021

Заведующий кафедрой



*подпись*

М. Н. Волков

*И.О. Фамилия*

МИНОБРНАУКИ РОССИИ

ФГБОУ ВО «Уральский государственный горный университет»



УТВЕРЖДАЮ

Проректор по учебно-методическому  
комплексу

С.А. Упоров

## РАБОЧАЯ ПРОГРАММА ДИСЦИПЛИНЫ

### Б1.В.09.14 Геомеханика

Специальность

**21.05.04 Горное дело**

специализация

**«Взрывное дело»**

форма обучения: очная, заочная

год набора: 2021

Автор: Соколов В.В., доцент

Одобрена на заседании кафедры  
Шахтного строительства

(название кафедры)

Зав.кафедрой

(подпись)

Волков М.Н.

(Фамилия И.О.)

Протокол № 5-19/20 от 12.03.2020

(Дата)

Рассмотрена методической комиссией  
Горно-технологического факультета

(название факультета)

Председатель

(подпись)

Колчина Н.В.

(Фамилия И.О.)

Протокол № 4 от 20.03.2020

(Дата)

Екатеринбург  
2021

## **Аннотация рабочей программы дисциплины «Геомеханика»**

**Трудоемкость дисциплины:** 4 З.Е. 72 часа.

**Цель дисциплины:** Целью дисциплины является освоение студентами теоретических основ горной геомеханики, освоение практических методов геомеханического анализа горных выработок, а также получение и закрепление навыков проектирования геотехнических объектов.

**Место дисциплины в структуре ОПОП:** Дисциплина «Геомеханика» является вариативной дисциплиной Блока 1 «Дисциплины (модули)» учебного плана по специальности 21.05.04 «Горное дело» специализации «Взрывное дело».

**Компетенции, формируемые в процессе изучения дисциплины:**

*Профессиональных*

Владение производством технико-экономической оценки условий строительства, инвестиций; выбором объемно-планировочные решений и основными параметрами инженерных конструкций подземных объектов, умением производить их расчет на прочность, устойчивость и деформируемость, умением выбирать материалы для инженерных конструкций подземных и горно-технических зданий и сооружений на поверхности (ПК-5)

**Результат изучения дисциплины:**

*знать:*

- терминологию по всем разделам дисциплины;
- физико-механические свойства породных массивов и их структурно-механические особенности;
- механические процессы в массивах горных пород, возникающие в результате нарушения их естественного напряженно-деформированного состояния при ведении горно-строительных работ;

*уметь:*

- пользоваться технической и справочной литературой;
- проектировать форму, размеры поперечного сечения выработок, определять нагрузки на конструкции;
- применять полученные знания при изучении профилирующих дисциплин и обоснований принятия инженерных решений.

*владеть:*

- терминологией применяемой в геомеханике;
- навыками работы со строительными нормами и правилами, а также другими нормативными документами в области расчета горно-технических объектов.

## 1. Цели освоения дисциплины

*Целью* освоения учебной дисциплины «**Геомеханика**» освоение студентами теоретических основ горной геомеханики, освоение практических методов геомеханического анализа горных выработок, а также получение и закрепление навыков проектирования геотехнических объектов.

Для достижения указанной цели необходимо (задачи курса):

1. освоение методов изучения геомеханического состояния массивов горных пород;
2. освоение основных принципов управления массивами горных пород и горнотехническими объектами.

В ходе освоения дисциплины студент готовится к выполнению следующих профессиональных *задач*:

выбор объемно-планировочного решения и основных параметров горнотехнических объектов, производство их расчета на прочность, устойчивость и деформируемость, выбор материалов для инженерных конструкций подземных и горнотехнических объектов и сооружений на поверхности.

## 2. ПЕРЕЧЕНЬ ПЛАНИРУЕМЫХ РЕЗУЛЬТАТОВ ОБУЧЕНИЯ ПО ДИСЦИПЛИНЕ

Результатом освоения дисциплины «**Геомеханика**» и формируемые у обучающихся компетенции определены в таблице 2.1.

Таблица 2.1 Формируемые компетенции и результаты обучения

Код и наименование компетенции	Результаты обучения	Код и наименование индикатора достижения компетенции
ПК-5 : Владение производством технико-экономической оценки условий строительства, инвестиций; выбором объемно-планировочные решений и основными параметрами инженерных конструкций подземных объектов, умением производить их расчет на прочность, устойчивость и деформируемость, умением выбирать материалы для инженерных конструкций подземных и горно-технических зданий и сооружений на поверхности	<i>знать</i>	<ul style="list-style-type: none"> <li>- терминологию по всем разделам дисциплины;</li> <li>- физико-механические свойства породных массивов и их структурно-механические особенности;</li> <li>- механические процессы в массивах горных пород, возникающие в результате нарушения их естественного напряженно-деформированного состояния при ведении горностроительных работ</li> </ul>
	<i>уметь</i>	<ul style="list-style-type: none"> <li>- пользоваться технической и справочной литературой;</li> <li>- проектировать форму, размеры поперечного сечения выработок, определять нагрузки на конструкции;</li> <li>- применять полученные знания при изучении профилирующих дисциплин и обоснований принятия инженерных решений.</li> </ul>
	<i>владеть</i>	<ul style="list-style-type: none"> <li>- терминологией применяемой в геомеханике;</li> <li>- навыками работы со строительными нормами и правилами, а также другими нормативными документами в</li> </ul>



		области расчета горно-технических объектов.	
--	--	---	--

### 3. МЕСТО ДИСЦИПЛИНЫ В СТРУКТУРЕ ОБРАЗОВАТЕЛЬНОЙ ПРОГРАММЫ

Дисциплина «Геомеханика» является вариативной дисциплиной Блока 1 «Дисциплины (модули)» учебного плана по специальности 21.05.04 «Горное дело» специализации «Взрывное дело»

### 4. ОБЪЕМ ДИСЦИПЛИНЫ В ЗАЧЕТНЫХ ЕДИНИЦАХ С УКАЗАНИЕМ КОЛИЧЕСТВА АКАДЕМИЧЕСКИХ ЧАСОВ, ВЫДЕЛЕННЫХ НА КОНТАКТНУЮ РАБОТУ ОБУЧАЮЩИХСЯ С ПРЕПОДАВАТЕЛЕМ (ПО ВИДАМ УЧЕБНЫХ ЗАНЯТИЙ) И НА САМОСТОЯТЕЛЬНУЮ РАБОТУ

Трудоемкость дисциплины								Контрольные, расчетно-графические работы, рефераты и проч.	Курсовые работы (проекты)
Кол-во з.е.	Часы								
	общая	лекции	практ. зан.	лабор.	СР	зачет	экс.		
<i>очная форма обучения</i>									
4	144	16	32	-	87	-	9	1 контр.	КР
<i>заочная форма обучения</i>									
4	144	8	4	-	132	-			КР

## 5. СОДЕРЖАНИЕ ДИСЦИПЛИНЫ, СТРУКТУРИРОВАННОЕ ПО ТЕМАМ (РАЗДЕЛАМ) С УКАЗАНИЕМ ОТВЕДЕННОГО НА НИХ КОЛИЧЕСТВА АКАДЕМИЧЕСКИХ ЧАСОВ И ВИДОВ УЧЕБНЫХ ЗАНЯТИЙ

### 5.1 Тематический план изучения дисциплины

Для студентов очной формы обучения:

№	Тема, раздел	Контактная работа обучающихся с преподавателем, час.			Практическая подготовка.	Самостоятельная работа, час.
		лекции	практич. занятия	лаборат. работы		
1.	Горное давление	2				2
2.	Устойчивость обнажений горных пород в подземных выработках	7	16			20
3.	Устойчивость откосов и подпорных стен открытых и подземных выработок	7	16			20
5.	Подготовка к экзамену	-	-			45
	<b>ИТОГО</b>	<b>16</b>	<b>32</b>			<b>87</b>

Для студентов заочной формы обучения:

№	Тема, раздел	Контактная работа обучающихся с преподавателем, час.			Практическая подготовка.	Самостоятельная работа, час.
		лекции	практич. занятия	лаборат. работы		
1.	Горное давление	2				2
2.	Устойчивость обнажений горных пород в подземных выработках	4	2			50
3.	Устойчивость откосов и подпорных стен открытых и подземных выработок	2	2			50
5.	Подготовка к экзамену	-	-			30
	<b>ИТОГО</b>	<b>8</b>	<b>4</b>			<b>132</b>

### 5.2. Содержание учебной дисциплины

#### **Тема 1. Горное давление.**

Классификация гипотез горного давления. Гипотезы для вертикальных выработок. Гипотезы для горизонтальных выработок. Особенности процессов формирования горного давления в очистных выработках.

#### **Тема 2. Устойчивость обнажений горных пород в подземных выработках**

Формы потери устойчивости обнажений в подземных горных выработках. Методы оценки устойчивости обнажений в подземных горных выработках. . Нормативные оценки устойчивости обнажений горных пород в подземных горных выработках. Аналитические оценки устойчивости обнажений горных пород протяженных подземных выработок. Численные методы устойчивости обнажений горных пород. Инженерная оценка устойчивости обнажений горных пород. Экспертные системы, используемые при оценке устойчивости массивов горных пород. Вероятностно-статистические методы оценки устойчивости обнажений подземных горных выработок.

**Тема 3. Устойчивость откосов и подпорных стен открытых и подземных выработок**

Откосы. Основные понятия. Классификация методов оценки устойчивости откосов. Подпорные стены. Основные понятия. Нагрузки на подпорные стены. Расчет подпорных стен методом конечных элементов.

## 6. ОБРАЗОВАТЕЛЬНЫЕ ТЕХНОЛОГИИ

Освоение дисциплины предусматривает репродуктивные (информационные лекции, опросы, работа с книгой и т.д.); активные (доклады, работа с информационными ресурсами, решение задач, кейсов и проч.); интерактивные (бизнес-кейсы, групповые дискуссии, тренинги, анализ ситуаций, деловые и ролевые игры, круглые столы, иные) технологии обучения

## 7. ПЕРЕЧЕНЬ УЧЕБНО-МЕТОДИЧЕСКОГО ОБЕСПЕЧЕНИЯ ДЛЯ САМОСТОЯТЕЛЬНОЙ РАБОТЫ ОБУЧАЮЩИХСЯ ПО ДИСЦИПЛИНЕ

Для организации самостоятельной работы обучающихся по изучению дисциплины кафедрой подготовлено: Половов Б. Д. Геомеханика. Конспект 32 лекций: Учебное пособие для студентов специальности 130400 «Горное дело» специализаций 130406 «Шахтное и подземное строительство» и 130408 «Взрывное дело». Екатеринбург: Электронные ресурсы кафедры ИС УГГУ. 2008. 229 с.

## 8. ОЦЕНОЧНЫЕ МАТЕРИАЛЫ ДЛЯ ПРОВЕДЕНИЯ ТЕКУЩЕГО КОНТРОЛЯ И ПРОМЕЖУТОЧНОЙ АТТЕСТАЦИИ ОБУЧАЮЩИХСЯ ПО ДИСЦИПЛИНЕ

Оценка результатов обучения осуществляется в ходе текущего и промежуточного контроля формирования заявленных компетенций на этапе освоения данной дисциплины.

*Текущий контроль* знаний, умений, владений как результат формирования компетенций осуществляется в ходе аудиторных занятий, проводимых по расписанию.

*Формы и методы текущего контроля:* экспертное наблюдение и оценка результата деятельности обучающегося на учебных занятиях, экспертная оценка выполненных самостоятельных работ, оценка результатов оценочных мероприятий.

Оценочные средства: тестирование по соответствующим темам.

№ п/п	Тема	Конкретизированные результаты обучения	Оценочные средства
1	Горное давление	<i>Знать:</i> терминологию по всем разделам дисциплины; <i>Уметь:</i> пользоваться технической и справочной литературой; выбирать способы и средства обеспечения нормального эксплуатационного состояния горнотехнических сооружений <i>Владеть:</i> терминологией применяемой в геомеханике;	курсовая работа (КР)
2	Устойчивость обнажений горных пород в подземных выработках	<i>Знать:</i> физико-механические свойства породных массивов и их структурно-механические особенности; <i>Уметь:</i> проектировать форму, размеры поперечного сечения выработок, определять нагрузки на конструкции; выбирать способы и средства обеспечения нормального эксплуатационного состояния горнотехнических сооружений <i>Владеть:</i> терминологией применяемой в геомеханике; навыками геомеханического анализа горных выработок в различных геомеханических ситуаци-	Тест

		ях	
3	Устойчивость откосов и подпорных стен открытых и подземных выработок	<p><i>Знать</i> закономерности поведения породных обнажений и незакрепленных горных выработок, формирования нагрузки на подземные конструкции; механические процессы в массивах горных пород, возникающие в результате нарушения их естественного напряженно-деформированного состояния при ведении горно-строительных работ</p> <p><i>Уметь:</i> применять полученные знания при изучении профилирующих дисциплин и обоснований принятия инженерных решений.</p> <p><i>Владеть:</i> навыками работы со строительными нормами и правилами, а также другими нормативными документами в области расчета горно-технических объектов.</p>	Тест

*Промежуточная аттестация* по итогам освоения дисциплины проводится в форме зачета. Билет на зачет включает в себя два теоретических вопроса, практико-ориентированное задание.

Для осуществления текущего контроля знаний, умений, владений обучающихся используется комплект оценочных средств.

## 9 МЕТОДИЧЕСКИЕ УКАЗАНИЯ ДЛЯ ОБУЧАЮЩИХСЯ ПО ОСВОЕНИЮ ДИСЦИПЛИНЫ

Алгоритм работы студентов для качественного усвоения дисциплины включает в себя следующие действия:

1. Изучение рабочей программы дисциплины, что позволит правильно сориентироваться в системе требований, предъявляемых к студенту со стороны преподавателя.
2. Посещение и конспектирование лекций.
3. Обязательная подготовка к практическим занятиям.
4. Изучение основной и дополнительной литературы, нормативно-правовых актов
5. Выполнение всех видов самостоятельной работы.

## 10. ПЕРЕЧЕНЬ ОСНОВНОЙ И ДОПОЛНИТЕЛЬНОЙ УЧЕБНОЙ ЛИТЕРАТУРЫ, НЕОБХОДИМОЙ ДЛЯ ОСВОЕНИЯ ДИСЦИПЛИНЫ

### 10.1 Основная литература

№ п/п	Наименование	Кол-во экз.
1	1. Половов Б. Д. . Конспект 32 лекций: Учебное пособие для студентов специальности 130400 «Горное дело» специализаций 130406 «Шахтное и подземное строительство» и 130408 «Взрывное дело». Екатеринбург: Электронные ресурсы кафедры ШС УГГУ. 2013. 229 с.	Не ограничено

### 10.2. Дополнительная литература

№ п/п	Наименование	Кол-во экз.
1	Геомеханика. Нормативные материалы. Екатеринбург: Электронные ресурсы кафедры ШС УГГУ, 2013. 121 с.	Не ограничено
2	Емельянов Б. И., Нисковский Ю. Н., Макишин В. Н. Геомеханика. Владивосток: ДВПИ, 2006. 90 с. (электронные ресурсы кафедры ШС УГГУ)	Не ограничено

### 10.3. Нормативные акты

1. ГОСТ 21153.1-75. Породы горные. Метод определения коэффициента крепости по Протодьяконову. Режим доступа: ИПС «КонсультантПлюс».
2. СП 91.13330.2012 Подземные горные выработки. Актуализированная редакция СНиП II-94-80 - Режим доступа: ИПС «КонсультантПлюс».

### 11. ПЕРЕЧЕНЬ РЕСУРСОВ ИНФОРМАЦИОННО-ТЕЛЕКОММУНИКАЦИОННОЙ СЕТИ «ИНТЕРНЕТ», НЕОБХОДИМЫХ ДЛЯ ОСВОЕНИЯ ДИСЦИПЛИНЫ

- Электронная библиотечная система «IPRbooks» - «Базовая коллекция»  
<http://www.iprbookshop.ru/>;

### 12. ПЕРЕЧЕНЬ ИНФОРМАЦИОННЫХ ТЕХНОЛОГИЙ, ИСПОЛЬЗУЕМЫХ ПРИ ОСУЩЕСТВЛЕНИИ ОБРАЗОВАТЕЛЬНОГО ПРОЦЕССА ПО ДИСЦИПЛИНЕ, ВКЛЮЧАЯ ПЕРЕЧЕНЬ ПРОГРАММНОГО ОБЕСПЕЧЕНИЯ И ИНФОРМАЦИОННЫХ СПРАВОЧНЫХ СИСТЕМ

1. Microsoft Windows 8 Professional
2. Microsoft Windows 8.1 Professional
3. Microsoft Office Standard 2013
4. Компас 3D ASCON

Информационные справочные системы  
ИПС «КонсультантПлюс»

Базы данных

Scopus: база данных рефератов и цитирования

<https://www.scopus.com/customer/profile/display.uri>

E-library: электронная научная библиотека: <https://elibrary.ru>

### 13 ОПИСАНИЕ МАТЕРИАЛЬНО-ТЕХНИЧЕСКОЙ БАЗЫ, НЕОБХОДИМОЙ ДЛЯ ОСУЩЕСТВЛЕНИЯ ОБРАЗОВАТЕЛЬНОГО ПРОЦЕССА ПО ДИСЦИПЛИНЕ

Реализация данной учебной дисциплины осуществляется с использованием материально-технической базы, обеспечивающей проведение всех видов учебных занятий обучающихся, предусмотренных программой учебной дисциплины, соответствующей действующим санитарным и противопожарным правилам и нормам, включающей:

помещения, представляющие собой:

- учебные аудитории для проведения занятий лекционного типа;
- учебные аудитории для проведения занятий семинарского типа;
- учебные аудитории для групповых и индивидуальных консультаций;
- учебные аудитории для текущего контроля и промежуточной аттестации;
- аудитории для самостоятельной работы;
- помещения для хранения и профилактического обслуживания учебного оборудования.

*Примерный перечень оценочных средств и их характеристики*

Наименование оценочного средства	Краткая характеристика оценочного средства	Представление оценочного средства в комплекте оценочных материалов
<b>текущий контроль</b>		
Деловая и/или ролевая игра	Совместная деятельность студентов и преподавателя под управлением преподавателя с целью решения учебных и профессионально-ориентированных задач путем игрового моделирования реальной проблемной ситуации. Позволяет оценивать умение анализировать и решать типичные профессиональные задачи. <b>Рекомендуется для оценки знаний, умений и владений студентов</b>	Тема (проблема), концепция, роли и ожидаемый результат по каждой игре.
Доклад, сообщение, аналитический обзор	Продукт самостоятельной работы студента, представляющий собой публичное выступление по представлению полученных результатов решения определенной учебно-практической, учебно-исследовательской и научной темы. <b>Рекомендуется для оценки знаний, умений и владений студентов.</b>	Темы докладов, сообщений.
Защита лабораторной работы	Средство, позволяющее оценить умение и владение обучающегося излагать суть поставленной задачи, самостоятельно применять стандартные методы решения поставленной задачи с использованием имеющейся лабораторной базы, проводить анализ полученного результата работы. <b>Рекомендуется для оценки умений и владений студентов</b>	Темы лабораторных работ и требования к их защите
Кейс-задача (учебная ситуация)	Проблемное задание, в котором обучающемуся предлагают осмыслить реальную профессионально-ориентированную ситуацию, необходимую для решения данной проблемы. <b>Рекомендуется для оценки знаний, умений и владений, а также отдельных дисциплинарных компетенций студентов.</b>	Задания для решения кейсов (кейс-задачи). Образцы решений
Коллоквиум (теоретический опрос)	Средство контроля усвоения учебного материала темы, раздела или разделов дисциплины, организованное как учебное занятие в виде устного (письменного) опроса студента или в виде собеседования преподавателя со студентами. <b>Рекомендуется для оценки знаний обучающихся</b>	Вопросы по темам/разделам дисциплины
Контрольная работа	Средство проверки умений применять полученные знания для решения задач определенного типа по теме или разделу. <b>Рекомендуется для оценки знаний и умений студентов</b>	Комплект контрольных заданий по вариантам Методические указания по выполнению* работ Образцы выполненных работ
Круглый стол, дискуссия, полемика, диспут, дебаты	Оценочные средства, позволяющие включить обучающихся в процесс обсуждения спорного вопроса, проблемы и оценить их умение, аргументировать собственную точку зрения. <b>Рекомендуется для оценки знаний и умений студентов</b>	Перечень дискуссионных тем для проведения круглого стола, дискуссии, полемики, диспута, дебатов.

Наблюдение	Целенаправленное и систематизированное отслеживание деятельности обучающегося в соответствии с заранее выработанными показателями. <b>Рекомендуется для оценки личностных качеств</b>	
Опрос	Опрос - важнейшее средство развития мышления и речи. Позволяет оценить знания и кругозор студента, умение логически построить ответ, владение монологической речью и иные коммуникативные навыки	Вопросы для проведения опроса.
Портфолио	Целевая подборка работ студента, раскрывающая его индивидуальные образовательные достижения в одной или нескольких учебных дисциплинах. <b>Рекомендуется для оценки дисциплинарных частей и компетенций в целом</b>	Структура портфолио. Методические рекомендации по составлению и использованию портфолио
Проект	Конечный продукт, получаемый в результате планирования и выполнения комплекса учебных и исследовательских заданий. Позволяет оценить умения обучающихся самостоятельно конструировать свои знания в процессе решения практических задач и проблем, ориентироваться в информационном пространстве, уровень сформированности аналитических, исследовательских навыков, навыков практического и творческого мышления. Может выполняться в индивидуальном порядке или группой обучающихся. <b>Рекомендуется для оценки умений и владений студентов</b>	Темы групповых и/или индивидуальных проектов. Методические рекомендации* и образцы проектов
Практико-ориентированное задание	Задание для оценки <b>умений и навыков обучающегося</b> , в котором обучающемуся предлагают решить реальную профессионально-ориентированную ситуацию	Комплект практико-ориентированных заданий Образец решения заданий
Рабочая тетрадь	Дидактический комплекс, предназначенный для самостоятельной работы обучающегося и позволяющий оценивать уровень усвоения им учебного материала. <b>Рекомендуется для оценки умений студентов</b>	Образец рабочей тетради
Разноуровневые задачи и задания	Различают задачи и задания: а) репродуктивного уровня, позволяющие оценивать и диагностировать знание фактического материала (базовые понятия, алгоритмы, факты) и умение правильно использовать специальные термины и понятия, узнавание объектов изучения в рамках определенного раздела дисциплины; б) реконструктивного уровня, позволяющие оценивать и диагностировать умения синтезировать, анализировать, обобщать фактический и теоретический материал с формулированием конкретных выводов, установлением причинно-следственных связей; в) творческого уровня, позволяющие оценивать и диагностировать умения, интегрировать знания различных областей, аргументировать собственную точку зрения. <b>Рекомендуется для оценки знаний умений и владений студентов</b>	Комплект разноуровневых задач и заданий. Методические рекомендации по выполнению* и образцы выполненных заданий

Расчетно-графическая работа (задание)	Средство проверки умений применять полученные знания по заранее определенной методике для решения задач или заданий по модулю или дисциплине в целом. <b>Рекомендуется для оценки умений студентов</b>	Комплект заданий для выполнения расчетно-графической работы (задания) Методические рекомендации по выполнению* Образцы выполненных работ (заданий)
Реферат	Продукт самостоятельной работы студента, представляющий собой краткое изложение в письменном виде полученных результатов теоретического анализа определенной научной (учебно-исследовательской) темы, где автор раскрывает суть исследуемой проблемы, приводит различные точки зрения, а также собственные взгляды на нее. <b>Рекомендуется для оценки знаний и умений студентов</b>	Темы рефератов Методические рекомендации по написанию рефератов* Образцы рефератов
Собеседование	Средство контроля, организованное как коммуникативное взаимодействие преподавателя со студентом на темы, связанные с изучаемой дисциплиной, и рассчитанное на выяснение объема знаний обучающегося по определенному разделу, теме, проблеме и т.п. <b>Рекомендуется для оценки знаний студентов</b>	Вопросы по темам/разделам дисциплины
Творческое задание	Частично регламентированное задание, имеющее нестандартное решение и позволяющее диагностировать умения, интегрировать знания различных областей, аргументировать собственную точку зрения. Может выполняться в индивидуальном порядке или группой обучающихся. <b>Рекомендуется для оценки умений и владений студентов</b>	Темы групповых и/или индивидуальных творческих заданий Образцы выполненных заданий
Тест	Система стандартизированных заданий, позволяющая автоматизировать процедуру измерения уровня знаний и умений обучающегося. <b>Рекомендуется для оценки знаний, умений и владений студентов.</b>	Тестовые задания
Тренажер	Техническое средство, которое может быть использовано для контроля приобретенных студентом профессиональных навыков и умений по управлению конкретным материальным объектом. <b>Рекомендуется для оценки умений и владений студентов</b>	Комплект заданий для работы на тренажере
Эссе	Средство, позволяющее оценить умение обучающегося письменно излагать суть поставленной проблемы, самостоятельно проводить анализ этой проблемы с использованием концепций и аналитического инструментария соответствующей дисциплины, делать выводы, обобщающие авторскую позицию по поставленной проблеме. <b>Рекомендуется для оценки знаний и умений студентов</b>	Тематика эссе Методические рекомендации по выполнению эссе* Образцы эссе
<b>Промежуточная аттестация</b>		



Курсовой проект (работа)	Форма контроля для демонстрации обучающимся умений работать с объектами изучения, критически источниками, справочной и энциклопедической литературой, логично и грамотно излагать собственные умозаключения и выводы, обосновывать и строить априорную модель изучаемого объекта или процесса, создавать содержательную презентацию выполненной работы. <b>Рекомендуется для оценки знаний, умений и владений студентов.</b>	Перечень тем курсовых проектов (работ). Методические рекомендации по выполнению проекта (работы)* Образцы проектов (работ)
Зачет	Средство, позволяющее оценить знания, умения и владения обучающегося по учебной дисциплине. <b>Рекомендуется для оценки знаний, умений и владений студентов.</b>	Комплект теоретических вопросов и практических заданий (билетов) к зачету
Экзамен	Средство, позволяющее оценить знания, умения и владения обучающегося по учебной дисциплине. <b>Рекомендуется для оценки знаний, умений и владений студентов.</b>	Комплект теоретических вопросов и практических заданий (билетов) к экзамену
Отчет по НИРС	Средство, позволяющее оценить способность студента получать новые и использовать приобретенные знания и умения в предметной или междисциплинарной областях. <b>Рекомендуется для оценки умений и владений студентов</b>	Тематика НИРС и индивидуальные задания
Отчет по практике	Средство, позволяющее оценить способность студента решать задачи, приближенные к профессиональной деятельности. <b>Рекомендуется для оценки умений и владений студентов.</b>	Задания на практику

\* - методические рекомендации по видам работ могут содержаться в общих методических рекомендациях по самостоятельной работе обучающихся.

МИНОБРНАУКИ РОССИИ

ФГБОУ ВО «Уральский государственный горный университет»



УТВЕРЖДАЮ

Проректор по учебно-методическому  
комплексу

С.А. Упоров

## РАБОЧАЯ ПРОГРАММА ДИСЦИПЛИНЫ

### Б1.О.14 Основы горной геомеханики

Специальность

**21.05.04 Горное дело**

специализация № 7

**«Взрывное дело»**

форма обучения: очная, заочная

год набора: 2021

Автор: Соколов В.В., доцент

Одобрена на заседании кафедры

Шахтного строительства

(название кафедры)

Зав.кафедрой

(подпись)

Волков М.Н.

(Фамилия И.О.)

Протокол № 5-19/20 от 12.03.2020

(Дата)

Рассмотрена методической комиссией

Горно-технологического факультета

(название факультета)

Председатель

(подпись)

Колчина Н.В.

(Фамилия И.О.)

Протокол № 4 от 20.03.2020

(Дата)

Екатеринбург  
2021

## **Аннотация рабочей программы дисциплины «Основы горной геомеханики»**

**Трудоемкость дисциплины:** 3 З.Е. 108 часов.

**Цель дисциплины:** Целью дисциплины является освоение студентами теоретических основ горной геомеханики, освоение практических методов геомеханического анализа горных выработок, а также получение и закрепление навыков проектирования геотехнических объектов.

**Место дисциплины в структуре ОПОП:** Дисциплина «Основы горной геомеханики» является базовой дисциплиной Блока 1 «Дисциплины (модули)» учебного плана по специальности 21.05.04 «Горное дело» специализации № 7 «Взрывное дело».

**Компетенции, формируемые в процессе изучения дисциплины:**

*общепрофессиональных*

владение методами анализа, знание закономерностей поведения и управления свойствами горных пород и состоянием массива в процессах добычи и переработки твердых полезных ископаемых, а также при строительстве и эксплуатации подземных объектов (ОПК-5, ОПК-6)

**Результат изучения дисциплины:**

*знать:*

- терминологию по всем разделам дисциплины;
- физико-механические свойства породных массивов и их структурно-механические особенности;
- механические процессы в массивах горных пород, возникающие в результате нарушения их естественного напряженно-деформированного состояния при ведении горно-строительных работ;

*уметь:*

- пользоваться технической и справочной литературой;
- проектировать форму, размеры поперечного сечения выработок, определять нагрузки на конструкции;
- применять полученные знания при изучении профилирующих дисциплин и обоснований принятия инженерных решений.

*владеть:*

- терминологией применяемой в геомеханике;
- навыками работы со строительными нормами и правилами, а также другими нормативными документами в области расчета горно-технических объектов.

## 1. Цели освоения дисциплины

*Целью* освоения учебной дисциплины «**Основы горной геомеханики**» освоение студентами теоретических основ горной геомеханики, освоение практических методов геомеханического анализа горных выработок, а также получение и закрепление навыков проектирования геотехнических объектов.

Для достижения указанной цели необходимо (задачи курса):

1. освоение методов изучения геомеханического состояния массивов горных пород;
2. освоение основных принципов управления массивами горных пород и горнотехническими объектами.

В ходе освоения дисциплины студент готовится к выполнению следующих профессиональных *задач*:

выбор объемно-планировочного решения и основных параметров горнотехнических объектов, производство их расчета на прочность, устойчивость и деформируемость, выбор материалов для инженерных конструкций подземных и горнотехнических объектов и сооружений на поверхности.

## 2. ПЕРЕЧЕНЬ ПЛАНИРУЕМЫХ РЕЗУЛЬТАТОВ ОБУЧЕНИЯ ПО ДИСЦИПЛИНЕ

Результатом освоения дисциплины «**Основы горной геомеханики**» и формируемые у обучающихся компетенции определены в таблице 2.1.

Таблица 2.1 Формируемые компетенции и результаты обучения

Код и наименование компетенции	Результаты обучения	Код и наименование индикатора достижения компетенции	
ОПК-5, ОПК-6 : владение методами анализа, знание закономерностей поведения и управления свойствами горных пород и состоянием массива в процессах добычи и переработки твердых полезных ископаемых, а также при строительстве и эксплуатации подземных объектов	<i>знать</i>	<ul style="list-style-type: none"> <li>- терминологию по всем разделам дисциплины;</li> <li>- физико-механические свойства породных массивов и их структурно-механические особенности;</li> <li>- механические процессы в массивах горных пород, возникающие в результате нарушения их естественного напряженно-деформированного состояния при ведении горностроительных работ</li> </ul>	
	<i>уметь</i>	<ul style="list-style-type: none"> <li>- пользоваться технической и справочной литературой;</li> <li>- проектировать форму, размеры поперечного сечения выработок, определять нагрузки на конструкции;</li> <li>- применять полученные знания при изучении профилирующих дисциплин и обоснований принятия инженерных решений.</li> </ul>	
	<i>владеть</i>	<ul style="list-style-type: none"> <li>- терминологией применяемой в геомеханике;</li> <li>- навыками работы со строительными нормами и правилами, а также другими нормативными документами в</li> </ul>	

		области расчета горно-технических объектов.	
--	--	---	--

### 3. МЕСТО ДИСЦИПЛИНЫ В СТРУКТУРЕ ОБРАЗОВАТЕЛЬНОЙ ПРОГРАММЫ

Дисциплина «**Основы горной геомеханики**» является базовой дисциплиной Блока 1 «Дисциплины (модули)» учебного плана по специальности 21.05.04 «Горное дело» специализации № 7 «Взрывное дело».

### 4. ОБЪЕМ ДИСЦИПЛИНЫ В ЗАЧЕТНЫХ ЕДИНИЦАХ С УКАЗАНИЕМ КОЛИЧЕСТВА АКАДЕМИЧЕСКИХ ЧАСОВ, ВЫДЕЛЕННЫХ НА КОНТАКТНУЮ РАБОТУ ОБУЧАЮЩИХСЯ С ПРЕПОДАВАТЕЛЕМ (ПО ВИДАМ УЧЕБНЫХ ЗАНЯТИЙ) И НА САМОСТОЯТЕЛЬНУЮ РАБОТУ

Трудоемкость дисциплины								Контрольные, расчетно-графические работы, рефераты и проч.	Курсовые работы (проекты)
Кол-во з.е.	Часы								
	общая	лекции	практ. зан.	лабор.	СР	зачет	экс.		
<i>очная форма обучения</i>									
3	108	32	16	-	51	-	9	1 контр.	-
<i>заочная форма обучения</i>									
5	108	8	4	-	92	-	4	2 контр.	-

## 5. СОДЕРЖАНИЕ ДИСЦИПЛИНЫ, СТРУКТУРИРОВАННОЕ ПО ТЕМАМ (РАЗДЕЛАМ) С УКАЗАНИЕМ ОТВЕДЕННОГО НА НИХ КОЛИЧЕСТВА АКАДЕМИЧЕСКИХ ЧАСОВ И ВИДОВ УЧЕБНЫХ ЗАНЯТИЙ

### 5.1 Тематический план изучения дисциплины

Для студентов очной формы обучения:

№	Тема, раздел	Контактная работа обучающихся с преподавателем, час.			Практическая подготовка.	Самостоятельная работа, час.
		лекции	практич. занятия	лаборат. работы		
1.	Предмет основы горной геомеханики. Основные понятия	2				2
2.	Массив горных пород и его свойства	10	4			8
3.	Напряженно деформированное состояние массивов горных пород	10	4			8
4.	Напряженное состояние вокруг горной выработки	10	8			8
5.	Подготовка к экзамену	-	-			25
<b>ИТОГО</b>		<b>32</b>	<b>16</b>			<b>51</b>

Для студентов заочной формы обучения:

№	Тема, раздел	Контактная работа обучающихся с преподавателем, час.			Практическая подготовка.	Самостоятельная работа, час.
		лекции	практич. занятия	лаборат. занятия		
1.	Предмет основы горной геомеханики. Основные понятия	1				2
2.	Массив горных пород и его свойства	2				20
3.	Напряженно деформированное состояние массивов горных пород	2	2			30
4.	Напряженное состояние вокруг горной выработки	2	2			30
5.	Подготовка к экзамену	1				10
<b>ИТОГО</b>		<b>8</b>	<b>4</b>			<b>92</b>

### 5.2. Содержание учебной дисциплины

#### **Тема 1. Предмет основы горной геомеханики. Основные понятия.**

Определения понятий «геомеханика», «горная порода», «горная масса», «грунты», «прочность», «деформация», «модуль упругости Юнга», «устойчивость». Нормальные и касательные напряжения.

#### **Тема 2. Массив горных пород и его свойства.**

Понятие о факторах, определяющих особенности геомеханического состояния горнотехнических объектов, исходном состоянии массива горных пород, структурно-механических

условиях, горно-технических условиях, факторах влияющих на свойства горных пород. Основные методы определения механических свойств горных пород. Понятие о статистических методах оценивания параметров горных пород. Диаграммы состояния горных пород. Паспорт прочности горных пород. Грунты. Геомеханические особенности. Специальные свойства

### **Тема 3. Напряженно деформированное состояние массивов горных пород.**

Понятие о одноосном (линейном), двуосном (плоском) и трехосном (объемном) напряженно-деформированном состояниях. Гипотезы напряженного состояния в исходном нетронутом массиве горных пород. Классификация геомеханических сред. Основные теории прочности. Принцип расчета геомеханических объектов по методу предельного равновесия.

### **Тема 4. Напряженное состояние вокруг горной выработки.**

Методы оценки напряженного состояния вокруг горных выработок. Напряженное состояние вокруг вертикальной выработки. Напряженное состояние вокруг горизонтальной выработки.

## **6. ОБРАЗОВАТЕЛЬНЫЕ ТЕХНОЛОГИИ**

Освоение дисциплины предусматривает репродуктивные (информационные лекции, опросы, работа с книгой и т.д.); активные (доклады, работа с информационными ресурсами, решение задач, кейсов и проч.); интерактивные (бизнес-кейсы, групповые дискуссии, тренинги, анализ ситуаций, деловые и ролевые игры, круглые столы, иные) технологии обучения

## **7. ПЕРЕЧЕНЬ УЧЕБНО-МЕТОДИЧЕСКОГО ОБЕСПЕЧЕНИЯ ДЛЯ САМОСТОЯТЕЛЬНОЙ РАБОТЫ ОБУЧАЮЩИХСЯ ПО ДИСЦИПЛИНЕ**

Для организации самостоятельной работы обучающихся по изучению дисциплины кафедрой подготовлено: Половов Б. Д. Геомеханика. Конспект 32 лекций: Учебное пособие для студентов специальности 130400 «Горное дело» специализаций 130406 «Шахтное и подземное строительство» и 130408 «Взрывное дело». Екатеринбург: Электронные ресурсы кафедры ШС УГГУ. 2008. 229 с.

## **8. ОЦЕНОЧНЫЕ МАТЕРИАЛЫ ДЛЯ ПРОВЕДЕНИЯ ТЕКУЩЕГО КОНТРОЛЯ И ПРОМЕЖУТОЧНОЙ АТТЕСТАЦИИ ОБУЧАЮЩИХСЯ ПО ДИСЦИПЛИНЕ**

Оценка результатов обучения осуществляется в ходе текущего и промежуточного контроля формирования заявленных компетенций на этапе освоения данной дисциплины.

*Текущий контроль* знаний, умений, владений как результат формирования компетенций осуществляется в ходе аудиторных занятий, проводимых по расписанию.

*Формы и методы текущего контроля:* экспертное наблюдение и оценка результата деятельности обучающегося на учебных занятиях, экспертная оценка выполненных самостоятельных работ, оценка результатов оценочных мероприятий.

Оценочные средства: тестирование по соответствующим темам.

№ п/п	Тема	Конкретизированные результаты обучения	Оценочные средства
1	Предмет основы горной геомеханики. Основные понятия	<i>Знать:</i> терминологию по всем разделам дисциплины; <i>Уметь:</i> пользоваться технической и справочной литературой; <i>Владеть:</i> - терминологией применяемой в геомеханике;	Тест
2	Массив горных пород и его свойства	<i>Знать:</i> физико-механические свойства породных массивов и их структурно-механические особенности; <i>Уметь:</i> проектировать форму, размеры поперечного сечения выработок, определять нагрузки на конструкции; <i>Владеть:</i> терминологией применяемой в геомеханике;	Тест
3	Напряженно деформированное состояние массивов горных пород	<i>Знать</i> механические процессы в массивах горных пород, возникающие в результате нарушения их естественного напряженно-деформированного состояния при ведении горно-строительных работ <i>Уметь:</i> применять полученные знания при изучении профилирующих дисциплин и обоснований принятия инженерных решений. <i>Владеть:</i> навыками работы со строительными нормами и правилами, а также другими нормативными документами в области расчета горно-технических объектов.	Тест
4	Напряженное состояние вокруг горной выработки	<i>Знать:</i> <i>Знать</i> механические процессы в массивах горных пород, возникающие в результате нарушения их естественного напряженно-деформированного состояния при ведении горно-строительных работ <i>Уметь:</i> проектировать форму, размеры поперечного сечения выработок, определять нагрузки на конструкции; <i>Владеть:</i> навыками работы со строительными нормами и правилами, а также другими нормативными документами в области расчета горно-технических объектов.	Тест

*Промежуточная аттестация* по итогам освоения дисциплины проводится в форме зачета. Билет на зачет включает в себя два теоретических вопроса, практико-ориентированное задание.

Для осуществления текущего контроля знаний, умений, владений обучающихся используется комплект оценочных средств.

## **9 МЕТОДИЧЕСКИЕ УКАЗАНИЯ ДЛЯ ОБУЧАЮЩИХСЯ ПО ОСВОЕНИЮ ДИСЦИПЛИНЫ**

Алгоритм работы студентов для качественного усвоения дисциплины включает в себя следующие действия:

1. Изучение рабочей программы дисциплины, что позволит правильно сориентироваться в системе требований, предъявляемых к студенту со стороны преподавателя.
2. Посещение и конспектирование лекций.
3. Обязательная подготовка к практическим занятиям.
4. Изучение основной и дополнительной литературы, нормативно-правовых актов
5. Выполнение всех видов самостоятельной работы.



## 10. ПЕРЕЧЕНЬ ОСНОВНОЙ И ДОПОЛНИТЕЛЬНОЙ УЧЕБНОЙ ЛИТЕРАТУРЫ, НЕОБХОДИМОЙ ДЛЯ ОСВОЕНИЯ ДИСЦИПЛИНЫ

### 10.1 Основная литература

№ п/п	Наименование	Кол-во экз.
1	1. Половов Б. Д. . Конспект 32 лекций: Учебное пособие для студентов специальности 130400 «Горное дело» специализаций 130406 «Шахтное и подземное строительство» и 130408 «Взрывное дело». Екатеринбург: Электронные ресурсы кафедры ШС УГГУ. 2013. 229 с.	Не ограничено

### 10.2. Дополнительная литература

№ п/п	Наименование	Кол-во экз.
1	Геомеханика. Нормативные материалы. Екатеринбург: Электронные ресурсы кафедры ШС УГГУ, 2013. 121 с.	Не ограничено
2	Емельянов Б. И., Нисковский Ю. Н., Макишин В. Н. Геомеханика. Владивосток: ДВПИ, 2006. 90 с. (электронные ресурсы кафедры ШС УГГУ)	Не ограничено

### 10.3. Нормативные акты

1. ГОСТ 21153.1-75. Породы горные. Метод определения коэффициента крепости по Протодюконову. Режим доступа: ИПС «КонсультантПлюс».

2. СП 91.13330.2012 Подземные горные выработки. Актуализированная редакция СНиП II-94-80 - Режим доступа: ИПС «КонсультантПлюс».

## 11. ПЕРЕЧЕНЬ РЕСУРСОВ ИНФОРМАЦИОННО-ТЕЛЕКОММУНИКАЦИОННОЙ СЕТИ «ИНТЕРНЕТ», НЕОБХОДИМЫХ ДЛЯ ОСВОЕНИЯ ДИСЦИПЛИНЫ

- Электронная библиотечная система «IPRbooks» - «Базовая коллекция»  
<http://www.iprbookshop.ru/>;

## 12. ПЕРЕЧЕНЬ ИНФОРМАЦИОННЫХ ТЕХНОЛОГИЙ, ИСПОЛЬЗУЕМЫХ ПРИ ОСУЩЕСТВЛЕНИИ ОБРАЗОВАТЕЛЬНОГО ПРОЦЕССА ПО ДИСЦИПЛИНЕ, ВКЛЮЧАЯ ПЕРЕЧЕНЬ ПРОГРАММНОГО ОБЕСПЕЧЕНИЯ И ИНФОРМАЦИОННЫХ СПРАВОЧНЫХ СИСТЕМ

1. Microsoft Windows 8 Professional
2. Microsoft Windows 8.1 Professional
3. Microsoft Office Standard 2013
4. Компас 3D ASCON

Информационные справочные системы  
ИПС «КонсультантПлюс»

Базы данных

Scopus: база данных рефератов и цитирования  
<https://www.scopus.com/customer/profile/display.uri>

### **13 ОПИСАНИЕ МАТЕРИАЛЬНО-ТЕХНИЧЕСКОЙ БАЗЫ, НЕОБХОДИМОЙ ДЛЯ ОСУЩЕСТВЛЕНИЯ ОБРАЗОВАТЕЛЬНОГО ПРОЦЕССА ПО ДИСЦИПЛИНЕ**

Реализация данной учебной дисциплины осуществляется с использованием материально-технической базы, обеспечивающей проведение всех видов учебных занятий обучающихся, предусмотренных программой учебной дисциплины, соответствующей действующим санитарным и противопожарным правилам и нормам, включающей:

помещения, представляющие собой:

- учебные аудитории для проведения занятий лекционного типа;
- учебные аудитории для проведения занятий семинарского типа;
- учебные аудитории для групповых и индивидуальных консультаций;
- учебные аудитории для текущего контроля и промежуточной аттестации;
- аудитории для самостоятельной работы;
- помещения для хранения и профилактического обслуживания учебного оборудования.

*Примерный перечень оценочных средств и их характеристики*

Наименование оценочного средства	Краткая характеристика оценочного средства	Представление оценочного средства в комплекте оценочных материалов
<b>текущий контроль</b>		
Деловая и/или ролевая игра	Совместная деятельность студентов и преподавателя под управлением преподавателя с целью решения учебных и профессионально-ориентированных задач путем игрового моделирования реальной проблемной ситуации. Позволяет оценивать умение анализировать и решать типичные профессиональные задачи. <b>Рекомендуется для оценки знаний, умений и владений студентов</b>	Тема (проблема), концепция, роли и ожидаемый результат по каждой игре.
Доклад, сообщение, аналитический обзор	Продукт самостоятельной работы студента, представляющий собой публичное выступление по представлению полученных результатов решения определенной учебно-практической, учебно-исследовательской и научной темы. <b>Рекомендуется для оценки знаний, умений и владений студентов.</b>	Темы докладов, сообщений.
Защита лабораторной работы	Средство, позволяющее оценить умение и владение обучающегося излагать суть поставленной задачи, самостоятельно применять стандартные методы решения поставленной задачи с использованием имеющейся лабораторной базы, проводить анализ полученного результата работы. <b>Рекомендуется для оценки умений и владений студентов</b>	Темы лабораторных работ и требования к их защите
Кейс-задача (учебная ситуация)	Проблемное задание, в котором обучающемуся предлагают осмыслить реальную профессионально-ориентированную ситуацию, необходимую для решения данной проблемы. <b>Рекомендуется для оценки знаний, умений и владений, а также отдельных дисциплинарных компетенций студентов.</b>	Задания для решения кейсов (кейс-задачи). Образцы решений
Коллоквиум (теоретический опрос)	Средство контроля усвоения учебного материала темы, раздела или разделов дисциплины, организованное как учебное занятие в виде устного (письменного) опроса студента или в виде собеседования преподавателя со студентами. <b>Рекомендуется для оценки знаний обучающихся</b>	Вопросы по темам/разделам дисциплины
Контрольная работа	Средство проверки умений применять полученные знания для решения задач определенного типа по теме или разделу. <b>Рекомендуется для оценки знаний и умений студентов</b>	Комплект контрольных заданий по вариантам Методические указания по выполнению* работ Образцы выполненных работ
Круглый стол, дискуссия, полемика, диспут, дебаты	Оценочные средства, позволяющие включить обучающихся в процесс обсуждения спорного вопроса, проблемы и оценить их умение, аргументировать собственную точку зрения. <b>Рекомендуется для оценки знаний и умений студентов</b>	Перечень дискуссионных тем для проведения круглого стола, дискуссии, полемики, диспута, дебатов.

Наблюдение	Целенаправленное и систематизированное отслеживание деятельности обучающегося в соответствии с заранее выработанными показателями. <b>Рекомендуется для оценки личностных качеств</b>	
Опрос	Опрос - важнейшее средство развития мышления и речи. Позволяет оценить знания и кругозор студента, умение логически построить ответ, владение монологической речью и иные коммуникативные навыки	Вопросы для проведения опроса.
Портфолио	Целевая подборка работ студента, раскрывающая его индивидуальные образовательные достижения в одной или нескольких учебных дисциплинах. <b>Рекомендуется для оценки дисциплинарных частей и компетенций в целом</b>	Структура портфолио. Методические рекомендации по составлению и использованию портфолио
Проект	Конечный продукт, получаемый в результате планирования и выполнения комплекса учебных и исследовательских заданий. Позволяет оценить умения обучающихся самостоятельно конструировать свои знания в процессе решения практических задач и проблем, ориентироваться в информационном пространстве, уровень сформированности аналитических, исследовательских навыков, навыков практического и творческого мышления. Может выполняться в индивидуальном порядке или группой обучающихся. <b>Рекомендуется для оценки умений и владений студентов</b>	Темы групповых и/или индивидуальных проектов. Методические рекомендации* и образцы проектов
Практико-ориентированное задание	Задание для оценки <b>умений и навыков обучающегося</b> , в котором обучающемуся предлагают решить реальную профессионально-ориентированную ситуацию	Комплект практико-ориентированных заданий Образец решения заданий
Рабочая тетрадь	Дидактический комплекс, предназначенный для самостоятельной работы обучающегося и позволяющий оценивать уровень усвоения им учебного материала. <b>Рекомендуется для оценки умений студентов</b>	Образец рабочей тетради
Разноуровневые задачи и задания	Различают задачи и задания: а) репродуктивного уровня, позволяющие оценивать и диагностировать знание фактического материала (базовые понятия, алгоритмы, факты) и умение правильно использовать специальные термины и понятия, узнавание объектов изучения в рамках определенного раздела дисциплины; б) реконструктивного уровня, позволяющие оценивать и диагностировать умения синтезировать, анализировать, обобщать фактический и теоретический материал с формулированием конкретных выводов, установлением причинно-следственных связей; в) творческого уровня, позволяющие оценивать и диагностировать умения, интегрировать знания различных областей, аргументировать собственную точку зрения. <b>Рекомендуется для оценки знаний умений и владений студентов</b>	Комплект разноуровневых задач и заданий. Методические рекомендации по выполнению* и образцы выполненных заданий

Расчетно-графическая работа (задание)	Средство проверки умений применять полученные знания по заранее определенной методике для решения задач или заданий по модулю или дисциплине в целом. <b>Рекомендуется для оценки умений студентов</b>	Комплект заданий для выполнения расчетно-графической работы (задания) Методические рекомендации по выполнению* Образцы выполненных работ (заданий)
Реферат	Продукт самостоятельной работы студента, представляющий собой краткое изложение в письменном виде полученных результатов теоретического анализа определенной научной (учебно-исследовательской) темы, где автор раскрывает суть исследуемой проблемы, приводит различные точки зрения, а также собственные взгляды на нее. <b>Рекомендуется для оценки знаний и умений студентов</b>	Темы рефератов Методические рекомендации по написанию рефератов* Образцы рефератов
Собеседование	Средство контроля, организованное как коммуникативное взаимодействие преподавателя со студентом на темы, связанные с изучаемой дисциплиной, и рассчитанное на выяснение объема знаний обучающегося по определенному разделу, теме, проблеме и т.п. <b>Рекомендуется для оценки знаний студентов</b>	Вопросы по темам/разделам дисциплины
Творческое задание	Частично регламентированное задание, имеющее нестандартное решение и позволяющее диагностировать умения, интегрировать знания различных областей, аргументировать собственную точку зрения. Может выполняться в индивидуальном порядке или группой обучающихся. <b>Рекомендуется для оценки умений и владений студентов</b>	Темы групповых и/или индивидуальных творческих заданий Образцы выполненных заданий
Тест	Система стандартизированных заданий, позволяющая автоматизировать процедуру измерения уровня знаний и умений обучающегося. <b>Рекомендуется для оценки знаний, умений и владений студентов.</b>	Тестовые задания
Тренажер	Техническое средство, которое может быть использовано для контроля приобретенных студентом профессиональных навыков и умений по управлению конкретным материальным объектом. <b>Рекомендуется для оценки умений и владений студентов</b>	Комплект заданий для работы на тренажере
Эссе	Средство, позволяющее оценить умение обучающегося письменно излагать суть поставленной проблемы, самостоятельно проводить анализ этой проблемы с использованием концепций и аналитического инструментария соответствующей дисциплины, делать выводы, обобщающие авторскую позицию по поставленной проблеме. <b>Рекомендуется для оценки знаний и умений студентов</b>	Тематика эссе Методические рекомендации по выполнению эссе* Образцы эссе
<b>Промежуточная аттестация</b>		

Курсовой проект (работа)	Форма контроля для демонстрации обучающимся умений работать с объектами изучения, критически источниками, справочной и энциклопедической литературой, логично и грамотно излагать собственные умозаключения и выводы, обосновывать и строить априорную модель изучаемого объекта или процесса, создавать содержательную презентацию выполненной работы. <b>Рекомендуется для оценки знаний, умений и владений студентов.</b>	Перечень тем курсовых проектов (работ). Методические рекомендации по выполнению проекта (работы)* Образцы проектов (работ)
Зачет	Средство, позволяющее оценить знания, умения и владения обучающегося по учебной дисциплине. <b>Рекомендуется для оценки знаний, умений и владений студентов.</b>	Комплект теоретических вопросов и практических заданий (билетов) к зачету
Экзамен	Средство, позволяющее оценить знания, умения и владения обучающегося по учебной дисциплине. <b>Рекомендуется для оценки знаний, умений и владений студентов.</b>	Комплект теоретических вопросов и практических заданий (билетов) к экзамену
Отчет по НИРС	Средство, позволяющее оценить способность студента получать новые и использовать приобретенные знания и умения в предметной или междисциплинарной областях. <b>Рекомендуется для оценки умений и владений студентов</b>	Тематика НИРС и индивидуальные задания
Отчет по практике	Средство, позволяющее оценить способность студента решать задачи, приближенные к профессиональной деятельности. <b>Рекомендуется для оценки умений и владений студентов.</b>	Задания на практику

\* - методические рекомендации по видам работ могут содержаться в общих методических рекомендациях по самостоятельной работе обучающихся.

МИНОБРНАУКИ РОССИИ

ФГБОУ ВО «Уральский государственный горный университет»



УТВЕРЖДАЮ

Проректор по учебно-методическому  
комплексу

С.А. Упоров

## РАБОЧАЯ ПРОГРАММА ДИСЦИПЛИНЫ

### Б1.О.15 Основы производственной санитарии

Специальность

**21.05.04 Горное дело**

Направленность

**Взрывное дело**

форма обучения: очная, заочная

год набора: 2021

Автор: Демина Т.В., доцент, к.т.н.

Одобрена на заседании кафедры

Философии и культурологии

*(название кафедры)*

Зав.кафедрой

*(подпись)*

Елохин В.А.

*(Фамилия И.О.)*

Протокол № 9 от 24.06.2021 г.

*(Дата)*

Рассмотрена методической комиссией

горно-технологического факультета

*(название факультета)*

Председатель

*(подпись)*

Колчина Н.В.

*(Фамилия И.О.)*


Протокол № 10 от 23.06.2021 г.

*(Дата)*

Екатеринбург

**Рабочая программа дисциплины согласована с выпускающей кафедрой  
шахтного строительства**

Заведующий кафедрой



подпись

**М.Н. Волков**

*И.О. Фамилия*



## Аннотация рабочей программы дисциплины

### Основы производственной санитарии

**Трудоемкость дисциплины :** 2 з.е. 72 часов.

**Цель дисциплины:** формирование у обучающихся систематизированных знаний о неблагоприятных факторах производства, влиянии их на здоровье, о предупреждении вредного воздействия на организм.

**Место дисциплины в структуре ОПОП:** Дисциплина «**Основы производственной санитарии**» является дисциплиной обязательной части Блока 1 «Дисциплины (модули)» учебного плана по специальности **21.05.04 Горное дело, направленность (профиль): Открытые горные работы.**

**Компетенции, формируемые в процессе изучения дисциплины:**

*общепрофессиональные*

- способен применять санитарно-гигиенические нормативы и правила при поисках, разведке и разработке месторождений твердых полезных ископаемых, строительстве и эксплуатации подземных объектов (ОПК-7);

**Результат изучения дисциплины:**

*Знать:*

- вредное воздействие неблагоприятных факторов и вредных веществ на организм;
- о средствах индивидуальной защиты;
- санитарно-гигиенических мероприятиях по устранению вредного воздействия факторов рабочей среды;
- микроклимате производственного помещения;
- основные понятие о методах и средства коллективной защиты работников;
- о основных профессиональных заболеваниях от воздействия вредных факторов.

*Уметь:*

- предупреждать отрицательное действие производственных факторов на организм человека;
- подбирать средства индивидуальной защиты работающих;
- выполнять расчеты параметров вредных факторов.

*Владеть:*

- организацией защиты от вредных факторов на производстве;
- классификацией источников опасных и вредных факторов современного производства;
- нормированием неблагоприятных факторов производства.

### ЦЕЛИ ОСВОЕНИЯ ДИСЦИПЛИНЫ

Целью освоения учебной дисциплины «Основы производственной санитарии» является формирование у обучающихся систематизированных знаний о неблагоприятных факторах производства, влиянии их на здоровье, о предупреждении вредного воздействия на организм.

Для достижения указанной цели необходимо:

- формирование у студентов знаний о трудовом процессе и факторах производственной среды, о санитарно-гигиенических методах исследования факторов производственной среды и трудового процесса, о нормативно-правовой документации и нормирование в области обеспечения безопасности факторов производственной среды и трудового процесса;
- овладение студентами умениями и навыками по идентификации факторы производственной среды и трудового процесса, использованию нормативно-правовыми документами и нормированием в области санитарно-гигиенического обеспечения безопасности факторов производственной среды и трудового процесса;

- ознакомление обучаемых с определением и оценкой факторов производственной среды и трудового процесса, с санитарно-гигиеническими методами исследования факторов производственной среды и трудового процесса, с навыками использования нормативно-правовых документов в области санитарно-гигиенического обеспечения безопасности факторов производственной среды и трудового процесса;

## 2 ПЕРЕЧЕНЬ ПЛАНИРУЕМЫХ РЕЗУЛЬТАТОВ ОБУЧЕНИЯ ПО ДИСЦИПЛИНЕ

Результаты освоения дисциплины «Основы производственной санитарии» и формируемые у обучающихся компетенции определены в таблице 2.1

Таблица 2.1 Формируемые компетенции и результаты обучения

Код и наименование компетенции	Результаты обучения		Код и наименование индикатора достижения компетенции
1	2		3
ОПК-7: способен применять санитарно-гигиенические нормативы и правила при поисках, разведке и разработке месторождений твердых полезных ископаемых, строительстве и эксплуатации подземных объектов	знать	нормативно-правовую документацию и нормирование в области санитарно-гигиенического обеспечения безопасности факторов производственной среды и трудового процесса	ОПК-7.1. Использует гигиенические нормативы, санитарные нормы и правила при проектировании, строительстве и эксплуатации предприятий по эксплуатационной разведке, добыче и переработке твердых полезных ископаемых и подземных объектов.
	уметь	применять нормативно-правовую документацию и нормирование в области санитарно-гигиенического обеспечения безопасности факторов производственной среды и трудового процесса	
	владеть	навыками ведения нормативно-правовой документации и нормирования в области санитарно-гигиенического обеспечения безопасности факторов производственной среды и трудового процесса	
	знать	классификацию факторов производственной среды и трудового процесса	ОПК-7.2. Идентифицирует факторы производственной среды и трудового процесса
	уметь	оценивать уровень воздействия вредных производственных факторов, идентифицировать эти факторы, производить гигиеническую оценку	
	владеть	Навыками выбора методов, средств для защиты от факторов производственной среды	

## 3 МЕСТО ДИСЦИПЛИНЫ В СТРУКТУРЕ ОБРАЗОВАТЕЛЬНОЙ ПРОГРАММЫ

Дисциплина «**Основы производственной санитарии**» является дисциплиной обязательной части Блока 1 «Дисциплины (модули)» учебного плана по специальности **21.05.04 Горное дело, направленность (профиль): Открытые горные работы.**

**4 ОБЪЕМ ДИСЦИПЛИНЫ В ЗАЧЕТНЫХ ЕДИНИЦАХ  
С УКАЗАНИЕМ КОЛИЧЕСТВА АКАДЕМИЧЕСКИХ ЧАСОВ, ВЫДЕЛЕННЫХ НА  
КОНТАКТНУЮ РАБОТУ ОБУЧАЮЩИХСЯ С ПРЕПОДАВАТЕЛЕМ (ПО ВИДАМ  
УЧЕБНЫХ ЗАНЯТИЙ) И НА САМОСТОЯТЕЛЬНУЮ РАБОТУ**

кол-во з.е.	Трудоемкость дисциплины							контрольные, расчетно-графические работы, рефераты	курсовые работы (проекты)
	часы								
	общая	лекции	практ. зан.	лабор.	СР	зачет	экз.		
<i>очная форма обучения</i>									
2	72	16	16	-	31	9	-	-	-
<i>заочная форма обучения</i>									
2	72	8	4	-	56	4	-	-	-

**5 СОДЕРЖАНИЕ ДИСЦИПЛИНЫ, СТРУКТУРИРОВАННОЕ ПО ТЕМАМ (РАЗДЕЛАМ) С УКАЗАНИЕМ ОТВЕДЕННОГО НА НИХ КОЛИЧЕСТВА АКАДЕМИЧЕСКИХ ЧАСОВ И ВИДОВ УЧЕБНЫХ ЗАНЯТИЙ**

**5.1 Тематический план изучения дисциплины**

Для студентов очной формы обучения:

№	Тема, раздел	Контактная работа обучающихся с преподавателем			Практическая подготовка	Самостоятельная работа
		лекции	практич. занятия и др. формы	лаборат. занят.		
1.	Производственная санитария как наука	2	2	-	-	3
2.	Классификация трудовых процессов и факторов производственной среды	2	2	-	-	4
3.	Правовые, нормативно-технические и организационные основы в области производственной санитарии	2	2	-	-	4
4.	Производственный микроклимат, освещение	2	2	-	-	4
5.	Вредные вещества, излучения	2	2	-	-	4
6.	Производственный шум, вибрация	2	2	-	-	4
7.	Основы физиологии труда	2	2	-	-	4

8.	Роль средств индивидуальной защиты в профилактике травматизма и заболеваний	2	2	-	-	4
<b>ИТОГО</b>		<b>16</b>	<b>16</b>	-	-	<b>31</b>

Для студентов заочной формы обучения:

№	Тема, раздел	Контактная работа обучающихся с преподавателем			Практическая подготовка	Самостоятельная работа
		лекции	практич. занятия и др. формы	лаборат. занятия.		
1.	Производственная санитария как наука	1	-	-	-	7
2.	Классификация трудовых процессов и факторов производственной среды	1	-	-	-	7
3.	Правовые, нормативно-технические и организационные основы в области производственной санитарии	1	1	-	-	7
4.	Производственный микроклимат, освещение	1	1	-	-	7
5.	Вредные вещества, излучения	1	1	-	-	7
6.	Производственный шум, вибрация	1	1	-	-	7
7.	Основы физиологии труда	1	-	-	-	7
8.	Роль средств индивидуальной защиты в профилактике травматизма и заболеваний	1	-	-	-	7
<b>ИТОГО</b>		<b>8</b>	<b>4</b>	-	-	<b>56</b>

## 5.2 Содержание учебной дисциплины

### Тема 1: Производственная санитария как наука.

Предмет, цель и содержание дисциплины. Основные задачи курса. Истоки формирования науки. Комплексный характер дисциплины, место в системе наук. Основные термины и определения. Основные понятия, термины и определения. Основная учебная и методическая литература. Перспективы развития производственной санитарии.

### Тема 2: Классификация трудовых процессов и факторов производственной среды.

Современные направления деятельности и задачи. Идентификация источников физических, химических, биологических и психо-физиологических производственных факторов. Характеристика вредных производственных факторов в отрасли. Характер взаимодействия организма человека с факторами производственной среды.

### Тема 3: Правовые, нормативно-технические и организационные основы в области производственной санитарии.

Понятие санитарного законодательства как совокупности законов, регулирующих отношения в области охраны здоровья людей от неблагоприятного или опасного влияния многообразных факторов среды обитания человека. Нормативно-правовые акты в области производственной санитарии. Надзор и контроль за соблюдением санитарного законодательства. Гигиена труда женщин и молодежи

#### **Тема 4: Производственный микроклимат, освещение.**

Понятие о микроклимате производственного помещения. Параметры микроклимата. Влияние параметров микроклимата на здоровье и работоспособность человека. Приборы, измеряющие микроклимат. Гигиеническое нормирование характеристик микроклимата в производственных помещениях. Влияние классов труда на нормирование микроклимата. Виды освещения. Типы осветительных приборов. Требования к производственному освещению. Производственное освещение, системы и виды. Естественное и искусственное освещение: рабочее, аварийное, охранное, дежурное. Системы освещения: общее, местное, комбинированное. Гигиеническое нормирование естественного и искусственного освещения. Совместное освещение помещений.

#### **Тема 5: Вредные вещества, излучения**

Группы химически опасных и вредных факторов. Виды химических опасностей. Классификация по характеру воздействия на человека. Пути проникновения химических опасностей. Специфические отдельные группы веществ. Химические вещества искусственного происхождения. Токсикология вредных веществ в воздухе рабочей зоны. Отравление вредными веществами. Острые отравления, хронические. Сенсбилизация. Толерантность организма. Биологическое действие вредных веществ. Первичное специфическое действие вредных веществ. Мутагенное и канцерогенное действие вредных веществ. Правила измерения содержания вредных веществ в жилых помещениях. Комбинированное действие вредных веществ. Аддитивное действие. Потенцированное действие. Антагонистическое действие. Независимое действие. Пути обезвреживания ядов.

Причины образования пыли и ее основные свойства. Пыль как производственная вредность. Химический состав пыли. Воспламеняемость и взрывоопасность пыли. Оценка вредности пыли. Методы измерения концентрации пыли, и средства защиты от пыли. Методы очистки воздуха от пыли.

Источники излучений. Физико-гигиеническая характеристика излучений. Гигиеническое нормирование излучений. Методы и средства регистрации излучений. Профилактические мероприятия и меры защиты при работе с источниками излучений.

#### **Тема 6: Производственный шум, вибрация**

Основные источники, физические параметры шума и вибрации. Классификация производственных шумов и вибраций. Общее действие на организм. Принципы гигиенического нормирования. Система мероприятий по профилактике на производстве.

#### **Тема 7: Основы физиологии труда.**

Физиологические особенности и классификация физического труда. Особенности физиологических реакций организма при умственном труде и его классификация. Физиологические сдвиги в организме при работе. Утомление и переутомление. Пути сохранения работоспособности и повышения производительности труда. Хронометражные исследования на производстве

#### **Тема 8: Роль средств индивидуальной защиты в профилактике травматизма и заболеваний.**

Роль средств индивидуальной защиты в профилактике травматизма и заболеваний. Классификация средств индивидуальной защиты. Защита глаз, защита головы, защита органов слуха, защита органов дыхания, спецодежда и спецобувь, защитные перчатки, защитные дерматологические средства.

## 6 ОБРАЗОВАТЕЛЬНЫЕ ТЕХНОЛОГИИ

Освоение дисциплины предусматривает репродуктивные (информационные лекции, опросы, работа с книгой и т.д.); активные (доклады, работа с информационными ресурсами, решение задач, кейсов и проч.); интерактивные (бизнес-кейсы, групповые дискуссии, тренинги, анализ ситуаций, деловые и ролевые игры, круглые столы, иные) технологии обучения.

## 7 ПЕРЕЧЕНЬ УЧЕБНО-МЕТОДИЧЕСКОГО ОБЕСПЕЧЕНИЯ ДЛЯ САМОСТОЯТЕЛЬНОЙ РАБОТЫ ОБУЧАЮЩИХСЯ ПО ДИСЦИПЛИНЕ

Для организации самостоятельной работы обучающихся по изучению дисциплины «Основы производственной санитарии» кафедрой подготовлены *Методические указания по организации самостоятельной работы и задания для обучающихся специальности 21.05.04 Горное дело, направленность (профиль): Открытые горные работы.*

Форма контроля самостоятельной работы студентов – зачет.

## 8 ОЦЕНОЧНЫЕ МАТЕРИАЛЫ ДЛЯ ПРОВЕДЕНИЯ ТЕКУЩЕГО КОНТРОЛЯ И ПРОМЕЖУТОЧНОЙ АТТЕСТАЦИИ ОБУЧАЮЩИХСЯ ПО ДИСЦИПЛИНЕ

Оценка результатов обучения осуществляется в ходе текущего контроля успеваемости и промежуточной аттестации.

*Текущий контроль* знаний, умений, владений как результат формирования компетенций осуществляется в ходе аудиторных занятий, проводимых по расписанию.

*Формы и методы текущего контроля:* экспертное наблюдение и оценка результата деятельности обучающегося на учебных занятиях, экспертная оценка выполненных самостоятельных работ, оценка результатов оценочных мероприятий.

Оценочные средства: защита практической работы, коллоквиум.

№ п/п	Тема	Конкретизированные результаты обучения	Оценочные средства
1.	Производственная санитария как наука	<i>Знать:</i> предмет, цель и содержание дисциплины, основные задачи курса; <i>Уметь:</i> использовать цель и содержание дисциплины, основные задачи курса; <i>Владеть:</i> навыками применения содержания дисциплины и основных задач курса.	Коллоквиум, защита практических работ
2.	Классификация трудовых процессов и факторов производственной среды	<i>Знать:</i> классификацию трудовых процессов и факторов производственной среды; <i>Уметь:</i> анализировать классификацию трудовых процессов и факторов производственной среды; <i>Владеть:</i> навыками применения классификации трудовых процессов и факторов производственной среды.	
3.	Правовые, нормативно-технические и организационные основы в области производственной санитарии	<i>Знать:</i> правовые основы в области производственной санитарии; <i>Уметь:</i> анализировать правовые основы в области производственной санитарии; <i>Владеть:</i> навыками применения правовых основ в области производственной санитарии.	Коллоквиум, защита практических работ
4.	Производственный микроклимат, освещение	<i>Знать:</i> основные понятия по вредным производственным факторам; <i>Уметь:</i> анализировать вредные производственные факторы; <i>Владеть:</i> навыками анализа вредных производственных факторов	Коллоквиум, защита практических работ

5.	Вредные вещества, излучения	<i>Знать:</i> основные понятия по вредным производственным факторам; <i>Уметь:</i> анализировать вредные производственные факторы; <i>Владеть:</i> навыками анализа вредных производственных факторов	Коллоквиум, защита практических работ
6.	Производственный шум, вибрация	<i>Знать:</i> основные понятия по вредным производственным факторам; <i>Уметь:</i> анализировать вредные производственные факторы; <i>Владеть:</i> навыками анализа вредных производственных факторов	Коллоквиум, защита практических работ
7.	Основы физиологии труда	<i>Знать:</i> физиологические особенности и классификация физического труда; <i>Уметь:</i> анализировать особенности физиологических реакций организма при труде; <i>Владеть:</i> навыками подбора путей сохранения работоспособности и повышения производительности труда.	Коллоквиум, защита практических работ
8.	Роль средств индивидуальной защиты в профилактике травматизма и заболеваний	<i>Знать:</i> классификацию средств индивидуальной защиты работающих; <i>Уметь:</i> применять средства индивидуальной защиты работающих; <i>Владеть:</i> навыками подбора средств индивидуальной защиты работающих	Коллоквиум, защита практических работ

*Промежуточная аттестация* по итогам освоения дисциплины проводится в форме зачета.

Для осуществления текущего контроля знаний, умений, владений и промежуточной аттестации обучающихся используется комплект оценочных средств по дисциплине.

## **9 МЕТОДИЧЕСКИЕ УКАЗАНИЯ ДЛЯ ОБУЧАЮЩИХСЯ ПО ОСВОЕНИЮ ДИСЦИПЛИНЫ**

Алгоритм работы студентов для качественного усвоения дисциплины включает в себя следующие действия:

1. Изучение рабочей программы дисциплины, что позволит правильно сориентироваться в системе требований, предъявляемых к студенту со стороны преподавателя.
2. Посещение и конспектирование лекций.
3. Обязательная подготовка к практическим занятиям.
4. Изучение основной и дополнительной литературы, нормативных правовых актов, интернет-источников.
5. Выполнение всех видов самостоятельной работы.

## **10 ПЕРЕЧЕНЬ ОСНОВНОЙ И ДОПОЛНИТЕЛЬНОЙ УЧЕБНОЙ ЛИТЕРАТУРЫ, НЕОБХОДИМОЙ ДЛЯ ОСВОЕНИЯ ДИСЦИПЛИНЫ**

### **10.1 Основная литература**

№ п/п	Наименование	Кол-во экз.
1	Глебова Е.В. Производственная санитария и гигиена труда: учебное пособие / Е. В. Глебова. - 2-е изд., перераб. и доп. - М. : Высшая школа, 2007. - 382 с. : ил. -	30
2	Безопасность жизнедеятельности : учебное пособие / В. А. Подюков, В. В. Токмаков, В. М. Куликов ; под ред. В. В. Токмакова ; Уральский	197



	государственный горный университет. - 3-е изд., испр. и доп. - Екатеринбург : УГГУ, 2007. - 314 с.	
3	Безопасность жизнедеятельности : учеб. для вузов / Под ред. К. З. Ушакова. - М. : Изд-во МГГУ, 2000. - 430 с. - (Высшее горное образование). - Библиогр.: с. 423.	94

## 10.2 Дополнительная литература

№ п/п	Наименование	Кол-во экз.
1	Айзман Р.И. Основы безопасности жизнедеятельности [Электронный ресурс]: учебное пособие/ Айзман Р.И., Шуленина Н.С., Ширшова В.М.— Электрон. текстовые данные.— Новосибирск: Сибирское университетское издательство, 2017.— 247 с.— Режим доступа: <a href="http://www.iprbookshop.ru/65282">http://www.iprbookshop.ru/65282</a>	Эл. ресурс
2	Курс по основам безопасности жизнедеятельности [Электронный ресурс]/ — Электрон. текстовые данные.— Новосибирск: Сибирское университетское издательство, Норматика, 2017.— 119 с.— Режим доступа: <a href="http://www.iprbookshop.ru/65217">http://www.iprbookshop.ru/65217</a>	Эл. ресурс
3	Рысин Ю.С. Безопасность жизнедеятельности [Электронный ресурс]: учебное пособие/ Рысин Ю.С., Сланов А.К.— Электрон. текстовые данные.— М.: Московский технический университет связи и информатики, 2016.— 67 с.— Режим доступа: <a href="http://www.iprbookshop.ru/61468">http://www.iprbookshop.ru/61468</a>	Эл. ресурс
4	Безопасность жизнедеятельности [Электронный ресурс]: учебное пособие/ Г.В. Тягунов [и др.].— Электрон. текстовые данные.— Екатеринбург: Уральский федеральный университет, ЭБС АСВ, 2016.— 236 с.— Режим доступа: <a href="http://www.iprbookshop.ru/68224">http://www.iprbookshop.ru/68224</a> .	Эл. ресурс
5	Практикум по безопасности жизнедеятельности [Электронный ресурс]: учебное пособие/ Е.А. Андрианов [и др.].— Электрон. текстовые данные.— Воронеж: Воронежский Государственный Аграрный Университет им. Императора Петра Первого, 2016.— 214 с.— Режим доступа: <a href="http://www.iprbookshop.ru/72732">http://www.iprbookshop.ru/72732</a>	Эл. ресурс
6	Безопасность жизнедеятельности [Электронный ресурс]: учебник для бакалавров/ В.О. Евсеев [и др.].— Электрон. текстовые данные.— М.: Дашков и К, 2017.— 453 с.— Режим доступа: <a href="http://www.iprbookshop.ru/60384">http://www.iprbookshop.ru/60384</a>	Эл. ресурс
7	Хван Т.А. Безопасность жизнедеятельности. Краткий курс. За три дня до экзамена [Электронный ресурс]/ Хван Т.А.— Электрон. текстовые данные.— Ростов-на-Дону: Феникс, 2015.— 222 с.— Режим доступа: <a href="http://www.iprbookshop.ru/59338">http://www.iprbookshop.ru/59338</a>	Эл. ресурс
8	Безопасность жизнедеятельности [Электронный ресурс]: учебник для бакалавров/ Э.А. Арустамов [и др.].— Электрон. текстовые данные.— М.: Дашков и К, 2015.— 448 с.— Режим доступа: <a href="http://www.iprbookshop.ru/35268">http://www.iprbookshop.ru/35268</a>	Эл. ресурс
9	Медицина катастроф (на примере работы Центра медицины катастроф Свердловской области) : учебно-методическое пособие для студентов специальности 280103 и 280100 / Е. М. Суднева ; Уральский государственный горный университет. - Екатеринбург : УГГУ, 2011. - 335 с.	20

## 10.3 Нормативные правовые акты

1. Трудовой кодекс РФ [Электронный ресурс]: Федеральный закон от 30.12.2001 № 197-ФЗ (с доп. и изм.). - Режим доступа: ИПС «КонсультантПлюс», в локальной сети вуза.
2. О социальной защите инвалидов в РФ [Электронный ресурс]: федеральный закон от 24 нояб. 1995 г. № 181-ФЗ (с доп. и изм.). - Режим доступа: ИПС «КонсультантПлюс», в локальной сети вуза.
3. О возмещении трудящимся при несчастных случаях на производстве [Электронный ресурс]: Конвенция № 17 1925.
4. О пособиях в случаях производственного травматизма [Электронный ресурс]: Конвенция № 121 1964. - Режим доступа: ИПС «КонсультантПлюс», в локальной сети вуза.



5. Об образовании [Электронный ресурс]: федеральный закон от 28 дек. 2012 г. (с доп. и изм.). - Режим доступа: ИПС «КонсультантПлюс», в локальной сети вуза.

## **11 ПЕРЕЧЕНЬ РЕСУРСОВ ИНФОРМАЦИОННО - ТЕЛЕКОММУНИКАЦИОННОЙ СЕТИ «ИНТЕРНЕТ», НЕОБХОДИМЫХ ДЛЯ ОСВОЕНИЯ ДИСЦИПЛИНЫ**

Единое окно доступа к образовательным ресурсам - Режим доступа:  
<http://window.edu.ru>

Министерство здравоохранения Российской Федерации – <http://www.minzdravrf.ru>

Министерство труда и социальной защиты Российской Федерации:  
<http://www.rosmintrud.ru>

Международная организация труда (МОТ) – <http://www.ilo.org>

Пенсионный фонд Российской Федерации (ПФР): <http://www.pfrf.ru>

## **12. ПЕРЕЧЕНЬ ИНФОРМАЦИОННЫХ ТЕХНОЛОГИЙ, ИСПОЛЬЗУЕМЫХ ПРИ ОСУЩЕСТВЛЕНИИ ОБРАЗОВАТЕЛЬНОГО ПРОЦЕССА ПО ДИСЦИПЛИНЕ, ВКЛЮЧАЯ ПЕРЕЧЕНЬ ПРОГРАММНОГО ОБЕСПЕЧЕНИЯ И ИНФОРМАЦИОННЫХ СПРАВОЧНЫХ СИСТЕМ**

1. Microsoft Office Standard 2013
2. MicrosoftOfficeProfessional 2013
3. Microsoft Windows 8.1 Professional

Информационные справочные системы

ИПС «КонсультантПлюс»

ИПС «Гарант».

Базы данных

1. Scopus: база данных рефератов и цитирования  
<https://www.scopus.com/customer/profile/display.uri>
2. E-library: электронная научная библиотека: <https://elibrary.ru>

## **13 ОПИСАНИЕ МАТЕРИАЛЬНО-ТЕХНИЧЕСКОЙ БАЗЫ, НЕОБХОДИМОЙ ДЛЯ ОСУЩЕСТВЛЕНИЯ ОБРАЗОВАТЕЛЬНОГО ПРОЦЕССА ПО ДИСЦИПЛИНЕ**

Реализация данной учебной дисциплины осуществляется с использованием материально-технической базы, обеспечивающей проведение всех видов учебных занятий обучающихся, предусмотренных программой учебной дисциплины, соответствующей действующим санитарным и противопожарным правилам и нормам, включающей:

помещения, представляющие собой:

- учебные аудитории для проведения занятий лекционного типа;
- учебные аудитории для проведения занятий семинарского типа;
- лаборатория промышленной вентиляции, учебная аудитория средств индивидуальной защиты, учебная аудитория горноспасательного дела;
- учебные аудитории для групповых и индивидуальных консультаций;
- учебные аудитории для текущего контроля и промежуточной аттестации;
- аудитории для самостоятельной работы;
- помещения для хранения и профилактического обслуживания учебного оборудования.

## ЛИСТ ИЗМЕНЕНИЙ РАБОЧЕЙ ПРОГРАММЫ ДИСЦИПЛИНЫ

1. Раздел 8 после таблицы дополнить следующими абзацами:

При реализации дисциплины (модуля) используется балльно-рейтинговая система оценки учебной деятельности в соответствии с Положением о балльно-рейтинговой системе оценки учебной деятельности (учебном рейтинге) обучающихся в ФГБОУ ВО «Уральский государственный горный университет» (СМК ОД.Пл.04-06.222-2021).

Распределение баллов в рамках текущего рейтинга и рейтинга промежуточной аттестации по учебной дисциплине (модулю) представлены в комплекте оценочных средств по дисциплине (модулю).

Полученные значения учебного рейтинга обучающихся в баллах переводятся в оценки, выставляемые по следующей шкале:


Количество баллов	Отметка за экзамен/ зачёт с оценкой	Отметка о зачёте
80-100	Отлично	Зачтено
65-79	Хорошо	
50-64	Удовлетворительно	
0-49	Неудовлетворительно	Не зачтено

2. Рабочая программа актуализирована в части разделов:

- Перечень основной и дополнительной учебной литературы, необходимой для освоения дисциплины (модуля)
- Перечень ресурсов информационно - телекоммуникационной сети «интернет», необходимых для освоения дисциплины (модуля)
- Перечень информационных технологий, используемых при осуществлении образовательного процесса по дисциплине (модулю), включая перечень программного обеспечения и информационных справочных систем

Одобрено на заседании кафедры БГП                      Протокол №6 от 12.03.2021

Заведующий кафедрой

  
\_\_\_\_\_

*подпись*

В.А. Елохин

И.О. Фамилия

МИНОБРНАУКИ РОССИИ

ФГБОУ ВО «Уральский государственный горный университет»



УТВЕРЖДАЮ

Проректор по учебно-методическому  
комплексу

С.А. Упоров

## РАБОЧАЯ ПРОГРАММА ДИСЦИПЛИНЫ

### Б1.О.16 Прикладное программное обеспечение

Специальность

**21.05.04 Горное дело**

Направленность

**Взрывное дело**

форма обучения: очная, заочная

год набора: 2021

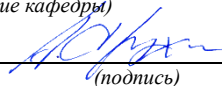
Автор: Дружинин А.В., доцент, к.т.н.

Одобрена на заседании кафедры

Философии и культурологии

*(название кафедры)*

Зав.кафедрой

  
*(подпись)*

Дружинин А.В.

*(Фамилия И.О.)*

Протокол № 6 от 22.06.2021 г.


*(Дата)*

Рассмотрена методической комиссией

горно-технологического факультета

*(название факультета)*

Председатель

  
*(подпись)*

Колчина Н.В.

*(Фамилия И.О.)*


Протокол № 10 от 23.06.2021 г.

*(Дата)*

Екатеринбург

**Рабочая программа дисциплины согласована с выпускающей кафедрой  
шахтного строительства**

Заведующий кафедрой



подпись

**М.Н. Волков**

*И.О. Фамилия*

## Аннотация рабочей программы дисциплины «Прикладное программное обеспечение»

**Трудоемкость дисциплины: 4 з. е., 144 час.**

**Цель дисциплины:** подготовка студентов к профессиональной деятельности, связанной с формированием у них знаний и навыков использования программного обеспечения в разнообразных сферах деятельности человека.

**Место дисциплины в структуре ОПОП:** Дисциплина «Прикладное программное обеспечение» является дисциплиной обязательной части Блока 1 «Дисциплины (модули)» учебного плана специальности *21.05.04 Горное дело*.

**Компетенции, формируемые в процессе изучения дисциплины:**  
*общепрофессиональные*

- Способен работать с программным обеспечением общего, специального назначения и моделирования горных и геологических объектов (ОПК-8).

**Результат изучения дисциплины:**

*Знать:*

- классификацию программного обеспечения;
- существующие пакеты прикладных программ;
- офисные приложения;
- основы создания баз данных;
- принципы работы в разных поисковых системах интернет и в системах коммуникации.

*Уметь:*

- использовать файловые менеджеры, утилиты архивирования;
- устанавливать и удалять программное обеспечение;
- использовать офисные приложения;
- создавать базы данных средствами офисных приложений;
- использовать электронную почту и другие средства коммуникаций с помощью Интернета.

*Владеть:*

- навыками работы с файловыми менеджерами;
- инструментарием офисных приложений;
- технологией разработки баз данных;
- навыками работы в разных поисковых системах интернет и в системах коммуникации.

## 1. ЦЕЛИ ОСВОЕНИЯ ДИСЦИПЛИНЫ

*Целью* преподавания дисциплины «Прикладное программное обеспечение» является подготовка студентов к профессиональной деятельности, связанной с формированием у него знаний и навыков использования программного обеспечения в разнообразных сферах деятельности человека.

Для достижения указанной цели необходимо (*задачи курса*):

- изучение программных средств информационных технологий;
- формирование практических навыков работы с аппаратными и программными средствами ЭВМ.

## 2. ПЕРЕЧЕНЬ ПЛАНИРУЕМЫХ РЕЗУЛЬТАТОВ ОБУЧЕНИЯ ПО ДИСЦИПЛИНЕ

Результаты освоения дисциплины «Прикладное программное обеспечение» и формируемые у обучающихся компетенции определены в таблице 2.1.

Таблица 2.1 Формируемые компетенции и результаты обучения

Код и наименование компетенции	Результаты обучения		Код и наименование индикатора достижения компетенции
ОПК-8: Способен работать с программным обеспечением общего, специального назначения и моделирования горных и геологических объектов	<i>знать</i>	- классификацию программного обеспечения; - существующие пакеты прикладных программ; - офисные приложения; - основы создания баз данных; - принципы работы в разных поисковых системах интернет и в системах коммуникации	ОПК-8.1. Использование прикладного программного обеспечения общего назначения
	<i>уметь</i>	- использовать файловые менеджеры, утилиты архивирования; - устанавливать и удалять программное обеспечение; - использовать офисные приложения; - создавать базы данных средствами офисных приложений; - использовать электронную почту и другие средства коммуникаций с помощью Интернета.	
	<i>владеть</i>	- навыками работы с файловыми менеджерами; - инструментарием офисных приложений; - технологией разработки баз данных; - навыками работы в разных поисковых системах интернет и в системах коммуникации.	

### 3. МЕСТО ДИСЦИПЛИНЫ В СТРУКТУРЕ ОБРАЗОВАТЕЛЬНОЙ ПРОГРАММЫ

Дисциплина «Прикладное программное обеспечение» является дисциплиной обязательной части Блока 1 «Дисциплины (модули)» учебного плана по специальности **21.05.04 Горное дело**.

#### 4 ОБЪЕМ ДИСЦИПЛИНЫ В ЗАЧЕТНЫХ ЕДИНИЦАХ С УКАЗАНИЕМ КОЛИЧЕСТВА АКАДЕМИЧЕСКИХ ЧАСОВ, ВЫДЕЛЕННЫХ НА КОНТАКТНУЮ РАБОТУ ОБУЧАЮЩИХСЯ С ПРЕПОДАВАТЕЛЕМ (ПО ВИДАМ УЧЕБНЫХ ЗАНЯТИЙ) И НА САМОСТОЯТЕЛЬНУЮ РАБОТУ

кол-во з.е.	Трудоемкость дисциплины							контрольные, расчетно- графические работы, рефераты	курсовые работы (проекты)
	часы								
	общая	лекции	практ.зан.	лабор.	СР	зачет	экз.		
<i>очная форма обучения</i>									
4	144	0	36		81		27	1 контр. раб.	
<i>заочная форма обучения</i>									
4	144	0	10		125		9	1 контр. раб.	

#### 5. СОДЕРЖАНИЕ ДИСЦИПЛИНЫ, СТРУКТУРИРОВАННОЕ ПО ТЕМАМ (РАЗ- ДЕЛАМ) С УКАЗАНИЕМ ОТВЕДЕННОГО НА НИХ КОЛИЧЕСТВА АКАДЕМИ- ЧЕСКИХ ЧАСОВ И ВИДОВ УЧЕБНЫХ ЗАНЯТИЙ

##### 5.1 Тематический план изучения дисциплины

Для студентов очной формы обучения:

№	Тема, раздел	Контактная работа обучающихся с преподавателем			Практиче- ская подго- товка	Самостоя- тельная работа
		лекции	практич. занятия и др. формы	лаборат. работы		
1.	Тема 1. Программное обеспечение, классификация			-		7
2.	Тема 2. Основы операционных и файловых систем. Утилиты: архиваторы, антивирусы и другие		12			14
3	Тема 3. Инструментарий офисных приложений		12			20
4.	Тема 4. СУБД – системы разработки баз данных		12			20
5.	Тема 5. Поисковые системы в интернет. Электронная почта. Технология пересылки электронных сообщений		-			20
6.	Подготовка к экзамену					27
	<b>ИТОГО</b>		<b>36</b>			<b>81+27=108</b>

Для студентов очно-заочной формы обучения:

№	Тема, раздел	Контактная работа обучающихся с преподавателем			Практическая подготовка	Самостоятельная работа
		лекции	практич. занятия и др. формы	лаборат. работы		
1.	Тема 1. Программное обеспечение, классификация			-		15
2.	Тема 2. Основы операционных и файловых систем. Утилиты: архиваторы, антивирусы и другие			2		20
3	Тема 3. Инструментарий офисных приложений			4		22
4.	Тема 4. СУБД – системы разработки баз данных			4		22
5.	Тема 5. Поисковые системы в интернет. Электронная почта. Технология пересылки электронных сообщений			-		22
6.	Подготовка и защита контрольной работы					20
7.	Подготовка к экзамену					9
<b>ИТОГО</b>				<b>10</b>		<b>125+9=134</b>

## 5.2. СОДЕРЖАНИЕ УЧЕБНОЙ ДИСЦИПЛИНЫ

### **Тема 1. Программное обеспечение, классификация**

Классификация программного обеспечения. Системное программное обеспечение, системы программирования, прикладное программное обеспечение, пакеты прикладных программ. Операционные системы, среды и оболочки. Системы реального времени. Nix-системы (демоны и процессы) и ОС семейства Windows (службы и сервисы). Пакеты прикладных программ.

### **Тема 2. Основы операционных и файловых систем. Утилиты: архиваторы, антивирусы и другие**

Основные функции, файловые менеджеры.  
Установка и удаление программ.

### **Тема 3. Инструментарий офисных приложений**

Офисные приложения.

Решение прикладных задач при помощи офисных приложений и офисного программирования.

Инструменты электронных таблиц для решения экономических задач.

Анализ что, если: подбор параметров (подбор экономических параметров бизнес-задачи), Таблицы подстановки, Поиск решения. Сценарии.

Финансовые функции: для расчета однократных инвестиции, для расчета потоков платежей, с учетом комиссионных. Функции оценки инвестиционных процессов.

### **Тема 4. СУБД-системы разработки баз данных**

Классификация баз данных (БД). Иерархические, сетевые, реляционные, объектно-ориентированные и нереляционные БД.



Элементы реляционной алгебры, операции реляционной алгебры: объединение, пересечение, декартово произведение и выборка.

Теория множеств и реляционная модель Эдварда Кодда.

Методы проектирования реляционных БД: метод функциональных зависимостей, метод ER-диаграмм.

Универсальные отношения, Нормализация БД, нормальная форма Бойса-Кодда и доменно-ключевая.

Системы управления базами данных (СУБД). Классификация СУБД: файловые, файл-серверные, клиент-серверные и распределенные.

Разработка баз данных. Режимы конструктора и мастера, язык SQL. Разработка таблиц. Поля, их описание и свойства. Схема данных. Разработка запросов на выборку и других типов запросов: на изменение, удаление. Разработка вычисляемых полей. Разработка форм: встроенных, связанных. Разработка отчетов с группировкой данных и подведением итогов по числовым полям. Разработка макросов и управляющей формы.

### **Тема 5. Поисковые системы в интернет. Электронная почта. Технология пересылки электронных сообщений**

Локальные и глобальные сети. Intranet и Internet. Сетевые службы.

Представление информации в Internet – WEB-технологии.

Правила формирования строки поиска. Компьютерные системы, предназначенные для поиска информации. Русскоязычные поисковые системы: Яндекс, Rambler, Google – локализованный российский вариант, [ПОИСК@mail.ru](mailto:ПОИСК@mail.ru).

Технология по пересылке и получению электронных сообщений между пользователями компьютерной сети.

## **6. ОБРАЗОВАТЕЛЬНЫЕ ТЕХНОЛОГИИ**

Освоение дисциплины предусматривает следующие технологии обучения:

- репродуктивные (информационные лекции, работа с книгой, тесты и т.д.);
- активные (работа с информационными ресурсами, практические работы, контрольная работа и проч.);

## **7. ПЕРЕЧЕНЬ УЧЕБНО-МЕТОДИЧЕСКОГО ОБЕСПЕЧЕНИЯ ДЛЯ САМОСТОЯТЕЛЬНОЙ РАБОТЫ ОБУЧАЮЩИХСЯ ПО ДИСЦИПЛИНЕ**

Для организации самостоятельной работы обучающихся по изучению дисциплины «Прикладное программное обеспечение» кафедрой подготовлены *Методические указания по организации самостоятельной работы и задания для обучающихся специальности 21.05.04 Горное дело.*

Для выполнения контрольной работы по дисциплине «Прикладное программное обеспечение» кафедрой подготовлены *Методические рекомендации и задания к контрольной работе для студентов специальности 21.05.04 Горное дело.*

Для выполнения практических работ по дисциплине «Прикладное программное обеспечение» кафедрой подготовлены *Методические рекомендации и задания к практическим работам для студентов специальности 21.05.04 Горное дело.*

Форма контроля самостоятельной работы студентов – проверка на практическом занятии, проверка контрольной работы, экзамен (тест).

## **8. ОЦЕНОЧНЫЕ МАТЕРИАЛЫ ДЛЯ ПРОВЕДЕНИЯ ТЕКУЩЕГО КОНТРОЛЯ И ПРОМЕЖУТОЧНОЙ АТТЕСТАЦИИ ОБУЧАЮЩИХСЯ ПО ДИСЦИПЛИНЕ**

Оценка результатов обучения осуществляется в ходе текущего контроля успеваемости и промежуточной аттестации.

*Текущий контроль* знаний, умений, владений как результат формирования компетенций осуществляется в ходе аудиторных занятий, проводимых по расписанию.

*Формы и методы текущего контроля:* экспертное наблюдение и оценка результата деятельности обучающегося на учебных занятиях, экспертная оценка выполненных самостоятельных работ, оценка результатов оценочных мероприятий.

Оценочные средства: практическая работа, контрольная работа.

<i>№ п/п</i>	<i>Раздел, тема</i>	<i>Шифр компетенции</i>	<i>Конкретизированные результаты обучения</i>	<i>Оценочные средства</i>
1.	Тема 1. Программное обеспечение, классификация	ОПК-8	<i>Знать:</i> - классификацию программного обеспечения; <i>Уметь:</i> - использовать файловые менеджеры, утилиты архивирования; <i>Владеть:</i> - навыками работы с файловыми менеджерами	Практическая работа
2.	Тема 2. Основы операционных и файловых систем. Утилиты: архиваторы, антивирусы и другие	ОПК-8	<i>Знать:</i> - существующие пакеты прикладных программ; <i>Уметь:</i> - использовать файловые менеджеры, утилиты архивирования; - устанавливать и удалять программное обеспечение; <i>Владеть:</i> - навыками работы с файловыми менеджерами	
3.	Тема 3. Инструментарий офисных приложений	ОПК-8	<i>Знать:</i> - офисные приложения; <i>Уметь:</i> - использовать офисные приложения <i>Владеть:</i> - инструментарием офисных приложений	Практическая работа
4.	Тема 4. СУБД – системы разработки баз данных	ОПК-8	<i>Знать:</i> - основы создания баз данных; <i>Уметь:</i> - создавать базы данных средствами офисных приложений; <i>Владеть:</i> - технологией разработки баз данных	Практическая работа
5.	Тема 5. Поисковые системы в интернет. Электронная почта. Технология пересылки электронных сообщений	ОПК-8	<i>Знать:</i> - принципы работы в разных поисковых системах интернет и в системах коммуникации; <i>Уметь:</i> - использовать электронную почту и другие средства коммуникаций с помощью интернет; <i>Владеть:</i> - навыками работы в разных поисковых системах интернет и в системах коммуникации	
6.	Подготовка и защита контрольной работы	ОПК-8	<i>Знать:</i> - офисные приложения; - основы создания баз данных; - принципы работы в разных поисковых системах интернет и в системах коммуникации. <i>Уметь:</i> - использовать офисные приложения;	Контрольная работа

			<ul style="list-style-type: none"> <li>- создавать базы данных средствами офисных приложений;</li> <li>- использовать электронную почту и другие средства коммуникаций с помощью Интернета.</li> </ul> <p><i>Владеть:</i></p> <ul style="list-style-type: none"> <li>- инструментарием офисных приложений;</li> <li>- технологией разработки баз данных;</li> <li>- навыками работы в разных поисковых системах интернет и в системах коммуникации.</li> </ul>	
--	--	--	--	--

*Промежуточная аттестация* по итогам освоения дисциплины проводится в форме экзамена.

Для осуществления текущего контроля знаний, умений, владений и промежуточной аттестации обучающихся используется комплект оценочных средств по дисциплине.

## **9. МЕТОДИЧЕСКИЕ УКАЗАНИЯ ДЛЯ ОБУЧАЮЩИХСЯ ПО ОСВОЕНИЮ ДИСЦИПЛИНЫ**

Алгоритм работы студентов для качественного усвоения дисциплины включает в себя следующие действия:

1. Изучение рабочей программы дисциплины, что позволит правильно сориентироваться в системе требований, предъявляемых к студенту со стороны преподавателя.
2. Посещение и конспектирование лекций.
3. Обязательная подготовка к практическим занятиям.
4. Изучение основной и дополнительной литературы, интернет-источников.
5. Выполнение всех видов самостоятельной работы.

## **10. ПЕРЕЧЕНЬ ОСНОВНОЙ И ДОПОЛНИТЕЛЬНОЙ УЧЕБНОЙ ЛИТЕРАТУРЫ, НЕОБХОДИМОЙ ДЛЯ ОСВОЕНИЯ ДИСЦИПЛИНЫ**

### **10.1. Основная литература**

№ п/п	Наименование	Кол-во экз.
1	Власовец А.М. Основы информационных технологий решения экономических задач в табличном процессоре Excel [Электронный ресурс]: учебное пособие/ Власовец А.М., Осипова Е.А., Сметкина О.М.— Электрон. текстовые данные. — СПб.: Российский государственный гидрометеорологический университет, 2005.— 145 с.— Режим доступа: <a href="http://www.iprbookshop.ru/12510.html">http://www.iprbookshop.ru/12510.html</a> . — ЭБС «IPRbooks»	Эл. ресурс
2	Самуйлов С.В. Базы данных [Электронный ресурс]: учебно-методическое пособие для выполнения лабораторной и контрольной работы/ Самуйлов С.В.— Электрон. текстовые данные. — Саратов: Вузовское образование, 2016. — 50 с.— Режим доступа: <a href="http://www.iprbookshop.ru/47276.html">http://www.iprbookshop.ru/47276.html</a> . — ЭБС «IPRbooks»	Эл. ресурс
3	Боровков В.А., Колмогорова С.М. <i>Учебно-методическое пособие</i> по дисциплине «Прикладное программное обеспечение» для студентов всех технологических специальностей, Уральский государственный горный университет. - Екатеринбург: УГГУ, 2014. - 258 с.	100
4	Прикладное программное обеспечение. Часть 1: Методические указания к практическим работам по дисциплине «Прикладное программное обеспечение» для студентов технологических специальностей / В. В. Тимухина, А. В. Дружинин, Т. Г. Завражина, Р. А. Мезенцева, Т.А. Самакаева, С. М. Колмогорова. — Екатеринбург: Изд-во УГГУ, 2014– 116 с.	120

## 10.2. ДОПОЛНИТЕЛЬНАЯ ЛИТЕРАТУРА

№ п/п	Наименование	Кол-во экз.
1	Бекаревич Ю. Б., Пушкина Н. В. СПб.: БХВ - Петербург, 2016. 464 с. (Самоучитель Microsoft Access 2013) <a href="http://znanium.com/spec/catalog/author/?id=12bed191-3749-11e4-b05e-00237dd2fde2">http://znanium.com/spec/catalog/author/?id=12bed191-3749-11e4-b05e-00237dd2fde2</a>	Эл. ресурс
2	Кадырова Г. Р. Практикум по информатике. Учебное электронное издание. УлГТУ 2016 <a href="http://venec.ulstu.ru/lib/disk/2016/201.pdf">http://venec.ulstu.ru/lib/disk/2016/201.pdf</a>	Эл. ресурс
3	Тимухина В.В., С.Р. Маркс. Прикладное программное обеспечение. Алгоритмизация и программирование на VBA. Компьютерная графика. Учебно-методическое пособие. — Екатеринбург: Изд-во УГТУ, 2018– 146 с.	100

## 11. ПЕРЕЧЕНЬ РЕСУРСОВ ИНФОРМАЦИОННО-ТЕЛЕКОММУНИКАЦИОННОЙ СЕТИ «ИНТЕРНЕТ», НЕОБХОДИМЫХ ДЛЯ ОСВОЕНИЯ ДИСЦИПЛИНЫ

Журнал «Прикладное программное обеспечение и образование»  
<http://infojournal.ru/info/>

Научная электронная библиотека eLIBRARY <http://elibrary.ru>

Портал «Информационно-коммуникационные технологии в образовании»  
<http://www.ict.edu.ru/>

Естественно-научный образовательный портал <http://www.en.edu.ru>

## 12. ПЕРЕЧЕНЬ ИНФОРМАЦИОННЫХ ТЕХНОЛОГИЙ, ИСПОЛЬЗУЕМЫХ ПРИ ОСУЩЕСТВЛЕНИИ ОБРАЗОВАТЕЛЬНОГО ПРОЦЕССА ПО ДИСЦИПЛИНЕ, ВКЛЮЧАЯ ПЕРЕЧЕНЬ ПРОГРАММНОГО ОБЕСПЕЧЕНИЯ И ИНФОРМАЦИОННЫХ СПРАВОЧНЫХ СИСТЕМ

Программное обеспечение

Microsoft Windows 10 Professional

Microsoft Office Professional 2016

Информационные справочные системы

ИПС «Консультант Плюс»

Интерфакс - Центр раскрытия корпоративной информации (сервер раскрытия информации) <https://www.e-disclosure.ru/>

Базы данных

Scopus: база данных рефератов и цитирования

<https://www.scopus.com/customer/profile/display.uri>

E-library: электронная научная библиотека: <https://elibrary.ru>

## 13. ОПИСАНИЕ МАТЕРИАЛЬНО-ТЕХНИЧЕСКОЙ БАЗЫ, НЕОБХОДИМОЙ ДЛЯ ОСУЩЕСТВЛЕНИЯ ОБРАЗОВАТЕЛЬНОГО ПРОЦЕССА ПО ДИСЦИПЛИНЕ

Реализация данной учебной дисциплины осуществляется с использованием материально-технической базы, обеспечивающей проведение всех видов учебных занятий и научно-исследовательской работы обучающихся, предусмотренных программой учебной дисциплины, соответствующей действующим санитарным и противопожарным правилам и нормам, включающей:

специальные помещения, укомплектованные специализированной мебелью, и представляющие собой:

- учебные аудитории, оснащенные мультимедийным оборудованием для проведения занятий лекционного типа;

- лаборатории (2311, 2311а, 2311б);
- учебные аудитории для групповых и индивидуальных консультаций;
- учебные аудитории для текущего контроля и промежуточной аттестации;
- аудитории для самостоятельной работы;
- помещения для хранения и профилактического обслуживания учебного оборудования.

## ЛИСТ ИЗМЕНЕНИЙ РАБОЧЕЙ ПРОГРАММЫ ДИСЦИПЛИНЫ

1. Раздел 8 после таблицы дополнить следующими абзацами:

При реализации дисциплины (модуля) используется балльно-рейтинговая система оценки учебной деятельности в соответствии с Положением о балльно-рейтинговой системе оценки учебной деятельности (учебном рейтинге) обучающихся в ФГБОУ ВО «Уральский государственный горный университет» (СМК ОД.Пл.04-06.222-2021).

Распределение баллов в рамках текущего рейтинга и рейтинга промежуточной аттестации по учебной дисциплине (модулю) представлены в комплекте оценочных средств по дисциплине (модулю).

Полученные значения учебного рейтинга обучающихся в баллах переводятся в оценки, выставляемые по следующей шкале:


Количество баллов	Отметка за экзамен/ зачёт с оценкой	Отметка о зачёте
80-100	Отлично	Зачтено
65-79	Хорошо	
50-64	Удовлетворительно	
0-49	Неудовлетворительно	Не зачтено

2. Рабочая программа актуализирована в части разделов:

- Перечень основной и дополнительной учебной литературы, необходимой для освоения дисциплины (модуля)
- Перечень ресурсов информационно - телекоммуникационной сети «интернет», необходимых для освоения дисциплины (модуля)
- Перечень информационных технологий, используемых при осуществлении образовательного процесса по дисциплине (модулю), включая перечень программного обеспечения и информационных справочных систем

Одобрено на заседании кафедры ИНФ                      Протокол №7 от 17.03.2021

Заведующий кафедрой

  
\_\_\_\_\_ *подпись*

Дружинин А.В.  
\_\_\_\_\_ *И.О. Фамилия*



МИНОБРНАУКИ РОССИИ

ФГБОУ ВО «Уральский государственный горный университет»



УТВЕРЖДАЮ

Проректор по учебно-методическому  
комплексу

С.А.Упоров

## РАБОЧАЯ ПРОГРАММА ДИСЦИПЛИНЫ

### Б1.О.17 Геометрическое моделирование

Специальность

**21.05.04 Горное дело**

Направленность

**Взрывное дело**

форма обучения: очная, заочная

год набора: 2021

Автор: Шангина Е.И., проф., д-р пед. н., к.т.н., зав. Каф. ИГр

Одобрена на заседании кафедры

Философии и культурологии

*(название кафедры)*

Зав.кафедрой

*(подпись)*

Шангина Е.И.

*(Фамилия И.О.)*

Протокол № 6 от 24.06.2021 г.

*(Дата)*

Рассмотрена методической комиссией

горно-технологического факультета

*(название факультета)*

Председатель

*(подпись)*

Колчина Н.В.

*(Фамилия И.О.)*


Протокол № 10 от 23.06.2021 г.

*(Дата)*

Екатеринбург

**Рабочая программа дисциплины согласована с выпускающей кафедрой  
шахтного строительства**

Заведующий кафедрой



подпись

**М.Н. Волков**

*И.О. Фамилия*



## Аннотация рабочей программы дисциплины «Геометрическое моделирование»

**Трудоемкость дисциплины:** 7 з.е. 252 часа.

**Цель дисциплины:** Получение студентами знаний о методах и средствах геометрического моделирования и его составляющих графического и компьютерного моделирования, о понятии «модель» и классификацией моделей, знакомство с этапами и основными приемами моделирования, развитие умений формализации, построения модели и ее исследования. Кроме этого, целью дисциплины является развитие способности к анализу и синтезу пространственных форм и отношений на основе взаимно-однозначного отношения геометрических и графических (геометро-графических) моделей пространства, практически реализуемых в виде чертежей конкретных пространственных объектов и зависимостей с последующей их реализацией в информационной среде графических пакетов прикладных программ. Геометрическое моделирование – это моделирование, используемое в САПР для решения многих задач визуализации, построения расчетных сеток, генерации управляющих программ ЧПУ и т.д. В первую очередь, они предназначены для хранения информации о форме объектов, их взаимном расположении и предоставления ее для обработки в удобном для компьютерной программы виде. В этом есть ключевое отличие электронной геометрической модели от чертежа, который представляет собой графическое изображение, предназначенное для чтения человеком.

**Место дисциплины в структуре ОПОП:** Дисциплина «Геометрическое моделирование» является дисциплиной обязательной части Блока 1 «Дисциплины (модули)» учебного плана специальности 21.05.04 «Горное дело».

### **Компетенции, формируемые в процессе изучения:**

#### *профессиональные*

- способность демонстрировать знание и понимание фундаментальных наук, а также знания в междисциплинарных областях, позволяющие решать современные прикладные инженерные задачи (ПК-1).

#### **Результат изучения дисциплины:**

##### *Знать:*

- теоретические основы методов построения изображений (геометро-графических моделей) пространственных форм;
- алгоритмы и способы решения задач, относящихся к пространственным формам;
- анализ и синтез пространственных форм и отношений;
- методы геометро-графического моделирования;
- методы и средства компьютерной графики;
- основы проектирования технических объектов;
- элементы начертательной геометрии, основные понятия и методы построения в проекциях с числовыми отметками с целью решения профессиональных задач;
- основные виды проектно-конструкторской документации на стадиях разработки проекта (чертеж общего вида сборочной единицы, сборочный чертеж, спецификация, чертежи деталей) и правила их оформления с соблюдением стандартов;
- методику компьютерного выполнения проектно-конструкторской документации с применением графических пакетов прикладных программ;
- основы создания геометро-графических моделей и отображение графической информации с последующей их реализацией в информационной среде графических пакетов прикладных программ;
- решение практических задач по отображению, хранению и использованию геометро-графической информации (задач геометрического моделирования) с применением специализированных программных средств.

##### *Уметь:*

- находить способы решения и исследования пространственных задач при помощи изображений;
- выполнять чертежи в соответствии со стандартными правилами их оформления и свободно их читать;
- использовать системы автоматизированного проектирования и черчения для создания проектно-конструкторской документации;
- выполнять проектно-конструкторские работы с использованием информационной среды графических пакетов прикладных программ;
- пользоваться графической информацией;
- создавать геометро-графические модели и решать задачи визуально-образными способами;
- применять алгоритмы при решении геометро-графических задач, связанных с формой и взаимным расположением пространственных фигур для целей профессиональной деятельности;
- выполнять и читать проектно-конструкторскую документацию, связанную с профессиональной деятельностью;
- создавать геометро-графические модели и отображать графическую информацию с последующей их реализацией в информационной среде графических пакетов прикладных программ;
- решать практические задачи по отображению, хранению и использованию геометро-графической информации (задач геометрического моделирования) с применением специализированных программных средств;
- ориентироваться в пространстве, определять координаты геологических объектов, горных выработок и скважин, наносить их на карты, планы и разрезы;
- выполнять графические документы горно-геологического содержания в различных видах проекций.

*Владеть:*

- развитым пространственным представлением;
- навыками визуально-образного логического мышления, позволяющими грамотно пользоваться языком чертежа, как в традиционном «ручном», так и в компьютерном исполнении;
- правилами выполнения конструкторской документации в соответствии со стандартами ЕСКД при проектировании технических конструкций;
- методами создания геометро-графических моделей и решения задач визуально-образными способами;
- алгоритмами решения задач, связанных с формой и взаимным расположением пространственных фигур для целей профессиональной деятельности;
- набором знаний и установленных правил для составления и чтения проектно-конструкторской документации;
- навыками создания геометро-графических моделей и отображения графической информации с последующей их реализацией в информационной среде графических пакетов прикладных программ;
- навыками практических задач по отображению, хранению и использованию геометро-графической информации (задач геометрического моделирования) с применением специализированных программных средств.

## 1 ЦЕЛИ ОСВОЕНИЯ ДИСЦИПЛИНЫ

Целью освоения учебной дисциплины «Геометрическое моделирование» является получение студентами знаний о методах и средствах геометрического моделирования и его составляющих графического и компьютерного моделирования, о понятии «модель» и классификацией моделей, знакомство с этапами и основными приёмами моделирования, развитие умений формализации, построения модели и ее исследования. Кроме этого, целью дисциплины является развитие способности к анализу и синтезу пространственных форм и отношений на основе взаимно-однозначного отношения геометрических и графических (геометро-графических) моделей пространства, практически реализуемых в виде чертежей конкретных пространственных объектов и зависимостей с последующей их реализацией в информационной среде графических пакетов прикладных программ. Геометрическое моделирование – это моделирование, используемое в САПР для решения многих задач визуализации, построения расчетных сеток, генерации управляющих программ ЧПУ и т.д. В первую очередь, они предназначены для хранения информации о форме объектов, их взаимном расположении и предоставления ее для обработки в удобном для компьютерной программы виде. В этом есть ключевое отличие электронной геометрической модели от чертежа, который представляет собой графическое изображение, предназначенное для чтения человеком.

Для достижения указанной цели необходимо:

- формирование творческого инновационного подхода к геометрическому моделированию и, в частности, графического и компьютерного;
- овладение студентами умениями и навыками практического решения профессиональных задач;
- формирование понимания геометрического моделирования как области профессиональной деятельности, требующих глубоких теоретических знаний.
- развитие у обучаемых самостоятельного логического мышления о сущности и содержании процессов конструирования моделей пространства;
- обучение студентов применению полученных практических и теоретических знаний при выполнении проектирования 3D моделей в области профессиональной деятельности;
- развитие у студентов визуально-образного мышления и конструктивно-геометрического воображения, формирующих способность к анализу и синтезу пространственных форм и отношений на основе геометро-графических моделей пространства, практически реализуемых в виде чертежей конкретных пространственных объектов и зависимостей с последующей их реализацией в информационной среде при решении типовых задач в области профессиональной деятельности.

## 2 ПЕРЕЧЕНЬ ПЛАНИРУЕМЫХ РЕЗУЛЬТАТОВ ОБУЧЕНИЯ ПО ДИСЦИПЛИНЕ

Результаты освоения дисциплины «Геометрическое моделирование» и формируемые у обучающихся компетенции определены в таблице 2.1

Таблица 2.1 Формируемые компетенции и результаты обучения

Код и наименование компетенции	Результаты обучения		Код и наименование индикатора достижения компетенции
1	2		3
ПК-1: способность демонстрировать	знать	- методы геометро-графического моделирования;	ПК-1.2 Использует положения, законы и методы естественных

<p>знание и понимание фундаментальных наук, а также знания в междисциплинарных областях, позволяющие решать современные прикладные инженерные задачи</p>		<ul style="list-style-type: none"> <li>- методы и средства компьютерной графики;</li> <li>- основы проектирования технических объектов.</li> <li>- элементы начертательной геометрии, основные понятия и методы построения в проекциях с числовыми отметками с целью решения профессиональных задач.</li> </ul>	<p>наук при решении профессиональных задач;  ПК-1.3 Использует знания в междисциплинарных областях при решении прикладных инженерных задач и эксплуатации технических средств разработки месторождений</p>
	уметь	<ul style="list-style-type: none"> <li>- применять действующие стандарты, положения и инструкции по оформлению технической документации;</li> <li>- использовать современные средства машинной графики;</li> <li>- выполнять технические чертежи деталей и элементов конструкций;</li> <li>- ориентироваться в пространстве, определять координаты объектов, горных выработок и скважин, наносить их на карты, планы и разрезы;</li> <li>- выполнять графические документы горно-геологического содержания в различных видах проекций.</li> </ul>	
	владеть	<ul style="list-style-type: none"> <li>- навыками разработки и оформления эскизов деталей, машин, изображения сборочных единиц, сборочного чертежа изделия, составлять спецификацию, с использованием методов машинной графики;</li> <li>- навыками изображения пространственных объектов на плоских чертежах;</li> <li>- методами графического изображения горно-геологической информации; способами обработки полученной информации в виде конкретной модели для последующего решения задачи с помощью изученных свойств модели с использованием графических пакетов прикладных программ.</li> </ul>	

### **3 МЕСТО ДИСЦИПЛИНЫ В СТРУКТУРЕ ОБРАЗОВАТЕЛЬНОЙ ПРОГРАММЫ**

Дисциплина «Геометрическое моделирование» является дисциплиной обязательной части Блока 1 «Дисциплины (модули)» учебного плана специальности 21.05.04 «Горное дело».

**4 ОБЪЕМ ДИСЦИПЛИНЫ В ЗАЧЕТНЫХ ЕДИНИЦАХ  
С УКАЗАНИЕМ КОЛИЧЕСТВА АКАДЕМИЧЕСКИХ ЧАСОВ, ВЫДЕЛЕННЫХ НА  
КОНТАКТНУЮ РАБОТУ ОБУЧАЮЩИХСЯ С ПРЕПОДАВАТЕЛЕМ (ПО ВИДАМ  
УЧЕБНЫХ ЗАНЯТИЙ) И НА САМОСТОЯТЕЛЬНУЮ РАБОТУ**

кол-во з.е.	Трудоемкость дисциплины							контроль- ные, рас- четно-гра- фические работы, ре- фераты	курсо- вые ра- боты (про- екты)
	часы								
	общая	лекции	практ.зан.	лабор.	СР	зачет	экс.		
<i>очная форма обучения</i>									
7	252	18	68		130	9 2 сем.	27 1 сем.	3	
<i>заочная форма обучения</i>									
7	252	8	20		211	4 2 сем.	9 1 сем.	3	

**5 СОДЕРЖАНИЕ ДИСЦИПЛИНЫ,  
СТРУКТУРИРОВАННОЕ ПО ТЕМАМ (РАЗДЕЛАМ) С УКАЗАНИЕМ  
ОТВЕДЕННОГО НА НИХ КОЛИЧЕСТВА АКАДЕМИЧЕСКИХ ЧАСОВ И ВИДОВ  
УЧЕБНЫХ ЗАНЯТИЙ**

**5.1 Тематический план изучения дисциплины**

Для студентов очной формы обучения:

№	Тема	Контактная работа обучающихся с преподавателем			Практиче- ская подго- товка	Самостоя- тельная ра- бота
		лекции	практич. за- нятия/ др. формы	лаборат.ра- боты		
	<b>I семестр</b>	<b>18</b>	<b>36</b>			<b>63</b>
1.	Введение в теорию геометрического моделирования	2	4			6
2.	Методы начертательной геометрии в моделировании	2	4			6
3.	Геометрические объекты на модели Г. Монжа (комплексном чертеже)	2	4			6
4.	Геометрические объекты на модели в проекциях с числовыми отметками	2	4			6
5.	Методы преобразований в геометрическом моделировании	2	4			6
6.	Позиционные задачи и аффинные задачи	2	4			6
7.	Метрические задачи	2	4			9
8.	Моделирование кривых линий и поверхностей	2	4			9

9.	Формообразование в геометрическом моделировании	2	4			9
	Подготовка к экзамену					27
	<b>II семестр</b>	<b>-</b>	<b>32</b>			<b>67</b>
1.	Интерактивные информационные системы САПР и стандарты ЕСКД		4			6
2.	Объёмное моделирование твёрдого тела		4			6
3.	Функции твёрдотельного моделирования		4			9
4.	Моделирование кривых линий и поверхностей. Классификация поверхностей. Развёртки		4			9
5.	Параметрическое моделирование		4			9
6.	Чертеж общего вида. Эскизирование деталей машин		4			9
7.	Конструирование 3D модели на основе чертежа общего вида и создание ассоциативной параметрической модели (чертежа общего вида).		4			9
8.	Визуализация трехмерных моделей		4			10
...	Подготовка к зачету					9
	<b>ИТОГО</b>	<b>18</b>	<b>36+32=68</b>			<b>130</b>

Для студентов заочной формы обучения:

№	Тема	Контактная работа обучающихся с преподавателем			Практическая подготовка	Самостоятельная работа
		лекции	практич. занятия/ др. формы	лаборат. работы		
	<b>I семестр</b>	<b>8</b>	<b>8</b>			<b>119</b>
1	Введение в теорию геометрического моделирования	1	1			10
2.	Методы начертательной геометрии в моделировании	1	1			10
3.	Геометрические объекты на модели Г. Монжа (комплексном чертеже)	1	1			10
4.	Геометрические объекты на модели в проекциях с числовыми отметками	1	1			10
5.	Методы преобразований в геометрическом моделировании	-	-			10
6.	Позиционные задачи и аффинные задачи	1	1			10
7.	Метрические задачи	1	1			19
8.	Моделирование кривых линий и поверхностей	1	1			20

9.	Формообразование в геометрическом моделировании	1	1			20
	Подготовка к экзамену					9
	<b>II семестр</b>	<b>-</b>	<b>12</b>			<b>92</b>
1.	Интерактивные информационные системы САПР и стандарты ЕСКД		1			10
2.	Объёмное моделирование твёрдого тела		1			10
3.	Функции твёрдотельного моделирования		2			10
4.	Моделирование кривых линий и поверхностей. Классификация поверхностей. Развёртки		1			10
5.	Параметрическое моделирование		1			10
6.	Чертеж общего вида. Эскизирование деталей машин		2			10
7.	Конструирование 3D модели на основе чертежа общего вида и создание ассоциативной параметрической модели (чертежа общего вида).		2			12
8.	Визуализация трехмерных моделей		2			20
...	Подготовка к зачету					4
	<b>ИТОГО</b>	<b>8</b>	<b>8+12=20</b>			<b>211</b>

## 5.2 Содержание учебной дисциплины

### I семестр

#### Тема 1: Введение в теорию геометрического моделирования

Введение в курс. Жизненный цикл продукта. Роль геометрического моделирования. Понятие модели и моделирования, классификация методов моделирования и свойства моделей. Объект и его модель. Проблема адекватности модели. Системы координат на плоскости и в пространстве. Оцифровка геометрических моделей. Классификация моделей. Цикличность процессов моделирования. Основные этапы моделирования. Множества. Размерность. Проекция: центральные, параллельные, ортогональные проекции. Полярная система координат. Сферическая система координат. Цилиндрическая система координат. Объёмное моделирование твёрдого тела. Способы моделирования.

**Тема 2: Методы начертательной геометрии в моделировании.** Введение в плоское моделирование. Данные для моделирования. Проецирование. Свойства параллельного проецирования. Объект. Модель. Носитель модели. Аппарат отображения. Виды геометро-графической модели. Понятие евклидова пространства, его основные объекты. Примеры геометро-графических моделей: аксонометрические проекции, комплексный чертеж (Эпюр Монжа), проекции с числовыми отметками. Геометро-графическая модель «Аксонометрическая проекция». Изометрические, диметрические, триметрические. Стандартные аксонометрические проекции. Основные понятия. Проекционная схема образования параллельной аксонометрии. Основное свойство параллельной аксонометрии. Коэффициенты искажений. Обратимость аксонометрического чертежа. Теорема К. Польке. Виды параллельных аксо-

нометрий. Ортогональная аксонометрия и ее основные свойства (с доказательством). Ортогональная изометрия и ее свойства. Масштабы и коэффициенты искажений. Построение ортогональной изометрии геометрических объектов (отрезка прямой, треугольника, конической поверхности вращения с проецирующей осью). Изометрические проекции окружностей, расположенных в плоскостях уровня. Штриховка. Ортогональная диметрия и ее свойства. Масштабы и коэффициенты искажений. Углы между осями. Построение ортогональной диметрии геометрических объектов (отрезка прямой, треугольника, конической поверхности вращения с проецирующей осью). Диметрические проекции окружностей, расположенных в плоскостях уровня. Штриховка. Решения позиционных задач в ортогональной аксонометрии (пересечение прямой и плоскости, пересечение двух плоскостей).

**Тема 3: Геометрические объекты на модели Г. Монжа (комплексном чертеже).** Модели основных геометрических объектов: точки, прямой и плоскости. Геометро-графическая модель точки, конкурирующие точки. Образование дополнительных проекций точки. Геометро-графическая модель прямой линии, Прямые общего и частных положений. Принадлежность точки к линии. Критерий задания прямой на геометро-графической модели. Деление отрезка в заданном отношении. Следы прямой. Взаимное положение двух прямых. Геометро-графическая модель пересекающихся, параллельных и скрещивающихся прямых. Проекционный критерий определения на геометро-графической модели взаимного положения двух прямых. Понятие конкурирующих прямых. Преобразование прямой из общего положения в частные методом замены плоскостей проекций. Геометро-графическая модель плоскости. Плоскости общего и частных положений. Принадлежность точки и линии к плоскости. Критерий задания плоскости на геометро-графической модели. Главные линии в плоскости. Преобразование плоскости из общего положения в частные методом замены плоскостей проекций.

**Тема 4: Геометрические объекты на модели в проекциях с числовыми отметками.** Модели основных геометрических объектов: точки, прямой и плоскости. Основные проекции точки. Образование дополнительных проекций точки. Модель прямой линии, Прямые общего и частных положений. Принадлежность точки к линии. Критерий задания прямой в проекциях с числовыми отметками. Деление отрезка в заданном отношении. Следы прямой. Взаимное положение двух прямых. Модель пересекающихся, параллельных и скрещивающихся прямых. Проекционный критерий определения на геометро-графической модели взаимного положения двух прямых. Понятие конкурирующих прямых. Геометро-графическая модель плоскости. Плоскости общего и частных положений. Принадлежность точки и линии к плоскости. Критерий задания плоскости на геометро-графической модели. Главные линии в плоскости. Построение профиля (разрезов).

**Тема 5: Методы преобразований в геометрическом моделировании.** Координатный метод в геометрическом моделировании. Однородные координаты. Двумерные преобразования: перенос, поворот вокруг произвольной точки, симметрия (зеркальное отражение) относительно точки/ прямой, гомотетия, масштабирование. Трехмерные аффинные преобразования: перенос, поворот вокруг координатных осей, симметрия (зеркальное отражение) относительно точки/ прямой/плоскости, гомотетия, масштабирование. Параметрические модели. Линейный базовый сдвиг. Линейный диаметральный сдвиг. Базовый поворот. Диаметральный поворот. Согласование размеров при параметризации. Композиция преобразований.

**Тема 6: Позиционные задачи и аффинные задачи.** Позиционные задачи: определение пересечения прямой и плоскости и двух плоскостей. Определение точки пересечения прямой и плоскости (методом конкурирующих прямых и методом замены плоскостей проекций).



Определение видимости. Определение линии пересечения двух плоскостей (методом конкурирующих прямых и методом замены плоскостей проекций). Определение видимости. Принадлежность точки и прямой к плоскости, заданной следами. Определение точки пересечения прямой и плоскости, заданной следами. Аффинные задачи. Параллельность прямой и плоскости. Признак параллельности и построение на его основе параллельных прямой и плоскости на геометро-графической модели. Параллельность двух плоскостей. Признак параллельности и построение на его основе параллельных плоскостей на геометро-графической модели. Алгоритмы решения задач.

**Тема 7: Метрические задачи.** Теорема о проекции прямого угла. Группы метрических задач. Группа метрических задач: построение на геометро-графической модели взаимно перпендикулярных линейных объектов (прямых, плоскостей, прямой и плоскости). Группа метрических задач: определение на геометро-графической модели расстояний (между точками, между точкой и плоскостью, между скрещивающимися прямыми, между параллельными объектами: прямыми, прямой и плоскостью, плоскостями). Группа метрических задач: определение на геометро-графической модели углов (между пересекающимися прямыми и скрещивающимися, между прямой и плоскостью, между плоскостями).

**Тема 8: Моделирование кривых линий и поверхностей.** Общие сведения. Понятие кривой. Виды кривых линий. Порядок и класс плоской алгебраической кривой. Геометрические характеристики плоской кривой линии: касательная и нормаль, кривизна, обыкновенные и особые точки. Геометро-графическая модель кривой линии. Проекционные свойства кривых линий. Плоские кривые линии. Конические сечения. В-сплайны, сплайны Безье. Пространственные кривые линии. Геометро-графическая модель цилиндрической винтовой линии. Интерполяция и аппроксимация кривой. Параболическая интерполяция.

**Тема: 9: Формообразование в геометрическом моделировании.** Модели многогранников. Виды многогранников. Тела Платона, Архимеда. Примеры. Сечение многогранника плоскостью. Поверхности. Основные понятия. Способы образования поверхностей. Кинематические поверхности. Поверхности линейчатые, вращения, циклические и винтовые. Линейчатые поверхности: общего и частных видов. Определитель и порядок алгебраической линейчатой поверхности. Принадлежность точки и линии линейчатой поверхности. Линейчатые поверхности с плоскостью параллелизма (поверхности Каталана). Принадлежность точки и линии этой поверхности. Очерк и контур поверхности. Поверхность вращения. Определитель поверхности вращения. Точка и линия на поверхности вращения. Построение очерков поверхности вращения. Алгоритм образования циклической поверхности. Ее определитель. Задание циклической поверхности на модели. Частные случаи поверхности. Точка и линия на циклической поверхности. Критерий задания циклической поверхности на модели. Незакономерные поверхности. Алгоритмы решения задач. Геометрические множества, получаемые с при различных композициях примитивных геометрических множеств.

## II семестр

**Тема 1: Интерактивные информационные системы САПР и стандарты ЕСКД.** Ядра геометрического моделирования. Назначение, примеры и эффективность использования систем САПР. Краткая характеристика САПР (AutoCAD, КОМПАС). Способы ввода команд в прикладных пакетах графических программ, настройка пользовательского интерфейса. Назначение основных панелей инструментов. Основные команды построения и редактирования чертежа. Геометрическое моделирование и решаемые им задачи. Элементы компьютерной графики, программные средства компьютерной графики. Графические объекты и

примитивы. Создание геометрической модели. Задание пользовательской системы координат. Установка видов на графическом поле.

Стандарты ЕСКД. Требования стандартов ЕСКД к графическому оформлению чертежей: ГОСТ 2.301 (форматы), ГОСТ 2.104 (основная надпись), ГОСТ 2.302 (масштабы).

Требования стандартов ЕСКД к графическому оформлению чертежей: ГОСТ 2.303 (линии чертежа), ГОСТ 2.304 (шрифты чертежные).

ГОСТ 2.305 (виды). Понятие вида. Основные, дополнительные и местные виды.

ГОСТ 2.306. Графические обозначения материалов и правила их нанесения на чертежах.

ГОСТ 2.307 (нанесение размеров и предельных отклонений): основные требования, нанесение размеров.

ГОСТ 2.305. Разрезы. Понятие разреза. Классификация разрезов. ГОСТ 2.305. Разрезы простые. Типы простых разрезов. Местный разрез. Условия не обозначения и обозначения простых разрезов. Соединение половины вида и половины разреза.

ГОСТ 2.305. Разрезы сложные. Разрезы ступенчатые (условия применения и правила изображения и обозначения).

ГОСТ 2.305. Разрезы ломаные (условия применения и правила выполнения и изображения).

ГОСТ 2.305. Сечения. Понятие сечения. Типы сечений. Отличие от разреза. Условия применения и правила изображения. Условия не обозначения и обозначения.

ГОСТ 2.305. Условности и упрощения при задании форм изделий.

ГОСТ 2.317. Аксонометрические проекции. Виды изделий и их структура (ГОСТ 2.101), виды и комплектность конструкторских документов (ГОСТ 2.102), стадии разработки (ГОСТ 2.103), электронная модель изделия (ГОСТ 2.052-2006г.), основные требования к выполнению чертежей деталей, сборочных чертежей, чертежей общего вида, ГОСТ 2.109. Спецификация (ГОСТ 2.108).

**Тема 2: Объёмное моделирование твёрдого тела.** Способы моделирования: каркасное моделирование; поверхностное моделирование; твердотельное моделирование; немногообразное (гибридное) моделирование. Создание трехмерных геометрических моделей – алгоритмические методы представления твердотельных моделей: декомпозиционные модели; конструктивные модели; граничные модели. Декомпозиционные модели: воксельное (voxel) представление; октантное дерево; ячеечное представление. Описание конструктивных моделей/моделей CSG на основе операций: объединение; вычитание; пересечение. Сценарий работы и демонстрация выполнения создания трёхмерной модели детали на примере одного из вариантов индивидуальных заданий. Создание трехмерной геометрической модели изображения. Средства редактирования трехмерных геометрических объектов. Соединения деталей машин и их элементы: разъемные и неразъемные соединения. Условности машиностроительного черчения. Резьба и резьбовые соединения. Виды соединений деталей. Понятие резьбы. Основные параметры резьбы. Условное изображение резьбы, ГОСТ 2.311. Условное обозначение резьбы. Стандартные крепежные резьбовые детали. Виды изображений (конструктивное, упрощенное, условное). Условное обозначение. Вычерчивание изображений стандартных крепежных резьбовых деталей по соотношениям: болтовое соединение, шпилечное соединение, вал. Соединения деталей: разъемные и неразъемные, подвижные неподвижные. Резьбовые соединения. Винтовая поверхность резьбы. Основные элементы резьбы: выступ резьбы, канавка резьбы, виток резьбы, заход резьбы, профиль резьбы, боковая сторона резьбы, вершина резьбы, впадина резьбы. Основные параметры резьбы: наружный диаметр резьбы, внутренний диаметр резьбы, средний диаметр резьбы, номинальный диаметр резьбы, шаг резьбы, ход резьбы, длина резьбы, длина резьбы с полным профилем, сбеги резьбы. Классификация резьб: по форме поверхности – цилиндрические и конические; по расположению поверхности - однозаходные и однозаходные; по числу заходов – однозаходные и многозаходные; по направлению – правые и левые; по назначению – крепежные и ходовые; по профилю – треугольные, трапецеидальные, круглые, прямоугольные; по со-

ответствию ГОСТ стандартные и нестандартные. Виды и характеристика резьб. Изображение и обозначение резьбы на чертеже. Конструктивные элементы деталей с резьбой: недорез, проточка, Резьбовые крепежные соединения: конструктивное, упрощенное и условное изображения соединений деталей болтом и шпилькой. Условное обозначение болта, гайки, шайбы. Неразъемные соединения деталей сваркой, пайкой, склеиванием: правила обозначения и изображения соединений на чертеже.

**Тема 3: Функции твёрдотельного моделирования.** Функции создания примитивов – пять основных групп. 1. Функции создания примитивов (primitive creation functions) и булевы операции (Boolean operations). 2. Функция заметания (sweeping)/перемещения поверхности. Построение тела вращения из плоской кривой качанием или вращательным заметанием (swinging). 3. Функции скругления или плавного сопряжения (rounding, blending) и поднятия (lifting). 4. Функции моделирования границ (boundary modeling). 5. Функции объектно-ориентированного моделирования (feature-based modeling). Создание трехмерной геометрической модели изображения. Средства редактирования трехмерных геометрических объектов. Оформление электронного чертежа: создание основной надписи, создание изображений осевых линий, штриховка, нанесение размеров.

**Тема 4: Моделирование кривых линий и поверхностей. Классификация поверхностей. Развёртки.** Плоские и пространственные кривые. Моделирование кривых второго порядка. Моделирование винтовых линий, обводов. Аппроксимация, интерполяция и сглаживание исходных данных кривых линий. Формы Эрмита, Безье и B-сплайнов/ NURBS-кривые. Способы задания поверхностей: аналитический - при помощи уравнений; при помощи каркаса; кинематический. Поверхности вращения. Линейчатые поверхности. Линейчатые поверхности с ребром возврата. Торсы. Неразвёртывающиеся (косые) линейчатые поверхности. Линейчатые поверхности с плоскостью параллелизма (поверхности Каталана). Винтовые поверхности. Поверхности, образуемые вращением кривых второго порядка вокруг оси, не являющейся осью кривой, но расположенной в её плоскости. Тор. Каналовые и циклические поверхности. Поверхность Эшера. Развёртки. Развертывающиеся поверхности, Неразвёртывающиеся.

**Тема 5: Параметрическое моделирование.** Табличная параметризация, иерархическая параметризация, вариационная (размерная) параметризация, геометрическая параметризация. Ассоциативное конструирование. Объектно-ориентированное конструирование. Конструирование на основе использования параметрической модели комплексного представителя типовой детали. Прямое моделирование. Моделирование геометрических объектов.

**Тема 6: Чертеж общего вида. Эскизирование деталей машин.** Виды изделий по ГОСТ 2.101-68 – деталь, сборочная единица, комплекс, комплект. Виды и комплектность конструкторских документов по ГОСТ 2.102-68 – чертеж детали, сборочный чертеж, чертеж общего вида, спецификация. Основные конструкторские документы. Чтение и детализация чертежа общего вида. Построение сечения и разрезов на комбинированном геометрическом теле.

**Тема 7: Конструирование 3D модели на основе чертежа общего вида и создание ассоциативной параметрической модели (чертежа общего вида).** Специфика трехмерной графики. Рабочее пространство и типы пространств. Пространство листа. Плавающие видовые экраны. Комплексный чертеж твердотельной модели. Построение видов, разрезов, сечений твердотельных моделей. Редактирование ассоциативной модели. Простановка размеров в пространстве листа. Выполнение индивидуального задания.

**Тема 8: Визуализация трехмерных моделей.** Методы формирования изображения: растровый, векторный, 3D технологии цифровой визуализации, воксельный, фрактальный.

Растровая графика. Растровый способ представления изображения. Пиксель и растр. Характеристики растра. Понятие разрешения виды разрешающей способности. Цвет в растровой графике. Оценка разрешающей способности растра. Форматы файлов растровой графики. Достоинства и недостатки различных форматов. Возможность сжатия растрового изображения. Методы сжатия. Обзор растровых графических редакторов. Векторная графика. Сущность чертежной или объектно-ориентированной графики. Линия как элементарный объект векторной графики. Свойства линий и узлов. Кривые Безье. Способы представления векторных объектов. Фрактальная графика. Сущность фрактальной графики. Классификация фракталов – геометрические, алгебраические и схоластические. Цвет в векторной графике. Иерархическая структура векторной иллюстрации. Достоинства и недостатки векторной графики. Применение векторной графики. Форматы файлов векторной графики. Средства создания векторных изображений. Цвет в компьютерной графике. Понятие цвета. Факторы, влияющие на цвет. Физические принципы формирования оттенков. Цветовое пространство. Способы описания цвета. Цветовые модели RGB, CMY, CMYK, HSB, Lab. Простые и составные цвета. Палитры. Системы управления цветом – калибровка. Анимация трехмерных объектов.

## 6 ОБРАЗОВАТЕЛЬНЫЕ ТЕХНОЛОГИИ

Освоение дисциплины предусматривает репродуктивные (информационные лекции, опросы, работа с книгой и т.д.); активные (доклады, работа с информационными ресурсами, решение задач, кейсов и проч.); интерактивные (бизнес-кейсы, групповые дискуссии, тренинги, анализ ситуаций, деловые и ролевые игры, круглые столы, иные) технологии обучения.

## 7 ПЕРЕЧЕНЬ УЧЕБНО-МЕТОДИЧЕСКОГО ОБЕСПЕЧЕНИЯ ДЛЯ САМОСТОЯТЕЛЬНОЙ РАБОТЫ ОБУЧАЮЩИХСЯ ПО ДИСЦИПЛИНЕ

Для организации самостоятельной работы обучающихся по изучению дисциплины «Геометрическое моделирование» кафедрой подготовлены *Методические указания по организации самостоятельной работы и задания для обучающихся направления подготовки 21.05.04 Горное дело.*

Для выполнения контрольной работы студентами кафедрой подготовлены *Методические рекомендации и задания к контрольной работе для студентов направления подготовки 21.05.04 Горное дело.*

Форма контроля самостоятельной работы студентов – проверка на практическом занятии, зачет, экзамен.

## 8 ОЦЕНОЧНЫЕ МАТЕРИАЛЫ ДЛЯ ПРОВЕДЕНИЯ ТЕКУЩЕГО КОНТРОЛЯ И ПРОМЕЖУТОЧНОЙ АТТЕСТАЦИИ ОБУЧАЮЩИХСЯ ПО ДИСЦИПЛИНЕ

Оценка результатов обучения осуществляется в ходе текущего контроля успеваемости и промежуточной аттестации.

*Текущий контроль* знаний, умений, владений как результат формирования компетенций осуществляется в ходе аудиторных занятий, проводимых по расписанию.

*Формы и методы текущего контроля:* экспертное наблюдение и оценка результата деятельности обучающегося на учебных занятиях, экспертная оценка выполненных самостоятельных работ, оценка результатов оценочных мероприятий.

Оценочные средства: тест, контрольная работа, опрос.

№ п/п	Тема	Конкретизированные результаты обучения	Оценочные средства
----------	------	--	--------------------

1	<p>Введение в теорию геометрического моделирования</p>	<p><i>Знать:</i></p> <ul style="list-style-type: none"> <li>-теоретические основы методов построения изображений (геометро-графических моделей) пространственных форм на плоскости;</li> <li>-алгоритмы и способы решения на чертеже задач, относящихся к пространственным формам.</li> <li>- анализ и синтез пространственных форм и отношений.</li> <li>- основные виды проектно-конструкторской документации на стадиях разработки проекта (чертеж общего вида сборочной единицы, сборочный чертеж, спецификация, чертежи деталей) и правила их оформления с соблюдением стандартов;</li> <li>- методику компьютерного выполнения проектно-конструкторской документации с применением графических пакетов прикладных программ.</li> <li>- основы создания геометро- графических моделей и отображение графической информации с последующей их реализацией в информационной среде графических пакетов прикладных программ.</li> <li>- решение практических задач по отображению, хранению и использованию геометро-графической информации (задач геометрического моделирования) с применением специализированных программных средств.</li> </ul> <p><i>Уметь:</i></p> <ul style="list-style-type: none"> <li>- находить способы решения и исследования пространственных задач при помощи изображений;</li> <li>- выполнять чертежи в соответствии со стандартными правилами их оформления и свободно их читать;</li> <li>- использовать системы автоматизированного проектирования и черчения для создания проектно-конструкторской документации.</li> <li>-выполнять проектно-конструкторские работы с использованием информационной среды графических пакетов прикладных программ.</li> <li>- пользоваться графической информацией;</li> <li>-создавать геометро-графические модели и решать задачи визуально-образными способами.</li> <li>- применять алгоритмы при решении геометро-графических задач, связанных с формой и взаимным расположением пространственных фигур для целей профессиональной деятельности;</li> <li>- выполнять и читать проектно- конструкторскую документацию, связанную с профессиональной деятельностью.</li> <li>-создавать геометро- графические модели и отображать графическую информацию с последующей их реализацией в информационной среде графических пакетов прикладных программ.</li> <li>- решать практические задачи по отображению, хранению и использованию геометро-графической информации (задач геометрического моделирования) с применением специализированных программных средств.</li> <li>- ориентироваться в пространстве, определять координаты геологических объектов, горных выработок и скважин, наносить их на карты, планы и разрезы;</li> </ul>	Опрос
---	--	---	-------



		<p>выполнять графические документы горно – геологического содержания в различных видах проекций.</p> <p><i>Владеть:</i></p> <ul style="list-style-type: none"> <li>- развитым пространственным представлением;</li> <li>- навыками визуально-образного логического мышления, позволяющими грамотно пользоваться языком чертежа, как в традиционном «ручном», так и в компьютерном исполнении;</li> <li>- правилами выполнения конструкторской документации в соответствии со стандартами ЕСКД при проектировании технических конструкций.</li> <li>- методами создания геометро-графических моделей и решения задач визуально-образными способами.</li> <li>- алгоритмами решения задач, связанных с формой и взаимным расположением пространственных фигур для целей профессиональной деятельности;</li> <li>- набором знаний и установленных правил для составления и чтения проектно- конструкторской документации.</li> <li>- навыками создания геометро- графических моделей и отображения графической информации с последующей их реализацией в информационной среде графических пакетов прикладных программ.</li> <li>-навыками практических задач по отображению, хранению и использованию геометро-графической информации (задач геометрического моделирования) с применением специализированных программных средств.</li> </ul>	
2	<p>Методы начертательной геометрии в моделировании</p>	<p><i>Знать:</i></p> <ul style="list-style-type: none"> <li>-теоретические основы методов построения изображений (геометро-графических моделей) пространственных форм на плоскости;</li> <li>-алгоритмы и способы решения на чертеже задач, относящихся к пространственным формам.</li> <li>- анализ и синтез пространственных форм и отношений.</li> <li>- основные виды проектно-конструкторской документации на стадиях разработки проекта (чертеж общего вида сборочной единицы, сборочный чертеж, спецификация, чертежи деталей) и правила их оформления с соблюдением стандартов;</li> <li>- методику компьютерного выполнения проектно-конструкторской документации с применением графических пакетов прикладных программ.</li> <li>- основы создания геометро- графических моделей и отображение графической информации с последующей их реализацией в информационной среде графических пакетов прикладных программ.</li> <li>- решение практических задач по отображению, хранению и использованию геометро-графической информации (задач геометрического моделирования) с применением специализированных программных средств.</li> </ul> <p><i>Уметь:</i></p> <ul style="list-style-type: none"> <li>- находить способы решения и исследования пространственных задач при помощи изображений;</li> <li>- выполнять чертежи в соответствии со стандартными правилами их оформления и свободно их читать;</li> </ul>	

		<ul style="list-style-type: none"> <li>- использовать системы автоматизированного проектирования и черчения для создания проектно-конструкторской документации.</li> <li>- выполнять проектно-конструкторские работы с использованием информационной среды графических пакетов прикладных программ.</li> <li>- пользоваться графической информацией;</li> <li>- создавать геометро-графические модели и решать задачи визуально-образными способами.</li> <li>- применять алгоритмы при решении геометро-графических задач, связанных с формой и взаимным расположением пространственных фигур для целей профессиональной деятельности;</li> <li>- выполнять и читать проектно- конструкторскую документацию, связанную с профессиональной деятельностью.</li> <li>- создавать геометро- графические модели и отображать графическую информацию с последующей их реализацией в информационной среде графических пакетов прикладных программ.</li> <li>- решать практические задачи по отображению, хранению и использованию геометро-графической информации (задач геометрического моделирования) с применением специализированных программных средств.</li> <li>- ориентироваться в пространстве, определять координаты геологических объектов, горных выработок и скважин, наносить их на карты, планы и разрезы; выполнять графические документы горно – геологического содержания в различных видах проекций.</li> </ul> <p><i>Владеть:</i></p> <ul style="list-style-type: none"> <li>- развитым пространственным представлением;</li> <li>- навыками визуально-образного логического мышления, позволяющими грамотно пользоваться языком чертежа, как в традиционном «ручном», так и в компьютерном исполнении;</li> <li>- правилами выполнения конструкторской документации в соответствии со стандартами ЕСКД при проектировании технических конструкций.</li> <li>- методами создания геометро-графических моделей и решения задач визуально-образными способами.</li> <li>- алгоритмами решения задач, связанных с формой и взаимным расположением пространственных фигур для целей профессиональной деятельности;</li> <li>- набором знаний и установленных правил для составления и чтения проектно- конструкторской документации.</li> <li>- навыками создания геометро- графических моделей и отображения графической информации с последующей их реализацией в информационной среде графических пакетов прикладных программ.</li> <li>-навыками практических задач по отображению, хранению и использованию геометро-графической информации (задач геометрического моделирования) с применением специализированных программных средств.</li> </ul>	
--	--	---	--

3	Геометрические объекты на модели Г. Монжа (комплексном чертеже)	<p><i>Знать:</i></p> <ul style="list-style-type: none"> <li>-теоретические основы методов построения изображений (геометро-графических моделей) пространственных форм на плоскости;</li> <li>-алгоритмы и способы решения на чертеже задач, относящихся к пространственным формам.</li> <li>- анализ и синтез пространственных форм и отношений.</li> <li>- основные виды проектно-конструкторской документации на стадиях разработки проекта (чертеж общего вида сборочной единицы, сборочный чертеж, спецификация, чертежи деталей) и правила их оформления с соблюдением стандартов;</li> <li>- методику компьютерного выполнения проектно-конструкторской документации с применением графических пакетов прикладных программ.</li> <li>- основы создания геометро- графических моделей и отображение графической информации с последующей их реализацией в информационной среде графических пакетов прикладных программ.</li> <li>- решение практических задач по отображению, хранению и использованию геометро-графической информации (задач геометрического моделирования) с применением специализированных программных средств.</li> </ul> <p><i>Уметь:</i></p> <ul style="list-style-type: none"> <li>- находить способы решения и исследования пространственных задач при помощи изображений;</li> <li>- выполнять чертежи в соответствии со стандартными правилами их оформления и свободно их читать;</li> <li>- использовать системы автоматизированного проектирования и черчения для создания проектно-конструкторской документации.</li> <li>-выполнять проектно-конструкторские работы с использованием информационной среды графических пакетов прикладных программ.</li> <li>- пользоваться графической информацией;</li> <li>-создавать геометро-графические модели и решать задачи визуально-образными способами.</li> <li>- применять алгоритмы при решении геометро-графических задач, связанных с формой и взаимным расположением пространственных фигур для целей профессиональной деятельности;</li> <li>- выполнять и читать проектно- конструкторскую документацию, связанную с профессиональной деятельностью.</li> <li>-создавать геометро- графические модели и отображать графическую информацию с последующей их реализацией в информационной среде графических пакетов прикладных программ.</li> <li>- решать практические задачи по отображению, хранению и использованию геометро-графической информации (задач геометрического моделирования) с применением специализированных программных средств.</li> <li>- ориентироваться в пространстве, определять координаты геологических объектов, горных выработок и скважин, наносить их на карты, планы и разрезы;</li> </ul>	Опрос
---	---	---	-------



		<p>выполнять графические документы горно – геологического содержания в различных видах проекций.</p> <p><i>Владеть:</i></p> <ul style="list-style-type: none"> <li>- развитым пространственным представлением;</li> <li>- навыками визуально-образного логического мышления, позволяющими грамотно пользоваться языком чертежа, как в традиционном «ручном», так и в компьютерном исполнении;</li> <li>- правилами выполнения конструкторской документации в соответствии со стандартами ЕСКД при проектировании технических конструкций.</li> <li>- методами создания геометро-графических моделей и решения задач визуально-образными способами.</li> <li>- алгоритмами решения задач, связанных с формой и взаимным расположением пространственных фигур для целей профессиональной деятельности;</li> <li>- набором знаний и установленных правил для составления и чтения проектно- конструкторской документации.</li> <li>- навыками создания геометро- графических моделей и отображения графической информации с последующей их реализацией в информационной среде графических пакетов прикладных программ.</li> <li>-навыками практических задач по отображению, хранению и использованию геометро-графической информации (задач геометрического моделирования) с применением специализированных программных средств.</li> </ul>	
4	Геометрические объекты на модели в проекциях с числовыми отметками	<p><i>Знать:</i></p> <ul style="list-style-type: none"> <li>-теоретические основы методов построения изображений (геометро-графических моделей) пространственных форм на плоскости;</li> <li>-алгоритмы и способы решения на чертеже задач, относящихся к пространственным формам.</li> <li>- анализ и синтез пространственных форм и отношений.</li> <li>- основные виды проектно-конструкторской документации на стадиях разработки проекта (чертеж общего вида сборочной единицы, сборочный чертеж, спецификация, чертежи деталей) и правила их оформления с соблюдением стандартов;</li> <li>- методику компьютерного выполнения проектно-конструкторской документации с применением графических пакетов прикладных программ.</li> <li>- основы создания геометро- графических моделей и отображение графической информации с последующей их реализацией в информационной среде графических пакетов прикладных программ.</li> <li>- решение практических задач по отображению, хранению и использованию геометро-графической информации (задач геометрического моделирования) с применением специализированных программных средств.</li> </ul> <p><i>Уметь:</i></p> <ul style="list-style-type: none"> <li>- находить способы решения и исследования пространственных задач при помощи изображений;</li> <li>- выполнять чертежи в соответствии со стандартными правилами их оформления и свободно их читать;</li> </ul>	Опрос

		<ul style="list-style-type: none"> <li>- использовать системы автоматизированного проектирования и черчения для создания проектно-конструкторской документации.</li> <li>- выполнять проектно-конструкторские работы с использованием информационной среды графических пакетов прикладных программ.</li> <li>- пользоваться графической информацией;</li> <li>- создавать геометро-графические модели и решать задачи визуально-образными способами.</li> <li>- применять алгоритмы при решении геометро-графических задач, связанных с формой и взаимным расположением пространственных фигур для целей профессиональной деятельности;</li> <li>- выполнять и читать проектно- конструкторскую документацию, связанную с профессиональной деятельностью.</li> <li>- создавать геометро- графические модели и отображать графическую информацию с последующей их реализацией в информационной среде графических пакетов прикладных программ.</li> <li>- решать практические задачи по отображению, хранению и использованию геометро-графической информации (задач геометрического моделирования) с применением специализированных программных средств.</li> <li>- ориентироваться в пространстве, определять координаты геологических объектов, горных выработок и скважин, наносить их на карты, планы и разрезы; выполнять графические документы горно – геологического содержания в различных видах проекций.</li> </ul> <p><i>Владеть:</i></p> <ul style="list-style-type: none"> <li>- развитым пространственным представлением;</li> <li>- навыками визуально-образного логического мышления, позволяющими грамотно пользоваться языком чертежа, как в традиционном «ручном», так и в компьютерном исполнении;</li> <li>- правилами выполнения конструкторской документации в соответствии со стандартами ЕСКД при проектировании технических конструкций.</li> <li>- методами создания геометро-графических моделей и решения задач визуально-образными способами.</li> <li>- алгоритмами решения задач, связанных с формой и взаимным расположением пространственных фигур для целей профессиональной деятельности;</li> <li>- набором знаний и установленных правил для составления и чтения проектно- конструкторской документации.</li> <li>- навыками создания геометро- графических моделей и отображения графической информации с последующей их реализацией в информационной среде графических пакетов прикладных программ.</li> <li>-навыками практических задач по отображению, хранению и использованию геометро-графической информации (задач геометрического моделирования) с применением специализированных программных средств.</li> </ul>	
--	--	---	--

5	Методы преобразований в геометрическом моделировании	<p><i>Знать:</i></p> <ul style="list-style-type: none"> <li>-теоретические основы методов построения изображений (геометро-графических моделей) пространственных форм на плоскости;</li> <li>-алгоритмы и способы решения на чертеже задач, относящихся к пространственным формам.</li> <li>- анализ и синтез пространственных форм и отношений.</li> <li>- основные виды проектно-конструкторской документации на стадиях разработки проекта (чертеж общего вида сборочной единицы, сборочный чертеж, спецификация, чертежи деталей) и правила их оформления с соблюдением стандартов;</li> <li>- методику компьютерного выполнения проектно-конструкторской документации с применением графических пакетов прикладных программ.</li> <li>- основы создания геометро- графических моделей и отображение графической информации с последующей их реализацией в информационной среде графических пакетов прикладных программ.</li> <li>- решение практических задач по отображению, хранению и использованию геометро-графической информации (задач геометрического моделирования) с применением специализированных программных средств.</li> </ul> <p><i>Уметь:</i></p> <ul style="list-style-type: none"> <li>- находить способы решения и исследования пространственных задач при помощи изображений;</li> <li>- выполнять чертежи в соответствии со стандартными правилами их оформления и свободно их читать;</li> <li>- использовать системы автоматизированного проектирования и черчения для создания проектно-конструкторской документации.</li> <li>-выполнять проектно-конструкторские работы с использованием информационной среды графических пакетов прикладных программ.</li> <li>- пользоваться графической информацией;</li> <li>-создавать геометро-графические модели и решать задачи визуально-образными способами.</li> <li>- применять алгоритмы при решении геометро-графических задач, связанных с формой и взаимным расположением пространственных фигур для целей профессиональной деятельности;</li> <li>- выполнять и читать проектно- конструкторскую документацию, связанную с профессиональной деятельностью.</li> <li>-создавать геометро- графические модели и отображать графическую информацию с последующей их реализацией в информационной среде графических пакетов прикладных программ.</li> <li>- решать практические задачи по отображению, хранению и использованию геометро-графической информации (задач геометрического моделирования) с применением специализированных программных средств.</li> <li>- ориентироваться в пространстве, определять координаты геологических объектов, горных выработок и скважин, наносить их на карты, планы и разрезы;</li> </ul>	Опрос
---	--	---	-------



		<p>выполнять графические документы горно – геологического содержания в различных видах проекций.</p> <p><i>Владеть:</i></p> <ul style="list-style-type: none"> <li>- развитым пространственным представлением;</li> <li>- навыками визуально-образного логического мышления, позволяющими грамотно пользоваться языком чертежа, как в традиционном «ручном», так и в компьютерном исполнении;</li> <li>- правилами выполнения конструкторской документации в соответствии со стандартами ЕСКД при проектировании технических конструкций.</li> <li>- методами создания геометро-графических моделей и решения задач визуально-образными способами.</li> <li>- алгоритмами решения задач, связанных с формой и взаимным расположением пространственных фигур для целей профессиональной деятельности;</li> <li>- набором знаний и установленных правил для составления и чтения проектно- конструкторской документации.</li> <li>- навыками создания геометро- графических моделей и отображения графической информации с последующей их реализацией в информационной среде графических пакетов прикладных программ.</li> <li>-навыками практических задач по отображению, хранению и использованию геометро-графической информации (задач геометрического моделирования) с применением специализированных программных средств.</li> </ul>	
<i>Контрольная работа № 1</i>			
6	Позиционные задачи и аффинные задачи	<p><i>Знать:</i></p> <ul style="list-style-type: none"> <li>-теоретические основы методов построения изображений (геометро-графических моделей) пространственных форм на плоскости;</li> <li>-алгоритмы и способы решения на чертеже задач, относящихся к пространственным формам.</li> <li>- анализ и синтез пространственных форм и отношений.</li> <li>- основные виды проектно-конструкторской документации на стадиях разработки проекта (чертеж общего вида сборочной единицы, сборочный чертеж, спецификация, чертежи деталей) и правила их оформления с соблюдением стандартов;</li> <li>- методику компьютерного выполнения проектно-конструкторской документации с применением графических пакетов прикладных программ.</li> <li>- основы создания геометро- графических моделей и отображение графической информации с последующей их реализацией в информационной среде графических пакетов прикладных программ.</li> <li>- решение практических задач по отображению, хранению и использованию геометро-графической информации (задач геометрического моделирования) с применением специализированных программных средств.</li> </ul> <p><i>Уметь:</i> - находить способы решения и исследования пространственных задач при помощи изображений;</p>	Опрос

		<ul style="list-style-type: none"> <li>- выполнять чертежи в соответствии со стандартными правилами их оформления и свободно их читать;</li> <li>- использовать системы автоматизированного проектирования и черчения для создания проектно-конструкторской документации.</li> <li>- выполнять проектно-конструкторские работы с использованием информационной среды графических пакетов прикладных программ.</li> <li>- пользоваться графической информацией;</li> <li>- создавать геометро-графические модели и решать задачи визуально-образными способами.</li> <li>- применять алгоритмы при решении геометро-графических задач, связанных с формой и взаимным расположением пространственных фигур для целей профессиональной деятельности;</li> <li>- выполнять и читать проектно- конструкторскую документацию, связанную с профессиональной деятельностью.</li> <li>- создавать геометро- графические модели и отображать графическую информацию с последующей их реализацией в информационной среде графических пакетов прикладных программ.</li> <li>- решать практические задачи по отображению, хранению и использованию геометро-графической информации (задач геометрического моделирования) с применением специализированных программных средств.</li> <li>- ориентироваться в пространстве, определять координаты геологических объектов, горных выработок и скважин, наносить их на карты, планы и разрезы; выполнять графические документы горно – геологического содержания в различных видах проекций.</li> </ul> <p><i>Владеть:</i></p> <ul style="list-style-type: none"> <li>- развитым пространственным представлением;</li> <li>- навыками визуально-образного логического мышления, позволяющими грамотно пользоваться языком чертежа, как в традиционном «ручном», так и в компьютерном исполнении;</li> <li>- правилами выполнения конструкторской документации в соответствии со стандартами ЕСКД при проектировании технических конструкций.</li> <li>- методами создания геометро-графических моделей и решения задач визуально-образными способами.</li> <li>- алгоритмами решения задач, связанных с формой и взаимным расположением пространственных фигур для целей профессиональной деятельности;</li> <li>- набором знаний и установленных правил для составления и чтения проектно- конструкторской документации.</li> <li>- навыками создания геометро- графических моделей и отображения графической информации с последующей их реализацией в информационной среде графических пакетов прикладных программ.</li> </ul>	
--	--	--	--

		-навыками практических задач по отображению, хранению и использованию геометро-графической информации (задач геометрического моделирования) с применением специализированных программных средств.	
7	Метрические задачи	<p><i>Знать:</i></p> <ul style="list-style-type: none"> <li>-теоретические основы методов построения изображений (геометро-графических моделей) пространственных форм на плоскости;</li> <li>-алгоритмы и способы решения на чертеже задач, относящихся к пространственным формам.</li> <li>- анализ и синтез пространственных форм и отношений.</li> <li>- основные виды проектно-конструкторской документации на стадиях разработки проекта (чертеж общего вида сборочной единицы, сборочный чертеж, спецификация, чертежи деталей) и правила их оформления с соблюдением стандартов;</li> <li>- методику компьютерного выполнения проектно-конструкторской документации с применением графических пакетов прикладных программ.</li> <li>- основы создания геометро- графических моделей и отображение графической информации с последующей их реализацией в информационной среде графических пакетов прикладных программ.</li> <li>- решение практических задач по отображению, хранению и использованию геометро-графической информации (задач геометрического моделирования) с применением специализированных программных средств.</li> </ul> <p><i>Уметь:</i></p> <ul style="list-style-type: none"> <li>- находить способы решения и исследования пространственных задач при помощи изображений;</li> <li>- выполнять чертежи в соответствии со стандартными правилами их оформления и свободно их читать;</li> <li>- использовать системы автоматизированного проектирования и черчения для создания проектно-конструкторской документации.</li> <li>-выполнять проектно-конструкторские работы с использованием информационной среды графических пакетов прикладных программ.</li> <li>- пользоваться графической информацией;</li> <li>-создавать геометро-графические модели и решать задачи визуально-образными способами.</li> <li>- применять алгоритмы при решении геометро-графических задач, связанных с формой и взаимным расположением пространственных фигур для целей профессиональной деятельности;</li> <li>- выполнять и читать проектно- конструкторскую документацию, связанную с профессиональной деятельностью.</li> <li>-создавать геометро- графические модели и отображать графическую информацию с последующей их реализацией в информационной среде графических пакетов прикладных программ.</li> <li>- решать практические задачи по отображению, хранению и использованию геометро-графической информации</li> </ul>	Опрос



		<p>(задач геометрического моделирования) с применением специализированных программных средств.</p> <ul style="list-style-type: none"> <li>- ориентироваться в пространстве, определять координаты геологических объектов, горных выработок и скважин, наносить их на карты, планы и разрезы; выполнять графические документы горно – геологического содержания в различных видах проекций.</li> </ul> <p><i>Владеть:</i></p> <ul style="list-style-type: none"> <li>- развитым пространственным представлением;</li> <li>- навыками визуально-образного логического мышления, позволяющими грамотно пользоваться языком чертежа, как в традиционном «ручном», так и в компьютерном исполнении;</li> <li>- правилами выполнения конструкторской документации в соответствии со стандартами ЕСКД при проектировании технических конструкций.</li> <li>- методами создания геометро-графических моделей и решения задач визуально-образными способами.</li> <li>- алгоритмами решения задач, связанных с формой и взаимным расположением пространственных фигур для целей профессиональной деятельности;</li> <li>- набором знаний и установленных правил для составления и чтения проектно- конструкторской документации.</li> <li>- навыками создания геометро- графических моделей и отображения графической информации с последующей их реализацией в информационной среде графических пакетов прикладных программ.</li> <li>-навыками практических задач по отображению, хранению и использованию геометро-графической информации (задач геометрического моделирования) с применением специализированных программных средств.</li> </ul>	
8	Моделирование кривых линий и поверхностей	<p><i>Знать:</i></p> <ul style="list-style-type: none"> <li>-теоретические основы методов построения изображений (геометро-графических моделей) пространственных форм на плоскости;</li> <li>-алгоритмы и способы решения на чертеже задач, относящихся к пространственным формам.</li> <li>- анализ и синтез пространственных форм и отношений.</li> <li>- основные виды проектно-конструкторской документации на стадиях разработки проекта (чертеж общего вида сборочной единицы, сборочный чертеж, спецификация, чертежи деталей) и правила их оформления с соблюдением стандартов;</li> <li>- методику компьютерного выполнения проектно-конструкторской документации с применением графических пакетов прикладных программ.</li> <li>- основы создания геометро- графических моделей и отображение графической информации с последующей их реализацией в информационной среде графических пакетов прикладных программ.</li> </ul>	Опрос

		<p>- решение практических задач по отображению, хранению и использованию геометро-графической информации (задач геометрического моделирования) с применением специализированных программных средств.</p> <p><i>Уметь:</i> - находить способы решения и исследования пространственных задач при помощи изображений;</p> <p>- выполнять чертежи в соответствии со стандартными правилами их оформления и свободно их читать;</p> <p>- использовать системы автоматизированного проектирования и черчения для создания проектно-конструкторской документации.</p> <p>- выполнять проектно-конструкторские работы с использованием информационной среды графических пакетов прикладных программ.</p> <p>- пользоваться графической информацией;</p> <p>- создавать геометро-графические модели и решать задачи визуально-образными способами.</p> <p>- применять алгоритмы при решении геометро-графических задач, связанных с формой и взаимным расположением пространственных фигур для целей профессиональной деятельности;</p> <p>- выполнять и читать проектно- конструкторскую документацию, связанную с профессиональной деятельностью.</p> <p>- создавать геометро- графические модели и отображать графическую информацию с последующей их реализацией в информационной среде графических пакетов прикладных программ.</p> <p>- решать практические задачи по отображению, хранению и использованию геометро-графической информации (задач геометрического моделирования) с применением специализированных программных средств.</p> <p>- ориентироваться в пространстве, определять координаты геологических объектов, горных выработок и скважин, наносить их на карты, планы и разрезы; выполнять графические документы горно – геологического содержания в различных видах проекций.</p> <p><i>Владеть:</i></p> <p>- развитым пространственным представлением;</p> <p>- навыками визуально-образного логического мышления, позволяющими грамотно пользоваться языком чертежа, как в традиционном «ручном», так и в компьютерном исполнении;</p> <p>- правилами выполнения конструкторской документации в соответствии со стандартами ЕСКД при проектировании технических конструкций.</p> <p>- методами создания геометро-графических моделей и решения задач визуально-образными способами.</p> <p>- алгоритмами решения задач, связанных с формой и взаимным расположением пространственных фигур для целей профессиональной деятельности;</p> <p>- набором знаний и установленных правил для составления и чтения проектно- конструкторской документации.</p>	
--	--	--	--



		<ul style="list-style-type: none"> <li>- навыками создания геометро- графических моделей и отображения графической информации с последующей их реализацией в информационной среде графических пакетов прикладных программ.</li> <li>-навыками практических задач по отображению, хранению и использованию геометро-графической информации (задач геометрического моделирования) с применением специализированных программных средств.</li> </ul>	
9	Формообразование в геометрическом моделировании	<p><i>Знать:</i></p> <ul style="list-style-type: none"> <li>-теоретические основы методов построения изображений (геометро-графических моделей) пространственных форм на плоскости;</li> <li>-алгоритмы и способы решения на чертеже задач, относящихся к пространственным формам.</li> <li>- анализ и синтез пространственных форм и отношений.</li> <li>- основные виды проектно-конструкторской документации на стадиях разработки проекта (чертеж общего вида сборочной единицы, сборочный чертеж, спецификация, чертежи деталей) и правила их оформления с соблюдением стандартов;</li> <li>- методику компьютерного выполнения проектно-конструкторской документации с применением графических пакетов прикладных программ.</li> <li>- основы создания геометро- графических моделей и отображение графической информации с последующей их реализацией в информационной среде графических пакетов прикладных программ.</li> <li>- решение практических задач по отображению, хранению и использованию геометро-графической информации (задач геометрического моделирования) с применением специализированных программных средств.</li> </ul> <p><i>Уметь:</i></p> <ul style="list-style-type: none"> <li>- находить способы решения и исследования пространственных задач при помощи изображений;</li> <li>- выполнять чертежи в соответствии со стандартными правилами их оформления и свободно их читать;</li> <li>- использовать системы автоматизированного проектирования и черчения для создания проектно-конструкторской документации.</li> <li>-выполнять проектно-конструкторские работы с использованием информационной среды графических пакетов прикладных программ.</li> <li>- пользоваться графической информацией;</li> <li>-создавать геометро-графические модели и решать задачи визуально-образными способами.</li> <li>- применять алгоритмы при решении геометро-графических задач, связанных с формой и взаимным расположением пространственных фигур для целей профессиональной деятельности;</li> <li>- выполнять и читать проектно- конструкторскую документацию, связанную с профессиональной деятельностью.</li> <li>-создавать геометро- графические модели и отображать графическую информацию с последующей их реализацией в информационной среде графических пакетов прикладных программ.</li> </ul>	Тест

		<ul style="list-style-type: none"> <li>- решать практические задачи по отображению, хранению и использованию геометро-графической информации (задач геометрического моделирования) с применением специализированных программных средств.</li> <li>- ориентироваться в пространстве, определять координаты геологических объектов, горных выработок и скважин, наносить их на карты, планы и разрезы; выполнять графические документы горно – геологического содержания в различных видах проекций.</li> </ul> <p><i>Владеть:</i></p> <ul style="list-style-type: none"> <li>- развитым пространственным представлением;</li> <li>- навыками визуально-образного логического мышления, позволяющими грамотно пользоваться языком чертежа, как в традиционном «ручном», так и в компьютерном исполнении;</li> <li>- правилами выполнения конструкторской документации в соответствии со стандартами ЕСКД при проектировании технических конструкций.</li> <li>- методами создания геометро-графических моделей и решения задач визуально-образными способами.</li> <li>- алгоритмами решения задач, связанных с формой и взаимным расположением пространственных фигур для целей профессиональной деятельности;</li> <li>- набором знаний и установленных правил для составления и чтения проектно- конструкторской документации.</li> <li>- навыками создания геометро- графических моделей и отображения графической информации с последующей их реализацией в информационной среде графических пакетов прикладных программ.</li> <li>-навыками практических задач по отображению, хранению и использованию геометро-графической информации (задач геометрического моделирования) с применением специализированных программных средств.</li> </ul>	
<b>II Семестр</b>			
1	Интерактивные информационные системы САПР и стандарты ЕСКД	<p><i>Знать:</i></p> <ul style="list-style-type: none"> <li>-теоретические основы методов построения изображений (геометро-графических моделей) пространственных форм на плоскости;</li> <li>-алгоритмы и способы решения на чертеже задач, относящихся к пространственным формам.</li> <li>- анализ и синтез пространственных форм и отношений.</li> <li>- основные виды проектно-конструкторской документации на стадиях разработки проекта (чертеж общего вида сборочной единицы, сборочный чертеж, спецификация, чертежи деталей) и правила их оформления с соблюдением стандартов;</li> <li>- методику компьютерного выполнения проектно-конструкторской документации с применением графических пакетов прикладных программ.</li> <li>- основы создания геометро- графических моделей и отображение графической информации с последующей</li> </ul>	Опрос

		<p>их реализацией в информационной среде графических пакетов прикладных программ.</p> <ul style="list-style-type: none"> <li>- решение практических задач по отображению, хранению и использованию геометро-графической информации (задач геометрического моделирования) с применением специализированных программных средств.</li> </ul> <p><i>Уметь:</i> - находить способы решения и исследования пространственных задач при помощи изображений;</p> <ul style="list-style-type: none"> <li>- выполнять чертежи в соответствии со стандартными правилами их оформления и свободно их читать;</li> <li>- использовать системы автоматизированного проектирования и черчения для создания проектно-конструкторской документации.</li> <li>- выполнять проектно-конструкторские работы с использованием информационной среды графических пакетов прикладных программ.</li> <li>- пользоваться графической информацией;</li> <li>- создавать геометро-графические модели и решать задачи визуально-образными способами.</li> <li>- применять алгоритмы при решении геометро-графических задач, связанных с формой и взаимным расположением пространственных фигур для целей профессиональной деятельности;</li> <li>- выполнять и читать проектно- конструкторскую документацию, связанную с профессиональной деятельностью.</li> <li>- создавать геометро- графические модели и отображать графическую информацию с последующей их реализацией в информационной среде графических пакетов прикладных программ.</li> <li>- решать практические задачи по отображению, хранению и использованию геометро-графической информации (задач геометрического моделирования) с применением специализированных программных средств.</li> <li>- ориентироваться в пространстве, определять координаты геологических объектов, горных выработок и скважин, наносить их на карты, планы и разрезы; выполнять графические документы горно – геологического содержания в различных видах проекций.</li> </ul> <p><i>Владеть:</i></p> <ul style="list-style-type: none"> <li>- развитым пространственным представлением;</li> <li>- навыками визуально-образного логического мышления, позволяющими грамотно пользоваться языком чертежа, как в традиционном «ручном», так и в компьютерном исполнении;</li> <li>- правилами выполнения конструкторской документации в соответствии со стандартами ЕСКД при проектировании технических конструкций.</li> <li>- методами создания геометро-графических моделей и решения задач визуально-образными способами.</li> <li>- алгоритмами решения задач, связанных с формой и взаимным расположением пространственных фигур для целей профессиональной деятельности;</li> </ul>	
--	--	---	--



		<ul style="list-style-type: none"> <li>- набором знаний и установленных правил для составления и чтения проектно- конструкторской документации.</li> <li>- навыками создания геометро- графических моделей и отображения графической информации с последующей их реализацией в информационной среде графических пакетов прикладных программ.</li> <li>-навыками практических задач по отображению, хранению и использованию геометро-графической информации (задач геометрического моделирования) с применением специализированных программных средств.</li> </ul>	
2	Объёмное моделирование твёрдого тела	<p><i>Знать:</i></p> <ul style="list-style-type: none"> <li>-теоретические основы методов построения изображений (геометро-графических моделей) пространственных форм на плоскости;</li> <li>-алгоритмы и способы решения на чертеже задач, относящихся к пространственным формам.</li> <li>- анализ и синтез пространственных форм и отношений.</li> <li>- основные виды проектно-конструкторской документации на стадиях разработки проекта (чертеж общего вида сборочной единицы, сборочный чертеж, спецификация, чертежи деталей) и правила их оформления с соблюдением стандартов;</li> <li>- методику компьютерного выполнения проектно-конструкторской документации с применением графических пакетов прикладных программ.</li> <li>- основы создания геометро- графических моделей и отображение графической информации с последующей их реализацией в информационной среде графических пакетов прикладных программ.</li> <li>- решение практических задач по отображению, хранению и использованию геометро-графической информации (задач геометрического моделирования) с применением специализированных программных средств.</li> </ul> <p><i>Уметь:</i></p> <ul style="list-style-type: none"> <li>- находить способы решения и исследования пространственных задач при помощи изображений;</li> <li>- выполнять чертежи в соответствии со стандартными правилами их оформления и свободно их читать;</li> <li>- использовать системы автоматизированного проектирования и черчения для создания проектно-конструкторской документации.</li> <li>-выполнять проектно-конструкторские работы с использованием информационной среды графических пакетов прикладных программ.</li> <li>- пользоваться графической информацией;</li> <li>-создавать геометро-графические модели и решать задачи визуально-образными способами.</li> <li>- применять алгоритмы при решении геометро-графических задач, связанных с формой и взаимным расположением пространственных фигур для целей профессиональной деятельности;</li> <li>- выполнять и читать проектно- конструкторскую документацию, связанную с профессиональной деятельностью.</li> </ul>	Опрос

		<p>-создавать геометро- графические модели и отображать графическую информацию с последующей их реализацией в информационной среде графических пакетов прикладных программ.</p> <p>- решать практические задачи по отображению, хранению и использованию геометро-графической информации (задач геометрического моделирования) с применением специализированных программных средств.</p> <p>- ориентироваться в пространстве, определять координаты геологических объектов, горных выработок и скважин, наносить их на карты, планы и разрезы; выполнять графические документы горно – геологического содержания в различных видах проекций.</p> <p><i>Владеть:</i></p> <p>- развитым пространственным представлением;</p> <p>- навыками визуально-образного логического мышления, позволяющими грамотно пользоваться языком чертежа, как в традиционном «ручном», так и в компьютерном исполнении;</p> <p>- правилами выполнения конструкторской документации в соответствии со стандартами ЕСКД при проектировании технических конструкций.</p> <p>- методами создания геометро-графических моделей и решения задач визуально-образными способами.</p> <p>- алгоритмами решения задач, связанных с формой и взаимным расположением пространственных фигур для целей профессиональной деятельности;</p> <p>- набором знаний и установленных правил для составления и чтения проектно- конструкторской документации.</p> <p>- навыками создания геометро- графических моделей и отображения графической информации с последующей их реализацией в информационной среде графических пакетов прикладных программ.</p> <p>-навыками практических задач по отображению, хранению и использованию геометро-графической информации (задач геометрического моделирования) с применением специализированных программных средств.</p>	
3	Функции твёрдотельного моделирования	<p><i>Знать:</i></p> <p>-теоретические основы методов построения изображений (геометро-графических моделей) пространственных форм на плоскости;</p> <p>-алгоритмы и способы решения на чертеже задач, относящихся к пространственным формам.</p> <p>- анализ и синтез пространственных форм и отношений.</p> <p>- основные виды проектно-конструкторской документации на стадиях разработки проекта (чертеж общего вида сборочной единицы, сборочный чертеж, спецификация, чертежи деталей) и правила их оформления с соблюдением стандартов;</p> <p>- методику компьютерного выполнения проектно-конструкторской документации с применением графических пакетов прикладных программ.</p>	Опрос

		<p>- основы создания геометро- графических моделей и отображение графической информации с последующей их реализацией в информационной среде графических пакетов прикладных программ.</p> <p>- решение практических задач по отображению, хранению и использованию геометро-графической информации (задач геометрического моделирования) с применением специализированных программных средств.</p> <p><i>Уметь:</i> - находить способы решения и исследования пространственных задач при помощи изображений;</p> <p>- выполнять чертежи в соответствии со стандартными правилами их оформления и свободно их читать;</p> <p>- использовать системы автоматизированного проектирования и черчения для создания проектно-конструкторской документации.</p> <p>-выполнять проектно-конструкторские работы с использованием информационной среды графических пакетов прикладных программ.</p> <p>- пользоваться графической информацией;</p> <p>-создавать геометро-графические модели и решать задачи визуально-образными способами.</p> <p>- применять алгоритмы при решении геометро-графических задач, связанных с формой и взаимным расположением пространственных фигур для целей профессиональной деятельности;</p> <p>- выполнять и читать проектно- конструкторскую документацию, связанную с профессиональной деятельностью.</p> <p>-создавать геометро- графические модели и отображать графическую информацию с последующей их реализацией в информационной среде графических пакетов прикладных программ.</p> <p>- решать практические задачи по отображению, хранению и использованию геометро-графической информации (задач геометрического моделирования) с применением специализированных программных средств.</p> <p>- ориентироваться в пространстве, определять координаты геологических объектов, горных выработок и скважин, наносить их на карты, планы и разрезы; выполнять графические документы горно – геологического содержания в различных видах проекций.</p> <p><i>Владеть:</i></p> <p>- развитым пространственным представлением;</p> <p>- навыками визуально-образного логического мышления, позволяющими грамотно пользоваться языком чертежа, как в традиционном «ручном», так и в компьютерном исполнении;</p> <p>- правилами выполнения конструкторской документации в соответствии со стандартами ЕСКД при проектировании технических конструкций.</p> <p>- методами создания геометро-графических моделей и решения задач визуально-образными способами.</p> <p>- алгоритмами решения задач, связанных с формой и взаимным расположением пространственных фигур для целей профессиональной деятельности;</p>	
--	--	--	--



		<ul style="list-style-type: none"> <li>- набором знаний и установленных правил для составления и чтения проектно- конструкторской документации.</li> <li>- навыками создания геометро- графических моделей и отображения графической информации с последующей их реализацией в информационной среде графических пакетов прикладных программ.</li> <li>-навыками практических задач по отображению, хранению и использованию геометро-графической информации (задач геометрического моделирования) с применением специализированных программных средств.</li> </ul>	
4	<p>Моделирование кривых линий и поверхностей. Классификация поверхностей. Развёртки</p>	<p><i>Знать:</i></p> <ul style="list-style-type: none"> <li>-теоретические основы методов построения изображений (геометро-графических моделей) пространственных форм на плоскости;</li> <li>-алгоритмы и способы решения на чертеже задач, относящихся к пространственным формам.</li> <li>- анализ и синтез пространственных форм и отношений.</li> <li>- основные виды проектно-конструкторской документации на стадиях разработки проекта (чертеж общего вида сборочной единицы, сборочный чертеж, спецификация, чертежи деталей) и правила их оформления с соблюдением стандартов;</li> <li>- методику компьютерного выполнения проектно-конструкторской документации с применением графических пакетов прикладных программ.</li> <li>- основы создания геометро- графических моделей и отображение графической информации с последующей их реализацией в информационной среде графических пакетов прикладных программ.</li> <li>- решение практических задач по отображению, хранению и использованию геометро-графической информации (задач геометрического моделирования) с применением специализированных программных средств.</li> </ul> <p><i>Уметь:</i></p> <ul style="list-style-type: none"> <li>- находить способы решения и исследования пространственных задач при помощи изображений;</li> <li>- выполнять чертежи в соответствии со стандартными правилами их оформления и свободно их читать;</li> <li>- использовать системы автоматизированного проектирования и черчения для создания проектно-конструкторской документации.</li> <li>-выполнять проектно-конструкторские работы с использованием информационной среды графических пакетов прикладных программ.</li> <li>- пользоваться графической информацией;</li> <li>-создавать геометро-графические модели и решать задачи визуально-образными способами.</li> <li>- применять алгоритмы при решении геометро-графических задач, связанных с формой и взаимным расположением пространственных фигур для целей профессиональной деятельности;</li> <li>- выполнять и читать проектно- конструкторскую документацию, связанную с профессиональной деятельностью.</li> </ul>	Опрос

		<p>-создавать геометро- графические модели и отображать графическую информацию с последующей их реализацией в информационной среде графических пакетов прикладных программ.</p> <p>- решать практические задачи по отображению, хранению и использованию геометро-графической информации (задач геометрического моделирования) с применением специализированных программных средств.</p> <p>- ориентироваться в пространстве, определять координаты геологических объектов, горных выработок и скважин, наносить их на карты, планы и разрезы; выполнять графические документы горно – геологического содержания в различных видах проекций.</p> <p><i>Владеть:</i></p> <p>- развитым пространственным представлением;</p> <p>- навыками визуально-образного логического мышления, позволяющими грамотно пользоваться языком чертежа, как в традиционном «ручном», так и в компьютерном исполнении;</p> <p>- правилами выполнения конструкторской документации в соответствии со стандартами ЕСКД при проектировании технических конструкций.</p> <p>- методами создания геометро-графических моделей и решения задач визуально-образными способами.</p> <p>- алгоритмами решения задач, связанных с формой и взаимным расположением пространственных фигур для целей профессиональной деятельности;</p> <p>- набором знаний и установленных правил для составления и чтения проектно- конструкторской документации.</p> <p>- навыками создания геометро- графических моделей и отображения графической информации с последующей их реализацией в информационной среде графических пакетов прикладных программ.</p> <p>-навыками практических задач по отображению, хранению и использованию геометро-графической информации (задач геометрического моделирования) с применением специализированных программных средств.</p>	
5	Параметрическое моделирование	<p><i>Знать:</i></p> <p>-теоретические основы методов построения изображений (геометро-графических моделей) пространственных форм на плоскости;</p> <p>-алгоритмы и способы решения на чертеже задач, относящихся к пространственным формам.</p> <p>- анализ и синтез пространственных форм и отношений.</p> <p>- основные виды проектно-конструкторской документации на стадиях разработки проекта (чертеж общего вида сборочной единицы, сборочный чертеж, спецификация, чертежи деталей) и правила их оформления с соблюдением стандартов;</p> <p>- методику компьютерного выполнения проектно-конструкторской документации с применением графических пакетов прикладных программ.</p>	Опрос



		<p>- основы создания геометро- графических моделей и отображение графической информации с последующей их реализацией в информационной среде графических пакетов прикладных программ.</p> <p>- решение практических задач по отображению, хранению и использованию геометро-графической информации (задач геометрического моделирования) с применением специализированных программных средств.</p> <p><i>Уметь:</i> - находить способы решения и исследования пространственных задач при помощи изображений;</p> <p>- выполнять чертежи в соответствии со стандартными правилами их оформления и свободно их читать;</p> <p>- использовать системы автоматизированного проектирования и черчения для создания проектно-конструкторской документации.</p> <p>-выполнять проектно-конструкторские работы с использованием информационной среды графических пакетов прикладных программ.</p> <p>- пользоваться графической информацией;</p> <p>-создавать геометро-графические модели и решать задачи визуально-образными способами.</p> <p>- применять алгоритмы при решении геометро-графических задач, связанных с формой и взаимным расположением пространственных фигур для целей профессиональной деятельности;</p> <p>- выполнять и читать проектно- конструкторскую документацию, связанную с профессиональной деятельностью.</p> <p>-создавать геометро- графические модели и отображать графическую информацию с последующей их реализацией в информационной среде графических пакетов прикладных программ.</p> <p>- решать практические задачи по отображению, хранению и использованию геометро-графической информации (задач геометрического моделирования) с применением специализированных программных средств.</p> <p>- ориентироваться в пространстве, определять координаты геологических объектов, горных выработок и скважин, наносить их на карты, планы и разрезы; выполнять графические документы горно – геологического содержания в различных видах проекций.</p> <p><i>Владеть:</i></p> <p>- развитым пространственным представлением;</p> <p>- навыками визуально-образного логического мышления, позволяющими грамотно пользоваться языком чертежа, как в традиционном «ручном», так и в компьютерном исполнении;</p> <p>- правилами выполнения конструкторской документации в соответствии со стандартами ЕСКД при проектировании технических конструкций.</p> <p>- методами создания геометро-графических моделей и решения задач визуально-образными способами.</p> <p>- алгоритмами решения задач, связанных с формой и взаимным расположением пространственных фигур для целей профессиональной деятельности;</p>	
--	--	--	--

		<ul style="list-style-type: none"> <li>- набором знаний и установленных правил для составления и чтения проектно- конструкторской документации.</li> <li>- навыками создания геометро- графических моделей и отображения графической информации с последующей их реализацией в информационной среде графических пакетов прикладных программ.</li> <li>-навыками практических задач по отображению, хранению и использованию геометро-графической информации (задач геометрического моделирования) с применением специализированных программных средств.</li> </ul>	
6	Чертеж общего вида. Эскизирование деталей машин	<p><i>Знать:</i></p> <ul style="list-style-type: none"> <li>-теоретические основы методов построения изображений (геометро-графических моделей) пространственных форм на плоскости;</li> <li>-алгоритмы и способы решения на чертеже задач, относящихся к пространственным формам.</li> <li>- анализ и синтез пространственных форм и отношений.</li> <li>- основные виды проектно-конструкторской документации на стадиях разработки проекта (чертеж общего вида сборочной единицы, сборочный чертеж, спецификация, чертежи деталей) и правила их оформления с соблюдением стандартов;</li> <li>- методику компьютерного выполнения проектно-конструкторской документации с применением графических пакетов прикладных программ.</li> <li>- основы создания геометро- графических моделей и отображение графической информации с последующей их реализацией в информационной среде графических пакетов прикладных программ.</li> <li>- решение практических задач по отображению, хранению и использованию геометро-графической информации (задач геометрического моделирования) с применением специализированных программных средств.</li> </ul> <p><i>Уметь:</i></p> <ul style="list-style-type: none"> <li>- находить способы решения и исследования пространственных задач при помощи изображений;</li> <li>- выполнять чертежи в соответствии со стандартными правилами их оформления и свободно их читать;</li> <li>- использовать системы автоматизированного проектирования и черчения для создания проектно-конструкторской документации.</li> <li>-выполнять проектно-конструкторские работы с использованием информационной среды графических пакетов прикладных программ.</li> <li>- пользоваться графической информацией;</li> <li>-создавать геометро-графические модели и решать задачи визуально-образными способами.</li> <li>- применять алгоритмы при решении геометро-графических задач, связанных с формой и взаимным расположением пространственных фигур для целей профессиональной деятельности;</li> <li>- выполнять и читать проектно- конструкторскую документацию, связанную с профессиональной деятельностью.</li> </ul>	Опрос

		<p>-создавать геометро- графические модели и отображать графическую информацию с последующей их реализацией в информационной среде графических пакетов прикладных программ.</p> <p>- решать практические задачи по отображению, хранению и использованию геометро-графической информации (задач геометрического моделирования) с применением специализированных программных средств.</p> <p>- ориентироваться в пространстве, определять координаты геологических объектов, горных выработок и скважин, наносить их на карты, планы и разрезы; выполнять графические документы горно – геологического содержания в различных видах проекций.</p> <p><i>Владеть:</i></p> <p>- развитым пространственным представлением;</p> <p>- навыками визуально-образного логического мышления, позволяющими грамотно пользоваться языком чертежа, как в традиционном «ручном», так и в компьютерном исполнении;</p> <p>- правилами выполнения конструкторской документации в соответствии со стандартами ЕСКД при проектировании технических конструкций.</p> <p>- методами создания геометро-графических моделей и решения задач визуально-образными способами.</p> <p>- алгоритмами решения задач, связанных с формой и взаимным расположением пространственных фигур для целей профессиональной деятельности;</p> <p>- набором знаний и установленных правил для составления и чтения проектно- конструкторской документации.</p> <p>- навыками создания геометро- графических моделей и отображения графической информации с последующей их реализацией в информационной среде графических пакетов прикладных программ.</p> <p>-навыками практических задач по отображению, хранению и использованию геометро-графической информации (задач геометрического моделирования) с применением специализированных программных средств.</p>	
7	<p>Конструирование 3D модели на основе чертежа общего вида и создание ассоциативной параметрической модели (чертежа общего вида).</p>	<p><i>Знать:</i></p> <p>-теоретические основы методов построения изображений (геометро-графических моделей) пространственных форм на плоскости;</p> <p>-алгоритмы и способы решения на чертеже задач, относящихся к пространственным формам.</p> <p>- анализ и синтез пространственных форм и отношений.</p> <p>- основные виды проектно-конструкторской документации на стадиях разработки проекта (чертеж общего вида сборочной единицы, сборочный чертеж, спецификация, чертежи деталей) и правила их оформления с соблюдением стандартов;</p> <p>- методику компьютерного выполнения проектно-конструкторской документации с применением графических пакетов прикладных программ.</p>	<p>Отпрос</p>

		<p>- основы создания геометро- графических моделей и отображение графической информации с последующей их реализацией в информационной среде графических пакетов прикладных программ.</p> <p>- решение практических задач по отображению, хранению и использованию геометро-графической информации (задач геометрического моделирования) с применением специализированных программных средств.</p> <p><i>Уметь:</i> - находить способы решения и исследования пространственных задач при помощи изображений;</p> <p>- выполнять чертежи в соответствии со стандартными правилами их оформления и свободно их читать;</p> <p>- использовать системы автоматизированного проектирования и черчения для создания проектно-конструкторской документации.</p> <p>-выполнять проектно-конструкторские работы с использованием информационной среды графических пакетов прикладных программ.</p> <p>- пользоваться графической информацией;</p> <p>-создавать геометро-графические модели и решать задачи визуально-образными способами.</p> <p>- применять алгоритмы при решении геометро-графических задач, связанных с формой и взаимным расположением пространственных фигур для целей профессиональной деятельности;</p> <p>- выполнять и читать проектно- конструкторскую документацию, связанную с профессиональной деятельностью.</p> <p>-создавать геометро- графические модели и отображать графическую информацию с последующей их реализацией в информационной среде графических пакетов прикладных программ.</p> <p>- решать практические задачи по отображению, хранению и использованию геометро-графической информации (задач геометрического моделирования) с применением специализированных программных средств.</p> <p>- ориентироваться в пространстве, определять координаты геологических объектов, горных выработок и скважин, наносить их на карты, планы и разрезы; выполнять графические документы горно – геологического содержания в различных видах проекций.</p> <p><i>Владеть:</i></p> <p>- развитым пространственным представлением;</p> <p>- навыками визуально-образного логического мышления, позволяющими грамотно пользоваться языком чертежа, как в традиционном «ручном», так и в компьютерном исполнении;</p> <p>- правилами выполнения конструкторской документации в соответствии со стандартами ЕСКД при проектировании технических конструкций.</p> <p>- методами создания геометро-графических моделей и решения задач визуально-образными способами.</p> <p>- алгоритмами решения задач, связанных с формой и взаимным расположением пространственных фигур для целей профессиональной деятельности;</p>	
--	--	--	--



		<ul style="list-style-type: none"> <li>- набором знаний и установленных правил для составления и чтения проектно- конструкторской документации.</li> <li>- навыками создания геометро- графических моделей и отображения графической информации с последующей их реализацией в информационной среде графических пакетов прикладных программ.</li> <li>-навыками практических задач по отображению, хранению и использованию геометро-графической информации (задач геометрического моделирования) с применением специализированных программных средств.</li> </ul>	
8	Визуализация трехмерных моделей	<p><i>Знать:</i></p> <ul style="list-style-type: none"> <li>-теоретические основы методов построения изображений (геометро-графических моделей) пространственных форм на плоскости;</li> <li>-алгоритмы и способы решения на чертеже задач, относящихся к пространственным формам.</li> <li>- анализ и синтез пространственных форм и отношений.</li> <li>- основные виды проектно-конструкторской документации на стадиях разработки проекта (чертеж общего вида сборочной единицы, сборочный чертеж, спецификация, чертежи деталей) и правила их оформления с соблюдением стандартов;</li> <li>- методику компьютерного выполнения проектно-конструкторской документации с применением графических пакетов прикладных программ.</li> <li>- основы создания геометро- графических моделей и отображение графической информации с последующей их реализацией в информационной среде графических пакетов прикладных программ.</li> <li>- решение практических задач по отображению, хранению и использованию геометро-графической информации (задач геометрического моделирования) с применением специализированных программных средств.</li> </ul> <p><i>Уметь:</i></p> <ul style="list-style-type: none"> <li>- находить способы решения и исследования пространственных задач при помощи изображений;</li> <li>- выполнять чертежи в соответствии со стандартными правилами их оформления и свободно их читать;</li> <li>- использовать системы автоматизированного проектирования и черчения для создания проектно-конструкторской документации.</li> <li>-выполнять проектно-конструкторские работы с использованием информационной среды графических пакетов прикладных программ.</li> <li>- пользоваться графической информацией;</li> <li>-создавать геометро-графические модели и решать задачи визуально-образными способами.</li> <li>- применять алгоритмы при решении геометро-графических задач, связанных с формой и взаимным расположением пространственных фигур для целей профессиональной деятельности;</li> <li>- выполнять и читать проектно- конструкторскую документацию, связанную с профессиональной деятельностью.</li> </ul>	Тест

		<p>-создавать геометро- графические модели и отображать графическую информацию с последующей их реализацией в информационной среде графических пакетов прикладных программ.</p> <p>- решать практические задачи по отображению, хранению и использованию геометро-графической информации (задач геометрического моделирования) с применением специализированных программных средств.</p> <p>- ориентироваться в пространстве, определять координаты геологических объектов, горных выработок и скважин, наносить их на карты, планы и разрезы; выполнять графические документы горно – геологического содержания в различных видах проекций.</p> <p><i>Владеть:</i></p> <p>- развитым пространственным представлением;</p> <p>- навыками визуально-образного логического мышления, позволяющими грамотно пользоваться языком чертежа, как в традиционном «ручном», так и в компьютерном исполнении;</p> <p>- правилами выполнения конструкторской документации в соответствии со стандартами ЕСКД при проектировании технических конструкций.</p> <p>- методами создания геометро-графических моделей и решения задач визуально-образными способами.</p> <p>- алгоритмами решения задач, связанных с формой и взаимным расположением пространственных фигур для целей профессиональной деятельности;</p> <p>- набором знаний и установленных правил для составления и чтения проектно- конструкторской документации.</p> <p>- навыками создания геометро- графических моделей и отображения графической информации с последующей их реализацией в информационной среде графических пакетов прикладных программ.</p> <p>-навыками практических задач по отображению, хранению и использованию геометро-графической информации (задач геометрического моделирования) с применением специализированных программных средств.</p>	
--	--	--	--

*Промежуточная аттестация* по итогам освоения дисциплины проводится в форме экзамена/зачета.

Для осуществления текущего контроля знаний, умений, владений и промежуточной аттестации обучающихся используется комплект оценочных средств по дисциплине.

## **9 МЕТОДИЧЕСКИЕ УКАЗАНИЯ ДЛЯ ОБУЧАЮЩИХСЯ ПО ОСВОЕНИЮ ДИСЦИПЛИНЫ**

Алгоритм работы студентов для качественного усвоения дисциплины (включает в себя следующие действия:

1. Изучение рабочей программы дисциплины, что позволит правильно сориентироваться в системе требований, предъявляемых к студенту со стороны преподавателя.
2. Посещение и конспектирование лекций.
3. Обязательная подготовка к практическим (семинарским) занятиям.
4. Изучение основной и дополнительной литературы, интернет-источников.
5. Выполнение всех видов самостоятельной работы.

## 10 ПЕРЕЧЕНЬ ОСНОВНОЙ И ДОПОЛНИТЕЛЬНОЙ УЧЕБНОЙ ЛИТЕРАТУРЫ, НЕОБХОДИМОЙ ДЛЯ ОСВОЕНИЯ ДИСЦИПЛИНЫ

### 10.1 Основная литература

№ п/п	Наименование	Кол-во экз.
1	Гордон, В.О., Семенцов-Огиевский, М.А. Курс начертательной геометрии. М.: «Высшая школа», 2007. – 272 с.	100
2	Самохвалов, Ю.И. НАЧЕРТАТЕЛЬНАЯ ГЕОМЕТРИЯ: учебное пособие/ Ю.И.Самохвалов; Урал. Гос. горный ун-т. – Екатеринбург: Изд-во УГГУ, 2011. – 121 с., ил	100
3	Федоренко, В. А., Шошин, А. И. Справочник по машиностроительному черчению: справочное издание. – 16-е изд., стер. – М.: «Альяс», 2007. – 416 с..	100
5	Шангина Е.И. Конструкторско-технологическая информатика: учеб. пособие / Е.И. Шангина. Екатеринбург: Уральский. гос. горный. ун-т, 2020. 276 с.	Эл. ресурс
6	Шангина Е.И. Геометрическое моделирование: учеб. пособие / Е.И. Шангина. Екатеринбург: Уральский. гос. горный. ун-т, 2020. 276 с.	Эл. ресурс

### 10.2 Дополнительная литература

№ п/п	Наименование	Кол-во экз.
1.	Бабич, В. Н., Шангина, Е. И. Методическое пособие по выполнению индивидуальной графической работы «Блок – диаграмма» по дисциплине «Начертательная геометрия. Инженерная графика». Екатеринбург: Изд. УГГУ, 2013. 25 с. – Режим доступа: <a href="http://docs.ursmu.ru">http://docs.ursmu.ru</a>	100
2.	Белоносова, И. Б. Инженерная графика. Изображение трубных резьбовых соединений Методическое пособие по курсу «Инженерная графика» по теме «Условности машиностроительного черчения» для студентов всех специальностей. 3-е издание, исправленное и дополненное / И. Б. Белоносова; Уральский гос. горный ун-т. – Екатеринбург: Изд-во УГГУ, 2012. – 25 с.	100
3.	Белоносова, И. Б. Инженерная графика. Резьба. Методическое пособие по теме «Условности машиностроительного черчения» для студентов всех специальностей. 3-е издание, исправленное и дополненное / И. Б. Белоносова; Уральский гос. горный ун-т. – Екатеринбург: Изд-во УГГУ, 2012. – 38 с.	100
4.	Пеклич, В. А. Начертательная геометрия [Текст] : учебник / В. А. Пеклич. - 3-е изд., перераб. и доп. - М. : Изд-во Ассоциации строительных вузов, 2007. - 272 с. : ил. - Библиогр.: с. 265.	100
5.	Самохвалов, Ю. И., Шангина, Е.И. НАЧЕРТАТЕЛЬНАЯ ГЕОМЕТРИЯ. ИНЖЕНЕРНАЯ ГРАФИКА: учебно-методическое пособие для студентов первого курса всех специальностей заочного обучения, 11-е изд., стереотипное/ Ю.И.Самохвалов, Е.И.Шангина; Урал. Гос. горный ун-т. – Екатеринбург: Изд-во УГГУ, 2017. – 94 с.	300
6.	Сиразутдинова, Н. Б. Методическое пособие по выполнению индивидуальной графической работы «ЭПЮР №1» по курсу «Начертатель-	195



	ная геометрия» для студентов всех специальностей / Н. Б. Сиразутдинова. – Екатеринбург: Изд-во УГГУ, 2016. - 18 с. – Режим доступа: <a href="http://www.ursmu.ru/assets/files/IEF/IGR/epur_y1_sirazutdinovoy_n_b.doc">http://www.ursmu.ru/assets/files/IEF/IGR/epur_y1_sirazutdinovoy_n_b.doc</a>	
7.	Фролов, А. П. Начертательная геометрия. Инженерная графика. Условности машиностроительного черчения [Текст]: методическое пособие / А. П. Фролов. - 2-е изд., стер. - Екатеринбург : УГГУ, 2009. - 12 с.	100
8.	Чекмарев А. А. Начертательная геометрия и черчение. Учебник 4-е изд., испр. и доп. - М.: ЮРАЙТ, 2012	100
9.	Шангина, Е. И. Инженерная графика. Задачи и решения: Учебное пособие. Екатеринбург: Изд. УГГУ, 2015. 132 с. Режим доступа: <a href="http://docs.ursmu.ru">http://docs.ursmu.ru</a>	100
10.	Шангина, Е. И. Инженерная графика. Теория и приложения: Учебное пособие. Екатеринбург: Изд. УГГУ, 2015. 256 с. Режим доступа: <a href="http://docs.ursmu.ru">http://docs.ursmu.ru</a>	100
11.	Шангина, Е.И. Методическое пособие по выполнению индивидуальной графической работы «Эпюр №2» по дисциплине «Начертательная геометрия. Инженерная и компьютерная графика» для студентов направления 21.05.04 – «Горное дело». /Е. И. Шангина. - 3-е издание, стереотипное. Екатеринбург: Изд-во УГГГА, 2019. – 24 с.	100
12.	Шангина, Е.И. Компьютерная графика: Учебное пособие. – Екатеринбург: Изд-во УГГУ, 2006. – 189 с: илл. Режим доступа: <a href="http://docs.ursmu.ru">http://docs.ursmu.ru</a>	100
13.	Шангина, Е.И. Начертательная геометрия. Инженерная графика. Методическое пособие по выполнению самостоятельной работы студентов по дисциплинам «Начертательная геометрия», «Инженерная графика» для студентов всех специальностей очной и заочной формы обучения. Часть 2/ Е. И. Шангина. – Уральский гос. горный ун-т. Екатеринбург: Изд-во УГГУ, 2011. – 118 с.	100

#### **11 ПЕРЕЧЕНЬ РЕСУРСОВ ИНФОРМАЦИОННО - ТЕЛЕКОММУНИКАЦИОННОЙ СЕТИ «ИНТЕРНЕТ», НЕОБХОДИМЫХ ДЛЯ ОСВОЕНИЯ ДИСЦИПЛИНЫ**

1. <https://www.lektorium.tv/speaker/25867>
2. Методическая литература кафедры - <http://docs.ursmu.ru>
3. <http://biblioclub.ru/>
4. <https://autocad-specialist.ru>

#### **12. ПЕРЕЧЕНЬ ИНФОРМАЦИОННЫХ ТЕХНОЛОГИЙ, ИСПОЛЬЗУЕМЫХ ПРИ ОСУЩЕСТВЛЕНИИ ОБРАЗОВАТЕЛЬНОГО ПРОЦЕССА ПО ДИСЦИПЛИНЕ, ВКЛЮЧАЯ ПЕРЕЧЕНЬ ПРОГРАММНОГО ОБЕСПЕЧЕНИЯ И ИНФОРМАЦИОННЫХ СПРАВОЧНЫХ СИСТЕМ**

1. Компас 3D ASCON
2. Microsoft Windows Server 2012 Datacenter
3. Microsoft Windows 8 Professional
4. Microsoft Office Standard 2013
5. Microsoft SQL Server Standard 2014
6. Microsoft Office Professional 2010
7. Microsoft Windows Server 2012 Standard R2,
8. Microsoft SQL Server Standard 2014
9. Microsoft Office Professional 2013



10. Microsoft Windows Server 2012 Standard R2
11. Microsoft Windows 8.1 Professional
12. Auto CAD 2020
13. Inventor.

#### Информационные справочные системы

ИПС «КонсультантПлюс»

ЕСКД <https://c-kd.ru/eskd>

Геологический справочно-образовательный портал <http://www.geokniga.org>

#### Базы данных

Scopus: база данных рефератов и цитирования

<https://www.scopus.com/customer/profile/display.uri>

E-library: электронная научная библиотека: <https://elibrary.ru>

### **13 ОПИСАНИЕ МАТЕРИАЛЬНО-ТЕХНИЧЕСКОЙ БАЗЫ, НЕОБХОДИМОЙ ДЛЯ ОСУЩЕСТВЛЕНИЯ ОБРАЗОВАТЕЛЬНОГО ПРОЦЕССА ПО ДИСЦИПЛИНЕ**

Реализация данной учебной дисциплины осуществляется с использованием материально-технической базы, обеспечивающей проведение всех видов учебных занятий обучающихся, предусмотренных программой учебной дисциплины, соответствующей действующим санитарным и противопожарным правилам и нормам, включающей:

помещения, представляющие собой:

- учебные аудитории для проведения занятий лекционного типа;
- учебные аудитории для проведения занятий семинарского типа;
- лаборатории: 2208, 2241, 2207.
- учебные аудитории для групповых и индивидуальных консультаций;
- учебные аудитории для текущего контроля и промежуточной аттестации;
- аудитории для самостоятельной работы;
- помещения для хранения и профилактического обслуживания учебного оборудования.

вания.

*Примерный перечень оценочных средств и их характеристики*

Наименование оценочного средства	Краткая характеристика оценочного средства	Представление оценочного средства в комплекте оценочных материалов
<b>текущий контроль</b>		
Деловая и/или ролевая игра	Совместная деятельность студентов и преподавателя под управлением преподавателя с целью решения учебных и профессионально-ориентированных задач путем игрового моделирования реальной проблемной ситуации. Позволяет оценивать умение анализировать и решать типичные профессиональные задачи. <b>Рекомендуется для оценки знаний, умений и владений студентов</b>	Тема (проблема), концепция, роли и ожидаемый результат по каждой игре.
Доклад, сообщение, аналитический обзор	Продукт самостоятельной работы студента, представляющий собой публичное выступление по представлению полученных результатов решения определенной учебно-практической, учебно-исследовательской и научной темы. <b>Рекомендуется для оценки знаний, умений и владений студентов.</b>	Темы докладов, сообщений.
Защита лабораторной работы	Средство, позволяющее оценить умение и владение обучающегося излагать суть поставленной задачи, самостоятельно применять стандартные методы решения поставленной задачи с использованием имеющейся лабораторной базы, проводить анализ полученного результата работы. <b>Рекомендуется для оценки умений и владений студентов</b>	Темы лабораторных работ и требования к их защите
Кейс-задача (учебная ситуация)	Проблемное задание, в котором обучающемуся предлагают осмыслить реальную профессионально-ориентированную ситуацию, необходимую для решения данной проблемы. <b>Рекомендуется для оценки знаний, умений и владений, а также отдельных дисциплинарных компетенций студентов.</b>	Задания для решения кейсов (кейс-задачи). Образцы решений
Коллоквиум (теоретический опрос)	Средство контроля усвоения учебного материала темы, раздела или разделов дисциплины, организованное как учебное занятие в виде устного (письменного) опроса студента или в виде собеседования преподавателя со студентами. <b>Рекомендуется для оценки знаний обучающихся</b>	Вопросы по темам/разделам дисциплины
Контрольная работа	Средство проверки умений применять полученные знания для решения задач определенного типа по теме или разделу. <b>Рекомендуется для оценки знаний и умений студентов</b>	Комплект контрольных заданий по вариантам Методические указания по выполнению* работ Образцы выполненных работ

Круглый стол, дискуссия, полемика, диспут, дебаты	Оценочные средства, позволяющие включить обучающихся в процесс обсуждения спорного вопроса, проблемы и оценить их умение, аргументировать собственную точку зрения. <b>Рекомендуется для оценки знаний и умений студентов</b>	Перечень дискуссионных тем для проведения круглого стола, дискуссии, полемики, диспута, дебатов.
Наблюдение	Целенаправленное и систематизированное отслеживание деятельности обучающегося в соответствии с заранее выработанными показателями. <b>Рекомендуется для оценки личностных качеств</b>	
Опрос	Опрос - важнейшее средство развития мышления и речи. Позволяет оценить знания и кругозор студента, умение логически построить ответ, владение монологической речью и иные коммуникативные навыки	Вопросы для проведения опроса.
Портфолио	Целевая подборка работ студента, раскрывающая его индивидуальные образовательные достижения в одной или нескольких учебных дисциплинах. <b>Рекомендуется для оценки дисциплинарных частей и компетенций в целом</b>	Структура портфолио. Методические рекомендации по составлению и использованию портфолио
Проект	Конечный продукт, получаемый в результате планирования и выполнения комплекса учебных и исследовательских заданий. Позволяет оценить умения обучающихся самостоятельно конструировать свои знания в процессе решения практических задач и проблем, ориентироваться в информационном пространстве, уровень сформированности аналитических, исследовательских навыков, навыков практического и творческого мышления. Может выполняться в индивидуальном порядке или группой обучающихся. <b>Рекомендуется для оценки умений и владений студентов</b>	Темы групповых и/или индивидуальных проектов. Методические рекомендации* и образцы проектов
Практико-ориентированное задание	Задание для оценки умений и навыков обучающегося, в котором обучающемуся предлагают решить реальную профессионально-ориентированную ситуацию	Комплект практико-ориентированных заданий Образец решения заданий
Рабочая тетрадь	Дидактический комплекс, предназначенный для самостоятельной работы обучающегося и позволяющий оценивать уровень усвоения им учебного материала. <b>Рекомендуется для оценки умений студентов</b>	Образец рабочей тетради

Разноуровневые задачи и задания	<p>Различают задачи и задания:</p> <p>а) репродуктивного уровня, позволяющие оценивать и диагностировать знание фактического материала (базовые понятия, алгоритмы, факты) и умение правильно использовать специальные термины и понятия, узнавание объектов изучения в рамках определенного раздела дисциплины;</p> <p>б) реконструктивного уровня, позволяющие оценивать и диагностировать умения синтезировать, анализировать, обобщать фактический и теоретический материал с формулированием конкретных выводов, установлением причинно-следственных связей;</p> <p>в) творческого уровня, позволяющие оценивать и диагностировать умения, интегрировать знания различных областей, аргументировать собственную точку зрения.</p> <p><b>Рекомендуется для оценки знаний умений и владений студентов</b></p>	Комплект разноуровневых задач и заданий. Методические рекомендации* и образцы выполненных заданий
Расчетно-графическая работа (задание)	<p>Средство проверки умений применять полученные знания по заранее определенной методике для решения задач или заданий по модулю или дисциплине в целом.</p> <p><b>Рекомендуется для оценки умений студентов</b></p>	Комплект заданий для выполнения расчетно-графической работы (задания) Методические рекомендации по выполнению* Образцы выполненных работ (заданий)
Реферат	<p>Продукт самостоятельной работы студента, представляющий собой краткое изложение в письменном виде полученных результатов теоретического анализа определенной научной (учебно-исследовательской) темы, где автор раскрывает суть исследуемой проблемы, приводит различные точки зрения, а также собственные взгляды на нее.</p> <p><b>Рекомендуется для оценки знаний и умений студентов</b></p>	Темы рефератов Методические рекомендации по написанию рефератов* Образцы рефератов
Собеседование	<p>Средство контроля, организованное как коммуникативное взаимодействие преподавателя со студентом на темы, связанные с изучаемой дисциплиной, и рассчитанное на выяснение объема знаний обучающегося по определенному разделу, теме, проблеме и т.п.</p> <p><b>Рекомендуется для оценки знаний студентов</b></p>	Вопросы по темам/разделам дисциплины
Творческое задание	<p>Частично регламентированное задание, имеющее нестандартное решение и позволяющее диагностировать умения, интегрировать знания различных областей, аргументировать собственную точку зрения. Может выполняться в индивидуальном порядке или группой обучающихся.</p> <p><b>Рекомендуется для оценки умений и владений студентов</b></p>	Темы групповых и/или индивидуальных творческих заданий Образцы выполненных заданий
Тест	<p>Система стандартизированных заданий, позволяющая автоматизировать процедуру измерения уровня знаний и умений обучающегося.</p> <p><b>Рекомендуется для оценки знаний, умений и владений студентов.</b></p>	Тестовые задания

Тренажер	Техническое средство, которое может быть использовано для контроля приобретенных студентом профессиональных навыков и умений по управлению конкретным материальным объектом. <b>Рекомендуется для оценки умений и владений студентов</b>	Комплект заданий для работы на тренажере
Эссе	Средство, позволяющее оценить умение обучающегося письменно излагать суть поставленной проблемы, самостоятельно проводить анализ этой проблемы с использованием концепций и аналитического инструментария соответствующей дисциплины, делать выводы, обобщающие авторскую позицию по поставленной проблеме. <b>Рекомендуется для оценки знаний и умений студентов</b>	Тематика эссе Методические рекомендации по выполнению эссе* Образцы эссе
<b>Промежуточная аттестация</b>		
Курсовой проект (работа)	Форма контроля для демонстрации обучающимся умений работать с объектами изучения, критическими источниками, справочной и энциклопедической литературой, логично и грамотно излагать собственные умозаключения и выводы, обосновывать и строить априорную модель изучаемого объекта или процесса, создавать содержательную презентацию выполненной работы. <b>Рекомендуется для оценки знаний, умений и владений студентов.</b>	Перечень тем курсовых проектов (работ). Методические рекомендации по выполнению проекта (работы)* Образцы проектов (работ)
Зачет	Средство, позволяющее оценить знания, умения и владения обучающегося по учебной дисциплине. <b>Рекомендуется для оценки знаний, умений и владений студентов.</b>	Комплект теоретических вопросов и практических заданий (билетов) к зачету
Экзамен	Средство, позволяющее оценить знания, умения и владения обучающегося по учебной дисциплине. <b>Рекомендуется для оценки знаний, умений и владений студентов.</b>	Комплект теоретических вопросов и практических заданий (билетов) к экзамену
Отчет по НИРС	Средство, позволяющее оценить способность студента получать новые и использовать приобретенные знания и умения в предметной или междисциплинарной областях. <b>Рекомендуется для оценки умений и владений студентов</b>	Тематика НИРС и индивидуальные задания
Отчет по практике	Средство, позволяющее оценить способность студента решать задачи, приближенные к профессиональной деятельности. <b>Рекомендуется для оценки умений и владений студентов.</b>	Задания на практику

\* - методические рекомендации по видам работ могут содержаться в общих методических рекомендациях по самостоятельной работе обучающихся.

## ЛИСТ ИЗМЕНЕНИЙ РАБОЧЕЙ ПРОГРАММЫ ДИСЦИПЛИНЫ

1. Раздел 8 после таблицы дополнить следующими абзацами:

При реализации дисциплины (модуля) используется балльно-рейтинговая система оценки учебной деятельности в соответствии с Положением о балльно-рейтинговой системе оценки учебной деятельности (учебном рейтинге) обучающихся в ФГБОУ ВО «Уральский государственный горный университет» (СМК ОД.Пл.04-06.222-2021).

Распределение баллов в рамках текущего рейтинга и рейтинга промежуточной аттестации по учебной дисциплине (модулю) представлены в комплекте оценочных средств по дисциплине (модулю).

Полученные значения учебного рейтинга обучающихся в баллах переводятся в оценки, выставляемые по следующей шкале:

Количество баллов	Отметка за экзамен/ зачёт с оценкой	Отметка о зачёте
80-100	Отлично	Зачтено
65-79	Хорошо	
50-64	Удовлетворительно	
0-49	Неудовлетворительно	Не зачтено


2. Рабочая программа актуализирована в части разделов:

- Перечень основной и дополнительной учебной литературы, необходимой для освоения дисциплины (модуля)
- Перечень ресурсов информационно - телекоммуникационной сети «интернет», необходимых для освоения дисциплины (модуля)
- Перечень информационных технологий, используемых при осуществлении образовательного процесса по дисциплине (модулю), включая перечень программного обеспечения и информационных справочных систем

Одобрено на заседании кафедры ИГр

Протокол №5 от 12.03.2021

Заведующий кафедрой

  
\_\_\_\_\_

подпись

Шангина Е.И.

И.О. Фамилия

МИНОБРНАУКИ РОССИИ

ФГБОУ ВО «Уральский государственный горный университет»



УТВЕРЖДАЮ

Проректор по учебно-методическому  
комплексу

С.А. Упоров

## РАБОЧАЯ ПРОГРАММА ДИСЦИПЛИНЫ

### Б1.О.19 Основы переработки полезных ископаемых

Специальность

**21.05.04 Горное дело**

Направленность

**Взрывное дело**

форма обучения: очная, заочная

год набора: 2021

Автор: Пелевин А.Е., д.т.н., доцент

Одобрена на заседании кафедры

Философии и культурологии

*(название кафедры)*

Зав.кафедрой

*(подпись)*

Козин В.З.

*(Фамилия И.О.)*

Протокол № 9 от 22.06.2021 г.

*(Дата)*

Рассмотрена методической комиссией

горно-технологического факультета

*(название факультета)*

Председатель

*(подпись)*

Колчина Н.В.

*(Фамилия И.О.)*


Протокол № 10 от 23.06.2021 г.

*(Дата)*

Екатеринбург

**Рабочая программа дисциплины согласована с выпускающей кафедрой  
шахтного строительства**

Заведующий кафедрой



подпись

**М.Н. Волков**

*И.О. Фамилия*



**Аннотация рабочей программы дисциплины**  
**«Основы переработки полезных ископаемых»**

**Трудоемкость дисциплины:** 3 з. е., 108 часов.

**Цель дисциплины:** получение студентами профессиональных знаний, навыков и умений в области переработки, обогащения и комплексного использования полезных ископаемых для решения практических задач горно-обогатительного производства.

**Место дисциплины в структуре ОПОП:** Дисциплина «Основы переработки полезных ископаемых» является дисциплиной обязательной части учебного плана специальности 21.05.04 «Горное дело» направленности (профиля) «Открытые горные работы».

**Компетенции, формируемые в процессе изучения дисциплины:**  
*общепрофессиональные*

способен применять основные принципы технологий эксплуатационной разведки, добычи, переработки твердых полезных ископаемых, строительства и эксплуатации подземных объектов (ОПК-10).

**Результат изучения дисциплины:**

*Знать:*

типы полезных ископаемых, их вещественный и химический состав, физические и химические свойства минералов и горных пород;  
технологические показатели обогащения;  
устройство и принцип действия оборудования для подготовительных, основных и вспомогательных процессов переработки минерального сырья;  
принципы контроля технологических процессов, регулирования их параметров.

*Уметь:*

рассчитывать технологический баланс;  
определять технологические показатели;  
осуществлять принципиальный выбор метода обогащения для различных типов полезных ископаемых.

*Владеть:*

основами выбора основного оборудования для переработки сырья и опробования продуктов обогащения;  
терминологией в области обогащения полезных ископаемых;  
основными принципами технологий переработки твердых полезных ископаемых.

## СОДЕРЖАНИЕ

1. Цели освоения дисциплины	5
2. Перечень планируемых результатов обучения по дисциплине	5
3. Место дисциплины в структуре образовательной программы	6
4. Объем дисциплины в зачетных единицах с указанием количества академических часов, выделенных на контактную работу обучающихся с преподавателем (по видам учебных занятий) и на самостоятельную работу	6
5. Содержание дисциплины, структурированное по темам (разделам) с указанием отведенного на них количества академических часов и видов учебных занятий	6
6. Образовательные технологии	8
7. Перечень учебно-методического обеспечения для самостоятельной работы обучающихся по дисциплине	9
8. Оценочные материалы для проведения текущей и промежуточной аттестации обучающихся по дисциплине	9
9. Перечень основной и дополнительной учебной литературы, необходимой для освоения дисциплины	12
10. Перечень ресурсов информационно-телекоммуникационной сети «интернет», необходимых для освоения дисциплины	13
11. Методические указания для обучающихся по освоению дисциплины <b>Закладка не определена.</b>	<b>Ошибка!</b>
12. Перечень информационных технологий, используемых при осуществлении образовательного процесса по дисциплине, включая перечень программного обеспечения и информационных справочных систем	13
13. Описание материально-технической базы, необходимой для осуществления образовательного процесса по дисциплине	13

## 1. ЦЕЛИ ОСВОЕНИЯ ДИСЦИПЛИНЫ

**Целью** освоения учебной дисциплины «**Основы переработки полезных ископаемых**» является получение студентами профессиональных знаний, навыков и умений в области первичной переработки, обогащения и комплексного использования полезных ископаемых для решения практических задач горно-обогатительного производства.

Для достижения указанной цели необходимо:

- овладеть понятиями о типах полезных ископаемых, их вещественном и химическом составе, минералах и горных породах, их физических и химических свойствах,
- овладеть расчетом технологических показателей обогащения полезных ископаемых,
- изучить основы технологий подготовительных, основных и вспомогательных процессов обогащения,
- получить знания об устройстве и принципах действия оборудования для подготовительных, основных и вспомогательных процессов переработки минерального сырья,
- изучить технологические схемы обогащения,
- изучить основы комплексного использования сырья.

## 2. ПЕРЕЧЕНЬ ПЛАНИРУЕМЫХ РЕЗУЛЬТАТОВ ОБУЧЕНИЯ ПО ДИСЦИПЛИНЕ

Результаты освоения дисциплины и формируемые у обучающихся компетенции определены в таблице 2.1

Таблица 2.1 Формируемые компетенции и результаты обучения

Компетенция	Результаты обучения		Код и наименование индикатора достижения компетенции
1	3		
способен применять основные принципы технологий эксплуатационной разведки, добычи, переработки твердых полезных ископаемых, строительства и эксплуатации подземных объектов (ОПК-10).	<i>знать</i>	технологические показатели переработки твердых полезных ископаемых; устройство и принцип действия оборудования для подготовительных, основных и вспомогательных процессов переработки твердых полезных ископаемых	ОПК-10.2 Применяет основные принципы технологии переработки твердых полезных ископаемых
	<i>уметь</i>	определять технологические показатели переработки твердых полезных ископаемых; выполнять принципиальный выбор метода обогащения для различных типов полезных ископаемых	
	<i>владеть</i>	основными принципами технологий переработки твердых полезных ископаемых; основами выбора оборудования для переработки твердых полезных ископаемых	

### 3. МЕСТО ДИСЦИПЛИНЫ В СТРУКТУРЕ ОБРАЗОВАТЕЛЬНОЙ ПРОГРАММЫ

Дисциплина «**Основы переработки полезных ископаемых**» является дисциплиной обязательной части Блока 1 «Дисциплины (модули)» учебного плана специальности **21.05.04 Горное дело направленности (профиля) Открытые горные работы.**

### 4. ОБЪЕМ ДИСЦИПЛИНЫ В ЗАЧЕТНЫХ ЕДИНИЦАХ С УКАЗАНИЕМ КОЛИЧЕСТВА АКАДЕМИЧЕСКИХ ЧАСОВ, ВЫДЕЛЕННЫХ НА КОНТАКТНУЮ РАБОТУ ОБУЧАЮЩИХСЯ С ПРЕПОДАВАТЕЛЕМ (ПО ВИДАМ УЧЕБНЫХ ЗАНЯТИЙ) И НА САМОСТОЯТЕЛЬНУЮ РАБОТУ

Трудоемкость дисциплины								контрольные, расчетно-графические работы, рефераты	курсовые работы (проекты)
кол-во з. е.	часы								
	общая	лекции	практ. зан.	лабор.	СР	зачет	экз.		
<i>очная форма обучения</i>									
3	108	32	16		51	9			
<i>заочная форма обучения</i>									
3	108	6	4		94	4			

### 5. СОДЕРЖАНИЕ ДИСЦИПЛИНЫ, СТРУКТУРИРОВАННОЕ ПО ТЕМАМ (РАЗДЕЛАМ) С УКАЗАНИЕМ ОТВЕДЕННОГО НА НИХ КОЛИЧЕСТВА АКАДЕМИЧЕСКИХ ЧАСОВ И ВИДОВ УЧЕБНЫХ ЗАНЯТИЙ

#### 5.1. Тематический план изучения дисциплины

Для студентов очной формы обучения:

№	Тема, раздел	Контактная работа обучающихся с преподавателем			Самостоятельная работа	Практическая подготовка	Наименование оценочного средства
		лекции	практич. занятия и др. формы	лаборат. занят.			
1.	Раздел 1. Технологические аспекты переработки полезных ископаемых.	2	4		4		Устный опрос, тест
2.	Раздел 2. Грохочение полезных ископаемых.	2	1		2		Устный опрос, тест
3.	Раздел 3. Дробление и измельчение полезных ископаемых.	2	1		4		Устный опрос, тест
4.	Раздел 4. Классификация полезных ископаемых.	2	1		2		Устный опрос, тест
5.	Раздел 5. Гравитационные методы обогащения.	2	1		4		Устный опрос, тест
6.	Раздел 6. Флотационные методы обогащения.	2	1		4		Устный опрос, тест
7.	Раздел 7. Магнитные методы обогащения.	2	1		4		Устный опрос, тест
8.	Раздел 8. Электрические методы обогащения.	2	1		4		Устный опрос, тест
9.	Раздел 9. Информационные методы обогащения.	2	1		3		Устный опрос, тест
10.	Раздел 10. Гидрохимические методы обогащения.	2	1		3		Устный опрос, тест
11.	Раздел 11. Обезвоживание продуктов обогащения.	2	1		3		Устный опрос, тест
12.	Раздел 12. Окускование полезных ископаемых.	2	1		3		Устный опрос, тест

№	Тема, раздел	Контактная работа обучающихся с преподавателем			Самостоятельная работа	Практическая подготовка	Наименование оценочного средства
		лекции	практич. занятия и др. формы	лаборат. занят.			
	емых.						опрос, тест
13.	Раздел 13. Обеспыливание и пылеулавливание.	2	1		3		Устный опрос, тест
14.	Раздел 14. Охрана окружающей среды.	2			3		Устный опрос, тест
15.	Раздел 15. Опробование и контроль.	2			2		Устный опрос, тест
16.	Раздел 16. Практика обогащения полезных ископаемых.	2			3		Тест, зачёт
	<b>Подготовка к зачету</b>						
	<b>Итого</b>	<b>32</b>	<b>16</b>		<b>60</b>		<b>зачет</b>

Для студентов заочной формы обучения:

№	Тема, раздел	Контактная работа обучающихся с преподавателем			Самостоятельная работа	Практическая подготовка	Наименование оценочного средства
		лекции	практич. занятия и др. формы	лаборат. занят.			
1.	Раздел 1. Технологические аспекты переработки полезных ископаемых.	0,5	1		6		Устный опрос, тест, контр. р.
2.	Раздел 2. Грохочение полезных ископаемых.	0,5	0,25		6		Устный опрос, тест
3.	Раздел 3. Дробление и измельчение полезных ископаемых.	0,5	0,25		6		Устный опрос, тест
4.	Раздел 4. Классификация полезных ископаемых.	0,5	0,25		6		Устный опрос, тест
5.	Раздел 5. Гравитационные методы обогащения.	0,5	0,25		6		Устный опрос, тест
6.	Раздел 6. Флотационные методы обогащения.	0,5	0,25		6		Устный опрос, тест
7.	Раздел 7. Магнитные методы обогащения.	0,5	0,25		6		Устный опрос, тест
8.	Раздел 8. Электрические методы обогащения.	0,25	0,25		6		Устный опрос, тест
9.	Раздел 9. Информационные методы обогащения.	0,25	0,25		6		Устный опрос, тест
10.	Раздел 10. Гидрохимические методы обогащения.	0,25			6		Устный опрос, тест
11.	Раздел 11. Обезвоживание продуктов обогащения.	0,25			6		Устный опрос, тест
12.	Раздел 12. Окускование полезных ископаемых.	0,25			6		Устный опрос, тест
13.	Раздел 13. Обеспыливание и пылеулавливание.	0,25			6		Устный опрос, тест
14.	Раздел 14. Охрана окружающей среды.	0,25			6		Устный опрос, тест
15.	Раздел 15. Опробование и контроль.	0,25			6		Устный опрос, тест
16.	Раздел 16. Практика обогащения полезных ископаемых.	0,5	1		4		Устный опрос, тест
	<b>Подготовка к зачету</b>				4		<b>Зачет</b>
	<b>Итого</b>	<b>6</b>	<b>4</b>		<b>98</b>		<b>зачет</b>

## 5.2. Содержание учебной дисциплины

<p><b>Раздел 1. Технологические аспекты переработки полезных ископаемых.</b> Основные понятия. Терминология. Технологические показатели обогащения. Гранулометрический состав продуктов обогащения.</p>
<p><b>Раздел 2. Грохочение полезных ископаемых.</b> Эффективность грохочения. Рабочая поверхность грохотов. Грохоты.</p>
<p><b>Раздел 3. Дробление и измельчение полезных ископаемых.</b> Назначение операций дробления и измельчения. Схемы дробления. Схемы измельчения. Циркулирующая нагрузка. Дробилки. Мельницы.</p>
<p><b>Раздел 4. Классификация полезных ископаемых.</b> Теоретические основы процесса классификации полезных ископаемых. Классификаторы. Границы разделения при классификации. Эффективность классификации.</p>
<p><b>Раздел 5. Гравитационные методы обогащения.</b> Классификация процессов гравитационного обогащения полезных ископаемых. Обогащение в пульсирующем потоке среды разделения. Отсадка. Обогащение в потоке воды, текущей по наклонной плоскости. Обогащение в криволинейных потоках среды разделения. Обогащение в тяжелых средах. Промывка.</p>
<p><b>Раздел 6. Флотационные методы обогащения.</b> Общие представления о флотационном разделении минералов. Классификация флотационных реагентов. Закрепление флотационных реагентов на поверхности минералов. Собиратели. Пенообразователи. Активаторы. Депрессоры. Регуляторы среды. Оборудование для флотационного обогащения. Технология флотации Схемы флотации.</p>
<p><b>Раздел 7. Магнитные методы обогащения.</b> Физические основы магнитного обогащения. Магнитные сепараторы.</p>
<p><b>Раздел 8. Электрические методы обогащения.</b> Основы электрического метода обогащения. Способы сообщения частицам электрических зарядов. Электрические сепараторы.</p>
<p><b>Раздел 9. Информационные методы обогащения.</b> Сущность информационного метода обогащения. Радиометрические сепараторы.</p>
<p><b>Раздел 10. Гидрохимические методы обогащения.</b> Сущность гидрохимического метода обогащения. Выщелачивание ценных компонентов. Извлечение ценных компонентов из продуктивных растворов.</p>
<p><b>Раздел 11. Обезвоживание продуктов обогащения.</b> Виды влаги в продуктах обогащения. Методы обезвоживания. Дренажное. Центрифугирование. Стужение. Фильтрование. Сушка.</p>
<p><b>Раздел 12. Окислование полезных ископаемых.</b></p>

Процессы окучивания. Алгомерация. Окомкование. Брикетирование.
<b>Раздел 13. Обеспыливание и пылеулавливание.</b> Пыль. Обеспыливание продуктов обогащения. Пылеулавливание.
<b>Раздел 14. Охрана окружающей среды.</b> Охрана воздушного бассейна. Очистка сточных вод. Естественная очистка сточных вод в хвостохранилищах.
<b>Раздел 15. Опробование и контроль.</b> Назначение операций опробования и контроля. Виды проб. Отбор проб. Подготовка проб. Погрешность опробования. Технологический и товарный балансы. Контроль процессов обогащения.
<b>Раздел 16. Практика обогащения полезных ископаемых.</b> Классификация обогатительных фабрик. Технологические схемы обогащения полезных ископаемых.

## 6. ОБРАЗОВАТЕЛЬНЫЕ ТЕХНОЛОГИИ

Освоение дисциплины предусматривает следующие технологии обучения:

- а) формы, направленные на теоретическую подготовку:
  - лекции;
  - самостоятельная внеаудиторная работа;
  - консультации.
- б) формы, направленные на практическую подготовку:
  - практические занятия,
  - самостоятельная работа студента.

## 7. ПЕРЕЧЕНЬ УЧЕБНО-МЕТОДИЧЕСКОГО ОБЕСПЕЧЕНИЯ ДЛЯ САМОСТОЯТЕЛЬНОЙ РАБОТЫ ОБУЧАЮЩИХСЯ ПО ДИСЦИПЛИНЕ

Для организации самостоятельной работы обучающихся по изучению дисциплины «**Основы переработки полезных ископаемых**» кафедрой подготовлены *Методические указания по самостоятельной работе студентов для обучающихся специальности 21.05.04 Горное дело*.

Для организации самостоятельного изучения дисциплины – *Учебное пособие «Основы обогащения полезных ископаемых»*.

Для выполнения практических работ и последующего их оформления – *Учебно-методическое пособие по выполнению практических работ*.

Форма контроля самостоятельной работы студентов – опрос, тест, зачет.

## 8. ОЦЕНОЧНЫЕ МАТЕРИАЛЫ ДЛЯ ПРОВЕДЕНИЯ ТЕКУЩЕЙ И ПРОМЕЖУТОЧНОЙ АТТЕСТАЦИИ ОБУЧАЮЩИХСЯ ПО ДИСЦИПЛИНЕ

Оценка результатов обучения осуществляется в ходе текущего и промежуточного контроля формирования заявленных компетенций на этапе освоения данной дисциплины.

*Текущий контроль* знаний, умений, владений как результат формирования компетенций осуществляется в ходе аудиторных занятий, проводимых по расписанию.

*Формы текущего контроля:* экспертное наблюдение и оценка результата деятельности обучающегося на учебных занятиях, экспертная оценка выполненных самостоятельных работ, оценка результатов оценочных мероприятий.

Оценочные средства: устный опрос, тест.

№ п/п	Тема	Конкретизированные результаты обучения	Оценочные средства
1	Раздел 1. Технологические аспекты переработки полезных ископаемых.	<i>Знать:</i> типы полезных ископаемых, их вещественный и химический состав, физические и химические свойства минералов и горных пород; основные понятия обогащения полезных ископаемых. <i>Уметь:</i> определять технологические показатели обогащения; строить гранулометрическую характеристику. <i>Владеть:</i> терминологией предмета.	Устный опрос, тест,
2	Раздел 2. Грохочение полезных ископаемых.	<i>Знать:</i> назначение операции грохочения; виды просеивающих поверхностей грохотов; устройство и принцип действия грохотов. <i>Уметь:</i> рассчитывать эффективность грохочения. <i>Владеть:</i> навыками работы на грохоте.	Устный опрос, тест
3	Раздел 3. Дробление и измельчение полезных ископаемых.	<i>Знать:</i> назначение операций дробления и измельчения; устройство и принцип действия дробилок и мельниц. <i>Уметь:</i> рассчитывать степень дробления, циркулирующую нагрузку. <i>Владеть:</i> основами построения схем дробления и измельчения; навыками работы на оборудовании для дробления и измельчения.	Устный опрос, тест
4	Раздел 4. Классификация полезных ископаемых.	<i>Знать:</i> теоретические основы процесса классификации; устройство и принцип действия классификаторов. <i>Уметь:</i> рассчитывать конечную скорость падения частиц; определять эффективность классификации. <i>Владеть:</i> навыками работы на оборудовании для классификации.	Устный опрос, тест
5	Раздел 5. Гравитационные методы обогащения.	<i>Знать:</i> классификацию процессов гравитационного обогащения; устройство и принцип действия гравитационного оборудования. <i>Уметь:</i> выбирать тип гравитационного аппарата для обогащения заданного сырья. <i>Владеть:</i> навыками работы на оборудовании для гравитационного обогащения.	Устный опрос, тест
6	Раздел 6. Флотационные методы обогащения.	<i>Знать:</i> основы флотационного метода обогащения; назначение и механизмы действия флотационных реагентов; устройство и принцип действия флотомашин. <i>Уметь:</i> строить краевой угол смачивания; классифицировать флотационные реагенты. <i>Владеть:</i> навыками построения схем флотации; навыками работы на оборудовании для флотационного обогащения.	Устный опрос, тест
7	Раздел 7. Магнитные методы обогащения.	<i>Знать:</i> физические основы и область применения магнитного метода обогащения; устройство и принцип действия магнитных сепараторов. <i>Уметь:</i> расшифровать обозначение магнитного сепаратора. <i>Владеть:</i> навыками работы на оборудовании для магнитного обогащения.	Устный опрос, тест



№ п/п	Тема	Конкретизированные результаты обучения	Оценочные средства
8	Раздел 8. Электрические методы обогащения.	<i>Знать:</i> физические основы и область применения электрического метода обогащения; устройство и принцип действия электрических сепараторов. <i>Уметь:</i> описать способы сообщения заряда частицам. <i>Владеть:</i> навыками работы на оборудовании для электрического обогащения.	Устный опрос, тест
9	Раздел 9. Информационные методы обогащения.	<i>Знать:</i> сущность и область применения информационного метода обогащения; устройство и принцип действия рентгенорадиометрических сепараторов. <i>Уметь:</i> назвать разделительные признаки при информационном методе обогащения. <i>Владеть:</i> навыками работы с рентгенорадиометрическими сепараторами.	Устный опрос, тест
10	Раздел 10. Гидрохимические методы обогащения.	<i>Знать:</i> сущность и область применения гидрохимического метода обогащения. <i>Уметь:</i> классифицировать методы выщелачивания и способы извлечения ценных компонентов из продуктивных растворов. <i>Владеть:</i> навыками выбора способа выщелачивания в зависимости от исходного сырья.	Устный опрос, тест
11	Раздел 11. Обезвоживание продуктов обогащения.	<i>Знать:</i> назначение и сущность обезвоживания продуктов обогащения; методы обезвоживания; устройство и принцип действия аппаратов для обезвоживания. <i>Уметь:</i> определять влажность продуктов, содержание твердого, разжижение. <i>Владеть:</i> навыками выбора метода обезвоживания в зависимости от исходного сырья.	Устный опрос, тест
12	Раздел 12. Окускование полезных ископаемых.	<i>Знать:</i> назначение окускования полезных ископаемых; способы окускования. <i>Уметь:</i> различать состав шихты для агломерации, окомкования и брикетирования. <i>Владеть:</i> навыками выбора способа окускования в зависимости от исходного сырья.	Устный опрос, тест
13	Раздел 13. Обеспыливание и пылеулавливание.	<i>Знать:</i> назначение обеспыливания и пылеулавливания; устройство и принцип действия аппаратов для обеспыливания и пылеулавливания. <i>Уметь:</i> оценить применимость аппаратов для обеспыливания и пылеулавливания. <i>Владеть:</i> навыками выбора аппаратов для обеспыливания и пылеулавливания.	Устный опрос, тест
14	Раздел 14. Охрана окружающей среды.	<i>Знать:</i> применяемые на обогатительных фабриках мероприятия по охране окружающей среды. <i>Уметь:</i> назвать виды воздействия обогатительных фабрик на окружающую среду. <i>Владеть:</i> принципами охраны окружающей среды на обогатительных фабриках.	Устный опрос, тест
15	Раздел 15. Опробование и контроль.	<i>Знать:</i> назначение операций опробования и контроля; виды контроля технологических процессов; стадии подготовки пробы. <i>Уметь:</i> определять минимальную массу пробы и погрешность опробования. <i>Владеть:</i> навыками составления технологического и товарного балансов.	Устный опрос, тест

№ п/п	Тема	Конкретизированные результаты обучения	Оценочные средства
16	Раздел 16. Практика обогащения полезных ископаемых.	<i>Знать:</i> классификацию обогатительных фабрик. <i>Уметь:</i> применять полученные знания к выбору технологической схемы обогащения. <i>Владеть:</i> основными принципами технологий переработки твердых полезных ископаемых.	Устный опрос, тест

*Промежуточная аттестация* по итогам освоения дисциплины проводится в форме зачета.

Для осуществления текущего контроля знаний, умений, владений и промежуточной аттестации обучающихся используется комплект оценочных средств по дисциплине

## **9 МЕТОДИЧЕСКИЕ УКАЗАНИЯ ДЛЯ ОБУЧАЮЩИХСЯ ПО ОСВОЕНИЮ ДИСЦИПЛИНЫ**

Алгоритм работы студентов для качественного усвоения дисциплины включает в себя следующие действия:

1. Изучение рабочей программы дисциплины, что позволит правильно сориентироваться в системе требований, предъявляемых к студенту со стороны преподавателя.
2. Посещение и конспектирование лекций.
3. Обязательная подготовка к практическим занятиям.
4. Изучение основной и дополнительной литературы, интернет-источников.
5. Выполнение всех видов самостоятельной работы.

## **10. ПЕРЕЧЕНЬ ОСНОВНОЙ И ДОПОЛНИТЕЛЬНОЙ УЧЕБНОЙ ЛИТЕРАТУРЫ, НЕОБХОДИМОЙ ДЛЯ ОСВОЕНИЯ ДИСЦИПЛИНЫ**

### **10.1. Основная литература**

№ п/п	Наименование	Кол-во экз.
1	Комлев С.Г. Основы обогащения полезных ископаемых [Текст]: учебное пособие / С. Г. Комлев; Уральский государственный горный университет. - 5-е изд., перераб. и доп. - Екатеринбург: УГГУ, 2014. - 154 с.	46
2	Комлев С. Г. Основы переработки полезных ископаемых: методические указания по выполнению контрольных работ и варианты заданий для студентов направления 130400.65 / С. Г. Комлев, Т. Ю. Овчинникова, К. А. Водовозов; Уральский государственный горный университет. - Екатеринбург: УГГУ, 2014. - 36 с.	27
3	Цыпин Е.Ф. Основы переработки полезных ископаемых: учебно-методическое пособие по выполнению лабораторных работ / Е. Ф. Цыпин, Е. А. Бекчурина, И. Х. Хамидулин; Урал. гос. горный ун-т. Екатеринбург: Изд. УГГУ, 2018. – 32 с.	20

### **9.2. Дополнительная литература**

№ п/п	Наименование	Кол-во экз.
1	Комлев С.Г. Технологические расчеты в обогащении полезных ископаемых. Выбор оборудования: методические указания по выполнению курсовых проектов и ВКР для студентов специальностей 210301 и 140604, ч. 2 / С. Г. Комлев; Уральский государственный горный университет. - 2-е изд., испр. и перераб. - Екатеринбург: УГГУ, 2012. - 64 с.	36
2	Авдохин В. М. Основы обогащения полезных ископаемых: в 2-х т. / В. М. Авдохин; Московский государственный горный университет. - Москва: МГГУ. Т. 1: Обогачительные процессы. - 2-е изд., стер. - 2008. - 417 с.: ил.	10

### 9.3. Нормативные правовые акты

1. Трудовой кодекс РФ [Электронный ресурс]: Федеральный закон от 30.12.2001 № 197-ФЗ (с доп. и изм.). – Режим доступа: ИПС «КонсультантПлюс».

2. О промышленной безопасности опасных производственных объектов [Электронный ресурс]: Федеральный закон от 21.07.1997 № 116-ФЗ (с доп. и изм.). – Режим доступа: ИПС «КонсультантПлюс».

3. Об утверждении Федеральных норм и правил в области промышленной безопасности "Правила безопасности при ведении горных работ и переработке твердых полезных ископаемых" [Электронный ресурс]: Приказ Ростехнадзора от 11.12.2013 № 599. – Режим доступа: ИПС «КонсультантПлюс».

### 11. ПЕРЕЧЕНЬ РЕСУРСОВ ИНФОРМАЦИОННО-ТЕЛЕКОММУНИКАЦИОННОЙ СЕТИ «ИНТЕРНЕТ», НЕОБХОДИМЫХ ДЛЯ ОСВОЕНИЯ ДИСЦИПЛИНЫ

1. Электронный каталог УГГУ: в интернете [http://109.200.102.42/cgi-bin/irbis64r\\_15/cgiirbis\\_64.exe?LNG=&C21COM=F&I21DBN=GORN&P21DBN=GORN](http://109.200.102.42/cgi-bin/irbis64r_15/cgiirbis_64.exe?LNG=&C21COM=F&I21DBN=GORN&P21DBN=GORN).
2. Электронно-библиотечная система образовательных и просветительских изданий: [электронный ресурс]. – URL <http://www.iqlib.ru>.
3. Российское образование. Федеральный портал: [электронный ресурс]. – Поиск системы [www: Rambler](http://www.Rambler.com), [Mail](http://www.Mail.ru), [Yandex](http://www.Yandex.ru), [Google](http://www.Google.ru) и др. URL <http://www.edu.ru/modules>.
4. Единое окно доступа к образовательным ресурсам: Информационная система: [электронный ресурс]. – URL <http://window.edu.ru>.
5. Электронные библиотеки:
  - Государственная публичная научно-техническая библиотека России - [www.gpntb.ru](http://www.gpntb.ru);
  - Российская государственная библиотека - [www.rsl.ru](http://www.rsl.ru);
  - Российская национальная библиотека - <http://ner.ru>.

### 12. ПЕРЕЧЕНЬ ИНФОРМАЦИОННЫХ ТЕХНОЛОГИЙ, ИСПОЛЬЗУЕМЫХ ПРИ ОСУЩЕСТВЛЕНИИ ОБРАЗОВАТЕЛЬНОГО ПРОЦЕССА ПО ДИСЦИПЛИНЕ, ВКЛЮЧАЯ ПЕРЕЧЕНЬ ПРОГРАММНОГО ОБЕСПЕЧЕНИЯ И ИНФОРМАЦИОННЫХ СПРАВОЧНЫХ СИСТЕМ

#### Профессиональные пакеты программных средств:

1. Microsoft Windows 8 Professional.
2. Microsoft Office Professional 2010.

#### Информационные справочные системы:

1. ИПС «КонсультантПлюс».
2. СПС «Гарант».

#### Базы данных:

1. Scopus: база данных рефератов и цитирования:  
<https://www.scopus.com/customer/profile/display.uri>.
2. E-library: электронная научная библиотека: <https://elibrary.ru>.

### 13. ОПИСАНИЕ МАТЕРИАЛЬНО-ТЕХНИЧЕСКОЙ БАЗЫ, НЕОБХОДИМОЙ ДЛЯ ОСУЩЕСТВЛЕНИЯ ОБРАЗОВАТЕЛЬНОГО ПРОЦЕССА ПО ДИСЦИПЛИНЕ

Реализация этой учебной дисциплины осуществляется с использованием материально-технической базы, обеспечивающей проведение всех видов учебных занятий,

предусмотренных программой учебной дисциплины, соответствующей действующим санитарным и противопожарным правилам и нормам, включающей:

помещения, представляющие собой:

- учебные аудитории для проведения занятий лекционного типа;
- лаборатории основных и вспомогательных процессов обогащения;
- учебные аудитории для групповых и индивидуальных консультаций;
- учебные аудитории для текущего контроля и промежуточной аттестации;
- аудитории для самостоятельной работы;
- помещения для хранения и профилактического обслуживания учебного оборудо-

вания.

## ЛИСТ ИЗМЕНЕНИЙ РАБОЧЕЙ ПРОГРАММЫ ДИСЦИПЛИНЫ

1. Раздел 8 после таблицы дополнить следующими абзацами:

При реализации дисциплины (модуля) используется балльно-рейтинговая система оценки учебной деятельности в соответствии с Положением о балльно-рейтинговой системе оценки учебной деятельности (учебном рейтинге) обучающихся в ФГБОУ ВО «Уральский государственный горный университет» (СМК ОД.Пл.04-06.222-2021).

Распределение баллов в рамках текущего рейтинга и рейтинга промежуточной аттестации по учебной дисциплине (модулю) представлены в комплекте оценочных средств по дисциплине (модулю).

Полученные значения учебного рейтинга обучающихся в баллах переводятся в оценки, выставляемые по следующей шкале:

Количество баллов	Отметка за экзамен/ зачёт с оценкой	Отметка о зачёте
80-100	Отлично	Зачтено
65-79	Хорошо	
50-64	Удовлетворительно	
0-49	Неудовлетворительно	Не зачтено


2. Рабочая программа актуализирована в части разделов:

- Перечень основной и дополнительной учебной литературы, необходимой для освоения дисциплины (модуля)
- Перечень ресурсов информационно - телекоммуникационной сети «интернет», необходимых для освоения дисциплины (модуля)
- Перечень информационных технологий, используемых при осуществлении образовательного процесса по дисциплине (модулю), включая перечень программного обеспечения и информационных справочных систем

Одобрено на заседании кафедры ОПИ

Протокол №6 от 12.03.2021

Заведующий кафедрой

  
подпись

Козин В.З.

И.О. Фамилия

МИНОБРНАУКИ РОССИИ

ФГБОУ ВО «Уральский государственный горный университет»



УТВЕРЖДАЮ

Проректор по учебно-методическому  
комплексу

С.А.Упоров

**РАБОЧАЯ ПРОГРАММА ДИСЦИПЛИНЫ**

**Б1.О.20 Геодезия**

Специальность

**21.05.04 Горное дело**

Направленность

**Взрывное дело**

форма обучения: очная, заочная

год набора: 2021

Автор: Германович Ю.Г.

Одобрена на заседании кафедры

Философии и культурологии

(название кафедры)

Зав.кафедрой

Акулова Е.А.

(Фамилия И.О.)

Протокол № 10 от 24.06.2021 г.

(Дата)

Рассмотрена методической комиссией

горно-технологического факультета

(название факультета)

Председатель

Колчина Н.В.

(Фамилия И.О.)


Протокол № 10 от 23.06.2021 г.

(Дата)

Екатеринбург

**Рабочая программа дисциплины согласована с выпускающей кафедрой  
шахтного строительства**

Заведующий кафедрой



подпись

**М.Н. Волков**

*И.О. Фамилия*

## Аннотация рабочей программы дисциплины Геодезия

**Трудоемкость дисциплины:** 5 з.е. 180 часов.

**Цель дисциплины:** формирование научного и практического представления о средствах и методах геодезических работ при топографо-геодезических изысканиях; овладение навыками определения пространственно-геометрического положения объектов, выполнения необходимых геодезических и маркшейдерских измерений, обработки и интерпретации их результатов.

**Место дисциплины в структуре ОПОП:** Дисциплина «Геодезия» является дисциплиной обязательной части Блока 1 «Дисциплины (модули)» учебного плана специальности 21.05.04 Горное дело.

**Компетенции, формируемые в процессе изучения дисциплины:**

*Общепрофессиональные*

–Способен определять пространственно-геометрическое положение объектов, осуществлять необходимые геодезические и маркшейдерские измерения, обрабатывать и интерпретировать их результаты (ОПК-12).

**- Результат изучения дисциплины:**

*Знать:*

- Основы геодезии и картографии;
- Виды, назначение, технические характеристики, конструктивные особенности, принципы и правила эксплуатации геодезических инструментов и оборудования;
- Методы выполнения инструментальных измерений;
- Методики расчета погрешности определения планового и высотного положения пунктов планово-высотных сетей.

*Уметь:*

- Читать карты, схемы, чертежи и техническую документацию
- Определять площади объектов на земной поверхности
- Выбирать методы и приборы для проведения инструментальных наблюдений
- Анализировать и оценивать результаты выполненных измерений

*Владеть:*

- Методикой измерения пространственно-геометрических характеристик;
- Методикой составления топографических карт и планов различных масштабов.



## ЦЕЛИ ОСВОЕНИЯ ДИСЦИПЛИНЫ - ГЕОДЕЗИЯ

*Целью* освоения учебной дисциплины является формирование научного и практического представления о средствах и методах геодезических работ при топографо-геодезических изысканиях; овладение навыков определения пространственно-геометрического положения объектов, выполнения необходимых геодезических и маркшейдерских измерений, обработки и интерпретации их результатов.

Для достижения указанной цели необходимо (задачи курса):

- определение пространственно-геометрического положения объектов;
- изучение основных видов съемок и методов их осуществления;
- выполнение необходимых геодезических измерений, обработка и интерпретация их результатов;
- изучение правил построения планов по результатам съемок;
- ознакомление с основными видами современного оборудования для геодезических работ;
- определение по карте длины и ориентирующих углов проектных линий.

В ходе освоения дисциплины студент готовится к выполнению следующих профессиональных задач:

- определять пространственно-геометрическое положение объектов, выполнять необходимые геодезические и маркшейдерские измерения, обрабатывать и интерпретировать их результаты;
- создавать и (или) эксплуатировать оборудование и технические системы обеспечения эффективной и безопасной реализации технологических процессов при производстве работ по эксплуатационной разведке, добыче и переработке твердых полезных ископаемых, а также при строительстве и эксплуатации подземных объектов различного назначения

## 2 ПЕРЕЧЕНЬ ПЛАНИРУЕМЫХ РЕЗУЛЬТАТОВ ОБУЧЕНИЯ ПО ДИСЦИПЛИНЕ

Результаты освоения дисциплины – **Геодезия** и формируемые у обучающихся компетенции определены в таблице 2.1

Таблица 2.1 Формируемые компетенции и результаты обучения

Код и наименование компетенции	Результаты обучения		Код и наименование индикатора достижения компетенции
1	2		3
- (ОПК-12) способен определять пространственно-геометрическое положение объектов, осуществлять необходимые геодезические и маркшейдерские измерения,	знать	основы геодезии и картографии; виды, назначение, технические характеристики, конструктивные особенности, принципы и правила эксплуатации геодезических инструментов и оборудования; методы выполнения инструментальных измерений; методики расчета погрешности определения планового и высотного положения пунктов планово-высотных сетей.	ОПК-12.1 Определяет пространственно-геометрическое положение объектов на земной поверхности, в подземных и открытых горных выработках, осуществляют вынос проектов в натуру и их контроль, подсчет объемов горных и строительных работ с использованием маркшейдерско-геодезических приборов и инструментов ОПК-12.2 Обрабатывает результаты маркшейдерско-геодезических измерений и осуществляет их интерпре-

обрабатывать и интерпретировать их результаты	уметь	читать карты, схемы, чертежи и техническую документацию; определять площади объектов; выбирать методы и приборы для проведения инструментальных наблюдений; анализировать и оценивать результаты выполненных измерений	тацию. ОПК-12.3. Создает и пополняет маркшейдерско-геодезическую и горно-графическую документации
	владеть	методикой измерения пространственно-геометрических характеристик объектов; методикой составления топографических карт и планов различных масштабов.	

### 3 МЕСТО ДИСЦИПЛИНЫ В СТРУКТУРЕ ОБРАЗОВАТЕЛЬНОЙ ПРОГРАММЫ

Дисциплина – «Геодезия» является дисциплиной обязательной части Блока 1 «Дисциплины (модули)» учебного плана специальности 21.05.04 Горное дело.

### 4 ОБЪЕМ ДИСЦИПЛИНЫ В ЗАЧЕТНЫХ ЕДИНИЦАХ С УКАЗАНИЕМ КОЛИЧЕСТВА АКАДЕМИЧЕСКИХ ЧАСОВ, ВЫДЕЛЕННЫХ НА КОНТАКТНУЮ РАБОТУ ОБУЧАЮЩИХСЯ С ПРЕПОДАВАТЕЛЕМ (ПО ВИДАМ УЧЕБНЫХ ЗАНЯТИЙ) И НА САМОСТОЯТЕЛЬНУЮ РАБОТУ

кол-во з.е.	Трудоемкость дисциплины							контрольные, расчетно-графические работы, рефераты	курсовые работы (проекты)
	часы								
	общая	лекции	практ.зан.	лабор.	СР	зачет	экз.		
<i>очная форма обучения</i>									
5	180	32	32		89	-	27		
<i>заочная форма обучения</i>									
5	180	8	8		155	-	9		

### 5 СОДЕРЖАНИЕ ДИСЦИПЛИНЫ, СТРУКТУРИРОВАННОЕ ПО ТЕМАМ (РАЗДЕЛАМ) С УКАЗАНИЕМ ОТВЕДЕННОГО НА НИХ КОЛИЧЕСТВА АКАДЕМИЧЕСКИХ ЧАСОВ И ВИДОВ УЧЕБНЫХ ЗАНЯТИЙ

#### 5.1 Тематический план изучения дисциплины

Для студентов очной формы обучения:

№	Тема	Контактная работа обучающихся с преподавателем			Практическая подготовка	Самостоятельная работа
		лекции	практич. занятия/ др. формы	лаборат. работы		
1.	Общие сведения о геодезии	2	2			3
2.	Топографические карты и планы	10	10			24
3.	Геодезические измерения.	8	8			22
4.	Геодезические сети.	6	6			20
5.	Инженерно-геодезические работы.	6	6			20
6.	Подготовка к экзамену					27
	<b>ИТОГО</b>	<b>32</b>	<b>32</b>			<b>116</b>

Для студентов заочной формы обучения:

№	Тема	Контактная работа обучающихся с преподавателем			Практическая подготовка	Самостоятельная работа
		лекции	практич. занятия/ др. формы	лаборат. работы		
1.	Общие сведения о геодезии	1	1			3
2.	Топографические карты и планы	2	2			42
3.	Геодезические измерения.	2	2			40
4.	Геодезические сети.	2	2			38
5.	Инженерно-геодезические работы.	1	1			32
6.	Подготовка к экзамену					9
	<b>ИТОГО</b>	<b>8</b>	<b>8</b>			<b>164</b>

## 5.2 Содержание учебной дисциплины

### Тема 1: Общие сведения о форме и размерах Земли

Основные научные и научно-технические задачи геодезии. Современные представления о форме и размерах Земли. Системы координат. Система высот.

### Тема 2: Топографические карты и планы

Назначение и классификация топографических карт. Масштабы: численный, линейный, поперечный. Классификация условных знаков при изображении содержания карт. Ориентирование направлений. Изображение рельефа на топографических картах. Топографические задачи, решаемые по топографическому плану и карте. Составление и вычерчивание топографического плана.

### Тема 3: Геодезические измерения

Виды геодезических измерений. Теодолит, его устройство. Классификация ошибок. Математическая обработка ряда независимых измерений одной и той же величины. Методы определения превышений. Нивелир, его устройство и поверки.

### Тема 4: Геодезические сети

Назначение и классификация геодезических сетей. Способы построения геодезических сетей. Виды топографических съемок. Теодолитная съемка. Съёмочное геодезическое обоснование. Основы аэрофотосъемки.

### Тема 5: Инженерно-геодезические работы

Трассирование линейных сооружений. Нивелирование связующих и промежуточных точек. Работа на станции. Обработка журнала нивелирования. Построение профиля трассы. Проектирование по трассе, расчет уклонов. Вычисление проектных и рабочих отметок. Построение поперечных профилей.

## 6 ОБРАЗОВАТЕЛЬНЫЕ ТЕХНОЛОГИИ

Освоение дисциплины предусматривает репродуктивные (информационные лекции, опросы, работа с книгой и т.д.; активные (доклады, работа с информационными ресурсами, решение задач, кейсов и проч.); интерактивные (бизнес-кейсы, групповые дискуссии, тренинги, анализ ситуаций, деловые и ролевые игры, круглые столы, иные) технологии обучения.

## 7 ПЕРЕЧЕНЬ УЧЕБНО-МЕТОДИЧЕСКОГО ОБЕСПЕЧЕНИЯ ДЛЯ САМОСТОЯТЕЛЬНОЙ РАБОТЫ ОБУЧАЮЩИХСЯ ПО ДИСЦИПЛИНЕ

Для организации самостоятельной работы обучающихся по изучению дисциплины кафедрой подготовлено Руководство по выполнению лабораторных работ для студентов укрупненной группировки направлений *21.05.04 Горное дело*

Форма контроля самостоятельной работы студентов – проверка на практическом занятии, зачет.

## 8 ОЦЕНОЧНЫЕ МАТЕРИАЛЫ ДЛЯ ПРОВЕДЕНИЯ ТЕКУЩЕГО КОНТРОЛЯ И ПРОМЕЖУТОЧНОЙ АТТЕСТАЦИИ ОБУЧАЮЩИХСЯ ПО ДИСЦИПЛИНЕ

Оценка результатов обучения осуществляется в ходе текущего контроля успеваемости и промежуточной аттестации.

*Текущий контроль* знаний, умений, владений как результат формирования компетенций осуществляется в ходе аудиторных занятий, проводимых по расписанию.

*Формы и методы текущего контроля:* экспертное наблюдение и оценка результата деятельности обучающегося на учебных занятиях, экспертная оценка выполненных самостоятельных работ, оценка результатов оценочных мероприятий.

Оценочные средства: тест, опрос, практико-ориентированное задание.

№ п/п	Тема	Конкретизированные результаты обучения	Оценочные средства
1	Общие сведения о геодезии	<i>Знать:</i> содержание, предмет и задачи геодезии, современные воззрения на форму и фигуру Земли. <i>Уметь:</i> - пользоваться специализированной литературой <i>Владеть:</i> - общепринятыми терминами	Тест
2	Топографические карты и планы	<i>Знать:</i> классификацию карт и планов, системы координат, используемые в геодезии; основные требования к составлению картографического материала. <i>Уметь:</i> определять плановое положение точек в геодезической и прямоугольной системах координат, абсолютные и относительные высоты; составлять топографический план; решать прямую и обратную геодезические задачи. <i>Владеть:</i> - методикой составления топографических карт и планов различного масштаба	Тест практико-ориентированное задание
3	Геодезические измерения.	<i>Знать:</i> методику геодезических измерений. <i>Уметь:</i> измерять горизонтальные, вертикальные углы, дальномерные расстояния и превышения.	Тест Практико-ориентированное задание

		<i>Владеть:</i> навыками работы с топографо-геодезическими приборами, методами математической обработки результатов измерений.	ние.
4	Геодезические сети.	<i>Знать:</i> назначение и классификацию геодезической сети. <i>Уметь:</i> создавать опорные сети на земной поверхности <i>Владеть:</i> способами построения плановой геодезической сети	Тест Практико-ориентированное задание
5	Инженерно-геодезические работы.	<i>Знать:</i> основные виды инженерно-геодезических работ. <i>Уметь:</i> выполнять построение профиля трассы. <i>Владеть:</i> - методикой выноса в натуру точек с проектными отметками и линий с проектным уклоном	Тест Практико-ориентированное задание

*Промежуточная аттестация* по итогам освоения дисциплины проводится в форме зачета.

Для осуществления текущего контроля знаний, умений, владений и промежуточной аттестации обучающихся используется комплект оценочных средств по дисциплине.

## 9 МЕТОДИЧЕСКИЕ УКАЗАНИЯ ДЛЯ ОБУЧАЮЩИХСЯ ПО ОСВОЕНИЮ ДИСЦИПЛИНЫ

Алгоритм работы студентов для качественного усвоения дисциплины включает в себя следующие действия:

1. Изучение рабочей программы дисциплины, что позволит правильно сориентироваться в системе требований, предъявляемых к студенту со стороны преподавателя.
2. Посещение и конспектирование лекций.
3. Обязательная подготовка к практическим и лабораторным занятиям.
4. Изучение основной и дополнительной литературы, нормативных правовых актов, интернет-источников.
5. Выполнение всех видов самостоятельной работы.

## 10 ПЕРЕЧЕНЬ ОСНОВНОЙ И ДОПОЛНИТЕЛЬНОЙ УЧЕБНОЙ ЛИТЕРАТУРЫ, НЕОБХОДИМОЙ ДЛЯ ОСВОЕНИЯ ДИСЦИПЛИНЫ

### 10.1 Основная литература

№ п/п	Наименование	Кол-во экз.
1	Геодезия: Курс лекций / В. Л. Клепко, И. В. Назаров; Министерство образования и науки Российской Федерации, Уральский государственный горный университет. - Екатеринбург : УГГУ, 2017. - 149 с	69
2	Практикум по геодезии [Электронный ресурс] : учебное пособие для вузов / Г.Г. Поклад [и др.]. — Электрон. текстовые данные. — М. : Академический Проект, 2015. — 488 с. — 978-5-8291-1378-0. — Режим доступа: <a href="http://www.iprbookshop.ru/36497.html">http://www.iprbookshop.ru/36497.html</a>	Эл. ресурс
3	Геодезия [Текст] : руководство по выполнению лабораторных работ для студентов укрупненной группировки направлений / Г. П. Козина ; Уральский государственный горный университет. - 5-е изд., стер. - Екатеринбург : УГГУ, 2016. - 40 с.	40
4	Методические указания к выполнению лабораторных и самостоятельных работ: для студентов заочного обучения всех специальностей / В. Е. Коновалов, В. Л. Клепко ; Уральский государственный горный университет. - 4-е изд., стер. - Екатеринбург : УГГУ, 2010. - 59 с.	49

### 10.2 Дополнительная литература

№ п/п	Наименование	Кол-во экз.
1	Клепко В. Л. Глобальные навигационные спутниковые системы, их применение в геодезии [Текст] : учебное пособие / В. Л. Клепко, 2008. - 146 с.	40
2	Кузнецов П.Н. Геодезия. Часть I [Электронный ресурс]: учебник для вузов/ Кузнецов	Эл. ресурс

	П.Н.— Электрон. текстовые данные.— М.: Академический Проект, 2010.— 256 с.— Режим доступа: <a href="http://www.iprbookshop.ru/36300.html">http://www.iprbookshop.ru/36300.html</a> .— ЭБС «IPRbooks»	
3	Маркузе Ю.И. Теория математической обработки геодезических измерений [Электронный ресурс]: учебное пособие для вузов/ Маркузе Ю.И., Голубев В.В.— Электрон. текстовые данные.— М.: Академический Проект, Альма Матер, 2015.— 248 с.— Режим доступа: <a href="http://www.iprbookshop.ru/36737">http://www.iprbookshop.ru/36737</a> .— ЭБС «IPRbooks»	Эл. ресурс

## **11 ПЕРЕЧЕНЬ РЕСУРСОВ ИНФОРМАЦИОННО - ТЕЛЕКОММУНИКАЦИОННОЙ СЕТИ «ИНТЕРНЕТ», НЕОБХОДИМЫХ ДЛЯ ОСВОЕНИЯ ДИСЦИПЛИНЫ**

№ п/п	Наименование	URL
1	Государственная Дума Российской Федерации	<a href="http://www.duma.gov.ru">http://www.duma.gov.ru</a>
2	Единое окно доступа к образовательным ресурсам	<a href="http://window.edu.ru">http://window.edu.ru</a>
3	Правительство Российской Федерации	<a href="http://www.government.gov.ru">http://www.government.gov.ru</a>
4	Российский правовой портал	<a href="http://www.rpp.ru">http://www.rpp.ru</a>
5	Некоммерческие интернет-версии системы КонсультантПлюс	<a href="http://www.consultant.ru">http://www.consultant.ru</a>
6	Федеральная служба государственной регистрации, кадастра и картографии	<a href="https://rosreestr.ru">https://rosreestr.ru</a>
7	Публичная кадастровая карта	<a href="http://pk5.rosreestr.ru">http://pk5.rosreestr.ru</a>
8	Научная электронная библиотека	<a href="https://elibrary.ru">https://elibrary.ru</a>

## **12. ПЕРЕЧЕНЬ ИНФОРМАЦИОННЫХ ТЕХНОЛОГИЙ, ИСПОЛЬЗУЕМЫХ ПРИ ОСУЩЕСТВЛЕНИИ ОБРАЗОВАТЕЛЬНОГО ПРОЦЕССА ПО ДИСЦИПЛИНЕ, ВКЛЮЧАЯ ПЕРЕЧЕНЬ ПРОГРАММНОГО ОБЕСПЕЧЕНИЯ И ИНФОРМАЦИОННЫХ СПРАВОЧНЫХ СИСТЕМ**

1. Microsoft Windows 8 Professional;
2. Microsoft Office Professional 2013;
3. Система распознавания текста ABBYY FineReader 12 Professional.
4. Антивирус Kaspersky Endpoint Security для бизнеса – Расширенный. Договор № К-9 от 18.04.2018 г.

Информационные справочные системы

ИПС «КонсультантПлюс»

Федеральная служба государственной регистрации, кадастра и картографии (РОСРЕЕСТР)

Базы данных

Scopus: база данных рефератов и цитирования

<https://www.scopus.com/customer/profile/display.uri>

E-library: электронная научная библиотека: <https://elibrary.ru>

## **13 ОПИСАНИЕ МАТЕРИАЛЬНО-ТЕХНИЧЕСКОЙ БАЗЫ, НЕОБХОДИМОЙ ДЛЯ ОСУЩЕСТВЛЕНИЯ ОБРАЗОВАТЕЛЬНОГО ПРОЦЕССА ПО ДИСЦИПЛИНЕ**

Реализация данной учебной дисциплины осуществляется с использованием материально-технической базы, обеспечивающей проведение всех видов учебных занятий обучающихся, предусмотренных программой учебной, соответствующей действующим санитарным и противопожарным правилам и нормам, включающей:

помещения, представляющие собой:

- учебные аудитории для проведения занятий лекционного типа;
- учебные аудитории для проведения занятий семинарского типа;
- лаборатории геодезии и фотограмметрии
- учебные аудитории для групповых и индивидуальных консультаций;

- учебные аудитории для текущего контроля и промежуточной аттестации;
- аудитории для самостоятельной работы;
- помещения для хранения и профилактического обслуживания учебного оборудования.

*Примерный перечень оценочных средств и их характеристики*

Наименование оценочного средства	Краткая характеристика оценочного средства	Представление оценочного средства в комплекте оценочных материалов
<b>текущий контроль</b>		
Практико-ориентированное задание	Задание для оценки <b>умений и навыков обучающегося</b> , в котором обучающемуся предлагают решить реальную профессионально-ориентированную ситуацию	Комплект практико-ориентированных заданий Образец решения заданий
Тест	Система стандартизированных заданий, позволяющая автоматизировать процедуру измерения уровня знаний и умений обучающегося. <b>Рекомендуется для оценки знаний, умений и владений студентов.</b>	Тестовые задания
<b>Промежуточная аттестация</b>		
Экзамен	Средство, позволяющее оценить знания, умения и владения обучающегося по учебной дисциплине. <b>Рекомендуется для оценки знаний, умений и владений студентов.</b>	Комплект теоретических вопросов и практических заданий (билетов) к экзамену

\* - методические рекомендации по видам работ могут содержаться в общих методических рекомендациях по самостоятельной работе обучающихся.



## ЛИСТ ИЗМЕНЕНИЙ РАБОЧЕЙ ПРОГРАММЫ ДИСЦИПЛИНЫ

1. Раздел 8 после таблицы дополнить следующими абзацами:

При реализации дисциплины (модуля) используется балльно-рейтинговая система оценки учебной деятельности в соответствии с Положением о балльно-рейтинговой системе оценки учебной деятельности (учебном рейтинге) обучающихся в ФГБОУ ВО «Уральский государственный горный университет» (СМК ОД.Пл.04-06.222-2021).

Распределение баллов в рамках текущего рейтинга и рейтинга промежуточной аттестации по учебной дисциплине (модулю) представлены в комплекте оценочных средств по дисциплине (модулю).

Полученные значения учебного рейтинга обучающихся в баллах переводятся в оценки, выставляемые по следующей шкале:


Количество баллов	Отметка за экзамен/ зачёт с оценкой	Отметка о зачёте
80-100	Отлично	Зачтено
65-79	Хорошо	
50-64	Удовлетворительно	
0-49	Неудовлетворительно	Не зачтено

2. Рабочая программа актуализирована в части разделов:

- Перечень основной и дополнительной учебной литературы, необходимой для освоения дисциплины (модуля)
- Перечень ресурсов информационно - телекоммуникационной сети «интернет», необходимых для освоения дисциплины (модуля)
- Перечень информационных технологий, используемых при осуществлении образовательного процесса по дисциплине (модулю), включая перечень программного обеспечения и информационных справочных систем

Одобрено на заседании кафедры ГК                      Протокол №8 от 15.03.2021

Заведующий кафедрой

  
\_\_\_\_\_ *подпись*

Акулова Е.А.  
\_\_\_\_\_ *И.О. Фамилия*

МИНОБРНАУКИ РОССИИ

ФГБОУ ВО «Уральский государственный горный университет»



УТВЕРЖДАЮ

Проректор по учебно-методическому  
комплексу

С.А. Упоров

## РАБОЧАЯ ПРОГРАММА ДИСЦИПЛИНЫ

### Б1.О.21 Маркшейдерское дело

Специальность

**21.05.04 Горное дело**

Направленность

**Взрывное дело**

форма обучения: очная, заочная

год набора: 2021

Автор: Голубко Б.П., к.т.н., доцент. Вахонина Ю.Х., ст. преподаватель

Одобрена на заседании кафедры

Философии и культурологии

*(название кафедры)*

Зав.кафедрой

*(подпись)*

Жабко А.В.

*(Фамилия И.О.)*

Протокол № 21 от 24.06.2021 г.

*(Дата)*

Рассмотрена методической комиссией

горно-технологического факультета

*(название факультета)*

Председатель

*(подпись)*

Колчина Н.В.

*(Фамилия И.О.)*


Протокол № 10 от 23.06.2021 г.

*(Дата)*

Екатеринбург

**Рабочая программа дисциплины согласована с выпускающей кафедрой  
шахтного строительства**

Заведующий кафедрой



подпись

**М.Н. Волков**

*И.О. Фамилия*

## Аннотация рабочей программы дисциплины Маркшейдерское дело

**Трудоемкость дисциплины:** 5 з.е. 180 часов.

**Цель дисциплины:** формирование современных теоретических и практических знаний о выполнении маркшейдерских работ при разработке месторождений полезных ископаемых открытым и подземным способом.

**Место дисциплины в структуре ОПОП:** Дисциплина «Маркшейдерское дело» является дисциплиной обязательной части Блока 1 «Дисциплины (модули)» учебного плана специальности 21.05.04 Горное дело, направленность «Открытые горные работы».

**Компетенции, формируемые в процессе изучения дисциплины:**

*общепрофессиональные*

- способен определять пространственно-геометрическое положение объектов, осуществлять необходимые геодезические и маркшейдерские измерения, обрабатывать и интерпретировать их результаты (ОПК-12).

**Результат изучения дисциплины:**

*Знать:*

- методику обработки результатов маркшейдерско-геодезических измерений и осуществлять их интерпретацию.

*Уметь:*

- определять пространственно-геометрическое положение объектов на земной поверхности, в подземных и открытых горных выработках,

- осуществлять вынос проектов в натуру и их контроль,

- осуществлять подсчет объемов горных и строительных работ с использованием маркшейдерско-геодезических приборов и инструментов.

*Владеть:*

- навыками создания и пополнения маркшейдерско-геодезическую и горно-графическую документации.

### ЦЕЛИ ОСВОЕНИЯ ДИСЦИПЛИНЫ

Целью освоения учебной дисциплины «Маркшейдерское дело» является формирование у студентов современных теоретических и практических знаний о выполнении маркшейдерских работ при разработке месторождений полезных ископаемых открытым и подземным способом.

Для достижения указанной цели необходимо:

-получение студентами представления о маркшейдерских задачах и методов их решения;

- освоение математических методов обработки результатов маркшейдерских измерений с использованием компьютерных технологий;

- приобретение навыков производства маркшейдерской съемки на земной поверхности и в подземных горных выработках.

## 2 ПЕРЕЧЕНЬ ПЛАНИРУЕМЫХ РЕЗУЛЬТАТОВОБУЧЕНИЯ ПО ДИСЦИПЛИНЕ

Результаты освоения дисциплины «Маркшейдерское дело» и формируемые у обучающихся компетенции определены в таблице 2.1.

Таблица 2.1 Формируемые компетенции и результаты обучения

Код и	Результаты обучения	Код и наименование индикатора
-------	---------------------	-------------------------------

наименование компетенции			достижения компетенции
1	2		3
ОПК 12: Способен определять пространственно-геометрическое положение объектов, осуществлять необходимые геодезические и маркшейдерские измерения, обрабатывать и интерпретировать их результаты.	знать	- методику обработки результатов маркшейдерско-геодезических измерений и осуществлять их интерпретацию.	<p>ОПК-12.1. Определяет пространственно-геометрическое положение объектов на земной поверхности, в подземных и открытых горных выработках, осуществляют вынос проектов в натуру и их контроль, подсчет объемов горных и строительных работ с использованием маркшейдерско-геодезических приборов и инструментов.</p> <p>ОПК-12.2. Обрабатывает результаты маркшейдерско-геодезических измерений и осуществляет их интерпретацию.</p> <p>ОПК-12.3. Создает и пополняет маркшейдерско-геодезическую и горнографическую документации.</p>
	уметь	- определять пространственно-геометрическое положение объектов на земной поверхности, в подземных и открытых горных выработках, - осуществлять вынос проектов в натуру и их контроль, - осуществлять подсчет объемов горных и строительных работ с использованием маркшейдерско-геодезических приборов и инструментов.	
	владеть	- навыками создания и пополнения маркшейдерско-геодезическую и горнографическую документации.	

### 3 МЕСТО ДИСЦИПЛИНЫ В СТРУКТУРЕ ОБРАЗОВАТЕЛЬНОЙ ПРОГРАММЫ

Дисциплина «Маркшейдерское дело» является дисциплиной обязательной части Блока 1 «Дисциплины (модули)» учебного плана специальности 21.05.04 «Горное дело».

### 4 ОБЪЕМ ДИСЦИПЛИНЫ В ЗАЧЕТНЫХ ЕДИНИЦАХ С УКАЗАНИЕМ КОЛИЧЕСТВА АКАДЕМИЧЕСКИХ ЧАСОВ, ВЫДЕЛЕННЫХ НА КОНТАКТНУЮ РАБОТУ ОБУЧАЮЩИХСЯ С ПРЕПОДАВАТЕЛЕМ (ПО ВИДАМ УЧЕБНЫХ ЗАНЯТИЙ) И НА САМОСТОЯТЕЛЬНУЮ РАБОТУ

кол-во з.е.	Трудоемкость дисциплины							контрольные, расчетно-графические работы, рефераты	курсовые работы (проекты)
	часы								
	общая	лекции	практ.зан.	лабор.	СР	зачет	экз.		
<i>очная форма обучения</i>									
5	180	32	32		89		27	1	
<i>заочная форма обучения</i>									
5	180	8	4		159		9	1	

### 5 СОДЕРЖАНИЕ ДИСЦИПЛИНЫ,

**СТРУКТУРИРОВАННОЕ ПО ТЕМАМ (РАЗДЕЛАМ) С УКАЗАНИЕМ  
ОТВЕДЕННОГО НА НИХ КОЛИЧЕСТВА АКАДЕМИЧЕСКИХ ЧАСОВ И ВИДОВ  
УЧЕБНЫХ ЗАНЯТИЙ**

**5.1 Тематический план изучения дисциплины**

Для студентов очной формы обучения:

№	Тема	Контактная работа обучающихся с преподавателем			Практиче- ская подготовка	Самостоя- тельная рабо- та
		лекции	практич. занятия/ др. формы	лабо- рат. работы		
1.	Содержание и задачи дисциплины	2				
2.	Опорные маркшейдерские сети на карьерах	4	2			6
3.	Создание и развитие съемочных маркшейдерских сетей	4	12			16
4.	Маркшейдерская съемка карьеров и отвалов	2				4
5.	Маркшейдерские работы при обеспечении буровзрывных работ	2	4			8
6.	Маркшейдерские работы при проходке траншей	2	4			8
7.	Маркшейдерские работы при дражном и гидравлическом способах разработки	2				6
8.	Применение спутниковой геодезии на карьерах	2				8
9.	Маркшейдерские работы при рекультивации земель на горных предприятиях	2				6
10.	Маркшейдерские подземные опорные сети	2	4			4
11.	Маркшейдерская съемка в подземных горных выработках	2				6
12.	Геометрические способы ориентирования подземных горных выработок	2	2			8
13.	Гироскопический способ ориентирования подземных горных выработок	2	2			6
14.	Вертикальные соединительные съемки подземных горных выработок	2	2			3
	Подготовка к экзамену					27
	<b>ИТОГО</b>	<b>32</b>	<b>32</b>			<b>116</b>

Для студентов заочной формы обучения:

№ п/п	Тема, раздел	Контактная работа обучающихся С преподавателем			Практиче- ская подго- товка	Самостоя- тельная работа
		лекции	практич. занятия/ др. формы	лабо- рат.зан ят.		
1.	Содержание и задачи дисциплины	1				
2.	Опорные маркшейдерские сети на карьерах	1				12
3.	Создание и развитие съемочных маркшейдерских сетей	1	1			12
4.	Маркшейдерская съемка карьеров и отвалов	1				20
5.	Маркшейдерские работы при обеспечении буровзрывных работ		1			12
6.	Маркшейдерские работы при проходке траншей					14
7.	Маркшейдерские работы при дражном и гидравлическом способах разработки					10
8.	Применение спутниковой геодезии на карьерах	1				14
9.	Маркшейдерские работы при рекультивации земель на горных предприятиях					8
10.	Маркшейдерские подземные опорные сети	1	1			12
11.	Маркшейдерская съемка в подземных горных выработках					10
12.	Геометрические способы ориентирования подземных горных выработок	1	1			14
13.	Гироскопический способ ориентирования подземных горных выработок	1				16
14.	Вертикальные соединительные съемки подземных горных выработок					5
	Подготовка к экзамену					9
	<b>ИТОГО</b>	<b>8</b>	<b>4</b>			<b>168</b>

## 5.2 Содержание учебной дисциплины

### Тема 1:Содержание и задачи дисциплины

Содержание и задачи дисциплины, ее теоретическое и практическое значение для маркшейдеров. Связь курса с другими дисциплинами. Предмет, объекты изучения и задачи маркшейдерского дела. Общественные и международные организации маркшейдеров.

## **Тема 2: Опорные маркшейдерские сети на карьерах**

Классификация опорных маркшейдерских сетей. Развитие и реконструкция опорных сетей.

Требования к опорным сетям, способы и методика их построения при строительстве и эксплуатации карьеров.

## **Тема 3: Создание съемочных сетей на карьерах**

Цель и задачи съемочных сетей, их классификация. Требования к съемочным сетям. Способы создания съемочных сетей. Выбор места заложения, закрепление пунктов.

Геодезические засечки, аналитические сети, теодолитные ходы, профильные линии, прямоугольная сетка, фотограмметрические засечки. Методика измерений и вычислений.

Спутниковая система GPS: краткая характеристика, порядок работы, выбор схем полевых измерений, камеральная обработка результатов измерений.

## **Тема 4: Маркшейдерская съемка карьеров и отвалов**

Цель и задачи маркшейдерской съемки. Требования к маркшейдерской съемке, исходные данные, приборы и оборудование. Объекты и элементы детальной маркшейдерской съемки. Способы маркшейдерских съемок: тахеометрический, ординатно-линейный, стереофотограмметрический. Методика измерений, камеральная обработка.

Маркшейдерские работы при экскавации и транспортировке горной массы, укладке подъездных железнодорожных путей.

## **Тема 5: Маркшейдерские работы при обеспечении буровзрывных работ**

Составление крупномасштабного плана участка взрыва по результатам детальной маркшейдерско-геологической съемки. Составление проекта буровзрывных работ, создание на участке работ съемочного обоснования, определение положения скважин, проведение детальной маркшейдерской съемки участка после взрыва.

## **Тема 6: Маркшейдерские работы при проходке траншей**

Обеспечение района проходки траншей пунктами съемочного обоснования, составление технического проекта трассы выездной траншеи; перенесение с проекта в натуру параметров траншей, маркшейдерский контроль за проходкой траншей.

## **Тема 7: Маркшейдерские работы при дражном и гидравлическом способах разработки россыпей**

Общие сведения. Маркшейдерское обеспечение горно-подготовительных, строительно-монтажных и добычных работ на россыпях.

Съемка и замер дражных выработок. Съемка контуров, измерение глубины черпания драги. Автоматические способы съемки подводной части дражного разреза. Определение объемов дражных разработок, трассирование дражных ходов. Маркшейдерские работы при гидравлических разработках россыпей.

## **Тема 8: Применение спутниковой геодезии на карьерах**

Основные положения спутниковой геодезии, технологии съемок комплексами глобальных спутниковых систем, приборное и программное обеспечение спутниковых съемок, создание и реконструкция маркшейдерского опорного обоснования с использованием спутниковой геодезии.

## **Тема 9: Маркшейдерские работы при рекультивации земель на горных предприятиях**



Общие сведения о рекультивации земель. Виды нарушений земной поверхности в горнопромышленных районах. Создание планового и высотного обоснования маркшейдерских съемок. Маркшейдерские работы при рекультивации земной поверхности, породных отвалов и благоустройстве рекультивированных территорий.

#### **Тема 10: Маркшейдерские подземные опорные сети**

Общие сведения о подземных маркшейдерских опорных сетях. Закрепление пунктов опорной сети. Методика измерений углов и длин. Камеральная обработка результатов измерений.

#### **Тема 11: Маркшейдерская съемка в подземных горных выработках**

Создание съёмочного обоснования в горных выработках. Закрепление пунктов съёмочной сети. Угловые и линейные измерения. Обработка результатов съёмки. Детальная съёмка горных выработок способом перпендикуляров и полярным способом. Съёмка камер и пустот. Геометрическое нивелирование в горных выработках. Тригонометрическое нивелирование в горных выработках.

#### **Тема 12: Геометрические способы ориентирования подземных горных выработок**

Общие сведения о горизонтальных соединительных съёмках. Ориентирование через наклонные выработки и через штольню. Ориентирование через один вертикальный ствол. Проецирование точек с поверхности в шахту с помощью отвесов. Примыкание к отвесам по способу соединительных треугольников и их решение. Соединительная съёмка через два вертикальных ствола.

#### **Тема 13: Гироскопические способы ориентирования подземных горных выработок**

Краткие сведения о теории гироскопического ориентирования. Общие сведения о маркшейдерских гирокомпасах. Устройство гирокомпаса. Производство гироскопического ориентирования. Ориентирно-соединительная съёмка с помощью гироскопических приборов.

#### **Тема 14: Вертикальная соединительная съёмка подземных горных выработок**

Общие сведения. Передача высотной отметки через вертикальный ствол при помощи шахтной ленты. Передача высотной отметки через вертикальный ствол при помощи дальномера ДА-2. Передача высотной отметки при помощи светодальномера.

## **6 ОБРАЗОВАТЕЛЬНЫЕ ТЕХНОЛОГИИ**

Освоение дисциплины предусматривает репродуктивные (информационные лекции, опросы, работа с книгой и т.д.); активные (доклады, работа с информационными ресурсами, решение задач, кейсов и проч.); интерактивные (бизнес-кейсы, групповые дискуссии, тренинги, анализ ситуаций, деловые и ролевые игры, круглые столы, иные) технологии обучения.

## **7 ПЕРЕЧЕНЬ УЧЕБНО-МЕТОДИЧЕСКОГО ОБЕСПЕЧЕНИЯ ДЛЯ САМОСТОЯТЕЛЬНОЙ РАБОТЫ ОБУЧАЮЩИХСЯ ПО ДИСЦИПЛИНЕ**

Для организации самостоятельной работы обучающихся по изучению дисциплины «Маркшейдерское дело» кафедрой подготовлены *Методические указания по организации самостоятельной работы и задания для обучающихся направления подготовки 21.05.04 Горное дело направления «Открытые горные работы».*

Для выполнения контрольной работы студентами кафедрой подготовлены *Методические рекомендации и задания к контрольной работе для студентов направления подготовки 21.05.04 Горное дело направления «Открытые горные работы».*

Форма контроля самостоятельной работы студентов – контрольная работа, экзамен.

## 8 ОЦЕНОЧНЫЕ МАТЕРИАЛЫ ДЛЯ ПРОВЕДЕНИЯ ТЕКУЩЕГО КОНТРОЛЯ И ПРОМЕЖУТОЧНОЙ АТТЕСТАЦИИ ОБУЧАЮЩИХСЯ ПО ДИСЦИПЛИНЕ

Оценка результатов обучения осуществляется в ходе текущего контроля успеваемости и промежуточной аттестации.

*Текущий контроль* знаний, умений, владений как результат формирования компетенций осуществляется в ходе аудиторных занятий, проводимых по расписанию.

*Формы и методы текущего контроля:* экспертное наблюдение и оценка результата деятельности обучающегося на учебных занятиях, экспертная оценка выполненных самостоятельных работ, оценка результатов оценочных мероприятий.

Оценочные средства: контрольная работа, опрос.

№ п/п	Тема	Конкретизированные результаты обучения	Оценочные средства
1	Содержание и задачи дисциплины	<i>Знать:</i> предмет, объекты изучения и задачи маркшейдерского дела. <i>Уметь:</i> формулировать задачи маркшейдерского обеспечения горных работ. <i>Владеть:</i> методикой производства маркшейдерской съемки.	Опрос
2	Опорные маркшейдерские сети на карьерах	<i>Знать:</i> требования к опорным сетям, способы и методику их построения. <i>Уметь:</i> проводить анализ требований в реальных условиях реконструкции и создания опорных сетей. <i>Владеть:</i> навыками маркшейдерских измерений и оценки фактического состояния опорных сетей.	Опрос
3	Создание съемочных сетей на карьерах	<i>Знать:</i> требования к съемочным сетям, способы и методику их построения. <i>Уметь:</i> проводить анализ требований в реальных условиях создания съемочных сетей. <i>Владеть:</i> навыками маркшейдерских измерений и оценки фактического состояния съемочных сетей.	Контрольная работа
4	Маркшейдерская съемка карьеров и отвалов	<i>Знать:</i> принципы, методы маркшейдерских съемок. <i>Уметь:</i> устанавливать принцип, выбрать метод проведения маркшейдерских съемок. <i>Владеть:</i> навыками маркшейдерских съемок, предварительной оценкой и анализом результатов измерений.	Опрос
5	Маркшейдерские работы при обеспечении буровзрывных работ	<i>Знать:</i> условия и требования проведения маркшейдерской съемки и составление проекта на буровзрывные работы. <i>Уметь:</i> проводить выбор методов маркшейдерской съемки и выполнять графическую документацию буровзрывных работ. <i>Владеть:</i> методикой обработки и анализом резуль-	Контрольная работа

		татов маркшейдерской съемки до и после взрыва горной массы.	
6	Маркшейдерские работы при проходке траншей	<i>Знать:</i> условия и требования проведения маркшейдерской съемки и составления технического проекта трассы траншеи. <i>Уметь:</i> проводить выбор методов маркшейдерской съемки и выполнять графическую документацию технического проекта. <i>Владеть:</i> методикой выноса в натуру параметров и маркшейдерского контроля проходки трассы траншеи.	Опрос
7	Маркшейдерские работы при дражном и гидравлическом способах разработки россыпей	<i>Знать:</i> методы и способы маркшейдерского обеспечения горно-подготовительных, строительномонтажных и добычных работ на россыпях. <i>Уметь:</i> проводить выбор методов съемки и замеров дражных выработок. <i>Владеть:</i> методикой выполнения маркшейдерской съемки и замеров дражных и гидравлических работ.	Опрос
8	Применение спутниковой геодезии на карьерах	<i>Знать:</i> основные положения, технологии съемок, приборное и программное обеспечение комплексами глобальных спутниковых систем. <i>Уметь:</i> проводить выбор методов съемки спутниковых систем. <i>Владеть:</i> методикой выполнения съемки с использованием спутниковых систем.	Опрос
9	Маркшейдерские работы при рекультивации земель на горных предприятиях	<i>Знать:</i> методы и способы маркшейдерских работ при рекультивации нарушенных земель. <i>Уметь:</i> проводить специальные маркшейдерские съемки при рекультивации нарушенных земель. <i>Владеть:</i> методикой выполнения маркшейдерских работ при рекультивации земной поверхности, породных отвалов и благоустройстве территорий.	Опрос
10	Маркшейдерские подземные опорные сети	<i>Знать:</i> требования к опорным сетям, способы и методику их построения в подземных горных выработках. <i>Уметь:</i> проводить анализ требований в реальных условиях реконструкции и создания опорных сетей в подземных горных выработках. <i>Владеть:</i> навыками маркшейдерских измерений и оценки фактического состояния опорных сетей в подземных горных выработках.	Опрос
11	Маркшейдерская съемка в подземных горных выработках	<i>Знать:</i> методы и способы создания съемочного обоснования, производство детальной съемки подземных горных выработок. <i>Уметь:</i> проводить выбор методов создания съемочного обоснования и детальной съемки подземных горных выработок. <i>Владеть:</i> методикой выполнения и камеральной обработки создания съемочных сетей и детальной маркшейдерской съемки горных выработок.	Опрос
12	Геометрические	<i>Знать:</i> цель и задачи геометрических способов	Кон-

	способы ориентирования подземных горных выработок	ориентирования, способы и методику их выполнения. <i>Уметь:</i> проводить выбор схемы и методики геометрических способов ориентирования в реальных условиях подземных горных работ. <i>Владеть:</i> навыками маркшейдерских измерений и оценки фактического выполнения геометрических способов ориентирования.	троль-ная ра-бота
13	Гироскопический способ ориентирования подземных горных выработок	<i>Знать:</i> цель и задачи гироскопического способа ориентирования, способы и методику его выполнения, теорию гирокомпаса. <i>Уметь:</i> проводить выбор схемы и методику гироскопического ориентирования в реальных условиях подземных горных работ. <i>Владеть:</i> навыками маркшейдерских измерений и оценки фактического выполнения гироскопического способа ориентирования.	Опрос
14	Вертикальные соединительные съемки подземных горных выработок	<i>Знать:</i> условия и требования проведения маркшейдерских работ передачи высотной отметки в подземные горные выработки. <i>Уметь:</i> проводить выбор методов маркшейдерских работ передачи высотной отметки в подземные горные выработки. <i>Владеть:</i> методикой выполнения и обработки результатов измерений передачи высотной отметки в подземные горные выработки.	Опрос

*Промежуточная аттестация* по итогам освоения дисциплины проводится в форме экзамена.

Для осуществления текущего контроля знаний, умений, владений и промежуточной аттестации обучающихся используется комплект оценочных средств по дисциплине.

## **9 МЕТОДИЧЕСКИЕ УКАЗАНИЯ ДЛЯ ОБУЧАЮЩИХСЯ ПО ОСВОЕНИЮ ДИСЦИПЛИНЫ**

Алгоритм работы студентов для качественного усвоения дисциплины включает в себя следующие действия:

1. Изучение рабочей программы дисциплины, что позволит правильно сориентироваться в системе требований, предъявляемых к студенту со стороны преподавателя.
2. Посещение и конспектирование лекций.
3. Изучение основной и дополнительной литературы, интернет-источников.
4. Выполнение всех видов самостоятельной работы (контрольная работа).

## **10 ПЕРЕЧЕНЬ ОСНОВНОЙ И ДОПОЛНИТЕЛЬНОЙ УЧЕБНОЙ ЛИТЕРАТУРЫ, НЕОБХОДИМОЙ ДЛЯ ОСВОЕНИЯ ДИСЦИПЛИНЫ**

### **10.1 Основная литература**

№ п/п	Наименование	Кол-во экз.
1	Маркшейдерия. Часть 1. Маркшейдерские работы на карьерах и разрезах: учебное пособие/ Б.П. Голубко, В.А. Гордеев, В.Н. Яковлев. –	20

	Екатеринбург: Изд-во УГГУ, 2010. – 212 с.	
2	Инструкция по производству маркшейдерских работ. РД 07-603-03 / СПб.: ЦОТПБСП, 2003. – 112 с.	20
3	Маркшейдерское дело. Учебник для Вузов. Под ред. Д.Н.Оглоблина, Г.И.Герасименко, А.Г.Акимова и др. М.:Недра, 1981.	55

## 10.2 Дополнительная литература

№ п/п	Наименование	Кол-во экз.
1	Маркшейдерское дело. Учебник для Вузов. Под ред. Д.Н.Оглоблина, Г.И.Герасименко, А.Г.Акимова и др. М.:Недра, 1981.	55
2	Маркшейдерия. Решение типовых маркшейдерских задач при разработке месторождений открытым способом: учебное пособие / Б.П. Голубко – Екатеринбург: Изд-во УГГУ, 2018. – 73 с.	65

## 11 ПЕРЕЧЕНЬ РЕСУРСОВ ИНФОРМАЦИОННО - ТЕЛЕКОММУНИКАЦИОННОЙ СЕТИ «ИНТЕРНЕТ», НЕОБХОДИМЫХ ДЛЯ ОСВОЕНИЯ ДИСЦИПЛИНЫ

1. Научная электронная библиотека «Scopus» <https://www.scopus.com>
2. Научная электронная библиотека ScienceDirect: <http://www.sciencedirect.com>
3. Научная электронная библиотека «eLIBRARY»: <https://elibrary.ru/>
4. Электронная библиотека Российской Государственной Библиотеки (РГБ): <http://www.rsl.ru/>
5. Электронная библиотека учебников: <http://studentam.net>

## 12. ПЕРЕЧЕНЬ ИНФОРМАЦИОННЫХ ТЕХНОЛОГИЙ, ИСПОЛЬЗУЕМЫХ ПРИ ОСУЩЕСТВЛЕНИИ ОБРАЗОВАТЕЛЬНОГО ПРОЦЕССА ПО ДИСЦИПЛИНЕ, ВКЛЮЧАЯ ПЕРЕЧЕНЬ ПРОГРАММНОГО ОБЕСПЕЧЕНИЯ И ИНФОРМАЦИОННЫХ СПРАВОЧНЫХ СИСТЕМ

1. MicrosoftWindows 8.1 Professional
2. MicrosoftOfficeProfessional 2013
3. «Комплекс Credo для ВУЗов – Майнфрейм Геология+геостатистика»
4. «Комплекс Credo для ВУЗов – Майнфрейм технология»

Информационные справочные системы

ИПС «КонсультантПлюс»

Базы данных

Scopus: база данных рефератов и цитирования

<https://www.scopus.com/customer/profile/display.uri>

E-library: электронная научная библиотека: <https://elibrary.ru>

## 13 ОПИСАНИЕ МАТЕРИАЛЬНО-ТЕХНИЧЕСКОЙ БАЗЫ, НЕОБХОДИМОЙ ДЛЯ ОСУЩЕСТВЛЕНИЯ ОБРАЗОВАТЕЛЬНОГО ПРОЦЕССА ПО ДИСЦИПЛИНЕ

Реализация данной учебной дисциплины осуществляется с использованием материально-технической базы, обеспечивающей проведение всех видов учебных занятий

обучающихся, предусмотренных программой учебной дисциплины, соответствующей действующим санитарным и противопожарным правилам и нормам, включающей:

помещения, представляющие собой:

- учебные аудитории для проведения занятий лекционного типа;
- учебные аудитории для проведения занятий семинарского типа;
- учебные аудитории для групповых и индивидуальных консультаций;
- учебные аудитории для текущего контроля и промежуточной аттестации;
- аудитории для самостоятельной работы;
- помещения для хранения и профилактического обслуживания учебного оборудо-

вания.

## ЛИСТ ИЗМЕНЕНИЙ РАБОЧЕЙ ПРОГРАММЫ ДИСЦИПЛИНЫ

1. Раздел 8 после таблицы дополнить следующими абзацами:

При реализации дисциплины (модуля) используется балльно-рейтинговая система оценки учебной деятельности в соответствии с Положением о балльно-рейтинговой системе оценки учебной деятельности (учебном рейтинге) обучающихся в ФГБОУ ВО «Уральский государственный горный университет» (СМК ОД.Пл.04-06.222-2021).

Распределение баллов в рамках текущего рейтинга и рейтинга промежуточной аттестации по учебной дисциплине (модулю) представлены в комплекте оценочных средств по дисциплине (модулю).

Полученные значения учебного рейтинга обучающихся в баллах переводятся в оценки, выставляемые по следующей шкале:


Количество баллов	Отметка за экзамен/ зачёт с оценкой	Отметка о зачёте
80-100	Отлично	Зачтено
65-79	Хорошо	
50-64	Удовлетворительно	
0-49	Неудовлетворительно	Не зачтено

2. Рабочая программа актуализирована в части разделов:

- Перечень основной и дополнительной учебной литературы, необходимой для освоения дисциплины (модуля)
- Перечень ресурсов информационно - телекоммуникационной сети «интернет», необходимых для освоения дисциплины (модуля)
- Перечень информационных технологий, используемых при осуществлении образовательного процесса по дисциплине (модулю), включая перечень программного обеспечения и информационных справочных систем

Одобрено на заседании кафедры МД Протокол №13 от 15.03.2021

Заведующий кафедрой

  
\_\_\_\_\_

подпись

Гордеев В.А.

И.О. Фамилия

МИНОБРНАУКИ РОССИИ

ФГБОУ ВО «Уральский государственный горный университет»



УТВЕРЖДАЮ

Проректор по учебно-методическому  
комплексу

С.А. Упоров

## РАБОЧАЯ ПРОГРАММА ДИСЦИПЛИНЫ

### Б1.О.22 Производственный менеджмент

Специальность

**21.05.04 Горное дело**

Направленность

**Взрывное дело**

форма обучения: очная, заочная

год набора: 2021

Автор: Дроздова И.В., доцент, к.э.н., Перегон И.В., ст. преподаватель

Одобрена на заседании кафедры

Философии и культурологии

*(название кафедры)*

Зав.кафедрой

*(подпись)*

Мочалова Л.А.

*(Фамилия И.О.)*

Протокол № 12 от 22.06.2021 г.

*(Дата)*

Рассмотрена методической комиссией

горно-технологического факультета

*(название факультета)*

Председатель

*(подпись)*

Колчина Н.В.

*(Фамилия И.О.)*

Протокол № 10 от 23.06.2021 г.

*(Дата)*

Екатеринбург



**Рабочая программа дисциплины согласована с выпускающей кафедрой  
шахтного строительства**

Заведующий кафедрой



подпись

**М.Н. Волков**

*И.О. Фамилия*

## Аннотация рабочей программы дисциплины Производственный менеджмент

**Трудоемкость дисциплины:** 4 з.е. 144 часа.

**Цель дисциплины:** формирование у студентов научных представлений об управлении как профессиональной деятельности; освоение студентами общетеоретических положений управления социально-экономическими системами с учетом специфики горнодобывающей отрасли; овладение умениями и навыками практического решения управленческих проблем; изучение мирового опыта менеджмента.

**Место дисциплины в структуре ОПОП:** Дисциплина «Производственный менеджмент» является дисциплиной обязательной части Блока 1 «Дисциплины (модули)» учебного плана специальности 21.05.04 *Горное дело*.

**Компетенции, формируемые в процессе изучения дисциплины:**

*общепрофессиональные*

- способен оперативно устранять нарушения производственных процессов, вести первичный учет выполняемых работ, анализировать оперативные и текущие показатели производства, обосновывать предложения по совершенствованию организации производства (ОПК-13);

*Индикаторы достижения компетенций:*

- осуществляет с учетом требований рыночной конъюнктуры и современных достижений науки и техники разработку мер по совершенствованию систем управления производством в целях реализации стратегии предприятия и достижения наибольшей эффективности производства и повышения качества работы (ОПК-13.1);

- анализирует состояние действующих систем управления производством и разрабатывает мероприятия по ликвидации выявленных недостатков и их предупреждению (ОПК-13.2);

- участвует в составлении проектов перспективных и текущих планов развития производства, в разработке рациональных организационных структур управления производством (ОПК-13.3);

- изучает и обобщает передовой отечественный и зарубежный опыт в области организации управления производством, разрабатывает предложения по его внедрению (ОПК-13.4).

*профессиональные*

- способен к организации и управлению производственными процессами горнодобывающих и перерабатывающих производств (ПК-3).

*Индикаторы достижения компетенций:*

- использует современные методы управления производственными процессами горно-добычного производства (ПК-3.1);

- участвует в организации управления процессами горного предприятия (ПК-3.2);

- планирует производственную и финансовую деятельность горного предприятия (ПК-3.3).

**Результат изучения дисциплины (модуля):**

*Знать:*

- основные понятия менеджмента, закономерности, принципы эффективного управления;
- роли, функции и задачи менеджера в современной организации;
- основные этапы развития менеджмента
- основные функции менеджмента;
- организационные структуры управления;
- основные положения содержательных и процессуальных теорий мотивации;
- формы власти и влияния, подходы к лидерству, стили руководства;
- основы разработки управленческих решений;

- критерии социально-экономической эффективности;

*Уметь:*

- применять понятийно-категорийный аппарат менеджмента, знания основных закономерностей развития социально-экономических систем в своей профессиональной деятельности;

- осуществлять сбор, анализ и обработку данных, необходимых для принятия организационно-управленческих решений с целью повышения эффективности управления предприятием;

- анализировать внешнюю и внутреннюю среду организации, выявлять ее ключевые элементы и оценивать их влияние на организацию;

- решать возникающие управленческие проблемы в режиме реального времени, убеждать оппонентов и находить компромиссы;

- производить экономическую оценку эффективности использования ресурсов предприятия;

- определять экономическую эффективность управленческих решений.

- анализировать мотивацию как процесс побуждения человека к деятельности по достижению целей организации;

*Владеть:*

- навыками расчёта экономических и социально-экономических показателей, характеризующих деятельность хозяйствующих субъектов, на основе типовых методик и действующей нормативно-правовой базы;

- навыками экономического обоснования управленческих решений с учетом критериев социально-экономической эффективности, рисков и возможных социально-экономических последствий.

## 1 ЦЕЛИ ОСВОЕНИЯ ДИСЦИПЛИНЫ

Целью освоения учебной дисциплины «Производственный менеджмент» является формирование у студентов научных представлений об управлении как профессиональной деятельности; освоение студентами общетеоретических положений управления социально-экономическими системами с учетом специфики горнодобывающей отрасли; овладение умениями и навыками практического решения управленческих проблем; изучение мирового опыта менеджмента.

Для достижения указанной цели необходимо:

*развитие* у обучаемых самостоятельного логического мышления о сущности и содержании управления производственными процессами в организациях, функционирующих в жестких условиях конкурентной среды;

*ознакомление* обучаемых с основами менеджмента; формирование знаний и умений для решения управленческих задач, для технико-экономического обоснования инженерных решений, для оценки производственной, инвестиционной, финансовой, социальной и других сфер деятельности предприятий горнодобывающих отраслей;

*обучение* студентов применению полученных практических и теоретических знаний при принятии управленческих решений, касающихся устранения нарушения производственных процессов, анализа оперативных и текущих показателей производства, обоснования предложений по совершенствованию организации горнодобывающего производства.

## 2 ПЕРЕЧЕНЬ ПЛАНИРУЕМЫХ РЕЗУЛЬТАТОВ ОБУЧЕНИЯ ПО ДИСЦИПЛИНЕ

Результаты освоения дисциплины «Производственный менеджмент» и формируемые у обучающихся компетенции определены в таблице 2.1

Таблица 2.1 Формируемые компетенции и результаты обучения

Код и наименование компетенции	Результаты обучения		Код и наименование индикатора достижения компетенции
1	2		3
<b>ОПК-13</b> - способен оперативно устранять нарушения производственных процессов, вести первичный учет выполняемых работ, анализировать оперативные и текущие показатели производства, обосновывать предложения по совершенствованию организации производства;	<i>знать</i>	- основные функции менеджмента; - критерии социально-экономической эффективности; - организационные структуры управления; - основные понятия менеджмента, закономерности, принципы эффективного управления; - основные этапы развития менеджмента; - основные положения содержательных и процессуальных теорий мотивации;	ОПК-13.1- осуществляет с учетом требований рыночной конъюнктуры и современных достижений науки и техники разработку мер по совершенствованию систем управления производством в целях реализации стратегии предприятия и достижения наибольшей эффективности производства и повышения качества работы; ОПК-13.2 - анализирует состояние действующих систем управления производством и разрабатывает мероприятия по ликвидации выявленных недостатков и их предупреждению;
	<i>уметь</i>	- анализировать мотивацию как процесс побуждения человека к деятельности по достижению целей организации; - определять экономическую эффективность управленческих решений; - решать возникающие управленческие проблемы в режиме реаль-	ОПК-13.3- участвует в составлении проектов перспективных и текущих планов развития производства, в разработке рациональных организационных

		<p>ного времени, убеждать оппонентов и находить компромиссы;</p> <ul style="list-style-type: none"> <li>- применять понятийно-категорийный аппарат менеджмента, знания основных закономерностей развития социально-экономических систем в своей профессиональной деятельности;</li> <li>- анализировать внешнюю и внутреннюю среду организации, выявлять ее ключевые элементы и оценивать их влияние на организацию;</li> </ul>	<p>структур управления производством;</p> <p>ОПК-13.4- изучает и обобщает передовой отечественный и зарубежный опыт в области организации управления производством, разрабатывает предложения по его внедрению.</p>
	<i>владеть</i>	- навыками расчёта экономических и социально-экономических показателей, характеризующих деятельность хозяйствующих субъектов, на основе типовых методик и действующей нормативно-правовой базы;	
<p><b>ПК-3</b> - способен к организации и управлению производственными процессами горнодобывающих и перерабатывающих производств.</p>	<i>знать</i>	<ul style="list-style-type: none"> <li>- роли, функции и задачи менеджера в современной организации;</li> <li>- формы власти и влияния, подходы к лидерству, стили руководства;</li> <li>- основы разработки управленческих решений;</li> </ul>	<p>ПК-3.1- использует современные методы управления производственными процессами горно-добычного производства;</p> <p>ПК-3.2 - участвует в организации управления процессами горного предприятия;</p> <p>ПК-3.3 - планирует производственную и финансовую деятельность горного предприятия.</p>
	<i>уметь</i>	<ul style="list-style-type: none"> <li>- производить экономическую оценку эффективности использования ресурсов предприятия;</li> <li>- осуществлять сбор, анализ и обработку данных, необходимых для принятия организационно-управленческих решений с целью повышения эффективности управления предприятием;</li> </ul>	
	<i>владеть</i>	- навыками экономического обоснования управленческих решений с учетом критериев социально-экономической эффективности, рисков и возможных социально-экономических последствий.	

### 3 МЕСТО ДИСЦИПЛИНЫ В СТРУКТУРЕ ОБРАЗОВАТЕЛЬНОЙ ПРОГРАММЫ

Дисциплина «Производственный менеджмент» является дисциплиной обязательной части Блока 1 «Дисциплины (модули)» учебного плана специальности 21.05.04 *Горное дело*.

**4 ОБЪЕМ ДИСЦИПЛИНЫ В ЗАЧЕТНЫХ ЕДИНИЦАХ  
С УКАЗАНИЕМ КОЛИЧЕСТВА АКАДЕМИЧЕСКИХ ЧАСОВ, ВЫДЕЛЕННЫХ НА  
КОНТАКТНУЮ РАБОТУ ОБУЧАЮЩИХСЯ С ПРЕПОДАВАТЕЛЕМ (ПО ВИДАМ  
УЧЕБНЫХ ЗАНЯТИЙ) И НА САМОСТОЯТЕЛЬНУЮ РАБОТУ**

кол-во з.е.	Трудоемкость дисциплины							контрольные, расчетно- графические работы, ре- фераты	курсовые работы (проекты)
	часы								
	общая	лекции	практ.зан.	лабор.	СР	зачет	экз.		
<i>очная форма обучения</i>									
4	144	16	16		103	9		-	-
<i>заочная форма обучения</i>									
4	144	8	4		128	4		-	-

**5 СОДЕРЖАНИЕ ДИСЦИПЛИНЫ,  
СТРУКТУРИРОВАННОЕ ПО ТЕМАМ (РАЗДЕЛАМ) С УКАЗАНИЕМ  
ОТВЕДЕННОГО НА НИХ КОЛИЧЕСТВА АКАДЕМИЧЕСКИХ ЧАСОВ И ВИДОВ  
УЧЕБНЫХ ЗАНЯТИЙ**

**5.1 Тематический план изучения дисциплины**

Для студентов очной формы обучения:

№	Тема	Контактная работа обучающихся с преподавателем			Практиче- ская подготовка	Самостоя- тельная рабо- та
		лекции	практич. занятия/ др. формы	лаборат. работы		
1.	Тема 1. Основы управления организацией	1	1			20
2.	Тема 2. Этапы и школы в истории развития менеджмента	2	1			21
3.	Тема 3. Функции менеджмента	5	4			22
4.	Тема 4. Организационные процессы	5	4			20
5.	Тема 5. Разработка управленческих решений	3	6			20
6.	Подготовка к зачету					9
	<b>ИТОГО</b>	<b>16</b>	<b>16</b>			<b>9+103=112</b>

Для студентов заочной формы обучения:

№ п/ п	Тема, раздел	Контактная работа обучающихся с преподавателем			Практиче- ская под- готовка	Самостоятель- ная работа
		лекции	практич. занятия/ др. формы	лаборат. занят.		
1.	Тема 1. Основы управления организацией	1	0,5			25
2.	Тема 2. Этапы и школы в истории развития менеджмента	1	0,5			28

3	Тема 3. Функции менеджмента	2	1			25
4.	Тема 4. Организационные процессы	2	1			25
5.	Тема 5. Разработка управленческих решений	2	1			25
6.	Подготовка к зачету					4
	<b>ИТОГО</b>	<b>8</b>	<b>4</b>			<b>4+128=132</b>

## 5.2 Содержание учебной дисциплины

### Тема 1. Основы управления организацией

Введение. Предмет, цели, задачи и структура курса. Понятия менеджмента, сущности управления системы, общие правила и принципы управления системами

Закономерности и законы менеджмента, законы общественного производства. Экономическое и производственное развитие и закономерности менеджмента, возникающие при управлении этими общностями, соотношение понятий «закон и закономерность», факторы, определяющие характер закономерностей менеджмента

Понятие принципов менеджмента, их возникновение и формулирование, соотношение закономерностей и принципов менеджмента, классификация принципов менеджмента

Методы управления: административный метод (организационно-распорядительный), экономический метод, социально-психологический метод.

### Тема 2. Этапы и школы в истории развития менеджмента

Хронология науки об управлении.

Школа научного управления. Основные представители школы Ф.У Тейлор, Ф.иЛ.Гилбрет, Г.Гантт, Г.Эмерсон, Г.Форд.

Вклад школы в науку менеджмент. Основные представители школы А.Файоль М.Вебер.

Вклад школы в науку менеджмент. Основные представители школы Э.Мэйо, М.Фоллет, Ф.Роэзлизбергер, Ч.Барнард,

Вклад школы в науку менеджмент. Основные представители школы Р.Акофф, Л.Барталанфи, С.Вир, А.Гольбергер, Д.Форрестер, Р.Люс, Л.Клейн.

Системный подход к менеджменту. Свойства системного подхода. Ситуационный подход к менеджменту. Процессный подход менеджменту

Предпосылки научного менеджмента в России. Возникновение научного менеджмента в России. Основные представители школы

Японская модель менеджмента. Американская модель менеджмента. Западно-европейская модель менеджмента.

Понятие организации как системы. Основные положения теории систем. Свойства систем. Закрытая система. Открытая система. Модель организации как открытой системы. Концепция 7-СТ. Питерса и Р. Уотермана

Характеристики внешней среды. Факторы прямого и косвенного воздействия. Характеристики внутреннего воздействия.

Жизненный цикл и типы организаций. Понятие жизненного цикла организации. Модели жизненных циклов организации

### **Тема 3. Функции менеджмента**

Основные понятия. Факторы, влияющие на процесс планирования. Принципы планирования. Методы планирования. Типы планирования.

Основные понятия стратегического планирования. Миссия. Цели и задачи стратегического планирования. Оценка и анализ внешней среды. Оценка внутренних возможностей предприятия. Анализ стратегических альтернатив. Выбор стратегии. Реализация стратегии. Контроль стратегии.

Понятия организации, как функции менеджмента. Делегирование. Полномочия. Ответственность.

Нормы управляемости. Централизация. Характеристики централизованной организации. Децентрализация. Факторы влияющие на степень централизации и децентрализации. Преимущества централизации и децентрализации. Разделение труда и специализация. Департаментализация.

Понятие организационной структуры. Бюрократические (механистические) и адаптивные (органические) организационные структуры. Организационное проектирование. Принципы проектирования и построения ОСУ.

Основные понятия теории мотивации. Эволюция концепции мотивации. Механизм мотивации. Теории и модели мотивации

Содержательные теории мотивации. Теория иерархии потребностей А.Маслоу. Способы удовлетворения потребностей различного уровня. Двухфакторная теория мотивации Ф. Герцберга. Теория приобретенных потребностей Д. МакКлелланда. Теория ERG Альдерфера.

Процессуальные теории мотивации. Теория ожиданий В. Врума, Теория справедливости Дж.Адамса. Теория постановки целей.

Современные теории, методы и способы мотивации персонала  
Координация как функция. Основные формы координации в организации. Контроль как функция в системе менеджмента. Виды контроля. Модели контроля

### **Тема 4. Организационные процессы**

Информационно-коммуникационное обеспечение менеджмента. Сущность, цели коммуникаций в организации. Виды коммуникаций в организации. Система коммуникаций в организации. Процесс коммуникаций в организации.

Понятие организационного конфликта. Причины возникновения конфликтов. Уровни конфликтов. Виды и структура конфликтов. Управление конфликтом.

Власть и влияние. Управление человеком и управление группой. Человеческий фактор в менеджменте. Классификация групп: формальные и неформальные. Власть и влияние. Формы власти. Механизм реализации власти. Лидерство в современном менеджменте. Теория лидерских качеств. Концепция лидерского поведения. Ситуационные и современные теории лидерства.

### **Тема 5. Разработка управленческих решений**

Принятие решений как основной элемент управленческих функций. Основные характеристики и принципы принятия и реализации управленческих решений. Типология управленческих решений. Условия и факторы качества управленческих решений. Формы подготовки и реализации управленческих решений.

Алгоритм и этапы процесса принятия управленческих решений. Модель принятия управленческих решений. Моделирование в процессах принятия решений. Процедуры согласования и утверждения решений в организации. Контроль реализации управленческих решений.

Классификация методов принятия решений. Методы диагностики проблем. Методы генерирования, оценки и выбора альтернатив.



Эффективность управленческих решений и ее составляющие. Методы расчета экономической эффективности подготовки и реализации управленческих решений. Система информационной и интеллектуальной поддержки разработки и реализации управленческих решений. Ответственность и виды ответственности в системе разработки и реализации управленческих решений.

## 6 ОБРАЗОВАТЕЛЬНЫЕ ТЕХНОЛОГИИ

Освоение дисциплины «Производственный менеджмент» предусматривает репродуктивные (информационные лекции, опросы, работа с книгой и т.д.); активные (доклады, работа с информационными ресурсами, решение задач, кейсов и проч.); интерактивные (бизнес-кейсы, групповые дискуссии, тренинги, анализ ситуаций, деловые и ролевые игры, круглые столы, иные) технологии обучения.

## 7 ПЕРЕЧЕНЬ УЧЕБНО-МЕТОДИЧЕСКОГО ОБЕСПЕЧЕНИЯ ДЛЯ САМОСТОЯТЕЛЬНОЙ РАБОТЫ ОБУЧАЮЩИХСЯ ПО ДИСЦИПЛИНЕ

Для организации самостоятельной работы обучающихся по изучению дисциплины «Производственный менеджмент» кафедрой подготовлены *Методические указания по организации самостоятельной работы и задания для обучающихся по специальности 21.05.04 Горное дело специализации «Открытые горные работы».*

Форма контроля самостоятельной работы студентов – проверка на практическом занятии, зачет.

## 8 ОЦЕНОЧНЫЕ МАТЕРИАЛЫ ДЛЯ ПРОВЕДЕНИЯ ТЕКУЩЕГО КОНТРОЛЯ И ПРОМЕЖУТОЧНОЙ АТТЕСТАЦИИ ОБУЧАЮЩИХСЯ ПО ДИСЦИПЛИНЕ

Оценка результатов обучения осуществляется в ходе текущего контроля успеваемости и промежуточной аттестации.

*Текущий контроль* знаний, умений, владений как результат формирования компетенций осуществляется в ходе аудиторных занятий, проводимых по расписанию.

*Формы и методы текущего контроля:* экспертное наблюдение и оценка результата деятельности обучающегося на учебных занятиях, экспертная оценка выполненных самостоятельных работ, оценка результатов оценочных мероприятий.

Оценочные средства: практико-ориентированное задание, опрос, доклад с презентацией, тест.

№ п/п	Тема	Конкретизированные результаты обучения	Оценочные средства
1	Тема 1. Основы управления организацией (ОПК-13.4)	<i>Знать:</i> основные понятия менеджмента, закономерности, принципы эффективного управления; <i>Уметь:</i> применять понятийно-категорийный аппарат менеджмента, знания основных закономерностей развития социально-экономических систем в своей профессиональной деятельности;	Опрос
2	Тема 2. Этапы и школы в истории развития менеджмента (ОПК-13.4)	<i>Знать:</i> - основные этапы развития менеджмента; - основные положения содержательных и процессуальных теорий мотивации; <i>Уметь:</i> - анализировать внешнюю и внутреннюю среду организации, выявлять ее ключевые элементы и оценивать их влияние на организацию;	Опрос, доклад с презентацией

3	Тема 3. Функции менеджмента (ОПК-13.1; ПК-3.3)	<p><i>Знать:</i></p> <ul style="list-style-type: none"> <li>- основные функции менеджмента; <b>ОПК-13.1</b></li> <li>- основы разработки управленческих решений; <b>ПК-3.3</b></li> </ul> <p><i>Уметь:</i></p> <ul style="list-style-type: none"> <li>- анализировать мотивацию как процесс побуждения человека к деятельности по достижению целей организации; <b>ОПК-13.1</b></li> <li>- осуществлять сбор, анализ и обработку данных, необходимых для принятия организационно-управленческих решений с целью повышения эффективности управления предприятием; <b>ПК-3.3</b></li> </ul> <p><i>Владеть:</i> - навыками расчёта экономических и социально-экономических показателей, характеризующих деятельность хозяйствующих субъектов, на основе типовых методик и действующей нормативно-правовой базы; <b>ОПК-13.1</b></p> <ul style="list-style-type: none"> <li>- навыками экономического обоснования управленческих решений с учетом критериев социально-экономической эффективности, рисков и возможных социально-экономических последствий. <b>ПК-3.3</b></li> </ul>	Опрос, практико-ориентированное задание
4	Тема 4. Организационные процессы (ОПК-13.3; ПК-3.1; ПК-3.2)	<p><i>Знать:</i> организационные структуры управления; <b>ОПК-13.3</b></p> <ul style="list-style-type: none"> <li>- роли, функции и задачи менеджера в современной организации; <b>ПК-3.1</b></li> <li>- формы власти и влияния, подходы к лидерству, стили руководства; <b>ПК-3.2</b></li> </ul> <p><i>Уметь:</i> решать возникающие управленческие проблемы в режиме реального времени, убеждать оппонентов и находить компромиссы; <b>ОПК-13.3</b></p> <ul style="list-style-type: none"> <li>- производить экономическую оценку эффективности использования ресурсов предприятия; <b>ПК-3.1</b></li> </ul>	Опрос
5	Тема 5. Разработка управленческих решений (ОПК-13.2)	<p><i>Знать:</i> - критерии социально-экономической эффективности;</p> <p><i>Уметь:</i> - определять экономическую эффективность управленческих решений;</p>	Тест, опрос
6	Подготовка к зачету	<p><i>Знать:</i> - основные понятия менеджмента, закономерности, принципы эффективного управления;</p> <ul style="list-style-type: none"> <li>- роли, функции и задачи менеджера в современной организации;</li> <li>- основные этапы развития менеджмента</li> <li>- основные функции менеджмента;</li> <li>- организационные структуры управления;</li> <li>- основные положения содержательных и процессуальных теорий мотивации;</li> <li>- формы власти и влияния, подходы к лидерству, стили руководства;</li> <li>- основы разработки управленческих решений;</li> <li>- критерии социально-экономической эффективности;</li> </ul> <p><i>Уметь:</i> - применять понятийно-категорийный аппарат менеджмента, знания основных закономерностей развития социально-экономических систем в своей профессиональной деятельности;</p> <ul style="list-style-type: none"> <li>- осуществлять сбор, анализ и обработку данных, необходимых для принятия организационно-управленческих решений с целью повышения эффективности управления предприятием;</li> </ul>	Зачет (тест)

	<ul style="list-style-type: none"> <li>- анализировать внешнюю и внутреннюю среду организации, выявлять ее ключевые элементы и оценивать их влияние на организацию;</li> <li>- решать возникающие управленческие проблемы в режиме реального времени, убеждать оппонентов и находить компромиссы;</li> <li>- производить экономическую оценку эффективности использования ресурсов предприятия;</li> <li>- определять экономическую эффективность управленческих решений.</li> <li>- анализировать мотивацию как процесс побуждения человека к деятельности по достижению целей организации;</li> </ul> <p><i>Владеть:</i> - навыками расчёта экономических и социально-экономических показателей, характеризующих деятельность хозяйствующих субъектов, на основе типовых методик и действующей нормативно-правовой базы;</p> <ul style="list-style-type: none"> <li>- навыками экономического обоснования управленческих решений с учетом критериев социально-экономической эффективности, рисков и возможных социально-экономических последствий.</li> </ul>	
--	---	--

*Промежуточная аттестация* по итогам освоения дисциплины проводится в форме зачета.

Для осуществления текущего контроля знаний, умений, владений и промежуточной аттестации обучающихся используется комплект оценочных средств по дисциплине.

## **9 МЕТОДИЧЕСКИЕ УКАЗАНИЯ ДЛЯ ОБУЧАЮЩИХСЯ ПО ОСВОЕНИЮ ДИСЦИПЛИНЫ**

Алгоритм работы студентов для качественного усвоения дисциплины «Производственный менеджмент» включает в себя следующие действия:

1. Изучение рабочей программы дисциплины, что позволит правильно сориентироваться в системе требований, предъявляемых к студенту со стороны преподавателя.
2. Посещение и конспектирование лекций.
3. Обязательная подготовка к практическим занятиям.
4. Изучение основной и дополнительной литературы, нормативных правовых актов, интернет - источников.
5. Выполнение всех видов самостоятельной работы.

## **10 ПЕРЕЧЕНЬ ОСНОВНОЙ И ДОПОЛНИТЕЛЬНОЙ УЧЕБНОЙ ЛИТЕРАТУРЫ, НЕОБХОДИМОЙ ДЛЯ ОСВОЕНИЯ ДИСЦИПЛИНЫ**

### **10.1 Основная литература**

№ п/п	Наименование	Кол-во экз.
1	Бухалков М. И. Производственный менеджмент. Организация производства: учебник для студентов высших учебных заведений, обучающихся по направлению подготовки 38.03.02 "Менеджмент" / М. И. Бухалков. - 2-е изд. - Москва: ИНФРА-М, 2018. - 395 с.	20
2	Астахов А. С. Экономика и менеджмент горного производства: учебное пособие для вузов : в 2 книгах / А. С. Астахов, Г. Л. Краснянский. - Москва : Издательство Академии горных наук. Книга 1. - 2002. - 367 с.	25
3	Экономические, экологические и социальные проблемы горной про-	2



	мышленности Урала: сборник научных статей / Уральский государственный горный университет; под ред. Н. В. Гревцева, И. А. Коха. - Екатеринбург: УГГУ, 2017. - 155 с.	
4	Ганицкий В. И. Менеджмент горного производства : учеб. пособие для вузов / Всеволод Иванович Ганицкий В. И., Владимир Иванович Велесевич В. И. - Москва : Изд-во МГГУ, 2004. - 357 с. (61 экз.)	61
5	Учитель Ю.Г. Разработка управленческих решений (2-е издание) [Электронный ресурс]: учебник для студентов вузов, обучающихся по специальности «Антикризисное управление» и другим экономическим специальностям, специальности «Менеджмент организации»/ Учитель Ю.Г., Терновой А.И., Терновой К.И.— Электрон.текстовые данные.— М.: ЮНИТИ-ДАНА, 2015.— 383 с.— Режим доступа: <a href="http://www.iprbookshop.ru/52555">http://www.iprbookshop.ru/52555</a> . — ЭБС «IPRbooks», по паролю	Эл.ресурс

### 10.2 Дополнительная литература

№ п/п	Наименование	Кол-во экз.
1	Макроэкономическое планирование и прогнозирование : учебно-методическое пособие / В. К. Крутиков [и др.] ; Институт управления, бизнеса и технологий, Среднерусский научный центр Санкт-Петербургского отделения Международной академии наук высшей школы. - Калуга : Эйдос, 2014. - 113 с.	20
2	Инновационный менеджмент: учебное пособие / ред. А.В. Барышова – 3-е изд. - М.: Дашков и К°, 2009. – 384 с.	14
3	Файншмидт Е.А. Зарубежная практика антикризисного управления [Электронный ресурс]: учебное пособие/ Файншмидт Е.А., Юрьева Т.В.— Электрон.текстовыеданные.— М.: Евразийский открытый институт, 2010.— 144 с.— Режим доступа: <a href="http://www.iprbookshop.ru/10667">http://www.iprbookshop.ru/10667</a> . — ЭБС «IPRbooks», по паролю	Эл.ресурс
4	Управление рисками приоритетных инвестиционных проектов. Концепция и методология [Электронный ресурс]: монография/ В.Г. Антонов [и др.].— Электрон. текстовые данные.— М.: Русайнс, 2014.— 188 с.— Режим доступа: <a href="http://www.iprbookshop.ru/48992">http://www.iprbookshop.ru/48992</a> .— ЭБС «IPRbooks», по паролю.	Эл. ресурс

### 10.3 Нормативные правовые акты

1. Гражданский кодекс Российской Федерации от 30.11.1994 №51-ФЗ (ред. от 29.07.2018) - Режим доступа: ИПС «Консультант Плюс»;
2. Налоговый кодекс Российской Федерации от 05.08.2000) № 117-ФЗ (ред. от 03.0.2018); - Режим доступа: ИПС «Консультант Плюс»;
3. ФЗ РФ «О несостоятельности (банкротстве)» от 27.09.2002 г. № 127-ФЗ.-Режим доступа: ИПС «Консультант Плюс»
4. Приказ ФСФО РФ ОТ 23.01.2001 № 16 «Об утверждении «Методических указаний по проведению анализа финансового состояния организаций»:-Режим доступа: ИПС «Консультант Плюс»;
5. Трудовой кодекс РФ [Электронный ресурс]: Федеральный закон от 30.12.2001 № 197-ФЗ (с доп. и изм.). - Режим доступа: ИПС «КонсультантПлюс».

## **11 ПЕРЕЧЕНЬ РЕСУРСОВ ИНФОРМАЦИОННО - ТЕЛЕКОММУНИКАЦИОННОЙ СЕТИ «ИНТЕРНЕТ», НЕОБХОДИМЫХ ДЛЯ ОСВОЕНИЯ ДИСЦИПЛИНЫ**

Единое окно доступа к образовательным ресурсам - Режим доступа:  
<http://window.edu.ru>

Министерство труда и социальной защиты Российской Федерации:  
<http://www.rosmintrud.ru>

Президент Российской Федерации – <http://www.president.kremlin.ru>

Правительство Российской Федерации – <http://www.government.gov.ru>

Российский правовой портал – <http://www.rpp.ru>

Современный менеджмент - <http://1st.com.ua>.

Сайт журнала «Корпоративный менеджмент» - <http://www.cfin.ru>.

Деловая пресса - <http://www.businesspress.ru>.

Научная электронная библиотека eLIBRARY <http://elibrary.ru>

Научный журнал «Вестник Института экономики РАН»  
<https://inecon.org/zhurnaly-uchrezhdennye-ie-ran/arxiv-nomero.html>

Официальный сайт Федеральной службы государственной статистики  
<http://www.gks.ru/>

Официальный сайт Банка России <http://www.cbr.ru/>

Официальный сайт Министерства экономического развития Российской Федерации <http://www.economy.gov.ru/>

Сайт журнала «Корпоративный менеджмент» - <http://www.cfin.ru>.

## **12. ПЕРЕЧЕНЬ ИНФОРМАЦИОННЫХ ТЕХНОЛОГИЙ, ИСПОЛЬЗУЕМЫХ ПРИ ОСУЩЕСТВЛЕНИИ ОБРАЗОВАТЕЛЬНОГО ПРОЦЕССА ПО ДИСЦИПЛИНЕ, ВКЛЮЧАЯ ПЕРЕЧЕНЬ ПРОГРАММНОГО ОБЕСПЕЧЕНИЯ И ИНФОРМАЦИОННЫХ СПРАВОЧНЫХ СИСТЕМ**

1. Microsoft Windows 8 Professional
2. Microsoft Office Professional 2010
3. Fine Reader 12 Professional

Информационные справочные системы

ИПС «КонсультантПлюс»

Интерфакс - Центр раскрытия корпоративной информации (сервер раскрытия информации) <https://www.e-disclosure.ru/>

Базы данных

Scopus: база данных рефератов и цитирования

<https://www.scopus.com/customer/profile/display.uri>

E-library: электронная научная библиотека: <https://elibrary.ru>

## **13 ОПИСАНИЕ МАТЕРИАЛЬНО-ТЕХНИЧЕСКОЙ БАЗЫ, НЕОБХОДИМОЙ ДЛЯ ОСУЩЕСТВЛЕНИЯ ОБРАЗОВАТЕЛЬНОГО ПРОЦЕССА ПО ДИСЦИПЛИНЕ**

Реализация данной учебной дисциплины осуществляется с использованием материально-технической базы, обеспечивающей проведение всех видов учебных занятий обучающихся, предусмотренных программой учебной дисциплины (модуля), соответствующей действующим санитарным и противопожарным правилам и нормам, включающей:

помещения, представляющие собой:

- учебные аудитории для проведения занятий лекционного типа;
- учебные аудитории для проведения занятий семинарского типа;

- учебные аудитории для групповых и индивидуальных консультаций;
- учебные аудитории для текущего контроля и промежуточной аттестации;
- аудитории для самостоятельной работы;
- помещения для хранения и профилактического обслуживания учебного оборудования.

*Примерный перечень оценочных средств и их характеристики*

Наименование оценочного средства	Краткая характеристика оценочного средства	Представление оценочного средства в комплекте оценочных материалов
<b>текущий контроль</b>		
Деловая и/или ролевая игра	Совместная деятельность студентов и преподавателя под управлением преподавателя с целью решения учебных и профессионально-ориентированных задач путем игрового моделирования реальной проблемной ситуации. Позволяет оценивать умение анализировать и решать типичные профессиональные задачи. <b>Рекомендуется для оценки знаний, умений и владений студентов</b>	Тема (проблема), концепция, роли и ожидаемый результат по каждой игре.
Доклад, сообщение, аналитический обзор	Продукт самостоятельной работы студента, представляющий собой публичное выступление по представлению полученных результатов решения определенной учебно-практической, учебно-исследовательской и научной темы. <b>Рекомендуется для оценки знаний, умений и владений студентов.</b>	Темы докладов, сообщений.
Защита лабораторной работы	Средство, позволяющее оценить умение и владение обучающегося излагать суть поставленной задачи, самостоятельно применять стандартные методы решения поставленной задачи с использованием имеющейся лабораторной базы, проводить анализ полученного результата работы. <b>Рекомендуется для оценки умений и владений студентов</b>	Темы лабораторных работ и требования к их защите
Кейс-задача (учебная ситуация)	Проблемное задание, в котором обучающемуся предлагают осмыслить реальную профессионально-ориентированную ситуацию, необходимую для решения данной проблемы. <b>Рекомендуется для оценки знаний, умений и владений, а также отдельных дисциплинарных компетенций студентов.</b>	Задания для решения кейсов (кейс-задачи). Образцы решений
Коллоквиум (теоретический опрос)	Средство контроля усвоения учебного материала темы, раздела или разделов дисциплины, организованное как учебное занятие в виде устного (письменного) опроса студента или в виде собеседования преподавателя со студентами. <b>Рекомендуется для оценки знаний обучающихся</b>	Вопросы по темам/разделам дисциплины
Контрольная работа	Средство проверки умений применять полученные знания для решения задач определенного типа по теме или разделу. <b>Рекомендуется для оценки знаний и умений студентов</b>	Комплект контрольных заданий по вариантам Методические указания по выполнению* работ Образцы выполненных работ
Круглый стол, дискуссия, полемика, диспут, дебаты	Оценочные средства, позволяющие включить обучающихся в процесс обсуждения спорного вопроса, проблемы и оценить их умение, аргументировать собственную точку зрения. <b>Рекомендуется для оценки знаний и умений студентов</b>	Перечень дискуссионных тем для проведения круглого стола, дискуссии, полемики, диспута, дебатов.

Наблюдение	Целенаправленное и систематизированное отслеживание деятельности обучающегося в соответствии с заранее выработанными показателями. <b>Рекомендуется для оценки личностных качеств</b>	
Опрос	Опрос - важнейшее средство развития мышления и речи. Позволяет оценить знания и кругозор студента, умение логически построить ответ, владение монологической речью и иные коммуникативные навыки	Вопросы для проведения опроса.
Портфолио	Целевая подборка работ студента, раскрывающая его индивидуальные образовательные достижения в одной или нескольких учебных дисциплинах. <b>Рекомендуется для оценки дисциплинарных частей и компетенций в целом</b>	Структура портфолио. Методические рекомендации по составлению и использованию портфолио
Проект	Конечный продукт, получаемый в результате планирования и выполнения комплекса учебных и исследовательских заданий. Позволяет оценить умения обучающихся самостоятельно конструировать свои знания в процессе решения практических задач и проблем, ориентироваться в информационном пространстве, уровень сформированности аналитических, исследовательских навыков, навыков практического и творческого мышления. Может выполняться в индивидуальном порядке или группой обучающихся. <b>Рекомендуется для оценки умений и владений студентов</b>	Темы групповых и/или индивидуальных проектов. Методические рекомендации* и образцы проектов
Практико-ориентированное задание	Задание для оценки <b>умений и навыков обучающегося</b> , в котором обучающемуся предлагают решить реальную профессионально-ориентированную ситуацию	Комплект практико-ориентированных заданий Образец решения заданий
Рабочая тетрадь	Дидактический комплекс, предназначенный для самостоятельной работы обучающегося и позволяющий оценивать уровень усвоения им учебного материала. <b>Рекомендуется для оценки умений студентов</b>	Образец рабочей тетради
Разноуровневые задачи и задания	Различают задачи и задания: а) репродуктивного уровня, позволяющие оценивать и диагностировать знание фактического материала (базовые понятия, алгоритмы, факты) и умение правильно использовать специальные термины и понятия, узнавание объектов изучения в рамках определенного раздела дисциплины; б) реконструктивного уровня, позволяющие оценивать и диагностировать умения синтезировать, анализировать, обобщать фактический и теоретический материал с формулированием конкретных выводов, установлением причинно-следственных связей; в) творческого уровня, позволяющие оценивать и диагностировать умения, интегрировать знания различных областей, аргументировать собственную точку зрения. <b>Рекомендуется для оценки знаний умений и владений студентов</b>	Комплект разноуровневых задач и заданий. Методические рекомендации* и образцы выполненных заданий



Расчетно-графическая работа (задание)	Средство проверки умений применять полученные знания по заранее определенной методике для решения задач или заданий по модулю или дисциплине в целом. <b>Рекомендуется для оценки умений студентов</b>	Комплект заданий для выполнения расчетно-графической работы (задания) Методические рекомендации по выполнению* Образцы выполненных работ (заданий)
Реферат	Продукт самостоятельной работы студента, представляющий собой краткое изложение в письменном виде полученных результатов теоретического анализа определенной научной (учебно-исследовательской) темы, где автор раскрывает суть исследуемой проблемы, приводит различные точки зрения, а также собственные взгляды на нее. <b>Рекомендуется для оценки знаний и умений студентов</b>	Темы рефератов Методические рекомендации по написанию рефератов* Образцы рефератов
Собеседование	Средство контроля, организованное как коммуникативное взаимодействие преподавателя со студентом на темы, связанные с изучаемой дисциплиной, и рассчитанное на выяснение объема знаний обучающегося по определенному разделу, теме, проблеме и т.п. <b>Рекомендуется для оценки знаний студентов</b>	Вопросы по темам/разделам дисциплины
Творческое задание	Частично регламентированное задание, имеющее нестандартное решение и позволяющее диагностировать умения, интегрировать знания различных областей, аргументировать собственную точку зрения. Может выполняться в индивидуальном порядке или группой обучающихся. <b>Рекомендуется для оценки умений и владений студентов</b>	Темы групповых и/или индивидуальных творческих заданий Образцы выполненных заданий
Тест	Система стандартизированных заданий, позволяющая автоматизировать процедуру измерения уровня знаний и умений обучающегося. <b>Рекомендуется для оценки знаний, умений и владений студентов.</b>	Тестовые задания
Тренажер	Техническое средство, которое может быть использовано для контроля приобретенных студентом профессиональных навыков и умений по управлению конкретным материальным объектом. <b>Рекомендуется для оценки умений и владений студентов</b>	Комплект заданий для работы на тренажере
Эссе	Средство, позволяющее оценить умение обучающегося письменно излагать суть поставленной проблемы, самостоятельно проводить анализ этой проблемы с использованием концепций и аналитического инструментария соответствующей дисциплины, делать выводы, обобщающие авторскую позицию по поставленной проблеме. <b>Рекомендуется для оценки знаний и умений студентов</b>	Тематика эссе Методические рекомендации по выполнению эссе* Образцы эссе
<b>Промежуточная аттестация</b>		

Курсовой проект (работа)	Форма контроля для демонстрации обучающимся умений работать с объектами изучения, критически источниками, справочной и энциклопедической литературой, логично и грамотно излагать собственные умозаключения и выводы, обосновывать и строить априорную модель изучаемого объекта или процесса, создавать содержательную презентацию выполненной работы. <b>Рекомендуется для оценки знаний, умений и владений студентов.</b>	Перечень тем курсовых проектов (работ). Методические рекомендации по выполнению проекта (работы)* Образцы проектов (работ)
Зачет	Средство, позволяющее оценить знания, умения и владения обучающегося по учебной дисциплине. <b>Рекомендуется для оценки знаний, умений и владений студентов.</b>	Комплект теоретических вопросов и практических заданий (билетов) к зачету
Экзамен	Средство, позволяющее оценить знания, умения и владения обучающегося по учебной дисциплине. <b>Рекомендуется для оценки знаний, умений и владений студентов.</b>	Комплект теоретических вопросов и практических заданий (билетов) к экзамену
Отчет по НИРС	Средство, позволяющее оценить способность студента получать новые и использовать приобретенные знания и умения в предметной или междисциплинарной областях. <b>Рекомендуется для оценки умений и владений студентов</b>	Тематика НИРС и индивидуальные задания
Отчет по практике	Средство, позволяющее оценить способность студента решать задачи, приближенные к профессиональной деятельности. <b>Рекомендуется для оценки умений и владений студентов.</b>	Задания на практику

\* - методические рекомендации по видам работ могут содержаться в общих методических рекомендациях по самостоятельной работе обучающихся.

## ЛИСТ ИЗМЕНЕНИЙ РАБОЧЕЙ ПРОГРАММЫ ДИСЦИПЛИНЫ

1. Раздел 8 после таблицы дополнить следующими абзацами:

При реализации дисциплины (модуля) используется балльно-рейтинговая система оценки учебной деятельности в соответствии с Положением о балльно-рейтинговой системе оценки учебной деятельности (учебном рейтинге) обучающихся в ФГБОУ ВО «Уральский государственный горный университет» (СМК ОД.Пл.04-06.222-2021).

Распределение баллов в рамках текущего рейтинга и рейтинга промежуточной аттестации по учебной дисциплине (модулю) представлены в комплекте оценочных средств по дисциплине (модулю).

Полученные значения учебного рейтинга обучающихся в баллах переводятся в оценки, выставляемые по следующей шкале:

Количество баллов	Отметка за экзамен/ зачёт с оценкой	Отметка о зачёте
80-100	Отлично	Зачтено
65-79	Хорошо	
50-64	Удовлетворительно	
0-49	Неудовлетворительно	Не зачтено


2. Рабочая программа актуализирована в части разделов:

- Перечень основной и дополнительной учебной литературы, необходимой для освоения дисциплины (модуля)
- Перечень ресурсов информационно - телекоммуникационной сети «интернет», необходимых для освоения дисциплины (модуля)
- Перечень информационных технологий, используемых при осуществлении образовательного процесса по дисциплине (модулю), включая перечень программного обеспечения и информационных справочных систем

Одобрено на заседании кафедры ЭМ

Протокол №9 от 18.03.2021

Заведующий кафедрой

  
подпись

Л.А. Мочалова  
И.О. Фамилия

МИНОБРНАУКИ РОССИИ

ФГБОУ ВО «Уральский государственный горный университет»



УТВЕРЖДАЮ

Проректор по учебно-методическому  
комплексу

С.А.Упоров

## РАБОЧАЯ ПРОГРАММА ДИСЦИПЛИНЫ

### Б1.О.25 Экономика горного производства

Специальность

**21.05.04 Горное дело**

Направленность

**Взрывное дело**

форма обучения: очная, заочная

год набора: 2021

Автор: Дроздова И.В., доцент, к.э.н., Перегон И.В., ст. преподаватель

Одобрена на заседании кафедры

Философии и культурологии

(название кафедры)

Зав.кафедрой

Мочалова Л.А.

(Фамилия И.О.)

Протокол № 12 от 22.06.2021 г.

(Дата)

Рассмотрена методической комиссией

горно-технологического факультета

(название факультета)

Председатель

Колчина Н.В.

(Фамилия И.О.)


Протокол № 10 от 23.06.2021 г.

(Дата)

Екатеринбург

**Рабочая программа дисциплины согласована с выпускающей кафедрой  
шахтного строительства**

Заведующий кафедрой



*подпись*

**М.Н. Волков**

*И.О. Фамилия*

## Аннотация рабочей программы дисциплины

### Экономика горного производства

**Трудоемкость дисциплины:** 5 з.е. 180 часа.

**Цель дисциплины:** формирование у студентов системы теоретических знаний и практических навыков в области экономики промышленного предприятия в условиях рынка, с учетом специфика горнодобывающей отрасли.

**Место дисциплины в структуре ОПОП:** Дисциплина «Экономика горного производства» является дисциплиной обязательной части Блока 1 «Дисциплины (модули)» учебного плана специальности 21.05.04 Горное дело.

**Компетенции, формируемые в процессе изучения дисциплины:**

*общепрофессиональные*

- способен выполнять маркетинговые исследования, проводить экономический анализ затрат для реализации технологических процессов и производства в целом (ОПК-19);

*Индикаторы достижения компетенций:*

- понимает перспективы развития соответствующей отрасли экономики, организацию, планирование и экономику проектирования и инженерных изысканий; основы экономики, организации труда и организации производства; основы трудового законодательства (ОПК-19.1);

- анализирует работу цехов и участков, изыскивает возможности сокращения цикла изготовления продукции, выполнения работ (услуг), выявляет производственные резервы оптимизации времени, объемов, и разрабатывает предложения по их использованию, проводит экономический анализ затрат (ОПК-19.2);

- участвует в проведении маркетинговых исследований и прогнозировании развития производства (ОПК-19.3);

- разрабатывает мероприятия по совершенствованию трудовых процессов и операций, применению современных технических средств управления производством с необходимыми расчетами экономической эффективности их внедрения (ОПК-19.4).

**Результат изучения дисциплины (модуля):**

*Знать:*

- основы экономических знаний действия рыночного механизма в горной промышленности;

- виды, назначение, классификацию основных производственных ресурсов, используемых на горных предприятиях;

- принципы формирования основных результатов финансово-хозяйственной деятельности горных предприятий;

- основы экономических знаний в области инвестиций;

*Уметь:*

- использовать основы экономических знаний в сфере горного производства;

- производить экономические расчеты по оценке производственных ресурсов предприятия, в частности, в сфере горных работ;

- производить экономические расчеты основных результатов финансово-хозяйственной деятельности хозяйствующих субъектов, в частности, в сфере горных работ;

- производить сравнительную оценку эффективности инвестиционных проектов; процессом производства на горном предприятии

*Владеть:*

- навыками стратегического развития горного предприятия в условиях рынка;

- навыками оценки и экономического обоснования используемых ресурсов горного предприятия;

- способностью использовать результаты экономических расчетов для оценки результатов деятельности хозяйствующих субъектов, в частности, в сфере горных работ;
- способностью экономического обоснования инженерных решений, в частности, в сфере горного производства.

## 1 ЦЕЛИ ОСВОЕНИЯ ДИСЦИПЛИНЫ

Целью освоения учебной дисциплины «Экономика горного производства» является формирование у студентов системы теоретических знаний и практических навыков в области экономики промышленного предприятия в условиях рынка, с учетом специфика горнодобывающей отрасли.

Для достижения указанной цели необходимо:

*развитие* у обучаемых самостоятельного логического мышления о сущности и содержании экономических процессов в организациях, функционирующих в жестких условиях конкурентной среды; о состоянии конъюнктуры рынков минерального сырья;

*ознакомление* обучаемых с основами экономики; формирование знаний и умений для решения экономических задач, для технико-экономического обоснования инженерных решений, для оценки производственной, инвестиционной, финансовой, социальной и других сфер деятельности предприятий горнодобывающих отраслей;

*обучение* студентов применению полученных практических и теоретических знаний при выполнении оценки результатов хозяйственной и финансовой деятельности и коммерческой эффективности инвестиционных проектов.

## 2 ПЕРЕЧЕНЬ ПЛАНИРУЕМЫХ РЕЗУЛЬТАТОВ ОБУЧЕНИЯ ПО ДИСЦИПЛИНЕ

Результаты освоения дисциплины «Экономика горного производства» и формируемые у обучающихся компетенции определены в таблице 2.1

Таблица 2.1 Формируемые компетенции и результаты обучения

Код и наименование компетенции	Результаты обучения		Код и наименование индикатора достижения компетенции
1	2		3
ОПК-19 - способен выполнять маркетинговые исследования, проводить экономический анализ затрат для реализации технологических процессов и производства в целом	<i>знать</i>	<ul style="list-style-type: none"> <li>- основы экономических знаний действия рыночного механизма в горной промышленности;</li> <li>- виды, назначение, классификацию основных производственных ресурсов, используемых на горных предприятиях;</li> <li>- принципы формирования основных результатов финансово-хозяйственной деятельности горных предприятий;</li> <li>- основы экономических знаний в области инвестиций;</li> </ul>	<p>ОПК-19.1 - понимает перспективы развития соответствующей отрасли экономики, организацию, планирование и экономику проектирования и инженерных изысканий; основы экономики, организации труда и организации производства; основы трудового законодательства;</p> <p>ОПК-19.2 - анализирует работу цехов и участков, изыскивает возможности сокращения цикла изготовления продукции, выполнения работ (услуг), выявляет производственные резервы оптимизации времени, объемов, и разрабатывает предложения по их использованию, проводит экономический анализ затрат;</p> <p>ОПК-19.3- участвует в проведении маркетинговых исследований и прогнозировании развития производства;</p> <p>ОПК-19.4 - разрабатывает мероприятия по совершенствованию трудовых процессов и операций;</p>
	<i>уметь</i>	<ul style="list-style-type: none"> <li>- использовать основы экономических знаний в сфере горного производства;</li> <li>- производить экономические расчеты по оценке производственных ресурсов предприятия, в частности, в сфере горных работ;</li> <li>- производить экономические расчеты основных результатов финансово-хозяйственной деятельности хозяйствующих субъектов, в частности, в сфере горных работ;</li> <li>- производить сравнительную</li> </ul>	



		оценку эффективности инвестиционных проектов; процессом производства на горном предприятии.	применению современных технических средств управления производством с необходимыми расчетами экономической эффективности их внедрения.
	<i>владеть</i>	- навыками стратегического развития горного предприятия в условиях рынка; - навыками оценки и экономического обоснования используемых ресурсов горного предприятия; - способностью использовать результаты экономических расчетов для оценки результатов деятельности хозяйствующих субъектов, в частности, в сфере горных работ; - способностью экономического обоснования инженерных решений, в частности, в сфере горного производства.	

### 3 МЕСТО ДИСЦИПЛИНЫ В СТРУКТУРЕ ОБРАЗОВАТЕЛЬНОЙ ПРОГРАММЫ

Дисциплина «Экономика горного производства» является дисциплиной обязательной части Блока 1 «Дисциплины (модули)» учебного плана специальности 21.05.04 *Горное дело*.

### 4 ОБЪЕМ ДИСЦИПЛИНЫ В ЗАЧЕТНЫХ ЕДИНИЦАХ С УКАЗАНИЕМ КОЛИЧЕСТВА АКАДЕМИЧЕСКИХ ЧАСОВ, ВЫДЕЛЕННЫХ НА КОНТАКТНУЮ РАБОТУ ОБУЧАЮЩИХСЯ С ПРЕПОДАВАТЕЛЕМ (ПО ВИДАМ УЧЕБНЫХ ЗАНЯТИЙ) И НА САМОСТОЯТЕЛЬНУЮ РАБОТУ

кол-во з.е.	Трудоемкость дисциплины							контрольные, расчетно- графические работы, ре- фераты	курсовые работы (проекты)
	часы								
	общая	лекции	практ.зан.	лабор.	СР	зачет	экз.		
<i>очная форма обучения</i>									
5	180	32	16		105		27	-	К.Р
<i>заочная форма обучения</i>									
5	180	8	4		159		9	-	К.Р

### 5 СОДЕРЖАНИЕ ДИСЦИПЛИНЫ, СТРУКТУРИРОВАННОЕ ПО ТЕМАМ (РАЗДЕЛАМ) С УКАЗАНИЕМ ОТВЕДЕННОГО НА НИХ КОЛИЧЕСТВА АКАДЕМИЧЕСКИХ ЧАСОВ И ВИДОВ УЧЕБНЫХ ЗАНЯТИЙ

#### 5.1 Тематический план изучения дисциплины

Для студентов очной формы обучения:

№	Тема	Контактная работа обучающихся с преподавателем			Практическая подготовка	Самостоятельная работа
		лекции	практич. занятия/ др. формы	лаборат. работы		
1.	Тема 1. Специфика действия рыночного механизма в горной промышленности	2	1			10
2.	Тема 2. Предприятие - самостоятельный хозяйствующий субъект рынка	4	1			10
3.	Тема 3. Ресурсы горных предприятий	10	4			10
4.	Тема 4. Формирование основных результатов финансово-хозяйственной деятельности горных предприятий	10	4			10
5.	Тема 5. Экономическое обоснование инженерных решений	6	6			20
6.	Выполнение курсовой работы					45
7.	Подготовка к экзамену					27
	<b>ИТОГО</b>	<b>32</b>	<b>16</b>			<b>132</b>

Для студентов заочной формы обучения:

№ п/ п	Тема, раздел	Контактная работа обучающихся с преподавателем			Практическая подготовка	Самостоятельная работа
		лекции	практич. занятия/ др. формы	лаборат. занят.		
1.	Тема 1. Специфика действия рыночного механизма в горной промышленности	1	0,5			15
2.	Тема 2. Предприятие - самостоятельный хозяйствующий субъект рынка	1	0,5			16
3.	Тема 3. Ресурсы горных предприятий	2	1			25
4.	Тема 4. Формирование основных результатов финансово-хозяйственной деятельности горных предприятий	2	1			20
5.	Тема 5. Экономическое обоснование инженерных решений	2	1			25
6.	Выполнение курсовой работы					58
7.	Подготовка к экзамену					9
	<b>ИТОГО</b>	<b>8</b>	<b>4</b>			<b>168</b>

## 5.2 Содержание учебной дисциплины

### **Тема 1. Специфика действия рыночного механизма в горной промышленности**

Промышленный комплекс России: основы построения и функционирования, современные тенденции в развитии. Горнодобывающие отрасли в структуре национальной экономики. Особенности формирования конъюнктуры рынков минерального сырья.

### **Тема 2. Предприятие - самостоятельный хозяйствующий субъект рынка**

Организационно-правовые формы предприятий. Коммерческие и некоммерческие организации: классификация, особенности создания и управления. Виды предпринимательской деятельности. Признаки предприятий в условиях рынка. Техничко-экономические особенности горных предприятий.

### **Тема 3. Ресурсы горных предприятий**

Состав и структура капитала и имущества предприятия. Собственный и заемный капитал, источники их формирования. Предприятие как имущественный комплекс. Состав и структура имущества предприятия. Имущественная ответственность предприятий.

Экономическая сущность внеоборотных активов предприятия. Основные производственные фонды, нематериальные активы. Основные производственные фонды: экономическая сущность, состав, принципы классификации, структура. Учет и оценка основных фондов. Износ и амортизация: порядок и методы начисления. Показатели эффективности использования основных фондов. Долгосрочно арендуемые основные фонды: сущность, особенности, виды, преимущества лизинга. Нематериальные активы: экономическая сущность, принципы классификации, состав, особенности оценки использования.

Оборотные активы предприятия. Экономическая сущность оборотного капитала. Производственная и расчетная функции оборотных активов. Состав, структура оборотных производственных фондов и фондов обращения. Нормирование оборотных активов. Кругооборот, показатели оборачиваемости, эффективности использования оборотных активов. Источники финансирования оборотного капитала. Условия и пути повышения эффективности использования оборотных активов.

Персонал предприятия. Роль трудовых ресурсов в производственно - хозяйственной деятельности предприятий. Принципы классификации персонала предприятия. Методы определения численности и структуры персонала. Производительность труда: показатели, измерители, резервы роста. Заработная плата как экономическая категория. Тарифная система и ее элементы. Формы и системы оплаты труда, основанные на тарифной системе. Бестарифная система оплаты труда и ее элементы. Система оплаты труда по трудовому рейтингу. Состав средств предприятия, направленных на потребление.

### **Тема 4. Формирование основных результатов финансово-хозяйственной деятельности горных предприятий**

Экономическая сущность понятий «стоимость», «издержки», «себестоимость». Принципы классификации затрат на производство и реализацию продукции. Калькуляция себестоимости, модели и методы калькулирования.

Виды продукции предприятия: валовая, товарная, реализованная. Смета затрат и ее элементы. Пути снижения себестоимости. Определение точки безубыточности и запаса финансовой прочности для обоснования выбора оптимальных показателей производства и реализации продукции.

Цена как экономическая категория. Функции цен. Условия и виды рыночного ценообразования. Принципы классификации цен по видам. Виды договорных цен. Этапы ценообразования. Основные ценообразующие факторы. Ценовая политика и стратегия

предприятия. Методы определения расчетной цены: сущность, условия, особенности применения, порядок расчета цены.

Прибыль как основной результат финансовой деятельности предприятия. Виды прибыли. Экономическая прибыль и особенности налогообложения прибыли. Порядок расчета чистой прибыли. Распределение прибыли. Рентабельность производства, продукции, активов и продаж

#### **Тема 5. Экономическое обоснование инженерных решений**

Экономическая сущность инвестиций. Виды инвестиций и их классификация. Понятие и содержание инвестиционного проекта. ТЭО проекта, его назначение, разделы. Показатели сравнительной оценки эффективности инвестиционных проектов.

### **6 ОБРАЗОВАТЕЛЬНЫЕ ТЕХНОЛОГИИ**

Освоение дисциплины «Экономика горного производства» предусматривает репродуктивные (информационные лекции, опросы, работа с книгой и т.д.); активные (доклады, работа с информационными ресурсами, решение задач, кейсов и проч.); интерактивные (бизнес-кейсы, групповые дискуссии, тренинги, анализ ситуаций, деловые и ролевые игры, круглые столы, иные) технологии обучения.

#### **7 ПЕРЕЧЕНЬ УЧЕБНО-МЕТОДИЧЕСКОГО ОБЕСПЕЧЕНИЯ ДЛЯ САМОСТОЯТЕЛЬНОЙ РАБОТЫ ОБУЧАЮЩИХСЯ ПО ДИСЦИПЛИНЕ**

Для организации самостоятельной работы обучающихся по изучению дисциплины «Экономика горного производства» кафедрой подготовлены *Методические указания по организации самостоятельной работы и задания для обучающихся по специальности 21.05.04 Горное дело специализации «Открытые горные работы»*.

Для выполнения курсовой работы кафедрой подготовлены *Методические рекомендации по выполнению курсовой работы для студентов специальности 21.05.04 Горное дело специализации «Открытые горные работы»*.

Форма контроля самостоятельной работы студентов – проверка на практическом занятии, защита курсовой работы, экзамен.

#### **8 ОЦЕНОЧНЫЕ МАТЕРИАЛЫ ДЛЯ ПРОВЕДЕНИЯ ТЕКУЩЕГО КОНТРОЛЯ И ПРОМЕЖУТОЧНОЙ АТТЕСТАЦИИ ОБУЧАЮЩИХСЯ ПО ДИСЦИПЛИНЕ**

Оценка результатов обучения осуществляется в ходе текущего контроля успеваемости и промежуточной аттестации.

*Текущий контроль* знаний, умений, владений как результат формирования компетенций осуществляется в ходе аудиторных занятий, проводимых по расписанию.

*Формы и методы текущего контроля:* экспертное наблюдение и оценка результата деятельности обучающегося на учебных занятиях, экспертная оценка выполненных самостоятельных работ, оценка результатов оценочных мероприятий.

Оценочные средства: практико-ориентированное задание, опрос, доклад, дискуссия, тест.

№ п/п	Тема	Конкретизированные результаты обучения	Оценочные средства
1	<b>Тема 1.</b> Специфика действия рыночного механизма в горной промышленности (ОПК-19.3)	<i>Знать:</i> основы экономических знаний действия рыночного механизма в горной промышленности; <i>Уметь:</i> использовать основы экономических знаний в сфере горного производства; <i>Владеть:</i> навыками стратегического развития горного предприятия в условиях рынка.	Опрос, дискуссия
2	<b>Тема 2.</b> Предприятие - самостоятельный хозяйствующий субъект рынка (ОПК-19.2)	<i>Знать:</i> виды, назначение, классификацию основных производственных ресурсов, используемых на горных предприятиях; <i>Уметь:</i> производить экономические расчеты по оценке производственных ресурсов предприятия, в частности, в сфере горных работ; <i>Владеть:</i> навыками оценки и экономического обоснования используемых ресурсов горного предприятия.	Доклад, опрос
3	<b>Тема 3.</b> Ресурсы горных предприятий (ОПК-19.2)	<i>Знать:</i> виды, назначение, классификацию основных производственных ресурсов, используемых на горных предприятиях; <i>Уметь:</i> производить экономические расчеты по оценке производственных ресурсов предприятия, в частности, в сфере горных работ; <i>Владеть:</i> навыками оценки и экономического обоснования используемых ресурсов горного предприятия.	Практико-ориентированное задание, опрос
4	<b>Тема 4.</b> Формирование основных результатов финансово-хозяйственной деятельности горных предприятий (ОПК-19.1)	<i>Знать:</i> принципы формирования основных результатов финансово-хозяйственной деятельности горных предприятий <i>Уметь:</i> производить экономические расчеты основных результатов финансово-хозяйственной деятельности хозяйствующих субъектов, в частности, в сфере горных работ; <i>Владеть:</i> способностью использовать результаты экономических расчетов для оценки результатов деятельности хозяйствующих субъектов, в частности, в сфере горных работ.	Практико-ориентированное задание, опрос
5	<b>Тема 5.</b> Экономическое обоснование инженерных решений (ОПК-19.4)	<i>Знать:</i> основы экономических знаний в области инвестиций <i>Уметь:</i> производить сравнительную оценку эффективности инвестиционных проектов, процессом производства на горном предприятии <i>Владеть:</i> способностью экономического обоснования инженерных решений, в частности, в сфере горного производства.	Опрос, тест
6	Выполнение курсовой работы	<i>Знать:</i> основы экономических знаний в области инвестиций <i>Уметь:</i> производить сравнительную оценку эффективности инвестиционных проектов, процессом производства на горном предприятии <i>Владеть:</i> способностью экономического обоснования инженерных решений, в частности, в сфере горного производства.	Курсовая работа
7	Подготовка к экзамену	<i>Знать:</i> - основы экономических знаний действия рыночного механизма в горной промышленности; - виды, назначение, классификацию основных производственных ресурсов, используемых на горных предприятиях; - принципы формирования основных результатов фи-	Экзамен (тест, практико-ориентированное задание)

	<p>нансово-хозяйственной деятельности горных предприятий;</p> <p>- основы экономических знаний в области инвестиций;</p> <p><i>Уметь:</i> - использовать основы экономических знаний в сфере горного производства;</p> <p>- производить экономические расчеты по оценке производственных ресурсов предприятия, в частности, в сфере горных работ;</p> <p>- производить экономические расчеты основных результатов финансово-хозяйственной деятельности хозяйствующих субъектов, в частности, в сфере горных работ;</p> <p>- производить сравнительную оценку эффективности инвестиционных проектов;</p> <p>процессом производства на горном предприятии.</p> <p><i>Владеть:</i> - навыками стратегического развития горного предприятия в условиях рынка;</p> <p>- навыками оценки и экономического обоснования используемых ресурсов горного предприятия;</p> <p>- способностью использовать результаты экономических расчетов для оценки результатов деятельности хозяйствующих субъектов, в частности, в сфере горных работ;</p> <p>- способностью экономического обоснования инженерных решений, в частности, в сфере горного производства.</p>	
--	---	--

*Промежуточная аттестация* по итогам освоения дисциплины проводится в форме экзамена и защиты курсовой работы.

Для осуществления текущего контроля знаний, умений, владений и промежуточной аттестации обучающихся используется комплект оценочных средств по дисциплине.

## **9 МЕТОДИЧЕСКИЕ УКАЗАНИЯ ДЛЯ ОБУЧАЮЩИХСЯ ПО ОСВОЕНИЮ ДИСЦИПЛИНЫ**

Алгоритм работы студентов для качественного усвоения дисциплины «Экономика горного производства» включает в себя следующие действия:

1. Изучение рабочей программы дисциплины, что позволит правильно сориентироваться в системе требований, предъявляемых к студенту со стороны преподавателя.
2. Посещение и конспектирование лекций.
3. Обязательная подготовка к практическим занятиям.
4. Изучение основной и дополнительной литературы, нормативных правовых актов, интернет - источников.
5. Выполнение всех видов самостоятельной работы.

## **10 ПЕРЕЧЕНЬ ОСНОВНОЙ И ДОПОЛНИТЕЛЬНОЙ УЧЕБНОЙ ЛИТЕРАТУРЫ, НЕОБХОДИМОЙ ДЛЯ ОСВОЕНИЯ ДИСЦИПЛИНЫ**

### **10.1 Основная литература**

№ п/п	Наименование	Кол-во экз.
1	Коршунов В.В. Экономика организации: Учебник и практикум / Коршунов В.В. – М.- Юрайт, 2016, - 408с.	10



2	Экономика горного предприятия: учебник / под ред. В. Е. Стровского, С.В. Макаровой, В.Г. Жукова. Ек-г: Изд-во УГГУ, 2018. - 340 с.	90
3	Бухалков М. И. Производственный менеджмент. Организация производства: учебник для студентов высших учебных заведений, обучающихся по направлению подготовки 38.03.02 "Менеджмент" / М. И. Бухалков. - 2-е изд. - Москва: ИНФРА-М, 2018. - 395 с.	20
5	Астахов А. С. Экономика и менеджмент горного производства: учебное пособие для вузов : в 2 книгах / А. С. Астахов, Г. Л. Краснянский. - Москва : Издательство Академии горных наук. Книга 1. - 2002. - 367 с.	25
6	Николаева, Т. П. Финансы предприятий : учебное пособие / Т. П. Николаева. — М. : Евразийский открытый институт, 2010. — 207 с. — ISBN 978-5-374-00408-3. — Текст : электронный // Электронно-библиотечная система IPR BOOKS : [сайт]. — URL: <a href="http://www.iprbookshop.ru/11115.html">http://www.iprbookshop.ru/11115.html</a>	Эл. ресурс
7	Экономика предприятия [Электронный ресурс]: учебное пособие/ Е.М. Белый [и др.].— Электрон. текстовые данные.— М.: Русайнс, 2015.— 172 с.— Режим доступа: <a href="http://www.iprbookshop.ru/49005">http://www.iprbookshop.ru/49005</a> .— ЭБС «IPRbooks», по паролю;	Эл. ресурс

### 10.2 Дополнительная литература

№ п/п	Наименование	Кол-во экз.
1	Экономические, экологические и социальные проблемы горной промышленности Урала: сборник научных статей / Уральский государственный горный университет; под ред. Н. В. Гревцева, И. А. Коха. - Екатеринбург: УГГУ, 2017. - 155 с.	2
2	Ганицкий В. И. Менеджмент горного производства : учеб. пособие для вузов / Всеволод Иванович Ганицкий В. И., Владимир Иванович Велесевич В. И. - Москва : Изд-во МГГУ, 2004. - 357 с. (61 экз.)	61
3	Макроэкономическое планирование и прогнозирование : учебно-методическое пособие / В. К. Крутиков [и др.] ; Институт управления, бизнеса и технологий, Среднерусский научный центр Санкт-Петербургского отделения Международной академии наук высшей школы. - Калуга : Эйдос, 2014. - 113 с.	20
4	Чайников В.В. Экономика предприятия (организации) [Электронный ресурс]: учебное пособие / В.В. Чайников, Д.Г. Лапин. — Электрон. текстовые данные. — М.: Российский новый университет, 2010. — 480 с. — 978-5-89789-051-4. — Режим доступа: <a href="http://www.iprbookshop.ru/21343.html">http://www.iprbookshop.ru/21343.html</a>	Эл. ресурс
5	Ефимов О.Н. Экономика предприятия [Электронный ресурс]: учебное пособие / О.Н. Ефимов. — Электрон. текстовые данные. — Саратов: Вузовское образование, 2014. — 732 с. — 2227-8397. — Режим доступа: <a href="http://www.iprbookshop.ru/23085.html">http://www.iprbookshop.ru/23085.html</a>	Эл. ресурс

### 10.3 Нормативные правовые акты

1. Гражданский кодекс Российской Федерации от 30.11.1994 №51-ФЗ (ред. от 29.07.2018) - Режим доступа: ИПС «Консультант Плюс»;
2. Налоговый кодекс Российской Федерации от 05.08.2000) № 117-ФЗ (ред. от 03.0.2018); - Режим доступа: ИПС «Консультант Плюс»;
3. ФЗ РФ «О несостоятельности (банкротстве)» от 27.09.2002 г. № 127-ФЗ.-Режим доступа: ИПС «Консультант Плюс»
4. Приказ ФСФО РФ ОТ 23.01.2001 № 16 «Об утверждении «Методических указаний по проведению анализа финансового состояния организаций»:-Режим доступа: ИПС «Консультант Плюс»;

5. Трудовой кодекс РФ [Электронный ресурс]: Федеральный закон от 30.12.2001 № 197-ФЗ (с доп. и изм.). - Режим доступа: ИПС «КонсультантПлюс».

## **11 ПЕРЕЧЕНЬ РЕСУРСОВ ИНФОРМАЦИОННО - ТЕЛЕКОММУНИКАЦИОННОЙ СЕТИ «ИНТЕРНЕТ», НЕОБХОДИМЫХ ДЛЯ ОСВОЕНИЯ ДИСЦИПЛИНЫ**

Единое окно доступа к образовательным ресурсам - Режим доступа: <http://window.edu.ru>

Министерство труда и социальной защиты Российской Федерации: <http://www.rosmintrud.ru>

Президент Российской Федерации – <http://www.president.kremlin.ru>

Правительство Российской Федерации – <http://www.government.gov.ru>

Российский правовой портал – <http://www.rpp.ru>

Современный менеджмент - <http://1st.com.ua>.

Сайт журнала «Корпоративный менеджмент» - <http://www.cfin.ru>.

Деловая пресса - <http://www.businesspress.ru>.

Научная электронная библиотека eLIBRARY <http://elibrary.ru>

Научный журнал «Вестник Института экономики РАН» <https://inecon.org/zhurnaly-uchrezhdenyye-ie-ran/arxiv-nomerov.html>

Официальный сайт Федеральной службы государственной статистики <http://www.gks.ru/>

Официальный сайт Банка России <http://www.cbr.ru/>

Официальный сайт Министерства экономического развития Российской Федерации <http://www.economy.gov.ru/>

Сайт журнала «Корпоративный менеджмент» - <http://www.cfin.ru>.

## **12. ПЕРЕЧЕНЬ ИНФОРМАЦИОННЫХ ТЕХНОЛОГИЙ, ИСПОЛЬЗУЕМЫХ ПРИ ОСУЩЕСТВЛЕНИИ ОБРАЗОВАТЕЛЬНОГО ПРОЦЕССА ПО ДИСЦИПЛИНЕ, ВКЛЮЧАЯ ПЕРЕЧЕНЬ ПРОГРАММНОГО ОБЕСПЕЧЕНИЯ И ИНФОРМАЦИОННЫХ СПРАВОЧНЫХ СИСТЕМ**

1. Microsoft Windows 8 Professional
2. Microsoft Office Professional 2010
3. Fine Reader 12 Professional

Информационные справочные системы

ИПС «КонсультантПлюс»

Интерфакс - Центр раскрытия корпоративной информации (сервер раскрытия информации) <https://www.e-disclosure.ru/>

Базы данных

Scopus: база данных рефератов и цитирования

<https://www.scopus.com/customer/profile/display.uri>

[E-library: электронная научная библиотека: https://elibrary.ru](https://elibrary.ru)

## **13 ОПИСАНИЕ МАТЕРИАЛЬНО-ТЕХНИЧЕСКОЙ БАЗЫ, НЕОБХОДИМОЙ ДЛЯ ОСУЩЕСТВЛЕНИЯ ОБРАЗОВАТЕЛЬНОГО ПРОЦЕССА ПО ДИСЦИПЛИНЕ**

Реализация данной учебной дисциплины осуществляется с использованием материально-технической базы, обеспечивающей проведение всех видов учебных занятий обучающихся, предусмотренных программой учебной дисциплины (модуля), соответ-



ствующей действующим санитарным и противопожарным правилам и нормам, включающей:

помещения, представляющие собой:

- учебные аудитории для проведения занятий лекционного типа;
- учебные аудитории для проведения занятий семинарского типа;
- учебные аудитории для групповых и индивидуальных консультаций;
- учебные аудитории для текущего контроля и промежуточной аттестации;
- аудитории для самостоятельной работы;
- помещения для хранения и профилактического обслуживания учебного оборудо-

вания.

*Примерный перечень оценочных средств и их характеристики*

Наименование оценочного средства	Краткая характеристика оценочного средства	Представление оценочного средства в комплекте оценочных материалов
<b>текущий контроль</b>		
Деловая и/или ролевая игра	Совместная деятельность студентов и преподавателя под управлением преподавателя с целью решения учебных и профессионально-ориентированных задач путем игрового моделирования реальной проблемной ситуации. Позволяет оценивать умение анализировать и решать типичные профессиональные задачи. <b>Рекомендуется для оценки знаний, умений и владений студентов</b>	Тема (проблема), концепция, роли и ожидаемый результат по каждой игре.
Доклад, сообщение, аналитический обзор	Продукт самостоятельной работы студента, представляющий собой публичное выступление по представлению полученных результатов решения определенной учебно-практической, учебно-исследовательской и научной темы. <b>Рекомендуется для оценки знаний, умений и владений студентов.</b>	Темы докладов, сообщений.
Защита лабораторной работы	Средство, позволяющее оценить умение и владение обучающегося излагать суть поставленной задачи, самостоятельно применять стандартные методы решения поставленной задачи с использованием имеющейся лабораторной базы, проводить анализ полученного результата работы. <b>Рекомендуется для оценки умений и владений студентов</b>	Темы лабораторных работ и требования к их защите
Кейс-задача (учебная ситуация)	Проблемное задание, в котором обучающемуся предлагают осмыслить реальную профессионально-ориентированную ситуацию, необходимую для решения данной проблемы. <b>Рекомендуется для оценки знаний, умений и владений, а также отдельных дисциплинарных компетенций студентов.</b>	Задания для решения кейсов (кейс-задачи). Образцы решений
Коллоквиум (теоретический опрос)	Средство контроля усвоения учебного материала темы, раздела или разделов дисциплины, организованное как учебное занятие в виде устного (письменного) опроса студента или в виде собеседования преподавателя со студентами. <b>Рекомендуется для оценки знаний обучающихся</b>	Вопросы по темам/разделам дисциплины
Контрольная работа	Средство проверки умений применять полученные знания для решения задач определенного типа по теме или разделу. <b>Рекомендуется для оценки знаний и умений студентов</b>	Комплект контрольных заданий по вариантам Методические указания по выполнению* работ Образцы выполненных работ
Круглый стол, дискуссия, полемика, диспут, дебаты	Оценочные средства, позволяющие включить обучающихся в процесс обсуждения спорного вопроса, проблемы и оценить их умение, аргументировать собственную точку зрения. <b>Рекомендуется для оценки знаний и умений студентов</b>	Перечень дискуссионных тем для проведения круглого стола, дискуссии, полемики, диспута, дебатов.

Наблюдение	Целенаправленное и систематизированное отслеживание деятельности обучающегося в соответствии с заранее выработанными показателями. <b>Рекомендуется для оценки личностных качеств</b>	
Опрос	Опрос - важнейшее средство развития мышления и речи. Позволяет оценить знания и кругозор студента, умение логически построить ответ, владение монологической речью и иные коммуникативные навыки	Вопросы для проведения опроса.
Портфолио	Целевая подборка работ студента, раскрывающая его индивидуальные образовательные достижения в одной или нескольких учебных дисциплинах. <b>Рекомендуется для оценки дисциплинарных частей и компетенций в целом</b>	Структура портфолио. Методические рекомендации по составлению и использованию портфолио
Проект	Конечный продукт, получаемый в результате планирования и выполнения комплекса учебных и исследовательских заданий. Позволяет оценить умения обучающихся самостоятельно конструировать свои знания в процессе решения практических задач и проблем, ориентироваться в информационном пространстве, уровень сформированности аналитических, исследовательских навыков, навыков практического и творческого мышления. Может выполняться в индивидуальном порядке или группой обучающихся. <b>Рекомендуется для оценки умений и владений студентов</b>	Темы групповых и/или индивидуальных проектов. Методические рекомендации* и образцы проектов
Практико-ориентированное задание	Задание для оценки <b>умений и навыков обучающегося</b> , в котором обучающемуся предлагают решить реальную профессионально-ориентированную ситуацию	Комплект практико-ориентированных заданий Образец решения заданий
Рабочая тетрадь	Дидактический комплекс, предназначенный для самостоятельной работы обучающегося и позволяющий оценивать уровень усвоения им учебного материала. <b>Рекомендуется для оценки умений студентов</b>	Образец рабочей тетради
Разноуровневые задачи и задания	Различают задачи и задания: а) репродуктивного уровня, позволяющие оценивать и диагностировать знание фактического материала (базовые понятия, алгоритмы, факты) и умение правильно использовать специальные термины и понятия, узнавание объектов изучения в рамках определенного раздела дисциплины; б) реконструктивного уровня, позволяющие оценивать и диагностировать умения синтезировать, анализировать, обобщать фактический и теоретический материал с формулированием конкретных выводов, установлением причинно-следственных связей; в) творческого уровня, позволяющие оценивать и диагностировать умения, интегрировать знания различных областей, аргументировать собственную точку зрения. <b>Рекомендуется для оценки знаний умений и владений студентов</b>	Комплект разноуровневых задач и заданий. Методические рекомендации* и образцы выполненных заданий

Расчетно-графическая работа (задание)	Средство проверки умений применять полученные знания по заранее определенной методике для решения задач или заданий по модулю или дисциплине в целом. <b>Рекомендуется для оценки умений студентов</b>	Комплект заданий для выполнения расчетно-графической работы (задания) Методические рекомендации по выполнению* Образцы выполненных работ (заданий)
Реферат	Продукт самостоятельной работы студента, представляющий собой краткое изложение в письменном виде полученных результатов теоретического анализа определенной научной (учебно-исследовательской) темы, где автор раскрывает суть исследуемой проблемы, приводит различные точки зрения, а также собственные взгляды на нее. <b>Рекомендуется для оценки знаний и умений студентов</b>	Темы рефератов Методические рекомендации по написанию рефератов* Образцы рефератов
Собеседование	Средство контроля, организованное как коммуникативное взаимодействие преподавателя со студентом на темы, связанные с изучаемой дисциплиной, и рассчитанное на выяснение объема знаний обучающегося по определенному разделу, теме, проблеме и т.п. <b>Рекомендуется для оценки знаний студентов</b>	Вопросы по темам/разделам дисциплины
Творческое задание	Частично регламентированное задание, имеющее нестандартное решение и позволяющее диагностировать умения, интегрировать знания различных областей, аргументировать собственную точку зрения. Может выполняться в индивидуальном порядке или группой обучающихся. <b>Рекомендуется для оценки умений и владений студентов</b>	Темы групповых и/или индивидуальных творческих заданий Образцы выполненных заданий
Тест	Система стандартизированных заданий, позволяющая автоматизировать процедуру измерения уровня знаний и умений обучающегося. <b>Рекомендуется для оценки знаний, умений и владений студентов.</b>	Тестовые задания
Тренажер	Техническое средство, которое может быть использовано для контроля приобретенных студентом профессиональных навыков и умений по управлению конкретным материальным объектом. <b>Рекомендуется для оценки умений и владений студентов</b>	Комплект заданий для работы на тренажере
Эссе	Средство, позволяющее оценить умение обучающегося письменно излагать суть поставленной проблемы, самостоятельно проводить анализ этой проблемы с использованием концепций и аналитического инструментария соответствующей дисциплины, делать выводы, обобщающие авторскую позицию по поставленной проблеме. <b>Рекомендуется для оценки знаний и умений студентов</b>	Тематика эссе Методические рекомендации по выполнению эссе* Образцы эссе
<b>Промежуточная аттестация</b>		

Курсовой проект (работа)	Форма контроля для демонстрации обучающимся умений работать с объектами изучения, критически источниками, справочной и энциклопедической литературой, логично и грамотно излагать собственные умозаключения и выводы, обосновывать и строить априорную модель изучаемого объекта или процесса, создавать содержательную презентацию выполненной работы. <b>Рекомендуется для оценки знаний, умений и владений студентов.</b>	Перечень тем курсовых проектов (работ). Методические рекомендации по выполнению проекта (работы)* Образцы проектов (работ)
Зачет	Средство, позволяющее оценить знания, умения и владения обучающегося по учебной дисциплине. <b>Рекомендуется для оценки знаний, умений и владений студентов.</b>	Комплект теоретических вопросов и практических заданий (билетов) к зачету
Экзамен	Средство, позволяющее оценить знания, умения и владения обучающегося по учебной дисциплине. <b>Рекомендуется для оценки знаний, умений и владений студентов.</b>	Комплект теоретических вопросов и практических заданий (билетов) к экзамену
Отчет по НИРС	Средство, позволяющее оценить способность студента получать новые и использовать приобретенные знания и умения в предметной или междисциплинарной областях. <b>Рекомендуется для оценки умений и владений студентов</b>	Тематика НИРС и индивидуальные задания
Отчет по практике	Средство, позволяющее оценить способность студента решать задачи, приближенные к профессиональной деятельности. <b>Рекомендуется для оценки умений и владений студентов.</b>	Задания на практику

\* - методические рекомендации по видам работ могут содержаться в общих методических рекомендациях по самостоятельной работе обучающихся.

## ЛИСТ ИЗМЕНЕНИЙ РАБОЧЕЙ ПРОГРАММЫ ДИСЦИПЛИНЫ

1. Раздел 8 после таблицы дополнить следующими абзацами:

При реализации дисциплины (модуля) используется балльно-рейтинговая система оценки учебной деятельности в соответствии с Положением о балльно-рейтинговой системе оценки учебной деятельности (учебном рейтинге) обучающихся в ФГБОУ ВО «Уральский государственный горный университет» (СМК ОД.Пл.04-06.222-2021).

Распределение баллов в рамках текущего рейтинга и рейтинга промежуточной аттестации по учебной дисциплине (модулю) представлены в комплекте оценочных средств по дисциплине (модулю).

Полученные значения учебного рейтинга обучающихся в баллах переводятся в оценки, выставляемые по следующей шкале:


Количество баллов	Отметка за экзамен/ зачёт с оценкой	Отметка о зачёте
80-100	Отлично	Зачтено
65-79	Хорошо	
50-64	Удовлетворительно	
0-49	Неудовлетворительно	Не зачтено

2. Рабочая программа актуализирована в части разделов:

- Перечень основной и дополнительной учебной литературы, необходимой для освоения дисциплины (модуля)
- Перечень ресурсов информационно - телекоммуникационной сети «интернет», необходимых для освоения дисциплины (модуля)
- Перечень информационных технологий, используемых при осуществлении образовательного процесса по дисциплине (модулю), включая перечень программного обеспечения и информационных справочных систем

Одобрено на заседании кафедры ЭМ                      Протокол №9 от 18.03.2021

Заведующий кафедрой

  
подпись

Л.А. Мочалова  
И.О. Фамилия

МИНОБРНАУКИ РОССИИ

ФГБОУ ВО «Уральский государственный горный университет»



УТВЕРЖДАЮ

Проректор по учебно-методическому комплексу

С.А. Упоров

**РАБОЧАЯ ПРОГРАММА ДИСЦИПЛИНЫ**

**Б1.О.26.1 Русский язык и деловые коммуникации**

Специальность

**21.05.04 Горное дело**

Направленность

**Взрывное дело**

форма обучения: очная, заочная

год набора: 2021

Автор: Меленкова Е.С., канд. фолол. наук, доцент

Одобрена на заседании кафедры

Философии и культурологии

*(название кафедры)*

Зав.кафедрой

*(подпись)*

Юсупова Л.Г.

*(Фамилия И.О.)*

Протокол № 7 от 22.06.2021 г.

*(Дата)*

Рассмотрена методической комиссией

горно-технологического факультета

*(название факультета)*

Председатель

*(подпись)*

Колчина Н.В.

*(Фамилия И.О.)*


Протокол № 10 от 23.06.2021 г.

*(Дата)*

Екатеринбург

**Рабочая программа дисциплины согласована с выпускающей кафедрой  
шахтного строительства**

Заведующий кафедрой



подпись

**М.Н. Волков**

*И.О. Фамилия*



**Аннотация рабочей программы дисциплины  
Б1.26.01 РУССКИЙ ЯЗЫК И ДЕЛОВЫЕ КОММУНИКАЦИИ**

**Трудоемкость дисциплины:** 2 з. е., 72 часа.

**Цель дисциплины:** ознакомление студентов с актуальными проблемами в развитии русского (государственного) языка, спецификой его функционирования в официальной (деловой) ситуации общения, повышение речевой культуры будущего специалиста (в устной и письменной форме), формирование навыков деловой коммуникации в академическом и профессиональном взаимодействии и стремления к их совершенствованию.

**Место дисциплины в структуре ОПОП:** Дисциплина «Русский язык и деловые коммуникации» является дисциплиной обязательной части Блока 1 учебного плана специальности 21.05.04. *Горное дело*.

**Компетенции, формируемые в процессе изучения дисциплины:**

*универсальные*

УК-4. *Способен применять современные коммуникативные технологии, в том числе на иностранном(ых) языке(ах), для академического и профессионального взаимодействия*

УК-4.1 *Ведет обмен деловой информацией в устной и письменной формах на государственном языке.*

**Результат изучения дисциплины:**

***Знать:***

- специфику межличностной и деловой коммуникации;
- особенности общения в официальной обстановке и основные требования к деловой коммуникации;
- аспекты культуры речи и основные коммуникативные качества;
- разновидности национального русского языка и его современное состояние;
- типологию норм современного русского литературного языка;
- систему функциональных стилей русского языка и их краткую характеристику;
- специфику научного и официально-делового стилей; классификацию жанров, требования к их составлению и редактированию.

***Уметь:***

- различать ситуации официального и неофициального общения, деловой и межличностной коммуникации;
- соблюдать коммуникативные и этические нормы в деловой и академической коммуникации;
- узнавать диалектизмы, жаргонизмы, профессионализмы, просторечные слова и избегать их в деловой и академической коммуникации;
- фиксировать в устной речи нарушения акцентологических, орфоэпических норм и исправлять допущенные ошибки;
- находить речевые и грамматические ошибки в устной и письменной речи, устранять их;
- соблюдать орфографические и пунктуационные нормы в своей письменной речи;

- определять функционально-стилевую принадлежность текста, создавать тексты научного и официально-делового стилей и жанров, делать стилистическую правку дефектных текстов;
- составлять и редактировать наиболее актуальные деловые бумаги.

***Владеть:***

- навыками работы с ортологическими словарями (лексикографическая грамотность);
- навыками эффективной деловой коммуникации с соблюдением всех языковых и этических норм;
- навыками грамотного составления текстов официально-делового и научного стилей;
- навыками редактирования текстов в соответствии с нормами литературного языка.

## 1. ЦЕЛИ ОСВОЕНИЯ ДИСЦИПЛИНЫ

Целью освоения учебной дисциплины «Русский язык и деловые коммуникации» является ознакомление студентов с актуальными проблемами в развитии русского (государственного) языка, спецификой его функционирования в официальной (деловой) ситуации общения, повышение речевой культуры будущего специалиста (в устной и письменной форме), формирование навыков деловой коммуникации в академическом и профессиональном взаимодействии и стремления к их совершенствованию.

Для достижения указанной цели необходимо решение следующих задач:

- знание основных разновидностей национального языка, формирование представления о литературном языке как высшей форме существования национального языка, понимание роли и места русского языка в современном мире, представление о русском языке как государственном;
- изучение языковых норм литературного языка, оценка нормативного аспекта культуры речи;
- формирование представлений об эффективной коммуникации в официальной ситуации (деловые коммуникации), в том числе в трудовом и учебном коллективе;
- осмысление специфики научного и официально-делового стилей, выработка навыков составления и редактирования деловых бумаг.

В ходе освоения дисциплины студент готовится к выполнению следующих профессиональных задач:

- разрабатывать, согласовывать и утверждать нормативные документы, регламентирующие порядок выполнения горных, взрывных работ, а также работ, связанных с переработкой и обогащением твердых полезных ископаемых, строительством и эксплуатацией подземных сооружений, эксплуатацией оборудования, обеспечивать выполнение требований технической документации на производство работ, действующих норм, правил и стандартов.

## 2. ПЕРЕЧЕНЬ ПЛАНИРУЕМЫХ РЕЗУЛЬТАТОВ ОБУЧЕНИЯ ПО ДИСЦИПЛИНЕ

Результаты освоения дисциплины «Русский язык и деловые коммуникации» и формируемые у обучающихся компетенции определены в таблице 2.1.

Таблица 2.1 Формируемые компетенции и результаты обучения

Код и наименование компетенции	Результаты обучения		Код и наименование индикатора достижения компетенции
1	2		3
<b>УК-4.</b> Способен применять современные коммуникативные технологии, в том числе на иностранном(ых) языке(ах), для	знать	<ul style="list-style-type: none"><li>– специфику межличностной и деловой коммуникации;</li><li>– особенности общения в официальной обстановке и основные требования к деловой коммуникации;</li><li>– аспекты культуры речи и основные коммуникативные качества;</li></ul>	<b>УК-4.1</b> Ведет обмен деловой информацией в устной и письменной формах на государственном языке.

Код и наименование компетенции	Результаты обучения		Код и наименование индикатора достижения компетенции
1	2		3
<p><i>академического и профессионального взаимодействия</i></p>		<ul style="list-style-type: none"> <li>– разновидности национального русского языка и его современное состояние;</li> <li>– типологию норм современного русского литературного языка;</li> <li>– систему функциональных стилей русского языка и их краткую характеристику;</li> <li>– специфику научного и официально-делового стилей; классификацию жанров, требования к их составлению и редактированию.</li> </ul>	
	<p><i>уметь</i></p>	<ul style="list-style-type: none"> <li>– различать ситуации официального и неофициального общения, деловой и межличностной коммуникации;</li> <li>– соблюдать коммуникативные и этические нормы в деловой и академической коммуникации;</li> <li>– узнавать диалектизмы, жаргонизмы, профессионализмы, просторечные слова и избегать их в деловой и академической коммуникации;</li> <li>– фиксировать в устной речи нарушения акцентологических, орфоэпических норм и исправлять допущенные ошибки;</li> <li>– находить речевые и грамматические ошибки в устной и письменной речи, устранять их;</li> <li>– соблюдать орфографические и пунктуационные нормы в своей письменной речи;</li> <li>– определять функционально-стилевую принадлежность текста, создавать тексты научного и официально-делового стилей и жанров, делать стилистическую правку дефектных текстов;</li> <li>– составлять и редактировать наиболее актуальные деловые</li> </ul>	

<i>Код и наименование компетенции</i>	<i>Результаты обучения</i>		<i>Код и наименование индикатора достижения компетенции</i>
1	2		3
		бумаги.	
	<i>владеть</i>	<ul style="list-style-type: none"> <li>– навыками работы с ортологическими словарями (лексикографическая грамотность);</li> <li>– навыками эффективной деловой коммуникации с соблюдением всех языковых и этических норм;</li> <li>– навыками грамотного составления текстов официально-делового и научного стилей;</li> <li>– навыками редактирования текстов в соответствии с нормами литературного языка.</li> </ul>	

### **3. МЕСТО ДИСЦИПЛИНЫ В СТРУКТУРЕ ОБРАЗОВАТЕЛЬНОЙ ПРОГРАММЫ**

Дисциплина «Русский язык и деловые коммуникации» является дисциплиной обязательной части Блока 1 учебного плана специальности 21.05.04. *Горное дело*.

### **4. ОБЪЕМ ДИСЦИПЛИНЫ В ЗАЧЕТНЫХ ЕДИНИЦАХ С УКАЗАНИЕМ КОЛИЧЕСТВА АКАДЕМИЧЕСКИХ ЧАСОВ, ВЫДЕЛЕННЫХ НА КОНТАКТНУЮ РАБОТУ ОБУЧАЮЩИХСЯ С ПРЕПОДАВАТЕЛЕМ (ПО ВИДАМ УЧЕБНЫХ ЗАНЯТИЙ) И НА САМОСТОЯТЕЛЬНУЮ РАБОТУ**

<i>кол-во з. е.</i>	<i>Трудоемкость дисциплины</i>							<i>контрольные, расчетно-графические работы, рефераты</i>	<i>курсовые работы (проекты)</i>
	<i>часы</i>								
	<i>общая</i>	<i>лекции</i>	<i>практ. зан.</i>	<i>лабор.</i>	<i>СР</i>	<i>зачет</i>	<i>экз.</i>		
<i>очная форма обучения</i>									
2	72	16	16	–	31	9	–	–	–
<i>заочная форма обучения</i>									
2	72	6	6	–	56	4	–	–	–

## 5. СОДЕРЖАНИЕ ДИСЦИПЛИНЫ, СТРУКТУРИРОВАННОЕ ПО РАЗДЕЛАМ С УКАЗАНИЕМ ОТВЕДЕННОГО НА НИХ КОЛИЧЕСТВА АКАДЕМИЧЕСКИХ ЧАСОВ И ВИДОВ УЧЕБНЫХ ЗАНЯТИЙ

### 5.1. Тематический план изучения дисциплины

Для студентов очной формы обучения:

№	Раздел	Контактная работа обучающихся с преподавателем			Практическая подготовка	Самостоятельная работа
		лекции	практич. занятия и др. формы	лабор. занят.		
1	Деловые коммуникации и культура речи	8	-	-		4
2	Современный русский язык. Типология языковых норм	4	10	-		12
3	Стилистика русского языка. Научный стиль. Официально-деловой стиль	4	6	-		15
	Подготовка к зачёту					9
	<b>ИТОГО</b>	<b>16</b>	<b>16</b>	<b>-</b>		<b>31 + 9 = 40</b>

Для студентов заочной формы обучения:

№	Раздел	Контактная работа обучающихся с преподавателем			Практическая подготовка	Самостоятельная работа
		лекции	практич. занятия и др. формы	лабор. занят.		
1	Деловые коммуникации и культура речи	2	-	-		10
2	Современный русский язык. Типология языковых норм	2	4	-		20
3	Стилистика русского языка. Научный стиль. Официально-деловой стиль	2	2	-		26
	Подготовка к зачёту					4
	<b>ИТОГО</b>	<b>6</b>	<b>6</b>	<b>-</b>		<b>56 + 4 = 60</b>

### 5.2. Содержание учебной дисциплины

#### Раздел 1. Деловые коммуникации и культура речи

Понятие общения (коммуникации). Структура общения. Виды общения (межличностное, инструментальное, целевое, светское, духовное, манипулятивное и др.). Особенности делового общения (деловой коммуникации). Принципы делового общения. Вербальные и невербальные средства деловой коммуникации. Представление об эффективной коммуникации в официальной ситуации.

Предмет и задачи культуры речи. Особенности культурно-речевой ситуации современной России. Ортологический (нормативный), коммуникативный и этический и аспекты культуры речи. Культурно-речевая компетенция человека. Коммуникативные

качества речи: правильность, точность, логичность, ясность, уместность, чистота, выразительность, богатство.

## **Раздел 2. Современный русский язык. Типология языковых норм**

Определение языка как знаковой системы. Естественные и искусственные языки. Функции естественных языков. Связь языка с мышлением, обществом, историей, культурой. Соотношение понятий язык и речь.

Характеристика современного русского языка. Понятие государственного языка. Разновидности общенационального русского языка. Характеристика нелитературных разновидностей общенационального языка: диалекта, просторечия, жаргона. Литературный язык как высшая форма национального языка и его признаки.

Понятие «языковая норма». Классификация норм литературного языка.

Культура устной речи: нормы произношения и ударения. Характеристика русского ударения. Трудности при постановке ударения. Смыслоразличительная функция ударения. Особенности литературного произношения. Произношение буквосочетания ЧН. Произношение согласного перед Е в заимствованных словах.

Лексические нормы. Основные типы нарушения лексических норм (речевых ошибок): неразличение паронимов, речевая избыточность, несоблюдение правил лексической сочетаемости, неточное употребление иноязычной лексики. Фразеологизмы.

Грамматические нормы. Словообразовательные нормы. Морфологические нормы. Род имен существительных. Трудности при определении родовой принадлежности имен существительных. Род неизменяемых имен существительных. Род аббревиатур. Конкуренция окончаний в форме именительного падежа множественного числа имен существительных. Конкуренция окончаний в форме родительного падежа множественного числа имен существительных. Склонение и употребление числительных. Синтаксические нормы. Понятие о грамматической сочетаемости. Типы связей в словосочетании. Трудные случаи глагольного и именного управления. Правила присоединения деепричастного оборота. Порядок слов в предложении. Число сказуемого. Построение сложного предложения. Грамматические ошибки.

Культура письменной речи: орфографические и пунктуационные нормы.

## **Раздел 3. Стилистика русского языка. Научный стиль. Официально-деловой стиль**

Определение функционального стиля. Экстралингвистические стилеобразующие факторы. Система функциональных стилей литературного языка: научный, официально-деловой, публицистический, литературно-художественный, церковно-религиозный, разговорный. Общая характеристика функциональных стилей. Взаимодействие функциональных стилей. Стилистика ресурсов.

Научный стиль речи в сравнении с другими функциональными стилями. Термин. Терминологическая точность текстов научного стиля. Подчеркнутая логичность и средства выражения объективности в текстах научного стиля. Языковые черты научного стиля. Подстили и жанры научного стиля.

Официально-деловой стиль. Сфера его функционирования. Разные подходы к классификации документов и их жанровое разнообразие. Стилиевые и языковые особенности официально-делового стиля. Приемы унификации документов. Речевой этикет в документах. Требования к оформлению деловых бумаг (заявление, доверенность, расписка, докладная и объяснительная записки и др.).

## 6. ОБРАЗОВАТЕЛЬНЫЕ ТЕХНОЛОГИИ

Освоение дисциплины предусматривает следующие технологии обучения:

- репродуктивные (информационные лекции, опросы, работа с книгой, тест);
- активные (работа с информационными ресурсами, разноуровневые задания);
- интерактивные (дискуссии).

## 7. ПЕРЕЧЕНЬ УЧЕБНО-МЕТОДИЧЕСКОГО ОБЕСПЕЧЕНИЯ ДЛЯ САМОСТОЯТЕЛЬНОЙ РАБОТЫ ОБУЧАЮЩИХСЯ ПО ДИСЦИПЛИНЕ

Для организации самостоятельной работы обучающихся по изучению дисциплины «Русский язык и деловые коммуникации» кафедрой подготовлены *Методические указания по организации самостоятельной работы и задания для обучающихся специальности 21.05.04. Горное дело (специализация № 3 «Открытые горные работы»)*.

Форма контроля самостоятельной работы студентов: опрос, дискуссия, проверка на практическом занятии, разноуровневые задания, зачёт.

## 8. ОЦЕНОЧНЫЕ МАТЕРИАЛЫ ДЛЯ ПРОВЕДЕНИЯ ТЕКУЩЕГО КОНТРОЛЯ И ПРОМЕЖУТОЧНОЙ АТТЕСТАЦИИ ОБУЧАЮЩИХСЯ ПО ДИСЦИПЛИНЕ

Оценка результатов обучения осуществляется в ходе текущего контроля успеваемости и промежуточной аттестации.

*Текущий контроль* знаний, умений, владений как результат формирования компетенций осуществляется в ходе аудиторных лекционных и практических занятий, проводимых по расписанию.

*Формы и методы текущего контроля:* экспертное наблюдение и оценка результата деятельности обучающегося на учебных занятиях, экспертная оценка выполненных работ, оценка результатов оценочных мероприятий.

Оценочные средства: опрос, разноуровневые задания, дискуссия, контрольная работа.

№ п/п	Раздел	Конкретизированные результаты обучения	Оценочные средства
1	Деловые коммуникации и культура речи	<b>Знать:</b> <ul style="list-style-type: none"><li>– специфику межличностной и деловой коммуникации;</li><li>– особенности общения в официальной обстановке и основные требования к деловой коммуникации;</li><li>– аспекты культуры речи и основные коммуникативные качества.</li></ul> <b>Уметь:</b> <ul style="list-style-type: none"><li>– различать ситуации официального и неофициального общения, деловой и межличностной коммуникации;</li><li>– соблюдать коммуникативные и</li></ul>	Опрос, дискуссия



		<p>этические нормы в деловой и академической коммуникации.</p> <p><b>Владеть:</b></p> <ul style="list-style-type: none"> <li>– навыками эффективной деловой коммуникации с соблюдением всех языковых и этических норм.</li> </ul>	
2	<p>Современный русский язык. Типология языковых норм</p>	<p><b>Знать:</b></p> <ul style="list-style-type: none"> <li>– разновидности национального русского языка и его современное состояние;</li> <li>– типологию норм современного русского литературного языка.</li> </ul> <p><b>Уметь:</b></p> <ul style="list-style-type: none"> <li>– узнавать диалектизмы, жаргонизмы, профессионализмы, просторечные слова и избегать их в деловой и академической коммуникации;</li> <li>– фиксировать в устной речи нарушения акцентологических, орфоэпических норм и исправлять допущенные ошибки;</li> <li>– находить речевые и грамматические ошибки в устной и письменной речи, устранять их;</li> <li>– соблюдать орфографические и пунктуационные нормы в своей письменной речи.</li> </ul> <p><b>Владеть:</b></p> <ul style="list-style-type: none"> <li>– навыками работы с орфографическими словарями (лексикографическая грамотность);</li> <li>– навыками эффективной деловой коммуникации с соблюдением всех языковых и этических норм;</li> <li>– навыками редактирования текстов в соответствии с нормами литературного языка.</li> </ul>	<p>Опрос, разноуровневые задания</p>
3	<p>Стилистика русского языка. Научный стиль. Официально-деловой стиль</p>	<p><b>Знать:</b></p> <ul style="list-style-type: none"> <li>– систему функциональных стилей русского языка и их краткую характеристику;</li> <li>– специфику научного и официально-делового стилей; классификацию жанров, требования к их составлению и редактированию.</li> </ul>	<p>Опрос, разноуровневые задания</p>

		<p><b>Уметь:</b></p> <ul style="list-style-type: none"> <li>– определять функционально-стилевую принадлежность текста, создавать тексты научного и официально-делового стилей и жанров, делать стилистическую правку дефектных текстов;</li> <li>– составлять и редактировать наиболее актуальные деловые бумаги.</li> </ul> <p><b>Владеть:</b></p> <ul style="list-style-type: none"> <li>– навыками грамотного составления текстов официально-делового и научного стилей;</li> <li>– навыками редактирования текстов в соответствии с нормами литературного языка.</li> </ul>	
--	--	---	--

Промежуточная аттестация по итогам освоения дисциплины проводится в форме зачёта.

Для осуществления текущего контроля знаний, умений, владений обучающихся используется комплект оценочных средств по дисциплине.

## **9. МЕТОДИЧЕСКИЕ УКАЗАНИЯ ДЛЯ ОБУЧАЮЩИХСЯ ПО ОСВОЕНИЮ ДИСЦИПЛИНЫ**

Алгоритм работы студентов для качественного усвоения дисциплины «Русский язык и культура речи» включает в себя следующие действия:

1. Изучение рабочей программы дисциплины, что позволит правильно сориентироваться в системе требований, предъявляемых к студенту со стороны преподавателя.
2. Посещение и конспектирование лекций.
3. Обязательная подготовка к практическим занятиям и сдаче зачета.
4. Изучение основной и дополнительной литературы, интернет-источников.
5. Выполнение всех видов самостоятельной работы.

## **10. ПЕРЕЧЕНЬ ОСНОВНОЙ И ДОПОЛНИТЕЛЬНОЙ УЧЕБНОЙ ЛИТЕРАТУРЫ, НЕОБХОДИМОЙ ДЛЯ ОСВОЕНИЯ ДИСЦИПЛИНЫ**

### **10.1. Основная литература**

№ п/п	Наименование	Кол-во экз.
1	<i>Веселкова Т. В.</i> Культура устной и письменной коммуникации: учебное пособие / Т. В. Веселкова, И. С. Выходцева, Н. В. Любезнова. – Саратов: Вузовское образование, ИЦ «Наука», 2020. – 264 с. – ISBN 978-5-4487-0707-0. – Текст: электронный // Электронно-библиотечная система IPR BOOKS: [сайт]. – URL: <a href="http://www.iprbookshop.ru/94281.html">http://www.iprbookshop.ru/94281.html</a>	Электронный ресурс
2	<i>Культура устной и письменной речи делового человека:</i> Справочник. Практикум. М.: Флинта: Наука, 2012 (и другие	166

	издания).	
3	<i>Меленкова Е. С.</i> Культура речи и стилистика русского языка: учебное пособие для студентов специальностей 21.05.02 – «Прикладная геология», 21.05.03 – «Технология геологической разведки», 21.05.04 – «Горное дело». – Екатеринбург: Изд-во УГГУ, 2018. 87 с.	80
4	<i>Меленкова Е. С.</i> Русский язык делового общения: учебное пособие для студентов всех специальностей и направлений подготовки. Екатеринбург: УГГУ, 2018. 80 с.	101
5	<i>Меленкова Е. С.</i> Русский язык и культуре речи: учебное пособие с тестовыми заданиями для студентов специальностей 21.05.02 – «Прикладная геология», 21.05.03 – «Технология геологической разведки», 21.05.04 – «Горное дело» / Е. С. Меленкова. – Екатеринбург: Изд-во УГГУ, 2019. – 98 с.	46

### 10.2. Дополнительная литература

№ п/п	Наименование	Кол-во экз.
1.	<i>Введенская Л. А., Павлова Л. Г., Кашаева Е. Ю.</i> Русский язык и культура речи: учебное пособие для вузов. Ростов-на-Дону: Феникс, 2004. – 544 с. (и другие стереотипные издания)	216
2.	<i>Введенская Л. А., Павлова Л. Г., Кашаева Е. Ю.</i> Русский язык и культура речи для инженеров: учебное пособие. Ростов-на-Дону: Феникс, 2003. 384 с.	19
3.	<i>Голуб И. Б.</i> Русский язык и культура речи: учебное пособие / И. Б. Голуб. – Москва: Логос, 2014. – 432 с. – ISBN 978-5-98704-534-3. – Текст: электронный // Электронно-библиотечная система IPR BOOKS: [сайт]. – URL: <a href="http://www.iprbookshop.ru/39711.html">http://www.iprbookshop.ru/39711.html</a>	Электронный ресурс
4.	<i>Зверева Е. Н.</i> Русский язык и культура речи в профессиональной коммуникации: учебное пособие / Е. Н. Зверева, С. С. Хромов. – Москва: Евразийский открытый институт, 2012. – 432 с. – ISBN 978-5-374-00575-2. – Текст: электронный // Электронно-библиотечная система IPR BOOKS: [сайт]. – URL: <a href="http://www.iprbookshop.ru/14648.html">http://www.iprbookshop.ru/14648.html</a>	Электронный ресурс
5.	<i>Культура научной и деловой речи: учебное пособие для студентов-иностранцев / М. Б. Будильцева, И. Ю. Варламова, Н. С. Новикова, Н. Ю. Царёва.</i> – Москва: Российский университет дружбы народов, 2013. – 240 с. – ISBN 978-5-209-05463-4. – Текст: электронный // Электронно-библиотечная система IPR BOOKS: [сайт]. – URL: <a href="http://www.iprbookshop.ru/22186.html">http://www.iprbookshop.ru/22186.html</a>	Электронный ресурс
6.	<i>Курганская М. Я.</i> Деловые коммуникации: курс лекций / М. Я. Курганская. – Москва: Московский гуманитарный университет, 2013. – 121 с. – ISBN 978-5-98079-935-9. – Текст: электронный // Электронно-библиотечная система IPR BOOKS: [сайт]. – URL: <a href="http://www.iprbookshop.ru/22455.html">http://www.iprbookshop.ru/22455.html</a>	Электронный ресурс
7.	<i>Лапынина Н. Н.</i> Русский язык и культура речи: курс лекций / Н. Н. Лапынина. – Воронеж: Воронежский государственный архитектурно-строительный университет, ЭБС АСВ, 2012. – 161 с. – ISBN 978-5-89040-431-2. – Текст: электронный // Электронно-библиотечная система IPR BOOKS: [сайт]. – URL: <a href="http://www.iprbookshop.ru/22667.html">http://www.iprbookshop.ru/22667.html</a>	Электронный ресурс
8.	<i>Меленкова Е. С.</i> Культура речи и деловое общение: тестовые	98

	задания для студентов всех специальностей. Екатеринбург: Изд-во УГГУ, 2013. 78 с.	
9.	<i>Меленкова Е. С.</i> Русский язык и культура речи: учебное пособие с упражнениями и контрольными работами для студентов всех специальностей очной и заочной форм обучения. Екатеринбург: Изд-во УГГУ, 2011. 80 с.	38
10.	<i>Меленкова Е. С.</i> Стилистика русского языка: учебное пособие. Екатеринбург: Изд-во УГГУ, 2011. 86 с.	27
11.	<i>Петрова Ю. А.</i> Культура и стиль делового общения: учебное пособие / Ю. А. Петрова. – Москва: ГроссМедиа, 2007. – 190 с. – ISBN 5-476-003-476. — Текст : электронный // Электронно-библиотечная система IPR BOOKS : [сайт]. — URL: <a href="http://www.iprbookshop.ru/1129.html">http://www.iprbookshop.ru/1129.html</a>	Электронный ресурс
12.	<i>Решетникова Е. В.</i> Русский язык в деловых коммуникациях: учебное пособие / Е. В. Решетникова. – Новосибирск: Сибирский государственный университет телекоммуникаций и информатики, 2018. – 99 с. – ISBN 2227-8397. – Текст: электронный // Электронно-библиотечная система IPR BOOKS: [сайт]. – URL: <a href="http://www.iprbookshop.ru/84078.html">http://www.iprbookshop.ru/84078.html</a>	Электронный ресурс
13.	<i>Скворцов Л. И.</i> Большой толковый словарь правильной русской речи / Л. И. Скворцов. – Москва: Мир и Образование, Оникс, 2009. – 1104 с. – ISBN 978-5-94666-556-8. – Текст: электронный // Электронно-библиотечная система IPR BOOKS: [сайт]. – URL: <a href="http://www.iprbookshop.ru/14555.html">http://www.iprbookshop.ru/14555.html</a>	Электронный ресурс
14.	<i>Усанова О. Г.</i> Культура профессионального речевого общения: учебно-методическое пособие / О. Г. Усанова. – Челябинск: Челябинский государственный институт культуры, 2008. – 93 с. – ISBN 5-94839-062-4. – Текст: электронный // Электронно-библиотечная система IPR BOOKS: [сайт]. – URL: <a href="http://www.iprbookshop.ru/56426.html">http://www.iprbookshop.ru/56426.html</a>	Электронный ресурс
15.	<i>Федосюк М. Ю., Ладыженская Т. А., Михайлова О. А., Николина Н. А.</i> Русский язык для студентов-нефилологов: учебное пособие. М.:Флинта: Наука, 2014 (и другие стереотипные издания)	169

## 11. ПЕРЕЧЕНЬ РЕСУРСОВ ИНФОРМАЦИОННО-ТЕЛЕКОММУНИКАЦИОННОЙ СЕТИ «ИНТЕРНЕТ», НЕОБХОДИМЫХ ДЛЯ ОСВОЕНИЯ ДИСЦИПЛИНЫ

1. *ГОСТ 6.30-2003.* «Унифицированные системы документации. Унифицированная система организационно-распорядительной документации. Требования к оформлению документов» (электронная публикация <http://docs.cntd.ru/document/1200031361>).
2. *Грамота (сайт).* [Электронный ресурс] – Режим доступа: <http://www.gramota.ru>.
3. *Культура письменной речи (сайт)* [Электронный ресурс] – Режим доступа: <http://www.gramma.ru>.
4. *Русский язык: энциклопедия русского языка (сайт).* [Электронный ресурс] – Режим доступа: <http://russkiyazik.ru>.
5. *Словари и энциклопедии по русскому языку на Академике (сайт).* [Электронный ресурс] – Режим доступа: <https://dic.academic.ru>.

## **12. ПЕРЕЧЕНЬ ИНФОРМАЦИОННЫХ ТЕХНОЛОГИЙ, ИСПОЛЬЗУЕМЫХ ПРИ ОСУЩЕСТВЛЕНИИ ОБРАЗОВАТЕЛЬНОГО ПРОЦЕССА ПО ДИСЦИПЛИНЕ, ВКЛЮЧАЯ ПЕРЕЧЕНЬ ПРОГРАММНОГО ОБЕСПЕЧЕНИЯ И ИНФОРМАЦИОННЫХ СПРАВОЧНЫХ СИСТЕМ**

1. Microsoft Windows 8 Professional
2. Microsoft Office Professional 2010
3. Microsoft Office Standard 2013

### **Информационные справочные системы**

Единое окно доступа к образовательным ресурсам <http://window.edu.ru/>

ИПС «КонсультантПлюс» <http://www.consultant.ru/>

### **Базы данных**

Scopus:

база данных рефератов и цитирования <https://www.scopus.com/customer/profile/display.uri>

E-library: электронная научная библиотека: <https://elibrary.ru>

## **13. ОПИСАНИЕ МАТЕРИАЛЬНО-ТЕХНИЧЕСКОЙ БАЗЫ, НЕОБХОДИМОЙ ДЛЯ ОСУЩЕСТВЛЕНИЯ ОБРАЗОВАТЕЛЬНОГО ПРОЦЕССА ПО ДИСЦИПЛИНЕ**

Реализация данной учебной дисциплины осуществляется с использованием материально-технической базы, обеспечивающей проведение всех видов учебных занятий и научно-исследовательской работы обучающихся, предусмотренных программой учебной дисциплины, соответствующей действующим санитарным и противопожарным правилам и нормам, включающей специальные помещения, укомплектованные специализированной мебелью, и представляющие собой:

- учебные аудитории для проведения занятий лекционного типа;
- учебные аудитории для проведения занятий семинарского типа;
- аудитории для проведения практических занятий;
- учебные аудитории для групповых и индивидуальных консультаций;
- учебные аудитории для текущего контроля и промежуточной аттестации;
- аудитории для самостоятельной работы;
- помещения для хранения и профилактического обслуживания учебного оборудования.

## ЛИСТ ИЗМЕНЕНИЙ РАБОЧЕЙ ПРОГРАММЫ ДИСЦИПЛИНЫ

1. Раздел 8 после таблицы дополнить следующими абзацами:

При реализации дисциплины (модуля) используется балльно-рейтинговая система оценки учебной деятельности в соответствии с Положением о балльно-рейтинговой системе оценки учебной деятельности (учебном рейтинге) обучающихся в ФГБОУ ВО «Уральский государственный горный университет» (СМК ОД.Пл.04-06.222-2021).

Распределение баллов в рамках текущего рейтинга и рейтинга промежуточной аттестации по учебной дисциплине (модулю) представлены в комплекте оценочных средств по дисциплине (модулю).

Полученные значения учебного рейтинга обучающихся в баллах переводятся в оценки, выставляемые по следующей шкале:

Количество баллов	Отметка за экзамен/ зачёт с оценкой	Отметка о зачёте
80-100	Отлично	Зачтено
65-79	Хорошо	
50-64	Удовлетворительно	
0-49	Неудовлетворительно	Не зачтено


2. Рабочая программа актуализирована в части разделов:

- Перечень основной и дополнительной учебной литературы, необходимой для освоения дисциплины (модуля)
- Перечень ресурсов информационно - телекоммуникационной сети «интернет», необходимых для освоения дисциплины (модуля)
- Перечень информационных технологий, используемых при осуществлении образовательного процесса по дисциплине (модулю), включая перечень программного обеспечения и информационных справочных систем

Одобрено на заседании кафедры ИЯДК

Протокол №4 от 10.03.2021

Заведующий кафедрой

  
подпись

Л.Г. Юсупова  
И.О. Фамилия

МИНОБРНАУКИ РОССИИ

ФГБОУ ВО «Уральский государственный горный университет»



УТВЕРЖДАЮ

Проректор по учебно-методическому  
комплексу

С.А. Упоров

## РАБОЧАЯ ПРОГРАММА ДИСЦИПЛИНЫ

### Б1.О.26.5 Развитие навыков критического мышления

Специальность

**21.05.04 Горное дело**

Направленность

**Взрывное дело**

форма обучения: очная, заочная

год набора: 2021

Автор: Беляев В.П.

Одобрена на заседании кафедры

Философии и культурологии

*(название кафедры)*

Зав.кафедрой

Беляев В.П.

*(Фамилия И.О.)*

Протокол № 10 от 24.06.2021 г.

*(Дата)*

Рассмотрена методической комиссией

горно-технологического факультета

*(название факультета)*

Председатель

Колчина Н.В.

*(Фамилия И.О.)*


Протокол № 10 от 23.06.2021 г.

*(Дата)*

Екатеринбург

**Рабочая программа дисциплины согласована с выпускающей кафедрой  
шахтного строительства**

Заведующий кафедрой



подпись

**М.Н. Волков**

*И.О. Фамилия*



## Аннотация рабочей программы дисциплины

**Трудоемкость дисциплины:** 2 з. е., 72 часа.

**Цель дисциплины:** формирование представления о системном подходе к решению образовательных и профессиональных задач и способности применять методы критического мышления в практической деятельности для обеспечения саморазвития и творческой самореализации.

**Место дисциплины в структуре ОПОП:** Дисциплина «Развитие навыков критического мышления» является дисциплиной по выбору обязательной части Блока 1 «Дисциплины (модули)» учебного плана *специальности 21.05.04 Горное дело*.

**Компетенции, формируемые в процессе изучения дисциплины:**

*универсальные*

- способен осуществлять критический анализ проблемных ситуаций на основе системного подхода, вырабатывать стратегию действий (УК-1).

**Результат изучения дисциплины:**

*Знать:*

- методы критического анализа и системного подхода для решения поставленных задач; критерии оценки информационных ресурсов;
- методики поиска, сбора, обработки и систематизации информации;

*Уметь:*

- оценивать соответствие выбранного информационного ресурса критериям полноты и аутентичности;
- выбирать информационные ресурсы для поиска информации в соответствии с поставленной задачей; использовать системный подход для решения поставленных задач;

*Владеть:*

- навыками критического анализа и синтеза информации; оценки соответствия выбранного информационного ресурса критериям полноты и аутентичности;
- навыками систематизации информации, полученной из разных источников, в соответствии с требованиями и условиями задачи.

## 1. ЦЕЛИ ОСВОЕНИЯ ДИСЦИПЛИНЫ

*Целью* освоения учебной дисциплины «**Развитие навыков критического мышления**» является формирование представления о системном подходе к решению образовательных и профессиональных задач и способности применять методы критического мышления в практической деятельности для обеспечения саморазвития и творческой самореализации.

Для достижения указанной цели необходимо (задачи курса):

- приобретение теоретических знаний о методах анализа, систематизации и прогнозирования;
- формирование практических навыков критического мышления;
- освоение навыков самостоятельной работы, самоорганизации, техник саморазвития и реализации творческого потенциала.
- формирование навыков системного подхода к анализу проблем в профессиональной и социальной сферах.

## 2. ПЕРЕЧЕНЬ ПЛАНИРУЕМЫХ РЕЗУЛЬТАТОВ ОБУЧЕНИЯ ПО ДИСЦИПЛИНЕ

Результаты освоения дисциплины «**Развитие навыков критического мышления**» и формируемые у обучающихся компетенции определены в таблице 2.1.

Таблица 2.1 Формируемые компетенции и результаты обучения

Код и наименование компетенции	Результаты обучения		Код и наименование индикатора достижения компетенции
1	2		3
УК-1: способен осуществлять критический анализ проблемных ситуаций на основе системного подхода, вырабатывать стратегию действий	знать	- методы критического анализа и системного подхода для решения поставленных задач; критерии оценки информационных ресурсов; - методики поиска, сбора, обработки и систематизации информации	УК-1.1. Выбирает информационные ресурсы для поиска информации в соответствии с поставленной задачей
	уметь	оценивать соответствие выбранного информационного ресурса критериям полноты и аутентичности; - выбирать информационные ресурсы для поиска информации в соответствии с поставленной задачей; использовать системный подход для решения поставленных задач	УК-1.2. Оценивает соответствие выбранного информационного ресурса критериям полноты и аутентичности  УК-1.4. Использует системный подход для решения поставленных задач.
	владеть	- навыками критического анализа и синтеза информации; оценки соответствия выбранного информационного ресурса критериям полноты и аутентичности; - навыками систематизации информации, полученной из разных источников, в соответствии с требованиями и условиями задачи.	УК-1.3. Систематизирует обнаруженную информацию, полученную из разных источников, в соответствии с требованиями и условиями задачи

### 3. МЕСТО ДИСЦИПЛИНЫ В СТРУКТУРЕ ОСНОВНОЙ ОБРАЗОВАТЕЛЬНОЙ ПРОГРАММЫ

Дисциплина «Развитие навыков критического мышления» является дисциплиной по выбору обязательной части Блока 1 «Дисциплины (модули)» учебного плана *специальности 21.05.04 Горное дело*.

### 4. ОБЪЕМ ДИСЦИПЛИНЫ В ЗАЧЕТНЫХ ЕДИНИЦАХ С УКАЗАНИЕМ КОЛИЧЕСТВА АКАДЕМИЧЕСКИХ ЧАСОВ, ВЫДЕЛЕННЫХ НА КОНТАКТНУЮ РАБОТУ ОБУЧАЮЩИХСЯ С ПРЕПОДАВАТЕЛЕМ (ПО ВИДАМ УЧЕБНЫХ ЗАНЯТИЙ) И НА САМОСТОЯТЕЛЬНУЮ РАБОТУ

кол-во з.е.	Трудоемкость дисциплины							контрольные, расчетно-графические работы, рефераты	курсовые работы (проекты)
	часы								
	общая	лекции	практ.зан.	лабор.	СР	зачет	экз.		
<i>очная форма обучения</i>									
2	72	16	16		31	9			
<i>заочная форма обучения</i>									
2	72	4	4		60	4			

### 5. СОДЕРЖАНИЕ ДИСЦИПЛИНЫ, СТРУКТУРИРОВАННОЕ ПО ТЕМАМ (РАЗДЕЛАМ) С УКАЗАНИЕМ ОТВЕДЕННОГО НА НИХ КОЛИЧЕСТВА АКАДЕМИЧЕСКИХ ЧАСОВ И ВИДОВ УЧЕБНЫХ ЗАНЯТИЙ

#### 5.1 Тематический план изучения дисциплины

Для студентов очной формы обучения:

№	Тема	Контактная работа обучающихся с преподавателем			Практическая подготовка	Самостоятельная работа
		лекции	практич. занятия/ др. формы	лаборат. работы		
1.	Тема 1. Понятие критического мышления и его характеристики	2	2			5
2.	Тема 2. Технологии развития критического мышления. Приемы работы с информацией	4	4			8
3.	Тема 3. Творческое мышление, его характеристики. Психология творчества. Понятие креативности	4	4			5
4.	Тема 4. Критическое мышление как принцип деятельности.	3	3			5
5.	Тема 5. Критический анализ и принятие решений	3	3			8
6.	Подготовка к зачету					9
	<b>ИТОГО</b>	<b>16</b>	<b>16</b>			<b>31+9=40</b>

Для студентов заочной формы обучения.:

№	Тема	Контактная работа обучающихся с преподавателем			Практическая подготовка	Самостоятельная работа
		лекции	практич. занятия/ др. формы	лаборат. работы		
1	Тема 1. Понятие критического мышления и его характеристики	0,5	0,5			10
2	Тема 2. Технологии развития критического мышления. Приемы работы с информацией	1	1			15
3	Тема 3. Творческое мышление, его характеристики. Психология творчества. Понятие креативности	1	1			10
4	Тема 4. Критическое мышление как принцип деятельности.	0,5	0,5			10
5	Тема 5. Критический анализ и принятие решений	1	1			15
	Подготовка к зачету					4
	<b>ИТОГО</b>	<b>4</b>	<b>4</b>			<b>60+4=64</b>

## 5.2 Содержание учебной дисциплины

### Тема 1. Понятие критическое мышление и его характеристики

Понятие «критическое мышление». Содержание понятия критическое мышление. Концептуальный и методический уровень технологии. Особенности критического мышления: самостоятельность, информационность, проблемность, аргументированность, оценочность, социальность.

Характеристики навыков мышления: фокусирующие навыки, навыки сбора информации, навыки организации, навыки анализа, навыки генерирования, навыки оценки. Структура критического мышления: цель, проблема, допущения (гипотеза), точка зрения (позиция), данные (информация), концепции (идеи), выводы, интерпретации, следствия.

Функции критического мышления: регулятивная функция, оценочная функция, функция инициации, стимулирующая, корректирующая функция, прогнозирующая функция, моделирующая функция. Ядро критического мышления: когнитивные умения – интерпретация, анализ, оценка, умозаключение, объяснение; и волевые качества – саморегуляция, целеустремленность, настойчивость, инициативность.

Качества, характеризующие критически мыслящего человека: умение планировать; воспринимать новые идеи, работать с информацией, пересматривать свою точку зрения; готовность взяться за решение поставленной задачи; осознание, принятие и исправление ошибок, умение находить эффективные решения; оценка времени и усилий, необходимых для выполнения поставленных задач; оценка и анализ конечных результатов; готовность работать в коллективе.

Становление и развитие представлений о критическом мышлении в истории философии и науки.

## **Тема 2. Технологии развития критического мышления.**

### **Приемы работы с информацией**

Формы критического мышления. Теория и практика аргументации. Посылки. Заключение. Предложения. Контраргументация. Посылки, поддерживающие заключения. Рассуждения и рационализация. Убеждение.

Технологии развития критического мышления. (Дж. Стил, К. Мередит, Ч. Темпл, С. Уолтер). Методы формирования критического мышления. Метод системного анализа.

Характеристика основных этапов технологии развития критического мышления. Механизм рефлексии в развитии критического мышления. Функции трех фаз технологии развития критического мышления.

Общие подходы к работе с информацией. Приемы работы с информацией в технологии развития критического мышления. Методики поиска, сбора и обработки информации. Технологии работы с текстами.

Базовые элементы текста: цель, проблема, допущения, точка зрения, концепции и идеи, выводы и интерпретации, следствия.

## **Тема 3. Творческое мышление, его характеристики.**

### **Психология творчества. Креативность**

Понятие «творчество». Творчество как познавательный процесс. Психология творчества.

Творческое мышление. Основные принципы творческого мышления. Понятие креативность. Виды творческого и рефлексивного мышления.

Качества личности, способствующее результативному творчеству: открытость новому опыту; независимость, свобода мышления; высокая толерантность к неразрешимым ситуациям, конструктивная активность в этих ситуациях; развитое эстетическое чувство.

Особенности творческого мышления (Дж. Гилфорд): оригинальность, необычность идей; семантическая гибкость – способность видеть объект под разными углами зрения; образная гибкость – способность изменять восприятие объекта, чтобы увидеть скрытые его стороны; способность использовать разные идеи в неопределённой ситуации.

Стадии творческого процесса (Грахам Уоллес): подготовка, созревание, озарение и проверка истинности. Специфический момент творчества - озарение – интуитивный прорыв к пониманию поставленной проблемы и «внезапное» нахождение её решения.

## **Тема 4. Критическое мышление как принцип деятельности**

Модели критического мышления. Содержание базовой модели технологии: вызов-осмысление-рефлексия. Вопрос как инструмент критического мышления. Эвристика как методология познавательной деятельности. Роль дискуссии в развитии рефлексивного мышления: инициатива, коммуникативные качества, самостоятельность мышления, аргументированность и доказательность рассуждений, формирование культуры речи, культуры дискуссии. Принцип экономии мышления: Бритва Оккама. Конвергентное и дивергентное мышление Критическое мышление как основой всякой рациональности (Карл Поппер). Выдвижения гипотез, их обоснования или опровержения.

## **Тема 5. Критический анализ и принятие решений**

Диагностический инструмент критического мышления, необходимый для принятия решений. Проблема, проблемная ситуация. Анализ проблемной ситуации: причины возникновения проблемной ситуации новизны проблемной ситуации взаимосвязи с другими проблемами степени полноты и достоверности информации о проблемной ситуации; класс и тип решаемой проблемы; факторы, влияющие на ситуацию (состояние объективных условий); важность и срочность решения проблемы; влияние проблемной ситуации

на деятельность организации в целом; возможности разрешимости проблемы; цели, которые должны быть достигнуты при решении задачи.

Структура задачи. Стадии решения задачи. Инкубация. Инсайт задачи. Четко и нечетко поставленные задачи. Алгоритм принятия решения: определение цели, стратегия действий, представление о конечном результате; формирование ограничений и критериев для принятия решения; выявление альтернатив: управляемых (зарплаты, цены) неуправляемых (налоги, разные метры), переменных; выбор математической модели и метода решения проблем; численное решение, расчеты; реализация принятого решения; обратная связь или анализ результатов.

Самообразование как фактор успешной профессиональной деятельности.

## 6. ОБРАЗОВАТЕЛЬНЫЕ ТЕХНОЛОГИИ

Освоение дисциплины предусматривает репродуктивные (информационные лекции, опросы, работа с книгой); активные (доклады, работа с информационными ресурсами); интерактивные (групповые дискуссии, анализ ситуаций, круглые столы,) технологии обучения.

## 7. ПЕРЕЧЕНЬ УЧЕБНО-МЕТОДИЧЕСКОГО ОБЕСПЕЧЕНИЯ ДЛЯ САМОСТОЯТЕЛЬНОЙ РАБОТЫ СТУДЕНТОВ ПО ДИСЦИПЛИНЕ

Для организации самостоятельной работы обучающихся по изучению дисциплины «Развитие навыков критического мышления» кафедрой подготовлены *Методические указания по организации самостоятельной работы для обучающихся направления 21.05.04 Горное дело.*

Формы контроля самостоятельной работы студентов: проверка на практическом (семинарском) занятии, тест, дискуссия, зачет.

## 8. ОЦЕНОЧНЫЕ МАТЕРИАЛЫ ДЛЯ ПРОВЕДЕНИЯ ТЕКУЩЕГО КОНТРОЛЯ И ПРОМЕЖУТОЧНОЙ АТТЕСТАЦИИ ОБУЧАЮЩИХСЯ ПО ДИСЦИПЛИНЕ

Оценка результатов обучения осуществляется в ходе текущего контроля успеваемости и промежуточной аттестации.

*Текущий контроль* знаний, умений, владений как результат формирования компетенций осуществляется в ходе аудиторных занятий, проводимых по расписанию.

*Формы и методы текущего контроля:* экспертное наблюдение и оценка результата деятельности обучающегося на учебных занятиях, экспертная оценка выполненных самостоятельных работ, оценка результатов оценочных мероприятий

Оценочные средства: доклад, дискуссия, тест.

№ п/п	Тема	Конкретизированные результаты обучения	Оценочные средства
1	Тема 1. Понятие критическое мышление и его характеристики	знать: - методики поиска, сбора и обработки информации; - актуальные российские и зарубежные источники информации в сфере профессиональной деятельности; - метод системного анализа; уметь: - применять методики поиска, сбора и обработки информации; - осуществлять критический анализ и синтез информации, полученной из разных источников; - применять системный подход для решения поставленных задач; владеть: - методами поиска, сбора и обработки, критического	Доклад

		анализа и синтеза информации; - методикой системного подхода для решения поставленных задач.	
2	Тема 2. Технологии развития критического мышления. Приемы работы с информацией	знать: - методики поиска, сбора и обработки информации; - актуальные российские и зарубежные источники информации в сфере профессиональной деятельности; - метод системного анализа; уметь: - применять методики поиска, сбора и обработки информации; - осуществлять критический анализ и синтез информации, полученной из разных источников; - применять системный подход для решения поставленных задач; владеть: - методами поиска, сбора и обработки, критического анализа и синтеза информации; - методикой системного подхода для решения поставленных задач.	Доклад
3	Тема 3. Творческое мышление, его характеристики. Психология творчества. Креативность	знать: - методики поиска, сбора и обработки информации; - актуальные российские и зарубежные источники информации в сфере профессиональной деятельности; - метод системного анализа; уметь: - применять методики поиска, сбора и обработки информации; - осуществлять критический анализ и синтез информации, полученной из разных источников; - применять системный подход для решения поставленных задач; владеть: - методами поиска, сбора и обработки, критического анализа и синтеза информации; - методикой системного подхода для решения поставленных задач.	Доклад
4	Тема 4. Критическое мышление как принцип деятельности	знать: - методики поиска, сбора и обработки информации; - актуальные российские и зарубежные источники информации в сфере профессиональной деятельности; - метод системного анализа; уметь: - применять методики поиска, сбора и обработки информации; - осуществлять критический анализ и синтез информации, полученной из разных источников; - применять системный подход для решения поставленных задач; владеть: - методами поиска, сбора и обработки, критического анализа и синтеза информации; - методикой системного подхода для решения поставленных задач.	Тест
5	Тема 5. Критический анализ и принятие решений	знать: - методики поиска, сбора и обработки информации; - актуальные российские и зарубежные источники информации в сфере профессиональной деятельности; - метод системного анализа; уметь: - применять методики поиска, сбора и обработки ин-	Дискуссия доклад

	формации; - осуществлять критический анализ и синтез информации, полученной из разных источников; - применять системный подход для решения поставленных задач; владеть: - методами поиска, сбора и обработки, критического анализа и синтеза информации; - методикой системного подхода для решения поставленных задач.	
--	--	--

*Промежуточная аттестация* по итогам освоения дисциплины проводится в форме зачета.

Для осуществления текущего контроля знаний, умений, владений и промежуточной аттестации обучающихся используется комплект оценочных средств по дисциплине.

## **9. МЕТОДИЧЕСКИЕ УКАЗАНИЯ ДЛЯ ОБУЧАЮЩИХСЯ ПО ОСВОЕНИЮ ДИСЦИПЛИНЫ**

Алгоритм работы студентов для качественного усвоения дисциплины включает в себя следующие действия:

1. Изучение рабочей программы дисциплины, что позволит правильно сориентироваться в системе требований, предъявляемых к студенту со стороны преподавателя.
2. Посещение и конспектирование лекций.
3. Обязательная подготовка к практическим (семинарским) занятиям.
4. Изучение основной и дополнительной литературы, интернет-источников.
5. Выполнение всех видов самостоятельной работы.

## **10. ПЕРЕЧЕНЬ ОСНОВНОЙ И ДОПОЛНИТЕЛЬНОЙ УЧЕБНОЙ ЛИТЕРАТУРЫ, НЕОБХОДИМОЙ ДЛЯ ОСВОЕНИЯ ДИСЦИПЛИНЫ**

### **10.1 Основная литература**

№ п/ п	НАИМЕНОВАНИЕ	КОЛ-ВО ЭКЗ.
1.	Беляев В.П., Гладкова И.В. Развитие навыков критического мышления. Учебное пособие. Изд. УГГУ 2020. 75 с.	70
2	Милорадова Н. Г. Мышление в дискуссиях и решении задач : учебное пособие / Милорадова Н. Г. - Москва : Издательство Ассоциации строительных вузов, 2000. - 160 с ) [Электронный ресурс] Режим доступа: <a href="https://bookap.info/lichnost/miloradova_myshlenie_v_diskussiyah_i_resheniyah_zadach/">https://bookap.info/lichnost/miloradova_myshlenie_v_diskussiyah_i_resheniyah_zadach/</a>	Эл. ресурс
3	Орлова С. Н. Развитие творческого мышления личности [Электронный ресурс] : монография / С.Н. Орлова. — Электрон. дан. — Красноярск : СибГТУ, 2014. — 196 с. — Режим доступа: <a href="https://e.lanbook.com/book/60811">https://e.lanbook.com/book/60811</a> .	Эл. ресурс
4	Столярова В. А. Психология понятийного мышления [Электронный ресурс] : 2018-07-13 / В.А. Столярова. — Электрон. дан. — Санкт-Петербург : Лань, 2018. — 64 с. — Режим доступа: <a href="https://e.lanbook.com/book/107962">https://e.lanbook.com/book/107962</a>	Эл. ресурс
5	Паронджанов В. Д. Учись писать, читать и понимать алгоритмы. Алгоритмы для правильного мышления. Основы алгоритмизации [Электронный ресурс] / В.Д. Паронджанов. — Электрон. дан. — Москва : ДМК Пресс, 2012. — 520 с. — Режим доступа: <a href="https://e.lanbook.com/book/4155">https://e.lanbook.com/book/4155</a> .	Эл. ресурс
6	Ларионов И. К. Невербальное мышление (От мышления словами к мыш-	Эл. ре-



	лению смысловыми идентификациями) [Электронный ресурс] / И.К. Ларионов. — Электрон. дан. — Москва : Дашков и К, 2018. — 376 с. — Режим доступа: <a href="https://e.lanbook.com/book/103734">https://e.lanbook.com/book/103734</a> .	сурс
--	---	------

## 10.2 Дополнительная литература

№ п/п	НАИМЕНОВАНИЕ	Кол-во экз.
1	Вудвордс Р. Этапы творческого мышления // Хрестоматия по общей психологии. Психология мышления. Под ред. Ю.Б. Гиппенрейтер, В.В. Петухова. М.: Изд-во Московского университета, 1981 г. Режим доступа <a href="https://studfile.net/preview/3397118/">https://studfile.net/preview/3397118/</a>	Эл. ресурс
2	Линдсей Г., Халл К.С., Томпсон Р.Ф. Творческое и критическое мышление// Хрестоматия по общей психологии. Психология мышления. Под ред. Ю.Б. Гиппенрейтер, В.В. Петухова. М.: Изд-во Московского университета, 1981 г. Режим доступа <a href="https://studfile.net/preview/3397118/">https://studfile.net/preview/3397118/</a>	Эл. ресурс
3	Теория и методика развития творческого мышления учащихся. Выпуск 4: сборник материалов [Электронный ресурс] : сборник научных трудов / под ред. Горева П.М., Утёмова В.В., Зиновкина М.М. — Электрон. дан. — Киров : АНО ДПО МЦИТО, 2013. — 52 с. — Режим доступа: <a href="https://e.lanbook.com/book/52026">https://e.lanbook.com/book/52026</a>	Эл. ресурс

## 11. ПЕРЕЧЕНЬ РЕСУРСОВ ИНФОРМАЦИОННО - ТЕЛЕКОММУНИКАЦИОННОЙ СЕТИ «ИНТЕРНЕТ», НЕОБХОДИМЫХ ДЛЯ ОСВОЕНИЯ ДИСЦИПЛИНЫ

### Основная электронная библиотечная система УГГУ

<http://www.iprbookshop.ru>

Единое окно доступа к образовательным ресурсам - Режим доступа:

<http://window.edu.ru>

### Электронные библиотеки

Цифровые библиотеки по философии

<http://www.filosofia.ru>

<http://www.gumfak.ru>

научная электронная библиотека

<http://www.elibrary.ru>

## 12. ПЕРЕЧЕНЬ ИНФОРМАЦИОННЫХ ТЕХНОЛОГИЙ, ИСПОЛЬЗУЕМЫХ ПРИ ОСУЩЕСТВЛЕНИИ ОБРАЗОВАТЕЛЬНОГО ПРОЦЕССА ПО ДИСЦИПЛИНЕ, ВКЛЮЧАЯ ПЕРЕЧЕНЬ ПРОГРАММНОГО ОБЕСПЕЧЕНИЯ И ИНФОРМАЦИОННЫХ СПРАВОЧНЫХ СИСТЕМ

1. Microsoft Windows 10 Professional

2. Microsoft Office Professional 2010

3. Fine Reader 12 Professional

Информационные справочные системы

ИПС «КонсультантПлюс»

Базы данных

Scopus: база данных рефератов и цитирования <https://www.scopus.com/custome/profile/display.uri>

E-library: электронная научная библиотека: <https://elibrary.ru>

### **13. ОПИСАНИЕ МАТЕРИАЛЬНО-ТЕХНИЧЕСКОЙ БАЗЫ, НЕОБХОДИМОЙ ДЛЯ ОСУЩЕСТВЛЕНИЯ ОБРАЗОВАТЕЛЬНОГО ПРОЦЕССА ПО ДИСЦИПЛИНЕ**

Реализация данной учебной дисциплины осуществляется с использованием материально-технической базы, обеспечивающей проведение всех видов учебных занятий и научно-исследовательской работы обучающихся, предусмотренных программой учебной дисциплины, соответствующей действующим санитарным и противопожарным правилам и нормам, включающей:

специальные помещения, укомплектованные специализированной мебелью, и представляющие собой:

- учебные аудитории для проведения занятий лекционного типа;
- учебные аудитории для проведения занятий семинарского типа;
- учебные аудитории для групповых и индивидуальных консультаций;
- аудитории для практических занятий;
- учебные аудитории для текущего контроля и промежуточной аттестации;
- аудитории для самостоятельной работы;
- помещения для хранения и профилактического обслуживания учебного оборудования.

## ЛИСТ ИЗМЕНЕНИЙ РАБОЧЕЙ ПРОГРАММЫ ДИСЦИПЛИНЫ

1. Раздел 8 после таблицы дополнить следующими абзацами:

При реализации дисциплины (модуля) используется балльно-рейтинговая система оценки учебной деятельности в соответствии с Положением о балльно-рейтинговой системе оценки учебной деятельности (учебном рейтинге) обучающихся в ФГБОУ ВО «Уральский государственный горный университет» (СМК ОД.Пл.04-06.222-2021).

Распределение баллов в рамках текущего рейтинга и рейтинга промежуточной аттестации по учебной дисциплине (модулю) представлены в комплекте оценочных средств по дисциплине (модулю).

Полученные значения учебного рейтинга обучающихся в баллах переводятся в оценки, выставляемые по следующей шкале:


Количество баллов	Отметка за экзамен/ зачёт с оценкой	Отметка о зачёте
80-100	Отлично	Зачтено
65-79	Хорошо	
50-64	Удовлетворительно	
0-49	Неудовлетворительно	Не зачтено

2. Рабочая программа актуализирована в части разделов:

- Перечень основной и дополнительной учебной литературы, необходимой для освоения дисциплины (модуля)
- Перечень ресурсов информационно - телекоммуникационной сети «интернет», необходимых для освоения дисциплины (модуля)
- Перечень информационных технологий, используемых при осуществлении образовательного процесса по дисциплине (модулю), включая перечень программного обеспечения и информационных справочных систем

Одобрено на заседании кафедры ФлК                      Протокол №7 от 19.03.2021

Заведующий кафедрой

  
\_\_\_\_\_ *подпись*

\_\_\_\_\_ В.П. Беляев  
*И.О. Фамилия*

УТВЕРЖДАЮ  
Проректор по учебно-методическому комплексу  
\_\_\_\_\_ С.А.Упоров

**РАБОЧАЯ ПРОГРАММА ДИСЦИПЛИНЫ  
Б1.О.27 ТЕОРЕТИЧЕСКАЯ МЕХАНИКА**

Специальность –  
**21.05.04 Горное дело**  
Специализация –  
**Взрывное дело**  
форма обучения: очная, заочная  
год набора: 2021

Автор: Волков Е.Б., доцент, к.т.н.

Одобрена на заседании кафедры

Технической механики

\_\_\_\_\_ (название кафедры)

Зав. кафедрой \_\_\_\_\_

\_\_\_\_\_ (подпись)

Таугер В.М.

\_\_\_\_\_ (Фамилия И.О.)

Протокол № 2 от 09.10.2020

\_\_\_\_\_ (Дата)

Рассмотрена методической комиссией  
факультета

Горно-механического

\_\_\_\_\_ (название факультета)

Председатель \_\_\_\_\_

\_\_\_\_\_ (подпись)

Осипов П.А.

\_\_\_\_\_ (Фамилия И.О.)

Протокол № 2 от 14.10.2020

\_\_\_\_\_ (Дата)

**Рабочая программа дисциплины Теоретическая механика согласована с выпускающей кафедрой ШС**

Зав. кафедрой

\_\_\_\_\_

*подпись*

М.Н. Волков

\_\_\_\_\_

*И.О. Фамилия*

## Аннотация рабочей программы дисциплины Теоретическая механика

**Трудоемкость дисциплины:** 3 з.е. 108 часов.

**Цель дисциплины:** изучение общих законов движения тел и механических систем, методов преобразования систем сил и равновесия материальных тел, что служит развитию у студентов инженерного мышления, привитию навыков перевода практических задач в математические модели, позволяет составлять уравнения движения, находить методы решения их и анализировать полученные результаты.

**Место дисциплины в структуре ОПОП:** Дисциплина «Теоретическая механика» является дисциплиной обязательной части, формируемой участниками образовательных отношений Блока 1 «Дисциплины (модули)» учебного плана по направлению подготовки 21.05.04 «Горное дело».

**Компетенции, формируемые в процессе изучения дисциплины:**

*профессиональные*

– Способен демонстрировать знание и понимание фундаментальных наук, а также знания в междисциплинарных областях, позволяющие решать современные прикладные инженерные задачи (ПК-1).

**Результат изучения дисциплины:**

*знание*

– принципов и законов механического движения и их взаимосвязь;  
– методы определения и расчета кинематических и динамических параметров деталей механизмов и машин.

*умение*

– определять неизвестные силы реакций несвободных тел;  
– исследовать движение материальных точек и тел под действием заданных сил;  
– находить силы по заданному движению материальных объектов.

*владение*

– фундаментальными принципами и методами решения научно-технических задач, связанных с механическими явлениями;  
– методами кинематического и динамического анализа деталей механизмов и машин;  
– навыками по применению принципов и законов механики при создании и эксплуатации новой техники и новых технологий.

## 1 ЦЕЛИ ОСВОЕНИЯ ДИСЦИПЛИНЫ

**Целями освоения дисциплины «Теоретическая механика» являются:**

- изучение общих законов, которым подчиняются движение и равновесие материальных тел и возникающие при этом взаимодействия между телами;
- формирование у студентов комплекса знаний, умений и навыков исследований с построением механико-математических моделей, адекватно отражающих изучаемые явления;
- формирование у студентов научного мировоззрения на основе знания объективных законов, действующих в материальном мире.

**Для достижения указанной цели необходимо:**

- изучение законов механических явлений и процессов в их взаимосвязи, знание границ их применения;
- приобретение навыков теоретического и практического исследования механических явлений;
- овладение фундаментальными принципами и методами решения научно-технических задач;
- формирование навыков по применению положений и законов механики к грамотному анализу ситуаций, с которыми специалисту придется сталкиваться при создании и использовании новой техники и новых технологий;
- приобретение умений для последующего обучения и профессиональной деятельности.

## 2 ПЕРЕЧЕНЬ ПЛАНИРУЕМЫХ РЕЗУЛЬТАТОВ ОБУЧЕНИЯ ПО ДИСЦИПЛИНЕ

Результаты освоения дисциплины теоретическая механика и формируемые у обучающихся компетенции определены в таблице 2.1

Таблица 2.1 Формирование компетенций и результаты обучения

Код и наименование компетенции	Результаты обучения	Код и наименование индикатора достижения компетенции
ПК-1: Способен демонстрировать знание и понимание фундаментальных наук, а также знания в междисциплинарных областях, позволяющие решать современные прикладные инженерные задачи	<i>знание:</i> – методов определения и расчета кинематических и динамических параметров деталей механизмов и машин.	ПК-1.1 Выявляет естественнонаучную сущность проблем, возникающих в ходе профессиональной деятельности, привлекает для их решения соответствующий физико-математический аппарат;
	<i>умение:</i> – определять неизвестные силы реакций несвободных тел; – исследовать движение материальных точек и тел под действием заданных сил; – находить силы по заданному движению материальных объектов.	ПК-1.2 Использует положения, законы и методы естественных наук при решении профессиональных задач;
	<i>владение:</i> – методами кинематического и динамического анализа деталей механизмов и машин; – навыками по применению принципов и законов механики при создании и эксплуатации новой тех-	ПК-1.1 Выявляет естественнонаучную сущность проблем, возникающих в ходе профессиональной деятельности, привлекает для их решения соответствующий физико-математический аппарат; ПК-1.2 Использует положения,

	ники и новых технологий.	законы и методы естественных наук при решении профессиональных задач;
--	--------------------------	---

### 3 МЕСТО ДИСЦИПЛИНЫ В СТРУКТУРЕ ОБРАЗОВАТЕЛЬНОЙ ПРОГРАММЫ

Дисциплина «Теоретическая механика» является дисциплиной базовой части, формируемой участниками образовательных отношений Блока 1 «Дисциплины (модули)» учебного плана по направлению подготовки 21.05.04 «Горное дело».

### 4 ОБЪЕМ ДИСЦИПЛИНЫ В ЗАЧЕТНЫХ ЕДИНИЦАХ С УКАЗАНИЕМ КОЛИЧЕСТВА АКАДЕМИЧЕСКИХ ЧАСОВ, ВЫДЕЛЕННЫХ НА КОНТАКТНУЮ РАБОТУ ОБУЧАЮЩИХСЯ С ПРЕПОДАВАТЕЛЕМ (ПО ВИДАМ УЧЕБНЫХ ЗАНЯТИЙ) И НА САМОСТОЯТЕЛЬНУЮ РАБОТУ

Таблица 4.1 Трудоемкость дисциплины

Кол-во з.е.	Часы							Контрольные, расчетно-графические работы, рефераты	курсовые работы (проекты)
	общая	лекции	практ. зан.	лабор.	СР	зачет	экс.		
<i>очная форма обучения</i>									
3	108	32	16		33		27	Контр. раб.	
<i>заочная форма обучения</i>									
3	108	8	6		85		9	Контр. раб.	

### 5 СОДЕРЖАНИЕ ДИСЦИПЛИНЫ, СТРУКТУРИРОВАННОЕ ПО ТЕМАМ (РАЗДЕЛАМ) С УКАЗАНИЕМ ОТВЕДЕННОГО НА НИХ КОЛИЧЕСТВА АКАДЕМИЧЕСКИХ ЧАСОВ И ВИДОВ УЧЕБНЫХ ЗАНЯТИЙ

#### 5.1 Тематический план изучения дисциплины

Таблица 5.1 Для студентов очной формы обучения

№	Тема, раздел	Количество часов			Практическая подготовка	Самостоятельная работа
		лекции	практич. занятия и др. формы	лаборат. занят.		
1	Статика	8	4			4
2	Кинематика	8	4			4
3	Динамика	8	4			6
4	Аналитическая механика	8	4			6
5	Выполнение расчетно-графической работы (Контр. раб.)					13



6	Подготовка к экзамену					27
	<b>Всего:</b>	<b>32</b>	<b>16</b>			<b>60</b>

Таблица 5.2 Для студентов заочной формы обучения

№	Тема, раздел	Количество часов			Практическая подготовка	Самостоятельная работа
		лекции	практич. занятия и др. формы	лаборат. занят.		
1	Статика	2	1			16
2	Кинематика	2	1			16
3	Динамика	2	2			20
4	Аналитическая механика	2	2			20
5	Выполнение расчетно-графической работы (Контр. раб.)					13
6	Подготовка к экзамену					9
	<b>Всего:</b>	<b>8</b>	<b>6</b>			<b>94</b>

## 5.2 Содержание учебной дисциплины

### Тема 1: Статика

Понятие силы. Системы сил. Эквивалентные системы сил. Аксиомы статики и их следствия. Активные силы и реакции связей. Сходящаяся система сил. Приведение сходящейся системы сил к равнодействующей. Геометрическое и алгебраическое условия равновесия системы сходящихся сил. Сложение двух параллельных сил. Момент силы относительно точки и оси. Момент пары сил. Сложение пар. Равновесие системы пар. Лемма о параллельном переносе силы. Основная теорема статики. Условия равновесия произвольной плоской системы сил. Примеры решения задач.

### Тема 2: Кинематика

Способы задания движения точки. Скорость точки при векторном, координатном и естественном способах задания движения точки. Ускорение точки при различных способах задания её движения. Задание движения твёрдого тела. Простейшие виды движения твёрдого тела. Поступательное движение. Скорость и ускорение точек тела при поступательном движении. Вращательное движение твёрдого тела. Скорость и ускорение точек вращающегося тела. Плоскопараллельное движение твёрдого тела. Векторный способ определения скоростей точек тела при плоском движении. Теорема о проекциях скоростей точек тела при плоском движении. Понятие о мгновенном центре скоростей. Способы построения мгновенного центра скоростей при плоском движении. Примеры решения задач. Основные понятия и определения сложного движения точки. Теорема о сложении скоростей. Теорема о сложении ускорений. Примеры решения задач.

### Тема 3: Динамика

Предмет и задачи динамики. Инерциальные системы отсчёта. Основное уравнение динамики точки. Дифференциальные уравнения движения материальной точки в декартовых и естественных осях. Первая и вторая задачи динамики. Понятие о восстанавливающей силе. Свободные прямолинейные колебания точки. Уравнение колебаний при линейно-вязком сопротивлении. Понятие о вынужденных колебаниях. Примеры решений задач. Работа силы. Мощность. Теорема об изменении кинетической энергии точки. Примеры

решений задач на применение теоремы о кинетической энергии точки. Понятие о механической системе. Центр масс механической системы. Силы внешние и внутренние. Свойства внутренних сил. Дифференциальные уравнения движения системы материальных точек. Теорема о движении центра масс механической системы. Закон сохранения движения центра масс. Примеры.

Количество движения материальной точки и системы. Теорема об изменении количества движения механической системы. Примеры. Краткие сведения о моментах инерции твёрдых тел. Момент количества движения (кинетический момент) механической системы. Кинетический момент вращающегося тела. Теорема об изменении момента количества движения системы. Закон сохранения момента количества движения системы. Примеры. Дифференциальные уравнения движения твёрдых тел при поступательном, вращательном и плоском движениях. Примеры применений уравнений движения тел к анализу динамики механической системы. Кинетическая энергия твёрдых тел и способы её вычисления. Работа сил, приложенных к твёрдому телу. Теорема об изменении кинетической энергии механической системы. Примеры применения теоремы об изменении кинетической энергии системы.

#### **Тема 4: Аналитическая механика**

Принцип Даламбера для материальной точки и механической системы. Вычисление главных векторов и главных моментов сил инерции. Применение принципа Даламбера к анализу движения механической системы. Определение динамических реакций вращающегося твёрдого тела. Обобщённые координаты и число степеней свободы механической системы. Идеальные связи и возможные перемещения системы. Принцип возможных перемещений. Примеры применения принципа возможных перемещений к простейшим механизмам и к определению реакций связи. Общее уравнение динамики. Примеры применения общего уравнения динамики. Уравнения Лагранжа II рода. Примеры применения уравнений Лагранжа.

## **6 ОБРАЗОВАТЕЛЬНЫЕ ТЕХНОЛОГИИ**

Освоение дисциплины предусматривает следующие технологии обучения:

- репродуктивные (информационные лекции, опросы, работа с книгой и т.д.);
- активные (работа с информационными ресурсами, решение задач, подготовка отчетов по практическим занятиям и т.д.).

## **7 ПЕРЕЧЕНЬ УЧЕБНО-МЕТОДИЧЕСКОГО ОБЕСПЕЧЕНИЯ ДЛЯ САМОСТОЯТЕЛЬНОЙ РАБОТЫ ОБУЧАЮЩИХСЯ ПО ДИСЦИПЛИНЕ**

Для организации самостоятельной работы обучающихся по изучению дисциплины «Теоретическая механика» кафедрой подготовлены *Методические указания по организации самостоятельной работы и задания для обучающихся направления 21.05.04 «Горное дело».*

Для выполнения контрольной работы студентами кафедрой подготовлены *Методические рекомендации и задания к контрольной работе для студентов направления 21.05.04 «Горное дело»*.

Форма контроля самостоятельной работы студентов – проверка на практическом занятии, экзамен.

## 8 ОЦЕНОЧНЫЕ МАТЕРИАЛЫ ДЛЯ ПРОВЕДЕНИЯ ТЕКУЩЕГО КОНТРОЛЯ И ПРОМЕЖУТОЧНОЙ АТТЕСТАЦИИ ОБУЧАЮЩИХСЯ ПО ДИСЦИПЛИНЕ

Оценка результатов обучения осуществляется в ходе текущего контроля успеваемости и промежуточной аттестации. Текущий контроль знаний, умений, владений как результат формирования компетенций осуществляется в ходе аудиторных занятий.

*Формы и методы текущего контроля:* экспертное наблюдение и оценка результата деятельности обучающегося на учебных занятиях, экспертная оценка выполненных самостоятельных работ, оценка результатов оценочных мероприятий.

Оценочные средства: расчетно-графическая работа (задание); тест.

*Промежуточная аттестация* по итогам освоения дисциплины проводится в форме экзамена.

Таблица 8.1 Оценочные материалы

№	Тема	Конкретизированные результаты обучения	Оценочные средства
1	Статика, кинематика, динамика, аналитическая механика.	<p><i>знание</i></p> <ul style="list-style-type: none"> <li>– принципов и законов механического движения и их взаимосвязь;</li> <li>– методы определения и расчета кинематических и динамических параметров деталей механизмов и машин.</li> </ul> <p><i>умение</i></p> <ul style="list-style-type: none"> <li>– определять неизвестные силы реакций несвободных тел;</li> <li>– исследовать движение материальных точек и тел под действием заданных сил;</li> <li>– находить силы по заданному движению материальных объектов.</li> </ul> <p><i>владение</i></p> <ul style="list-style-type: none"> <li>– фундаментальными принципами и методами решения научно-технических задач, связанных с механическими явлениями;</li> <li>– методами кинематического и динамического анализа деталей механизмов и машин;</li> <li>– навыками по применению принципов и законов механики при создании и эксплуатации новой техники и новых технологий.</li> </ul>	РГР; Тест

*Промежуточная аттестация* по итогам освоения дисциплины проводится в форме экзамена.

Для осуществления текущего контроля знаний, умений, владений и промежуточной аттестации обучающихся используется комплект оценочных средств по дисциплине.

## 9 МЕТОДИЧЕСКИЕ УКАЗАНИЯ ДЛЯ ОБУЧАЮЩИХСЯ ПО ОСВОЕНИЮ ДИСЦИПЛИНЫ

Алгоритм работы студентов для качественного усвоения дисциплины включает в себя следующие действия:

1. Изучение рабочей программы дисциплины, что позволяет правильно сориентироваться в системе требований, предъявляемых к студенту со стороны преподавателя.
2. Посещение и конспектирование лекций.
3. Обязательная подготовка к практическим занятиям.
4. Изучение основной и дополнительной литературы.
5. Выполнение всех видов самостоятельной работы.

## 10 ПЕРЕЧЕНЬ ОСНОВНОЙ И ДОПОЛНИТЕЛЬНОЙ УЧЕБНОЙ ЛИТЕРАТУРЫ, НЕОБХОДИМОЙ ДЛЯ ОСВОЕНИЯ ДИСЦИПЛИНЫ

Таблица 10.1 Основная литература

№	Наименование	Кол-во экз.
1	Волков Е.Б., Казаков Ю.М. [Текст]: учебно-методическое пособие для самостоятельной работы студентов / Теоретическая механика. Сборник заданий для расчётно-графических работ. – Екатеринбург: Изд-во УГГУ, 2017. – 156 с.	100
2	Васильев А.С., Канделя М.В., Рябченко В.Н. [Электронный ресурс]: учебное пособие / Основы теоретической механики – Электрон. текстовые данные – Саратов: АйПиЭрМедиа, 2018. – 191 с. – 978-5-4486-0154-5. – Режим доступа: <a href="http://www.iprbookshop.ru/70776.html">http://www.iprbookshop.ru/70776.html</a>	Эл. ресурс
3	Тарг С.М. [Текст]: учебник / Краткий курс теоретической механики. – Москва: Высшая школа, 2007.	45
4	Вебер Г.Э., Ляпцев С.А. [Текст]: учебное пособие / Лекции по теоретической механике. – Екатеринбург: УГГУ, 2008.	107

Таблица 10.2 Дополнительная литература

№	Наименование	Кол-во экз.
1	Люкшин Б.А. [Электронный ресурс]: методические указания по самостоятельной работе и практическим занятиям для студентов очного обучения всех специальностей / Теоретическая механика – Электрон. текстовые данные – Томск: Томский государственный университет систем управления и радиоэлектроники, 2017. – 142 с. – 2227-8397. – Режим доступа: <a href="http://www.iprbookshop.ru/72187.html">http://www.iprbookshop.ru/72187.html</a>	Эл. ресурс
2	Игнатъева Т.В., Игнатъев Д.А. [Электронный ресурс]: учебное пособие / Теоретическая механика. – Электрон. текстовые данные – Саратов: Вузовское образование, 2018. – 101 с. – 978-5-4487-0131-3. – Режим доступа: <a href="http://www.iprbookshop.ru/72539.html">http://www.iprbookshop.ru/72539.html</a>	Эл. ресурс
3	Ляпцев С.А. [Текст]: Статика. Методическое пособие и задания для расчётно-графических работ по дисциплине «Теоретическая механика». – Екатеринбург: УГГУ, 2007.	125
4	Брагин В.Г., Казаков Ю.М. [Текст]: Часть 1. Статика, кинематика. Учебно-методическое пособие и контрольные задания по дисциплине «Теоретическая механика». – Екатеринбург: УГГУ, 2011.	49

## **11 ПЕРЕЧЕНЬ РЕСУРСОВ ИНФОРМАЦИОННО-ТЕЛЕКОММУНИКАЦИОННОЙ СЕТИ «ИНТЕРНЕТ», НЕОБХОДИМЫХ ДЛЯ ОСВОЕНИЯ ДИСЦИПЛИНЫ**

Лекции по теоретической механике:

<http://www.teoretmech.ru/lect.html>

Основные законы и формулы по теоретической механике:

<http://electrichelp.ru/teoreticheskaya-mexanika-v-pomoshh-studentu/>

## **12 ПЕРЕЧЕНЬ ИНФОРМАЦИОННЫХ ТЕХНОЛОГИЙ, ИСПОЛЬЗУЕМЫХ ПРИ ОСУЩЕСТВЛЕНИИ ОБРАЗОВАТЕЛЬНОГО ПРОЦЕССА ПО ДИСЦИПЛИНЕ, ВКЛЮЧАЯ ПЕРЕЧЕНЬ ПРОГРАММНОГО ОБЕСПЕЧЕНИЯ И ИНФОРМАЦИОННЫХ СПРАВОЧНЫХ СИСТЕМ**

*Программные средства:*

1. Microsoft Windows 8.1 Professional
2. Microsoft Office Professional 2013

*Базы данных:*

Scopus: база данных рефератов и цитирования

<https://www.scopus.com/customer/profile/display.uri>

*E-library: электронная научная библиотека:* <https://elibrary.ru>

## **13 ОПИСАНИЕ МАТЕРИАЛЬНО-ТЕХНИЧЕСКОЙ БАЗЫ, НЕОБХОДИМОЙ ДЛЯ ОСУЩЕСТВЛЕНИЯ ОБРАЗОВАТЕЛЬНОГО ПРОЦЕССА ПО ДИСЦИПЛИНЕ**

Реализация данной учебной дисциплины осуществляется с использованием материально-технической базы, обеспечивающей проведение всех видов учебных занятий обучающихся, предусмотренных программой учебной дисциплины, соответствующей действующим санитарным и противопожарным правилам и нормам, включающей помещения, представляющие собой:

- учебные аудитории для проведения занятий лекционного типа;
- лаборатории (прикладной механики)
- помещения для хранения и профилактического обслуживания учебного оборудования.

МИНОБРНАУКИ РОССИИ

ФГБОУ ВО «Уральский государственный горный университет»



**УТВЕРЖДАЮ**

Проректор по учебно-методическому  
комплексу

С.А. Упоров

## РАБОЧАЯ ПРОГРАММА ДИСЦИПЛИНЫ

### Б1.О.28 Разрушение горных пород взрывом

Специальность

**21.05.04 Горное дело**

Специализация

**Взрывное дело**

форма обучения: очная, заочная

год набора: 2021

Автор: Прищепа Д.В., к.т.н.

Одобрена на заседании кафедры

Шахтного строительства

(название кафедры)

Зав.кафедрой

(подпись)

Волков М.Н.

(Фамилия И.О.)

Протокол №7 от 24.06.2021 г.

(Дата)

Рассмотрена методической комиссией

горно-технологического факультета

(название факультета)

Председатель

(подпись)

Колчина Н.В.

(Фамилия И.О.)

Протокол № 10 от 23.06.2021

(Дата)

Екатеринбург

## **Аннотация рабочей программы дисциплины «Разрушение горных пород взрывом»**

**Трудоемкость дисциплины:** 4 ЗЕ, 144 часа.

**Цель дисциплины:** получение знаний о взрывчатых веществах их свойствах, видах, химическом составе; классификации взрывчатых веществ; ассортименте взрывчатых веществ; методах ведения взрывных работ и безопасности при взрывных работах.

**Место дисциплины в структуре ОПОП:** Дисциплина «Разрушение горных пород взрывом» является дисциплиной обязательной части Блока 1 «Дисциплины (модули)» учебного плана по направлению подготовки 21.05.04 Горное дело.

**Компетенции, формируемые в процессе изучения дисциплины:**

*универсальные:*

-

*общепрофессиональные:*

Способен осуществлять техническое руководство горными и взрывными работами при поисках, разведке и разработке месторождений твердых полезных ископаемых, строительстве и эксплуатации подземных объектов, непосредственно управлять процессами на производственных объектах, в том числе в условиях чрезвычайных ситуаций (ОПК-9)

*профессиональные:*

-

**Результат изучения дисциплины:**

*Знать:*

- современные методы ведения взрывных работ;
- классификацию взрывчатых веществ;
- ассортимент взрывчатых веществ и средств инициирования;
- основные требования правил безопасности при обращении со взрывчатыми веществами.

*Уметь:*

- выбирать тип взрывчатого вещества для конкретных горно-геологических условий;
- грамотно, в зависимости от условий проходки, выбирать технологию ведения взрывных работ.

*Владеть:*

- современными методами расчета параметров буровзрывных работ.

## ЦЕЛИ ОСВОЕНИЯ ДИСЦИПЛИНЫ

Целью освоения учебной дисциплины «Разрушение горных пород взрывом» является формирование у студентов знаний о взрывчатых веществах их свойствах, видах, химическом составе; классификации взрывчатых веществ; ассортименте взрывчатых веществ; методах ведения взрывных работ и безопасности при взрывных работах.

Для достижения указанной цели необходимо:

- Получение информации о взрывчатых веществах, их свойствах и методах испытаний взрывчатых веществ;
- Изучение и освоение методов производства взрывных работ;
- Освоение методов расчета параметров буровзрывных работ;
- Изучение правил безопасности при производстве взрывных работ.

## 2. ПЕРЕЧЕНЬ ПЛАНИРУЕМЫХ РЕЗУЛЬТАТОВ ОБУЧЕНИЯ ПО ДИСЦИПЛИНЕ

Результатом освоения дисциплины «Разрушение горных пород взрывом» и формируемые у обучающихся компетенции определены в таблице 2.1.

Таблица 2.1 Формируемые компетенции и результаты обучения

Код и наименование компетенции	Результаты обучения		Код и наименование индикатора достижения компетенции
1	2		3
ОПК-9 Способен осуществлять техническое руководство горными и взрывными работами при поисках, разведке и разработке месторождений твердых полезных ископаемых, строительстве и эксплуатации подземных объектов, непосредственно управлять процессами на производственных объектах, в том числе в условиях чрезвычайных ситуаций	знать	- современные методы ведения взрывных работ - классификацию взрывчатых веществ; - ассортимент взрывчатых веществ и средств инициирования; - основные требования правил безопасности при обращении со взрывчатыми веществами.	ОПК-9.2 Осуществляет обоснованный выбор способа, параметров и технологии ведения взрывных работ
	уметь	- выбирать тип взрывчатого вещества для конкретных горно-геологических условий; - грамотно, в зависимости от условий проходки, выбирать технологию ведения взрывных работ.	
	владеть	- современными методами расчета параметров буровзрывных работ.	

## 3. МЕСТО ДИСЦИПЛИНЫ В СТРУКТУРЕ ОБРАЗОВАТЕЛЬНОЙ ПРОГРАММЫ

Дисциплина «Разрушение горных пород взрывом» является дисциплиной обязательной части Блока 1 «Дисциплины (модули)» учебного плана по направлению подготовки 21.05.04 Горное дело.



**4. ОБЪЕМ ДИСЦИПЛИНЫ В ЗАЧЕТНЫХ ЕДИНИЦАХ С УКАЗАНИЕМ КОЛИЧЕСТВА АКАДЕМИЧЕСКИХ ЧАСОВ, ВЫДЕЛЕННЫХ НА КОНТАКТНУЮ РАБОТУ ОБУЧАЮЩИХСЯ С ПРЕПОДАВАТЕЛЕМ (ПО ВИДАМ УЧЕБНЫХ ЗАНЯТИЙ) И НА САМОСТОЯТЕЛЬНУЮ РАБОТУ**

кол-во з.е.	Трудоемкость дисциплины							Контрольные, расчетно-графические работы, рефераты и проч.	Курсовые работы (проекты)
	часы								
	общая	лекции	практ. зан.	лабор.	СР	зачет	экз.		
<i>очная форма обучения</i>									
4	144	32	16	-	69	-	27	контрольная работа	-
<i>заочная форма обучения</i>									
4	144	8	4	-	123	-	9	контрольная работа	-

**5. СОДЕРЖАНИЕ ДИСЦИПЛИНЫ, СТРУКТУРИРОВАННОЕ ПО ТЕМАМ (РАЗДЕЛАМ) С УКАЗАНИЕМ ОТВЕДЕННОГО НА НИХ КОЛИЧЕСТВА АКАДЕМИЧЕСКИХ ЧАСОВ И ВИДОВ УЧЕБНЫХ ЗАНЯТИЙ**

**5.1 Тематический план изучения дисциплины**

Для студентов очной формы обучения:

№	Тема, раздел	Контактная работа обучающихся с преподавателем, час.			Самостоятельная работа, час.
		лекции	практич. занятия	лаборат. занятия	
1	Введение. Краткая история развития взрывных работ	2	-	-	2
2	Способы бурения и оборудование для бурения шпуров и скважин	2	-	-	4
3	Основы теории взрыва и взрывчатых веществ	8	-	-	10
4	Промышленные взрывчатые вещества	4	4	-	9
5	Средства и способы инициирования зарядов промышленных взрывчатых веществ	8	6	-	20
6	Методы производства взрывных работ	8	6	-	24
7	Подготовка к экзамену				27
	<b>ИТОГО</b>	<b>32</b>	<b>16</b>	<b>-</b>	<b>96</b>

Для студентов заочной формы обучения:

№	Тема, раздел	Контактная работа обучающихся с преподавателем, час.			Самостоятельная работа, час.
		лекции	практич. занятия	лаборат. занятия	
1	Введение. Краткая история развития взрывных работ	0,5	-	-	5
2	Способы бурения и оборудование для бурения шпуров и скважин	0,5	-	-	23

3	Основы теории взрыва и взрывчатых веществ	1,5	-	-	30
4	Промышленные взрывчатые вещества	1,5	1	-	20
5	Средства и способы инициирования зарядов промышленных взрывчатых веществ	2	1	-	20
6	Методы производства взрывных работ	2	2	-	25
7	Подготовка к экзамену				9
	<b>ИТОГО</b>	<b>8</b>	<b>4</b>	<b>-</b>	<b>132</b>

## 5.2. Содержание учебной дисциплины

### **Тема 1. Краткая история развития взрывных работ.**

Введение. Значение взрывных работ в горнодобывающей промышленности и в строительстве. История развития взрывных работ. Современные виды взрывных работ.

### **Тема 2. Способы бурения и оборудование для бурения шпуров и скважин**

Классификация и общая характеристика способов бурения шпуров и скважин; ударный способ бурения: механизм разрушения, основные закономерности; вращательный способ бурения: механизм разрушения, основные закономерности; ударно-вращательный, вращательно-ударный способ бурения: механизм разрушения, основные закономерности; шарошечный способ бурения: механизм разрушения, основные закономерности; оборудование для бурения шпуров и скважин.

### **Тема 3. Основы теории взрыва и взрывчатых веществ**

Понятие о взрыве; типы взрывов; понятие о взрывчатом веществе; начальный импульс и чувствительность взрывчатых веществ; формы химического превращения взрывчатого вещества; основные положения теории детонации; экспериментальные методы определения скорости детонации; факторы, влияющие на скорость и устойчивость детонации; работа взрыва; пробы на бризантность и работоспособность; основные положения теории предохранительных взрывчатых веществ; методы испытания предохранительных взрывчатых веществ; классификация зарядов взрывчатых веществ; действие взрыва сосредоточенного заряда в твердой однородной безграничной среде и при наличии обнаженной поверхности; воронка взрыва и ее элементы; классификация зарядов по показателю действия взрыва; принципы расчета сосредоточенных зарядов.

### **Тема 4. Промышленные взрывчатые вещества**

Классификация промышленных взрывчатых веществ; основные компоненты промышленных взрывчатых веществ; современный ассортимент непреходящих взрывчатых веществ; промышленные взрывчатые вещества I класса по условиям применения; промышленные взрывчатые вещества II класса по условиям применения; предохранительные взрывчатые вещества III-VII классов.

### **Тема 5. Средства и способы инициирования зарядов промышленных взрывчатых веществ**

Классификация способов взрывания зарядов взрывчатых веществ; инициирующие взрывчатые вещества; огневое и электроогневое взрывание; электрический способ взрывания; взрывание с помощью детонирующего шнура; неэлектрические системы инициирования.

### **Тема 6. Методы производства взрывных работ**

Методы производства взрывных работ, их преимущества и недостатки; разрушение горных пород при проведении подземных выработок: сущность метода шпуровых зарядов при проведении выработок, группы шпуров по назначению; классификация врубов при проведении подземных выработок; конструкции врубов и область их применения; показатели буровзрывных работ; принципы расчета параметров буровзрывных работ; паспорт буровзрывных работ; метод шпуровых зарядов при подземной разработке

месторождений полезных ископаемых (рудные и угольные шахты); метод скважинных зарядов при подземной разработке месторождений полезных ископаемых; метод скважинных зарядов при уступной отбойке в карьерах; метод камерных зарядов, сущность метода, область применения; взрывное разрушение негабаритных кусков; основные принципы организации взрывных работ на горном предприятии: техническая документация для производства взрывных работ; персонал для взрывных работ; правила учета, приемки и выдачи взрывчатых материалов.

## 6. ОБРАЗОВАТЕЛЬНЫЕ ТЕХНОЛОГИИ

Освоение дисциплины предусматривает репродуктивные (информационные лекции, опросы, работа с книгой и т.д.); активные (доклады, работа с информационными ресурсами, решение задач, кейсов и проч.); интерактивные (бизнес-кейсы, групповые дискуссии, тренинги, анализ ситуаций, деловые и ролевые игры, круглые столы, иные) технологии обучения.

## 7. ПЕРЕЧЕНЬ УЧЕБНО-МЕТОДИЧЕСКОГО ОБЕСПЕЧЕНИЯ ДЛЯ САМОСТОЯТЕЛЬНОЙ РАБОТЫ ОБУЧАЮЩИХСЯ ПО ДИСЦИПЛИНЕ

Для организации самостоятельной работы обучающихся по изучению дисциплины «Разрушение горных пород взрывом» кафедрой подготовлены Методические указания по организации самостоятельной работы и задания для обучающихся направления подготовки 21.05.04 Горное дело, направленность «Взрывное дело».

Для выполнения контрольной работы студентами кафедрой подготовлены Методические рекомендации и задания к контрольной работе для студентов направления подготовки 21.05.04 Горное дело, направленность «Взрывное дело».

Форма контроля самостоятельной работы студентов – проверка на практическом занятии, экзамен.

## 8. ОЦЕНОЧНЫЕ МАТЕРИАЛЫ ДЛЯ ПРОВЕДЕНИЯ ТЕКУЩЕГО КОНТРОЛЯ И ПРОМЕЖУТОЧНОЙ АТТЕСТАЦИИ ОБУЧАЮЩИХСЯ ПО ДИСЦИПЛИНЕ

Оценка результатов обучения осуществляется в ходе текущего контроля успеваемости и промежуточной аттестации.

*Текущий контроль* знаний, умений, владений как результат формирования компетенций осуществляется в ходе аудиторных занятий, проводимых по расписанию.

*Формы и методы текущего контроля:* экспертное наблюдение и оценка результата деятельности обучающегося на учебных занятиях, экспертная оценка выполненных самостоятельных работ, оценка результатов оценочных мероприятий.

Оценочные средства: контрольная работа, практическая работа, опрос.

<i>№ п/п</i>	<i>Тема</i>	<i>Шифр компетен ции</i>	<i>Конкретизированные результаты обучения</i>	<i>Оценочные средства</i>
1	Введение. Краткая история развития взрывных работ	ОПК-9 ПК-4	<i>Знать:</i> историю развития взрывных работ. <i>Уметь:</i> пользоваться нормативной литературой. <i>Владеть:</i> терминологией в области взрывных работ.	Опрос
2	Способы бурения и оборудование для бурения шпуров и скважин	ОПК-9 ПК-4	<i>Знать:</i> способы бурения <i>Уметь:</i> выбирать оборудование для бурения шпуров и скважин <i>Владеть:</i> методикой выбора породоразрушающего инструмента	Опрос

3	Основы теории взрыва и взрывчатых веществ	ОПК-9 ПК-4	<i>Знать:</i> основы теории взрыва и ВВ. <i>Уметь:</i> выбирать тип ВВ в зависимости от условий применения. <i>Владеть:</i> методикой выбора средств инициирования и способов взрывания.	Опрос, Практическая работа
4	Промышленные взрывчатые вещества	ПК-4	<i>Знать:</i> основные компоненты ВВ. <i>Уметь:</i> выбирать характеристики ВВ для различных условий. <i>Владеть:</i> навыками классификациями ВВ.	Практическая работа
5	Средства и способы инициирования зарядов промышленных взрывчатых веществ	ПК-4	<i>Знать:</i> способы взрывания. <i>Уметь:</i> осуществлять выбор средств инициирования. <i>Владеть:</i> навыками безопасного выполнения способов взрывания.	Опрос
6	Методы производства взрывных работ	ОПК-9 ПК-4	<i>Знать:</i> классификацию взрывчатых веществ; ассортимент взрывчатых веществ и средств инициирования; основные требования правил безопасности при обращении со взрывчатыми веществами и производством взрывных работ. <i>Уметь:</i> выбирать тип взрывчатого вещества для конкретных горно-геологических условий; грамотно, в зависимости от условий проходки, выбирать технологию ведения взрывных работ. <i>Владеть:</i> современными методами расчета параметров буровзрывных работ.	Контрольная работа

*Промежуточная аттестация* по итогам освоения дисциплины проводится в форме экзамена.

Для осуществления текущего контроля знаний, умений, владений и промежуточной аттестации обучающихся используется комплект оценочных средств по дисциплине.

## **9. МЕТОДИЧЕСКИЕ УКАЗАНИЯ ДЛЯ ОБУЧАЮЩИХСЯ ПО ОСВОЕНИЮ ДИСЦИПЛИНЫ**

Алгоритм работы студентов для качественного усвоения дисциплины включает в себя следующие действия:

1. Изучение рабочей программы дисциплины, что позволит правильно сориентироваться в системе требований, предъявляемых к студенту со стороны преподавателя.
2. Посещение и конспектирование лекций.
3. Обязательная подготовка к практическим (семинарским), занятиям.
4. Изучение основной и дополнительной литературы, интернет-источников.
5. Выполнение всех видов самостоятельной работы

## **10. ПЕРЕЧЕНЬ ОСНОВНОЙ И ДОПОЛНИТЕЛЬНОЙ УЧЕБНОЙ ЛИТЕРАТУРЫ, НЕОБХОДИМОЙ ДЛЯ ОСВОЕНИЯ ДИСЦИПЛИНЫ**

### **10.1 Основная литература**

№ п/п	Наименование	Кол-во экз.
1	Кутузов, Б. Н. Методы ведения взрывных работ : учебник : в 2 частях / Б. Н. Кутузов. — 3-е изд., стер. — Москва : Горная книга, 2018 — Часть 1 : Разрушение горных пород взрывом — 2018. — 476 с. — ISBN 978-5-98672-475-1. — Текст : электронный // Лань : электронно-библиотечная система. — URL: <a href="https://e.lanbook.com/book/134947">https://e.lanbook.com/book/134947</a>	эл. ресурс
2	Кутузов, Б. Н. Методы ведения взрывных работ : учебник : в 2 частях / Б. Н. Кутузов. — 3-е изд., стер. — Москва : Горная книга, 2018 — Часть 2 : Взрывные работы в горном	эл. ресурс

	деле и промышленности — 2018. — 512 с. — ISBN 978-5-98672-471-3. — Текст : электронный // Лань : электронно-библиотечная система. — URL: <a href="https://e.lanbook.com/book/134948">https://e.lanbook.com/book/134948</a>	
--	--	--

## 10.2. Дополнительная литература

№ п/п	Наименование	Кол-во экз.
1	Крюков, Г. М. Физика разрушения горных пород при бурении и взрывании. Ч.П. Разрушение горных пород при бурении. Раздел 1. Внедрение зубьев в разрушаемую породу : учебное пособие / Г. М. Крюков. — Москва : Горная книга, 2004. — 106 с. — ISBN 5-7418-0313-X. — Текст : электронный // Лань : электронно-библиотечная система. — URL: <a href="https://e.lanbook.com/book/3285">https://e.lanbook.com/book/3285</a>	эл. ресурс
2	Кутузов, Б. Н. Проектирование и организация взрывных работ / Б. Н. Кутузов, В. А. Белин ; под общей редакцией Б. Н. Кутузова. — 2-е изд., стер. — Москва : Горная книга, 2019. — 416 с. — ISBN 978-5-98672-492-8. — Текст : электронный // Лань : электронно-библиотечная система. — URL: <a href="https://e.lanbook.com/book/134946">https://e.lanbook.com/book/134946</a>	эл. ресурс
3	Правила безопасности при взрывных работах (утверждены приказом Ростехнадзора от 16.12.2013 г. № 605; в редакции приказа Ростехнадзора от 30.11.2017 г. № 518). – М., 2018. Режим доступа: <a href="http://www.consultant.ru/document/cons_doc_LAW_161521">http://www.consultant.ru/document/cons_doc_LAW_161521</a>	эл. ресурс

## 10.3. Нормативные акты

1. Правила безопасности при взрывных работах (утверждены приказом Ростехнадзора от 16.12.2013 г. № 605; в редакции приказа Ростехнадзора от 30.11.2017 г. № 518). – М., 2018.

## 11. ПЕРЕЧЕНЬ РЕСУРСОВ ИНФОРМАЦИОННО-ТЕЛЕКОММУНИКАЦИОННОЙ СЕТИ «ИНТЕРНЕТ», НЕОБХОДИМЫХ ДЛЯ ОСВОЕНИЯ ДИСЦИПЛИНЫ

- Единое окно доступа к образовательным ресурсам - Режим доступа: <http://window.edu.ru>
- Территориальный орган исполнительной власти в области промышленной безопасности. Режим доступа: <http://www.gosnadzor.ru/>

## 12. ПЕРЕЧЕНЬ ИНФОРМАЦИОННЫХ ТЕХНОЛОГИЙ, ИСПОЛЬЗУЕМЫХ ПРИ ОСУЩЕСТВЛЕНИИ ОБРАЗОВАТЕЛЬНОГО ПРОЦЕССА ПО ДИСЦИПЛИНЕ, ВКЛЮЧАЯ ПЕРЕЧЕНЬ ПРОГРАММНОГО ОБЕСПЕЧЕНИЯ И ИНФОРМАЦИОННЫХ СПРАВОЧНЫХ СИСТЕМ

1. Microsoft Windows 8.1 Professional
2. Microsoft Office Professional 2013

Информационные справочные системы  
ИПС «КонсультантПлюс»

Базы данных  
Scopus: база данных рефератов и цитирования  
<https://www.scopus.com/customer/profile/display.uri>  
E-library: электронная научная библиотека: <https://elibrary.ru>

## 13. ОПИСАНИЕ МАТЕРИАЛЬНО-ТЕХНИЧЕСКОЙ БАЗЫ, НЕОБХОДИМОЙ ДЛЯ ОСУЩЕСТВЛЕНИЯ ОБРАЗОВАТЕЛЬНОГО ПРОЦЕССА ПО ДИСЦИПЛИНЕ

Реализация данной учебной осуществляется с использованием материально-технической базы, обеспечивающей проведение всех видов учебных занятий обучающихся, предусмотренных программой учебной, соответствующей действующим санитарным и противопожарным правилам и нормам, включающей:

помещения, представляющие собой:

- учебные аудитории для проведения занятий лекционного типа;
- учебные аудитории для проведения занятий семинарского типа;
- учебные аудитории для групповых и индивидуальных консультаций;
- учебные аудитории для текущего контроля и промежуточной аттестации;
- аудитории для самостоятельной работы;
- помещения для хранения и профилактического обслуживания учебного оборудования.





**УТВЕРЖДАЮ**

Проректор по учебно-методическому  
комплексу

С.А. Упоров

**РАБОЧАЯ ПРОГРАММА ДИСЦИПЛИНЫ**

**Б1.О.29 Технология и безопасность взрывных работ**

Специальность

**21.05.04 Горное дело**

Специализация

**Взрывное дело**

форма обучения: очная, заочная

год набора: 2021

Автор: Прищепа Д.В., к.т.н.

Одобрена на заседании кафедры

Шахтного строительства

*(название кафедры)*

Зав.кафедрой

  
*(подпись)*

Волков М.Н.

*(Фамилия И.О.)*

Протокол №7 от 24.06.2021 г.

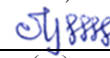
*(Дата)*

Рассмотрена методической комиссией

горно-технологического факультета

*(название факультета)*

Председатель

  
*(подпись)*

Колчина Н.В.

*(Фамилия И.О.)*

Протокол № 10 от 23.06.2021

*(Дата)*

Екатеринбург



## Аннотация рабочей программы дисциплины «Технология и безопасность взрывных работ»

**Трудоемкость дисциплины:** 4 ЗЕ, 144 часов.

**Цель дисциплины:** формирование у студентов представления о технологиях ведения взрывных работ на горных предприятиях и методах расчета параметров буровзрывных работ; изучение правил безопасности при производстве взрывных работ; изучение правил безопасности связанных с обращением взрывчатых материалов.

**Место дисциплины в структуре ОПОП:** Дисциплина «Технология и безопасность взрывных работ» является дисциплиной обязательной части Блока 1 «Дисциплины (модули)» учебного плана по направлению подготовки 21.05.04 Горное дело.

**Компетенции, формируемые в процессе изучения дисциплины:**

*универсальные:*

-

*общепрофессиональные:*

Способен осуществлять техническое руководство горными и взрывными работами при поисках, разведке и разработке месторождений твердых полезных ископаемых, строительстве и эксплуатации подземных объектов, непосредственно управлять процессами на производственных объектах, в том числе в условиях чрезвычайных ситуаций (ОПК-9)

*профессиональные:*

-

**Результат изучения дисциплины:**

*знать:*

- терминологию по всем разделам дисциплины;
- основные нормативные документы;
- объекты горно-шахтного комплекса;
- параметры состояния породных массивов; закономерности изменения свойств горных пород и породных массивов под воздействием физических полей;
- основные методы взрывных работ.

*уметь:*

- пользоваться технической и справочной литературой;
- оценивать влияние свойств горных пород и состояния породного массива на выбор технологии и механизации взрывных работ;
- применять полученные знания при изучении профилирующих дисциплин и обосновании принятия инженерных решений;
- производить расчёт основных параметров взрывных работ при строительстве подземных сооружений, добыче полезных ископаемых открытым и подземным способом.

*владеть:*

- горной и взрывной терминологией;
- основными правовыми и нормативными документами;
- навыками работы с горнотехнической литературой и нормативными документами;
- методами рационального и комплексного освоения георесурсного потенциала недр;
- расчетными методиками определения основных параметров взрывных работ при различных методах их проведения.

## ЦЕЛИ ОСВОЕНИЯ ДИСЦИПЛИНЫ

Целью освоения учебной дисциплины «Технология и безопасность взрывных работ» является формирование у студентов представления о технологиях ведения взрывных работ на горных предприятиях и методах расчета параметров буровзрывных работ; изучение правил безопасности при производстве взрывных работ; изучение правил безопасности связанных с обращением взрывчатых материалов.

Для достижения указанной цели необходимо:

- Изучение и освоение методов производства взрывных работ;
- Освоение методов расчета параметров буровзрывных работ;
- Изучение правил безопасности при производстве взрывных работ.
- Получение права руководства взрывными работами (сдача квалификационного экзамена на Единую книжку взрывника).

## 2. ПЕРЕЧЕНЬ ПЛАНИРУЕМЫХ РЕЗУЛЬТАТОВ ОБУЧЕНИЯ ПО ДИСЦИПЛИНЕ

Результатом освоения дисциплины «Технология и безопасность взрывных работ» и формируемые у обучающихся компетенции определены в таблице 2.1.

Таблица 2.1 Формируемые компетенции и результаты обучения

Код и наименование компетенции	Результаты обучения		Код и наименование индикатора достижения компетенции
1	2		3
ОПК-9 Способен осуществлять техническое руководство горными и взрывными работами при поисках, разведке и разработке месторождений твердых полезных ископаемых, строительстве и эксплуатации подземных объектов, непосредственно управлять процессами на производственных объектах, в том числе в условиях чрезвычайных ситуаций	знать	- терминологию по всем разделам дисциплины; - основные нормативные документы; - объекты горно-шахтного комплекса; - параметры состояния породных массивов; закономерности изменения свойств горных пород и породных массивов под воздействием физических полей; - основные методы взрывных работ.	ОПК-9.2 Осуществляет обоснованный выбор способа, параметров и технологии ведения взрывных работ
	уметь	- пользоваться технической и справочной литературой; - оценивать влияние свойств горных пород и состояния породного массива на выбор технологии и механизации взрывных работ; - применять полученные знания при изучении профилирующих дисциплин и обосновании принятия инженерных решений; - производить расчёт основных параметров взрывных работ при строительстве подземных сооружений, добыче полезных ископаемых открытым и подземным способом.	

	владеть	- горной и взрывной терминологией; - основными правовыми и нормативными документами; - навыками работы с горнотехнической литературой и нормативными документами; - методами рационального и комплексного освоения георесурсного потенциала недр; - расчетными методиками определения основных параметров взрывных работ при различных методах их проведения.	
--	---------	---	--

### 3. МЕСТО ДИСЦИПЛИНЫ В СТРУКТУРЕ ОБРАЗОВАТЕЛЬНОЙ ПРОГРАММЫ

Дисциплина «Технология и безопасность взрывных работ» является дисциплиной обязательной части Блока 1 «Дисциплины (модули)» учебного плана по направлению подготовки 21.05.04 Горное дело.

### 4. ОБЪЕМ ДИСЦИПЛИНЫ В ЗАЧЕТНЫХ ЕДИНИЦАХ С УКАЗАНИЕМ КОЛИЧЕСТВА АКАДЕМИЧЕСКИХ ЧАСОВ, ВЫДЕЛЕННЫХ НА КОНТАКТНУЮ РАБОТУ ОБУЧАЮЩИХСЯ С ПРЕПОДАВАТЕЛЕМ (ПО ВИДАМ УЧЕБНЫХ ЗАНЯТИЙ) И НА САМОСТОЯТЕЛЬНУЮ РАБОТУ

Трудоемкость дисциплины								Контрольные, расчетно-графические работы, рефераты и проч.	Курсовые работы (проекты)
кол-во з.е.	часы								
	общая	лекции	практ. зан.	лабор.	СР	зачет	экс.		
<i>очная форма обучения</i>									
4	144	32	16	-	69	-	27	контрольная работа	-
<i>заочная форма обучения</i>									
4	144	8	4	-	123	-	9	-	-

### 5. Содержание дисциплины, структурированное по темам (разделам) с указанием отведенного на них количества академических часов и видов учебных занятий

#### 5.1 Тематический план изучения дисциплины

Для студентов очной формы обучения:

№	Тема, раздел	Контактная работа обучающихся с преподавателем, час.			Самостоятельная работа, час.
		лекции	практич. занятия	лаборат. занятия	
1	Цель, задачи и содержание дисциплины. Основные понятия. Нормативные документы в области	2	-	-	2

	промышленной безопасности и технологии производства взрывных работ в промышленности. Ответственность при производстве промышленных взрывных работ				
2	Классификация и общая характеристика способов бурения взрывных шпуров и скважин	2	-	-	4
3	Основные положения теории взрыва и взрывчатых веществ	2	-	-	6
4	Классификация и общая характеристика промышленных ВВ. Основные компоненты промышленных ВВ. Современный ассортимент ВВ.	2	2	-	4
5	Современный ассортимент СИ. Способы взрывания (огневой, электроогневой, электрический, детонирующим шнуром, неэлектрический с применением низкоэнергетических волноводов). Мгновенное, короткозамедленное и замедленное взрывание зарядов.	2	8	-	9
6	Общий порядок использования взрывчатых материалов (ВМ)	2	2	-	8
7	Персонал для взрывных работ	2	-	-	6
8	Транспортирование ВМ. Доставка ВМ к местам работ	2	-	-	6
9	Хранение, учет и выдача ВМ. Испытание и уничтожение ВМ. Требования к устройству и эксплуатации складов ВМ	4	-	-	4
10	Физические основы действия взрыва в среде. Классификация массивов горных пород по взрываемости. Методы взрывных работ. Общие принципы расчета шпуровых, скважинных и камерных зарядов ВВ.	4	-	-	6
11	Механизация взрывных работ	2	-	-	6
12	Безопасность взрывных работ. Безопасные расстояния при производстве взрывных работ и хранении ВМ	2	2	-	4
13	Техническая документация при производстве взрывных работ. Организация взрывных работ на рудниках	4	2	-	4
14	Подготовка к экзамену				27

	<b>ИТОГО</b>	<b>32</b>	<b>16</b>	<b>-</b>	<b>96</b>
--	--------------	-----------	-----------	----------	-----------

Для студентов заочной формы обучения:

№	Тема, раздел	Контактная работа обучающихся с преподавателем, час.			Самостоятельная работа, час.
		лекции	практич. занятия	лаборат. занятия	
1	Цель, задачи и содержание дисциплины. Основные понятия. Нормативные документы в области промышленной безопасности и технологии производства взрывных работ в промышленности. Ответственность при производстве промышленных взрывных работ	1	-	-	2
2	Классификация и общая характеристика способов бурения взрывных шпуров и скважин	-	-	-	4
3	Основные положения теории взрыва и взрывчатых веществ	-	-	-	10
4	Классификация и общая характеристика промышленных ВВ. Основные компоненты промышленных ВВ	1	-	-	10
5	Современный ассортимент СИ. Способы взрывания (огневой, электроогневой, электрический, детонирующим шнуром, неэлектрический с применением низкоэнергетических волноводов). Мгновенное, короткозамедленное и замедленное взрывание зарядов.	-	2	-	16
6	Общий порядок использования взрывчатых материалов (ВМ)	-	-	-	10
7	Персонал для взрывных работ	1	-	-	10
8	Транспортирование ВМ. Доставка ВМ к местам работ	1	-	-	10
9	Хранение, учет и выдача ВМ. Испытание и уничтожение ВМ. Требования к устройству и эксплуатации складов ВМ	2	-	-	10
10	Физические основы действия взрыва в среде. Классификация массивов горных пород по взрываемости. Методы взрывных работ. Общие принципы расчета шпуровых, скважинных и камерных зарядов ВВ.	-	-	-	10

11	Механизация взрывных работ	-	-	-	8
12	Безопасность взрывных работ. Безопасные расстояния при производстве взрывных работ и хранении ВМ	2	-	-	16
13	Техническая документация при производстве взрывных работ. Организация взрывных работ на рудниках	-	2	-	7
14	Подготовка к экзамену				9
	<b>ИТОГО</b>	<b>8</b>	<b>4</b>	<b>-</b>	<b>132</b>

## 5.2. Содержание учебной дисциплины

1. Цель, задачи и содержание дисциплины. Основные понятия. Нормативные документы в области промышленной безопасности и технологии производства взрывных работ в промышленности. Ответственность при производстве промышленных взрывных работ.

2. Классификация и общая характеристика способов бурения взрывных шпуров и скважин.

3. Основные положения теории взрыва и взрывчатых веществ.

4. Классификация и общая характеристика промышленных ВВ. Основные компоненты промышленных ВВ.

5. Современный ассортимент СИ. Способы взрывания (огневой, электрический, детонирующим шнуром, неэлектрический с применением низкоэнергетических волноводов). Мгновенное, короткозамедленное и замедленное взрывание зарядов.

6. Общий порядок использования взрывчатых материалов (ВМ).

7. Персонал для взрывных работ.

8. Транспортирование ВМ. Доставка ВМ к местам работ.

9. Хранение, учет и выдача ВМ. Испытание и уничтожение ВМ. Требования к устройству и эксплуатации складов ВМ.

10. Физические основы действия взрыва в среде. Классификация массивов горных пород по взрываемости. Методы взрывных работ. Общие принципы расчета шпуровых, скважинных и камерных зарядов ВВ.

11. Механизация взрывных работ.

12. Безопасность взрывных работ. Безопасные расстояния при производстве взрывных работ и хранении ВМ.

13. Техническая документация при производстве взрывных работ. Организация взрывных работ на рудниках.

## 6. ОБРАЗОВАТЕЛЬНЫЕ ТЕХНОЛОГИИ

Освоение дисциплины предусматривает репродуктивные (информационные лекции, опросы, работа с книгой и т.д.); активные (доклады, работа с информационными ресурсами, решение задач, кейсов и проч.); интерактивные (бизнес-кейсы, групповые дискуссии, тренинги, анализ ситуаций, деловые и ролевые игры, круглые столы, иные) технологии обучения.

## 7. ПЕРЕЧЕНЬ УЧЕБНО-МЕТОДИЧЕСКОГО ОБЕСПЕЧЕНИЯ ДЛЯ САМОСТОЯТЕЛЬНОЙ РАБОТЫ ОБУЧАЮЩИХСЯ ПО ДИСЦИПЛИНЕ

Для организации самостоятельной работы обучающихся по изучению дисциплины «Технология и безопасность взрывных работ» кафедрой подготовлены Методические указания по организации самостоятельной работы и задания для обучающихся направления подготовки 21.05.04 Горное дело, направленность «Шахтное и подземное строительство».

Для выполнения контрольной работы студентами кафедрой подготовлены Методические рекомендации и задания к контрольной работе для студентов направления подготовки 21.05.04 Горное дело, направленность «Шахтное и подземное строительство».

Форма контроля самостоятельной работы студентов – проверка на практическом занятии, экзамен.

## 8. ОЦЕНОЧНЫЕ МАТЕРИАЛЫ ДЛЯ ПРОВЕДЕНИЯ ТЕКУЩЕГО КОНТРОЛЯ И ПРОМЕЖУТОЧНОЙ АТТЕСТАЦИИ ОБУЧАЮЩИХСЯ ПО ДИСЦИПЛИНЕ

Оценка результатов обучения осуществляется в ходе текущего контроля успеваемости и промежуточной аттестации.

*Текущий контроль* знаний, умений, владений как результат формирования компетенций осуществляется в ходе аудиторных занятий, проводимых по расписанию.

*Формы и методы текущего контроля:* экспертное наблюдение и оценка результата деятельности обучающегося на учебных занятиях, экспертная оценка выполненных самостоятельных работ, оценка результатов оценочных мероприятий.

Оценочные средства: контрольная работа, практическая работа, опрос.

№ п/п	Тема	Конкретизированные результаты обучения	Оценочные средства
1	Цель, задачи и содержание дисциплины. Основные понятия. Нормативные документы в области промышленной безопасности и технологии производства взрывных работ в промышленности. Ответственность при производстве промышленных взрывных работ	<i>знать:</i> основные понятия <i>уметь:</i> пользоваться нормативной литературой <i>владеть:</i> терминологией в области промышленной безопасности	Опрос
2	Классификация и общая характеристика способов бурения взрывных шпуров и скважин	<i>Знать:</i> способы бурения <i>Уметь:</i> Выбирать оборудование для бурения шпуров и скважин <i>Владеть:</i> Методикой выбора породоразрушающего инструмента	Опрос
3	Основные положения теории взрыва и взрывчатых веществ	<i>Знать:</i> Основы теории взрыва и ВВ <i>Уметь:</i> Выбирать тип ВВ в зависимости от условий применения <i>Владеть:</i> методикой выбора средств инициирования и способов взрывания	Опрос, Практико-ориентированное задание
4	Классификация и общая характеристика промышленных ВВ. Основные компоненты промышленных ВВ	<i>Знать:</i> Основные компоненты ВВ <i>Уметь:</i> Выбирать характеристики ВВ для различных условий <i>Владеть:</i> Навыками классификациями ВВ	Практико-ориентированное задание
5	Современный ассортимент СИ. Способы взрывания (огневой, электроогневой, электрический, детонирующим шнуром, неэлектрический с применением низкоэнергетических волноводов). Мгновенное, короткозамедленное и	<i>Знать:</i> Способы взрывания <i>Уметь:</i> Осуществлять выбор средств инициирования <i>Владеть:</i> Навыками безопасного выполнения способов взрывания	Опрос

	замедленное взрывание зарядов.		
6	Общий порядок использования взрывчатых материалов (ВМ)	Знать: Общий порядок использования взрывчатых материалов. Уметь: Выбирать способ уничтожения ВМ Владеть: методикой испытания ВМ	Опрос
7	Персонал для взрывных работ	Знать: Требования к персоналу для взрывных работ Уметь: Осуществлять подбор персонала для обучения Владеть: Навыками контроля за соблюдением правил безопасности взрывниками	Опрос
8	Транспортирование ВМ. Доставка ВМ к местам работ	Знать: Способы транспортирования ВМ Уметь: Выбирать способы доставки ВМ к местам работ Владеть: Знаниями по переоборудованию специализированного автотранспорта	Опрос
9	Хранение, учет и выдача ВМ. Испытание и уничтожение ВМ. Требования к устройству и эксплуатации складов ВМ	Знать: Формы учета ВМ Уметь: Осуществлять контроль за безопасной эксплуатацией складов ВМ Владеть: Методикой испытания и уничтожения ВМ	Опрос
10	Физические основы действия взрыва в среде. Классификация массивов горных пород по взрываемости. Методы взрывных работ. Общие принципы расчета шпуровых, скважинных и камерных зарядов ВВ.	Знать: Методы производства взрывных работ Уметь: Выбирать параметры буровзрывных работ Владеть: Навыками обоснования рациональных параметров БВР	Практико-ориентированное задание
11	Механизация взрывных работ	Знать: Способы механизированного заряжания шпуров и скважин Уметь: Выбирать оборудование для заряжания шпуров и скважин Владеть: Методикой выбора безопасного способа заряжания шпуров и скважин	Опрос
12	Безопасность взрывных работ. Безопасные расстояния при производстве взрывных работ и хранении ВМ	Знать: Основные требования Правил безопасности при взрывных работах Уметь: Выбирать безопасные расстояния при производстве взрывных работ Владеть: методикой расчета безопасных расстояний по передаче детонации при хранении ВМ	Практико-ориентированное задание
13	Техническая документация при производстве взрывных работ. Организация взрывных работ на рудниках	Знать: Виды документации, по которой ведутся взрывные работы Уметь: Выбирать область применения проектов БВР, паспортов БВР, схем для разового взрывания шпуровых зарядов Владеть: Навыками организации взрывных работ на руднике	Контрольная работа (Практико-ориентированное задание для заочной формы обучения)

*Промежуточная аттестация* по итогам освоения дисциплины проводится в форме экзамена.

Для осуществления текущего контроля знаний, умений, владений и промежуточной аттестации обучающихся используется комплект оценочных средств по дисциплине.

## **9. МЕТОДИЧЕСКИЕ УКАЗАНИЯ ДЛЯ ОБУЧАЮЩИХСЯ ПО ОСВОЕНИЮ ДИСЦИПЛИНЫ**



Алгоритм работы студентов для качественного усвоения дисциплины включает в себя следующие действия:

1. Изучение рабочей программы дисциплины, что позволит правильно сориентироваться в системе требований, предъявляемых к студенту со стороны преподавателя.
2. Посещение и конспектирование лекций.
3. Обязательная подготовка к практическим (семинарским), занятиям.
4. Изучение основной и дополнительной литературы, интернет-источников.
5. Выполнение всех видов самостоятельной работы

## **10. ПЕРЕЧЕНЬ ОСНОВНОЙ И ДОПОЛНИТЕЛЬНОЙ УЧЕБНОЙ ЛИТЕРАТУРЫ, НЕОБХОДИМОЙ ДЛЯ ОСВОЕНИЯ ДИСЦИПЛИНЫ**

### **10.1 Основная литература**

№ п/п	Наименование	Кол-во экз.
1	Правила безопасности при взрывных работах (утверждены приказом Ростехнадзора от 16.12.2013 г. № 605; в редакции приказа Ростехнадзора от 30.11.2017 г. № 518). – М., 2018. Режим доступа: <a href="http://www.consultant.ru/document/cons_doc_LAW_161521">http://www.consultant.ru/document/cons_doc_LAW_161521</a> эл. ресурс	эл. ресурс
2	Кутузов, Б. Н. Методы ведения взрывных работ : учебник : в 2 частях / Б. Н. Кутузов. — 3-е изд., стер. — Москва : Горная книга, 2018 — Часть 1 : Разрушение горных пород взрывом — 2018. — 476 с. — ISBN 978-5-98672-475-1. — Текст : электронный // Лань : электронно-библиотечная система. — URL: <a href="https://e.lanbook.com/book/134947">https://e.lanbook.com/book/134947</a>	эл. ресурс
3	Кутузов, Б. Н. Методы ведения взрывных работ : учебник : в 2 частях / Б. Н. Кутузов. — 3-е изд., стер. — Москва : Горная книга, 2018 — Часть 2 : Взрывные работы в горном деле и промышленности — 2018. — 512 с. — ISBN 978-5-98672-471-3. — Текст : электронный // Лань : электронно-библиотечная система. — URL: <a href="https://e.lanbook.com/book/134948">https://e.lanbook.com/book/134948</a>	эл. ресурс

### **10.2. Дополнительная литература**

№ п/п	Наименование	Кол-во экз.
1	Крюков, Г. М. Физика разрушения горных пород при бурении и взрывании. Ч.П. Разрушение горных пород при бурении. Раздел 1. Внедрение зубьев в разрушаемую породу : учебное пособие / Г. М. Крюков. — Москва : Горная книга, 2004. — 106 с. — ISBN 5-7418-0313-X. — Текст : электронный // Лань : электронно-библиотечная система. — URL: <a href="https://e.lanbook.com/book/3285">https://e.lanbook.com/book/3285</a>	эл. ресурс
2	Кутузов, Б. Н. Проектирование и организация взрывных работ / Б. Н. Кутузов, В. А. Белин ; под общей редакцией Б. Н. Кутузова. — 2-е изд., стер. — Москва : Горная книга, 2019. — 416 с. — ISBN 978-5-98672-492-8. — Текст : электронный // Лань : электронно-библиотечная система. — URL: <a href="https://e.lanbook.com/book/134946">https://e.lanbook.com/book/134946</a>	эл. ресурс

### **10.3. Нормативные акты**

1. Правила безопасности при взрывных работах (утверждены приказом Ростехнадзора от 16.12.2013 г. № 605; в редакции приказа Ростехнадзора от 30.11.2017 г. № 518). – М., 2018.
2. Постановление Правительства РФ от 14.10.2015 N 1102 "О лицензировании деятельности, связанной с обращением взрывчатых материалов промышленного назначения";
3. ТР ТС 028/2012 «О безопасности взрывчатых веществ и изделий на их основе»;
4. Европейское соглашение от 30 сентября 1957 «О международной дорожной перевозке опасных грузов»;

5. РД 3112199-0199-96 «Руководство по организации перевозок опасных грузов автомобильным транспортом».

## **11. ПЕРЕЧЕНЬ РЕСУРСОВ ИНФОРМАЦИОННО-ТЕЛЕКОММУНИКАЦИОННОЙ СЕТИ «ИНТЕРНЕТ», НЕОБХОДИМЫХ ДЛЯ ОСВОЕНИЯ ДИСЦИПЛИНЫ**

- Единое окно доступа к образовательным ресурсам - Режим доступа: <http://window.edu.ru>
- Электронно-библиотечная система IPRbooks. Режим доступа: <http://www.iprbookshop.ru>
- Электронно-библиотечная система «Лань». Режим доступа: <https://e.lanbook.com>
- Территориальный орган исполнительной власти в области промышленной безопасности. Режим доступа: <http://www.gosnadzor.ru/>

## **12. ПЕРЕЧЕНЬ ИНФОРМАЦИОННЫХ ТЕХНОЛОГИЙ, ИСПОЛЬЗУЕМЫХ ПРИ ОСУЩЕСТВЛЕНИИ ОБРАЗОВАТЕЛЬНОГО ПРОЦЕССА ПО ДИСЦИПЛИНЕ, ВКЛЮЧАЯ ПЕРЕЧЕНЬ ПРОГРАММНОГО ОБЕСПЕЧЕНИЯ И ИНФОРМАЦИОННЫХ СПРАВОЧНЫХ СИСТЕМ**

1. Microsoft Windows 8.1 Professional
2. Microsoft Office Professional 2013

Информационные справочные системы  
ИПС «КонсультантПлюс»

Базы данных  
Scopus: база данных рефератов и цитирования  
<https://www.scopus.com/customer/profile/display.uri>  
E-library: электронная научная библиотека: <https://elibrary.ru>

## **13. ОПИСАНИЕ МАТЕРИАЛЬНО-ТЕХНИЧЕСКОЙ БАЗЫ, НЕОБХОДИМОЙ ДЛЯ ОСУЩЕСТВЛЕНИЯ ОБРАЗОВАТЕЛЬНОГО ПРОЦЕССА ПО ДИСЦИПЛИНЕ**

Реализация данной учебной осуществляется с использованием материально-технической базы, обеспечивающей проведение всех видов учебных занятий обучающихся, предусмотренных программой учебной, соответствующей действующим санитарным и противопожарным правилам и нормам, включающей:

- помещения, представляющие собой:
  - учебные аудитории для проведения занятий лекционного типа;
  - учебные аудитории для проведения занятий семинарского типа;
  - учебные аудитории для групповых и индивидуальных консультаций;
  - учебные аудитории для текущего контроля и промежуточной аттестации;
  - аудитории для самостоятельной работы;
  - помещения для хранения и профилактического обслуживания учебного оборудования.

## ЛИСТ ИЗМЕНЕНИЙ РАБОЧЕЙ ПРОГРАММЫ ДИСЦИПЛИНЫ

1. Раздел 8 после таблицы дополнить следующими абзацами:

При реализации дисциплины (модуля) используется балльно-рейтинговая система оценки учебной деятельности в соответствии с Положением о балльно-рейтинговой системе оценки учебной деятельности (учебном рейтинге) обучающихся в ФГБОУ ВО «Уральский государственный горный университет» (СМК ОД.Пл.04-06.222-2021).

Распределение баллов в рамках текущего рейтинга и рейтинга промежуточной аттестации по учебной дисциплине (модулю) представлены в комплекте оценочных средств по дисциплине (модулю).

Полученные значения учебного рейтинга обучающихся в баллах переводятся в оценки, выставляемые по следующей шкале:

Количество баллов	Отметка за экзамен/ зачёт с оценкой	Отметка о зачёте
80-100	Отлично	Зачтено
65-79	Хорошо	
50-64	Удовлетворительно	
0-49	Неудовлетворительно	Не зачтено

2. Рабочая программа актуализирована в части разделов:


– Перечень основной и дополнительной учебной литературы, необходимой для освоения дисциплины (модуля)

– Перечень ресурсов информационно - телекоммуникационной сети «интернет», необходимых для освоения дисциплины (модуля)

– Перечень информационных технологий, используемых при осуществлении образовательного процесса по дисциплине (модулю), включая перечень программного обеспечения и информационных справочных систем

Одобрено на заседании кафедры ШС Протокол №5 от 17.03.2021

Заведующий кафедрой

  
подпись

М. Н. Волков  
И.О. Фамилия

МИНОБРНАУКИ РОССИИ

ФГБОУ ВО «Уральский государственный горный университет»



УТВЕРЖДАЮ

Проректор по учебно-методическому  
комплексу

С.А. Упоров

## РАБОЧАЯ ПРОГРАММА ДИСЦИПЛИНЫ

### Б1.О.ДВ.01.02 Подземные горные работы

Специальность

**21.05.04 Горное дело**

Направленность

**Взрывное дело**

форма обучения: очная, заочная

год набора: 2021

Автор: Старцев В.А., к.т.н.

Одобрена на заседании кафедры

Философии и культурологии

*(название кафедры)*

Зав.кафедрой

*(подпись)*

Валиев Н.Г.

*(Фамилия И.О.)*

Протокол № 8 от 24.06.2021 г.

*(Дата)*

Рассмотрена методической комиссией

горно-технологического факультета

*(название факультета)*

Председатель

*(подпись)*

Колчина Н.В.

*(Фамилия И.О.)*


Протокол № 10 от 23.06.2021 г.

*(Дата)*

Екатеринбург

**Рабочая программа дисциплины согласована с выпускающей кафедрой  
шахтного строительства**

Заведующий кафедрой



подпись

**М.Н. Волков**

*И.О. Фамилия*

## Аннотация рабочей программы дисциплины «Подземные горные работы»

**Трудоемкость дисциплины:** 5 з.е. 180 часов.

**Цель дисциплины:** ознакомление обучающегося с технологией и комплексной механизацией подземных горных работ для обеспечения возможности управления технологическими процессами на производственных объектах.

**Место дисциплины в структуре ОПОП:** Дисциплина «Подземные горные работы» является дисциплиной по выбору обязательной части Блока 1 «Дисциплины (модули)» учебного плана по специальности 21.05.04 Горное дело.

**Компетенции, формируемые в процессе изучения дисциплины:**

*общепрофессиональные*

- Способен осуществлять техническое руководство горными и взрывными работами при поисках, разведке и разработке месторождений твердых полезных ископаемых, строительстве и эксплуатации подземных объектов, непосредственно управлять процессами на производственных объектах, в том числе в условиях чрезвычайных ситуаций (ОПК-9).

**Результат изучения дисциплины:**

*Знать:*

- классификацию способов вскрытия рудных месторождений;
- структуру и взаимосвязи комплексов горных выработок и их функциональное назначение;
- факторы, влияющие на выбор способов вскрытия рудных месторождений;
- процессы эксплуатации технологических комплексов погрузки, откатки и подъема рудной массы, характеристику оборудования и параметры выработок;
- классификацию способов подготовки рудных месторождений и факторы, влияющие на выбор способов подготовки рудных месторождений;
- способы управления горным давлением при очистной выемке руды и пород, классификацию систем разработок;
- процессы подземных горных работ в различных условиях залегания;

*Уметь:*

- оценивать достоинства и недостатки способов вскрытия рудных месторождений;
- определять основные параметры вскрытия рудных месторождений;
- обосновать выбор способа подготовки шахтного поля; осуществлять выбор средств механизации.
- выбрать и рассчитать параметры оборудования и выработок для погрузки, откатки и подъема.
- выбирать оборудование механизации доставки;
- анализировать горно-геологическую и горнотехническую обстановку при выборе систем разработки;
- выбирать систему разработки для конкретных горно-геологических условий и рассчитывать её конструктивные параметры.

*Владеть:*

- навыками выбора способов вскрытия исходя из горно-геологических условий;
- навыками выбора способов подготовки рудных месторождений в зависимости от горно-геологических условий;
- навыками пользования нормативной документацией;
- методиками расчета параметров очистных работ; навыками расчёта параметров внутришахтного транспорта;
- навыками выбора системы разработки при различных горно-геологических условиях.

## ЦЕЛИ ОСВОЕНИЯ ДИСЦИПЛИНЫ

**Целью** освоения учебной дисциплины «Подземные горные работы» является ознакомление обучающегося с технологией и комплексной механизацией подземных горных работ для обеспечения возможности управления технологическими процессами на производственных объектах.

Для достижения указанной цели необходимо:

- формирование понимания основных принципов технологии подземной разработки месторождений;
- умение применять теоретические знания при принятии инженерных решений, использования нормативных документов;
- структурирование знаний технологических процессов горного предприятия по добыче полезных ископаемых подземным способом.

## 2 ПЕРЕЧЕНЬ ПЛАНИРУЕМЫХ РЕЗУЛЬТАТОВ ОБУЧЕНИЯ ПО ДИСЦИПЛИНЕ

Результаты освоения дисциплины «Подземные горные работы» и формируемые у обучающихся компетенции определены в таблице 2.1.

Таблица 2.1 Формируемые компетенции и результаты обучения

Код и наименование компетенции	Результаты обучения		Код и наименование индикатора достижения компетенции
1	2		3
ОПК-9: способен осуществлять техническое руководство горными и взрывными работами при поисках, разведке и разработке месторождений твердых полезных ископаемых, строительстве и эксплуатации подземных объектов, непосредственно управлять процессами на производственных объектах, в	знать	Знать: классификацию способов вскрытия рудных месторождений; структуру и взаимосвязи комплексов горных выработок и их функциональное назначение; факторы, влияющие на выбор способов вскрытия рудных месторождений; процессы эксплуатации технологических комплексов погрузки, откатки и подъема рудной массы, характеристику оборудования и параметры выработок; классификацию способов подготовки рудных месторождений; структуру и взаимосвязи комплексов горных выработок и их функциональное назначение; факторы, влияющие на выбор способов подготовки рудных месторождений; способы управления горным давлением при очистной выемке руды и пород, классификацию систем разработок; процессы подземных горных работ в различных условиях залегания; процессы отбойки руды; оборудование для бурения, зарядания; методы обеспечения промышленной безопасности, в том числе в условиях чрезвычайных ситуаций.	ОПК-9.1 Осуществляет подбор основных параметров подземных сооружений и технологических процессов при ведении горно-строительных работ  ОПК-9.3 На основе нормативных документов, разрабатывает рабочую документацию, регламентирующую порядок выполнения горных работ и функционирование технических систем горного производства

том числе в условиях чрезвычайных ситуаций		основные принципы выбора систем разработки и их параметров в различных горно-геологических условиях залегания рудного месторождения; способы обеспечения безопасных условий работы при различных горно-геологических условиях, способах отбойки и доставки руды в очистных забоях	
	уметь	Уметь: определять устойчивость параметров очистной выемки: предельные пролеты камер, устойчивость целиков, устойчивость массива закладки; оценивать достоинства и недостатки способов вскрытия рудных месторождений; определять основные параметры вскрытия рудных месторождений; обосновать выбор способа подготовки шахтного поля; осуществлять выбор средств механизации. выбрать и рассчитать параметры оборудования и выработок для погрузки, откатки и подъема. выбирать оборудование механизации доставки; применять полученные знания при обосновании инженерных решений; анализировать горно-геологическую и горнотехническую обстановку при выборе систем разработки; выбирать систему разработки для конкретных горно-геологических условий и рассчитывать её конструктивные параметры.	
	владеть	Владеть: навыками выбора способов вскрытия в зависимости от горно-геологических условий.; навыками выбора способов подготовки рудных месторождений в зависимости от горно-геологических условий; навыками пользования нормативной документацией, методиками расчета параметров очистных работ; навыками расчёта параметров внутришахтного транспорта; навыками работы с горнотехнической литературой и нормативными документами; навыками выбора системы разработки при различных горно-геологических условиях; навыками определения параметров блока или панели в зависимости от средств механизации производственных	



		процессов и геомеханической обстановки	
--	--	--	--

### 3 МЕСТО ДИСЦИПЛИНЫ В СТРУКТУРЕ ОБРАЗОВАТЕЛЬНОЙ ПРОГРАММЫ

Дисциплина «Подземные горные работы» является дисциплиной по выбору обязательной части Блока 1 «Дисциплины (модули)» учебного плана по специальности 21.05.04 «Горное дело».

### 4 ОБЪЕМ ДИСЦИПЛИНЫ В ЗАЧЕТНЫХ ЕДИНИЦАХ С УКАЗАНИЕМ КОЛИЧЕСТВА АКАДЕМИЧЕСКИХ ЧАСОВ, ВЫДЕЛЕННЫХ НА КОНТАКТНУЮ РАБОТУ ОБУЧАЮЩИХСЯ С ПРЕПОДАВАТЕЛЕМ (ПО ВИДАМ УЧЕБНЫХ ЗАНЯТИЙ) И НА САМОСТОЯТЕЛЬНУЮ РАБОТУ

кол-во з.е.	Трудоёмкость дисциплины							контрольные, расчетно-гра- фические ра- боты, рефе- раты	курсовые работы (проекты)
	часы								
	общая	лекции	практ. зан.	лабор.	СР	зачет	экз.		
<i>очная форма обучения</i>									
5	180	32	32		89		27	к.р.	
<i>заочная форма обучения</i>									
5	180	8	4		156		12	к.р.	

### 5 СОДЕРЖАНИЕ ДИСЦИПЛИНЫ, СТРУКТУРИРОВАННОЕ ПО ТЕМАМ (РАЗДЕЛАМ) С УКАЗАНИЕМ ОТВЕДЕННОГО НА НИХ КОЛИЧЕСТВА АКАДЕМИЧЕСКИХ ЧАСОВ И ВИДОВ УЧЕБНЫХ ЗАНЯТИЙ

#### 5.1 Тематический план изучения дисциплины

Для студентов очной формы обучения:

№	Тема	Контактная работа обучающихся с преподавателем			Практиче- ская подго- товка	Самостоя- тельная ра- бота
		лекции	практич. за- нятия/ др. формы	лаборат. ра- боты		
1.	Технологическая схема под- земной разработки МПИ	2	4			4
2.	Вскрытие месторождения	4	4			8
3.	Подготовка шахтного поля	2	2			8
4.	Технологические процессы подземной разработки	2	2			1
5.	Отбойка руды	4	4			10
6.	Доставка рудной массы	2	1			8
7.	Внутрирудничный транс- порт и подъем	4	3			10
8.	Сохранение рабочего про- странства	2	2			8

9.	Системы разработки рудных месторождений	10	10			20
10.	Выполнение контрольной работы					12
11.	Подготовка к экзамену					27
	<b>ИТОГО</b>	<b>32</b>	<b>32</b>			<b>116</b>

Для студентов заочной формы обучения:

№ п/п	Тема, раздел	Контактная работа обучающихся с преподавателем			Практическая подготовка	Самостоятельная работа
		лекции	практич. занятия/ др. формы	лаборат. занятия.		
1	Технологическая схема подземной разработки МПИ	1	1			8
2	Вскрытие месторождения	1	1			15
3	Подготовка шахтного поля	1				15
4	Технологические процессы подземной разработки	1				5
5	Отбойка руды					20
6	Доставка рудной массы					13
7	Внутрирудничный транспорт и подъем					15
8	Сохранение рабочего пространства					15
9	Системы разработки рудных месторождений	2	2			30
10	Выполнение контрольной работы					20
11	Подготовка к экзамену					12
	<b>ИТОГО</b>	<b>8</b>	<b>4</b>			<b>168</b>

## 5.2 Содержание учебной дисциплины

### Тема 1: Технологическая схема подземной разработки МПИ

Основная технологическая схема разработки месторождения. Понятие горного отвода, шахтного поля. Порядок освоения месторождения. Системообразующие параметры разработки.

### Тема 2: Вскрытие месторождения

Основные положения вскрытия месторождений. Типы вскрывающих выработок. Вертикальные и наклонные шахтные стволы и штольни. Дополнительные вскрывающие выработки. Классификация способов вскрытия месторождений.

### Тема 3: Подготовка шахтного поля

Классификация способов подготовки месторождений. Подготовительные выработки.

### Тема 4: Технологические процессы подземной разработки

Структурное описание технологических объектов. Способы технологических процессов.

### Тема 5: Отбойка руды

Требования к взрывной отбойке. Скважинная отбойка, параметры отбиваемого слоя. Схемы размещения скважин. Параметры сетки скважин при параллельном и веерном размещении скважин. Достоинства и недостатки скважинной отбойки. Заряжание шпуров и скважин. Обоснование типа и количества бурового оборудования для бурения штанговых шпуров и скважин.

### **Тема 6: Доставка рудной массы**

Способы доставки руды: самотечный, механизированный, взрывной, комбинированный. Общая характеристика способов доставки руды, условия применения, перспективы совершенствования. Вспомогательные процессы при доставке руды, их состав и удельное значение в затратах труда. Скреперная выемка и доставка рудной массы. Выпуск и погрузка рудной массы вибропогрузочными средствами. Погрузка и доставка рудной массы самоходным оборудованием.

### **Тема 7: Внутрирудничный транспорт и подъем**

Виды внутрирудничного транспорта рудной массы к подъемным сооружениям. Рельсовый транспорт: локомотивы, вагоны (вагонетки), оборудование околоствольного двора для разгрузки вагонеток и загрузки скипов. Пневмоколесный транспорт – автосамосвалы. Конвейерный транспорт. Определение сечения основных транспортных выработок. Оборудование подъема, расчет производительности клетового и скипового подъема.

### **Тема 8: Сохранение рабочего пространства**

Процессы управления горным давлением в пределах очистного блока. Способы управления горным давлением в очистных забоях. Поддержание очистного пространства целиками. Закладка выработанного пространства: сухая и гидравлическая закладка. Твердеющая закладка. Поддержание выработанного пространства обрушенной рудой, и вмещающими породами, условия применения. Крепление и упрочнение выработанного пространства. Виды крепей при очистной выемке и условия их применения.

### **Тема 9: Системы разработки рудных месторождений**

Основные положения о системах подземной разработки рудных месторождений. Общие сведения о системах разработки рудных месторождений. Основные требования к технологии разработки рудного месторождения. Классификации систем разработки рудных месторождений. Основные факторы, влияющие на выбор системы разработки. Системы разработки с естественным поддержанием очистного пространства. Системы разработки с обрушением руды и вмещающих пород. Системы разработки с искусственным поддержанием очистного пространства. Методика отбора конкурентоспособных систем разработки. Порядок выбора по постоянным и переменным факторам. Порядок экономического сравнения систем разработки.

## **6 ОБРАЗОВАТЕЛЬНЫЕ ТЕХНОЛОГИИ**

Освоение дисциплины предусматривает репродуктивные (информационные лекции, опросы, работа с книгой и т.д.); активные (доклады, работа с информационными ресурсами, решение задач, кейсов и проч.); интерактивные (бизнес-кейсы, групповые дискуссии, тренинги, анализ ситуаций, деловые и ролевые игры, круглые столы, иные) технологии обучения.

### **7 ПЕРЕЧЕНЬ УЧЕБНО-МЕТОДИЧЕСКОГО ОБЕСПЕЧЕНИЯ ДЛЯ САМОСТОЯТЕЛЬНОЙ РАБОТЫ ОБУЧАЮЩИХСЯ ПО ДИСЦИПЛИНЕ**

Для организации самостоятельной работы обучающихся по изучению дисциплины «Подземные горные работы» кафедрой подготовлены *Методические указания по организации самостоятельной работы и задания для обучающихся специальности 21.05.04 Горное дело.*

Для выполнения контрольной работы студентами кафедрой подготовлены *Методические рекомендации и задания к контрольной работе для студентов специальности 21.05.04 Горное дело.*

Форма контроля самостоятельной работы студентов – проверка на практическом занятии, тест, выполнение контрольной работы, экзамен.

## 8 ОЦЕНОЧНЫЕ МАТЕРИАЛЫ ДЛЯ ПРОВЕДЕНИЯ ТЕКУЩЕГО КОНТРОЛЯ И ПРОМЕЖУТОЧНОЙ АТТЕСТАЦИИ ОБУЧАЮЩИХСЯ ПО ДИСЦИПЛИНЕ

Оценка результатов обучения осуществляется в ходе текущего контроля успеваемости и промежуточной аттестации.

*Текущий контроль* знаний, умений, владений как результат формирования компетенций осуществляется в ходе аудиторных занятий, проводимых по расписанию.

*Формы и методы текущего контроля:* экспертное наблюдение и оценка результата деятельности обучающегося на учебных занятиях, экспертная оценка выполненных самостоятельных работ, оценка результатов оценочных мероприятий.

Оценочные средства: например: тест, выполнение практических работ, контрольная работа.

№ п/п	Тема	Конкретизированные результаты обучения	Оценочные средства
1	Технологическая схема подземной разработки МПИ	<i>Знать:</i> виды горных технологий; принципы и способы горных технологий; стадии и порядок освоения месторождения; <i>Уметь:</i> выделять уровни месторождения и массива; анализировать условия для принятия решений	Тест
2	Вскрытие месторождения	<i>Знать:</i> классификацию способов вскрытия рудных месторождений; структуру и взаимосвязи комплексов горных выработок и их функциональное назначение; факторы, влияющие на выбор способов вскрытия рудных месторождений. <i>Уметь:</i> оценивать достоинства и недостатки способов вскрытия рудных месторождений; определять основные параметры вскрытия рудных месторождений. <i>Владеть:</i> навыками выбора способов вскрытия в зависимости от горно-геологических условий.	Тест
3	Подготовка шахтного поля	<i>Знать:</i> классификацию способов подготовки рудных месторождений; структуру и взаимосвязи комплексов горных выработок и их функциональное назначение; факторы, влияющие на выбор способов подготовки рудных месторождений. <i>Уметь:</i> обосновать выбор способа подготовки шахтного поля. <i>Владеть:</i> навыками выбора способов подготовки рудных месторождений в зависимости от горно-геологических условий.	Тест
4	Технологические процессы подземной разработки	<i>Знать:</i> структурные элементы технических объектов; способы технологических процессов; <i>Уметь:</i> систематизировать технологические объекты; определять набор вариантов исполнения технологического объекта в зависимости от входных условий.	Тест
5	Отбойка руды	<i>Знать:</i> процессы подземных горных работ в различных условиях залегания; процессы отбойки руды; оборудование для бурения, зарядания; методы обеспечения промышленной безопасности, в том числе в условиях чрезвычайных ситуаций. <i>Уметь:</i> осуществлять выбор средств механизации. <i>Владеть:</i> навыками пользования нормативной документацией, методиками расчета параметров очистных работ.	Практическая работа
6	Доставка рудной массы	<i>Знать:</i> теоретические основы выпуска и доставки руды, характеристику оборудования. <i>Уметь:</i> выбирать оборудование механизации доставки; <i>Владеть:</i> навыками пользования нормативной документацией.	Практическая работа

7	Внутрирудничный транспорт и подъем	<p><i>Знать:</i> процессы эксплуатации технологических комплексов погрузки, откатки и подъема рудной массы, характеристику оборудования и параметры выработок.</p> <p><i>Уметь:</i> выбрать и рассчитать параметры оборудования и выработок для погрузки, откатки и подъема.</p> <p><i>Владеть:</i> навыками применения методов обеспечения промышленной безопасности, в том числе в условиях чрезвычайных ситуаций, при проектировании и эксплуатации горных предприятий с подземным способом разработки рудных месторождений полезных ископаемых; расчёта параметров внутришахтного транспорта</p>	Практическая работа
8	Сохранение рабочего пространства	<p><i>Знать:</i> способы управления горным давлением при очистной выемке руды и пород, классификацию систем разработок.</p> <p><i>Уметь:</i> определять устойчивость параметров очистной выемки: предельные пролеты камер, устойчивость целиков, устойчивость массива закладки.</p> <p><i>Владеть</i> навыками применения методов обеспечения промышленной безопасности, в том числе в условиях чрезвычайных ситуаций, при проектировании и эксплуатации горных предприятий с подземным способом разработки рудных месторождений полезных ископаемых, геомеханических расчётов</p>	Практическая работа
9	Системы разработки рудных месторождений	<p><i>Знать:</i> основные принципы выбора систем разработки и их параметров в различных горно-геологических условиях залегания рудного месторождения; способы обеспечения безопасных условий работы при различных горно-геологических условиях, способах отбойки и доставки руды в очистных забоях.</p> <p><i>Уметь:</i> применять полученные знания при обосновании инженерных решений; анализировать горно-геологическую и горнотехническую обстановку при выборе систем разработки; выбирать систему разработки для конкретных горно-геологических условий и рассчитывать её конструктивные параметры.</p> <p><i>Владеть:</i> навыками работы с горнотехнической литературой и нормативными документами; навыками выбора системы разработки при различных горно-геологических условиях; навыками определения параметров блока или панели в зависимости от средств механизации производственных процессов и геомеханической обстановки</p>	тест, практическая работа
Контрольная работа			

*Промежуточная аттестация* по итогам освоения дисциплины проводится в форме экзамена.

Для осуществления текущего контроля знаний, умений, владений и промежуточной аттестации обучающихся используется комплект оценочных средств по дисциплине.

## **9 МЕТОДИЧЕСКИЕ УКАЗАНИЯ ДЛЯ ОБУЧАЮЩИХСЯ ПО ОСВОЕНИЮ ДИСЦИПЛИНЫ**

Алгоритм работы студентов для качественного усвоения дисциплины включает в себя следующие действия:

1. Изучение рабочей программы дисциплины, что позволит правильно сориентироваться в системе требований, предъявляемых к студенту со стороны преподавателя.
2. Посещение и конспектирование лекций.
3. Обязательная подготовка к практическим (семинарским) занятиям.

4. Изучение основной и дополнительной литературы, нормативных актов, интернет-источников.

5. Выполнение всех видов самостоятельной работы.

## **10 ПЕРЕЧЕНЬ ОСНОВНОЙ И ДОПОЛНИТЕЛЬНОЙ УЧЕБНОЙ ЛИТЕРАТУРЫ, НЕОБХОДИМОЙ ДЛЯ ОСВОЕНИЯ ДИСЦИПЛИНЫ**

### **10.1 Основная литература**

№ п/п	Наименование	Кол-во экз.
1	Пучков Л. А., Жежелевский Ю. А. Подземная разработка месторождений полезных ископаемых. Т. 1: учебник для вузов. М.: Изд-во «Горная книга», 2017. 562 с. Режим доступа: <a href="https://e.lanbook.com/book/111389">https://e.lanbook.com/book/111389</a>	Эл. ресурс
2	Ломоносов Г. Г. Производственные процессы подземной разработки рудных месторождений: учебник для вузов. 2-е изд. М.: Изд-во «Горная книга», 2013. 517 с. Режим доступа: <a href="https://e.lanbook.com/book/66445">https://e.lanbook.com/book/66445</a>	Эл. ресурс

### **10.2 Дополнительная литература**

№ п/п	Наименование	Кол-во экз.
1	Иванцов, В. М. Основы подземной разработки рудных месторождений : учебное пособие / В. М. Иванцов, Б. А. Ахпашев. — Красноярск : Сибирский федеральный университет, 2019. — 258 с. — ISBN 978-5-7638-3907-4. — Текст : электронный // Электронно-библиотечная система IPR BOOKS : [сайт]. — URL: <a href="http://www.iprbookshop.ru/100071.html">http://www.iprbookshop.ru/100071.html</a> (дата обращения: 05.12.2020). — Режим доступа: для авторизир. пользователей	Эл. ресурс
2	Иванцов, В. М. Основы подземной разработки рудных месторождений : учебное пособие / В. М. Иванцов, Б. А. Ахпашев. — Красноярск : Сибирский федеральный университет, 2019. — 258 с. — ISBN 978-5-7638-3907-4. — Текст : электронный // Электронно-библиотечная система IPR BOOKS : [сайт]. — URL: <a href="http://www.iprbookshop.ru/100071.html">http://www.iprbookshop.ru/100071.html</a> (дата обращения: 05.12.2020). — Режим доступа: для авторизир. пользователей	Эл. ресурс

## **11 ПЕРЕЧЕНЬ РЕСУРСОВ ИНФОРМАЦИОННО - ТЕЛЕКОММУНИКАЦИОННОЙ СЕТИ «ИНТЕРНЕТ», НЕОБХОДИМЫХ ДЛЯ ОСВОЕНИЯ ДИСЦИПЛИНЫ**

Горная энциклопедия Аа-лава – Яшма - <http://www.mining-enc.ru>

Единое окно доступа к образовательным ресурсам - Режим доступа: <http://window.edu.ru>

Научно-технический электронный журнал «Горное дело» - <http://www.gornoe-delo.ru/>

## **12. ПЕРЕЧЕНЬ ИНФОРМАЦИОННЫХ ТЕХНОЛОГИЙ, ИСПОЛЬЗУЕМЫХ ПРИ ОСУЩЕСТВЛЕНИИ ОБРАЗОВАТЕЛЬНОГО ПРОЦЕССА ПО ДИСЦИПЛИНЕ, ВКЛЮЧАЯ ПЕРЕЧЕНЬ ПРОГРАММНОГО ОБЕСПЕЧЕНИЯ И ИНФОРМАЦИОННЫХ СПРАВОЧНЫХ СИСТЕМ**

1. Microsoft Windows 8 Professional
2. Microsoft Office Professional 2010
3. ПП Autodesk (R) Autocad

Информационные справочные системы

ИПС «КонсультантПлюс»

ИСС «ИСТОРИЯ ГЕОЛОГИИ И ГОРНОГО ДЕЛА» <http://scirus.benran.ru/higeo/>

## Базы данных

Scopus: база данных рефератов и цитирования

<https://www.scopus.com/customer/profile/display.url>

E-library: электронная научная библиотека: <https://elibrary.ru>

### **13 ОПИСАНИЕ МАТЕРИАЛЬНО-ТЕХНИЧЕСКОЙ БАЗЫ, НЕОБХОДИМОЙ ДЛЯ ОСУЩЕСТВЛЕНИЯ ОБРАЗОВАТЕЛЬНОГО ПРОЦЕССА ПО ДИСЦИПЛИНЕ**

Реализация данной учебной дисциплины осуществляется с использованием материально-технической базы, обеспечивающей проведение всех видов учебных занятий обучающихся, предусмотренных программой учебной дисциплины, соответствующей действующим санитарным и противопожарным правилам и нормам, включающей:

помещения, представляющие собой:

- учебные аудитории для проведения занятий лекционного типа;
- учебные аудитории для проведения занятий семинарского типа;
- учебные аудитории для групповых и индивидуальных консультаций;
- учебные аудитории для текущего контроля и промежуточной аттестации;
- аудитории для самостоятельной работы;
- помещения для хранения и профилактического обслуживания учебного оборудования.

## ЛИСТ ИЗМЕНЕНИЙ РАБОЧЕЙ ПРОГРАММЫ ДИСЦИПЛИНЫ

1. Раздел 8 после таблицы дополнить следующими абзацами:

При реализации дисциплины (модуля) используется балльно-рейтинговая система оценки учебной деятельности в соответствии с Положением о балльно-рейтинговой системе оценки учебной деятельности (учебном рейтинге) обучающихся в ФГБОУ ВО «Уральский государственный горный университет» (СМК ОД.Пл.04-06.222-2021).

Распределение баллов в рамках текущего рейтинга и рейтинга промежуточной аттестации по учебной дисциплине (модулю) представлены в комплекте оценочных средств по дисциплине (модулю).

Полученные значения учебного рейтинга обучающихся в баллах переводятся в оценки, выставляемые по следующей шкале:


Количество баллов	Отметка за экзамен/ зачёт с оценкой	Отметка о зачёте
80-100	Отлично	Зачтено
65-79	Хорошо	
50-64	Удовлетворительно	
0-49	Неудовлетворительно	Не зачтено

2. Рабочая программа актуализирована в части разделов:

- Перечень основной и дополнительной учебной литературы, необходимой для освоения дисциплины (модуля)
- Перечень ресурсов информационно - телекоммуникационной сети «интернет», необходимых для освоения дисциплины (модуля)
- Перечень информационных технологий, используемых при осуществлении образовательного процесса по дисциплине (модулю), включая перечень программного обеспечения и информационных справочных систем

Одобрено на заседании кафедры ГД                      Протокол №5 от 16.03.2021

Заведующий кафедрой

  
\_\_\_\_\_

подпись

Валиев Н.Г.

И.О. Фамилия



МИНОБРНАУКИ РОССИИ

ФГБОУ ВО «Уральский государственный горный университет»



УТВЕРЖДАЮ

Проректор по учебно-методическому комплексу С.А.Упоров С.А.Упоров

**РАБОЧАЯ ПРОГРАММА ДИСЦИПЛИНЫ**

**Б1.О.ДВ.02.01 Материаловедение в горном деле**

Специальность  
**21.05.04 Горное дело**

Направленность (профиль)  
**Взрывное дело**

форма обучения: очная, заочная  
год набора: 2021

Автор: Казак О.О. к.т.н., доцент

Одобрена на заседании кафедры

Шахтного строительства

(название кафедры)

Зав.кафедрой

(подпись)

Волков М.Н.

(Фамилия И.О.)

Протокол №7 от 24.06.2021

(Дата)

Рассмотрена методической комиссией

Горно-технологического факультета

(название факультета)

Председатель

(подпись)

Колчина Н.В.

(Фамилия И.О.)

Протокол 10 от 23.06.2021

(Дата)

Екатеринбург

## **Аннотация рабочей программы дисциплины «Материаловедение в горном деле»**

**Трудоемкость дисциплины:** 4 З.Е. 144 часа.

**Цель дисциплины:** освоение теории формирования свойств различных материалов, используемых в горном деле; получение практических навыков для рационального и эффективного выбора и использования материалов в горной технологии с учетом требований экологии и безопасности труда.

**Место дисциплины в структуре ОПОП:** Дисциплина «Материаловедение в горном деле» является дисциплиной базовой части Блока 1 «Дисциплины (модули)» учебного плана по направлению подготовки 21.05.04 Горное дело.

**Компетенции, формируемые в процессе изучения дисциплины:**

*профессиональные:*

- Способность демонстрировать знание и понимание фундаментальных наук, а также знания в междисциплинарных областях, позволяющие решать современные прикладные инженерные задачи (ПК-1).

**Результат изучения дисциплины:**

*знать:*

- общие закономерности формирования свойств материалов, используемых в горном и горно-строительном производстве;

- номенклатуру и основные характеристики состава и строения материалов, используемых в горном и горно-строительном деле.

*уметь:*

- выбирать материал для инженерных конструкций в зависимости от конкретных условий их использования;

- управлять свойствами материалов в процессе их приготовления;

- контролировать качество производимых материалов и изделий.

*владеть:*

- терминологией, связанной с производством и использованием материалов;

- нормативно-технической документацией по стандартизации и управлению качеством материалов.

## ЦЕЛИ ОСВОЕНИЯ ДИСЦИПЛИНЫ

**Целью** освоения учебной дисциплины «Материаловедение в горном деле» является освоение теории формирования свойств различных материалов, используемых в горном деле; получение практических навыков для рационального и эффективного выбора и использования материалов в горной технологии с учетом требований экологии и безопасности труда.

Для достижения указанной цели необходимо (задачи курса):

1. Получение систематических знаний о характеристиках основных применяемых в горной практике материалов и изделий;
2. Освоение методов и приобретение практических навыков по изучению свойств и качества материалов;
3. Создание базы для обоснованного выбора и эффективного использования материалов в технологии горного производства.
4. Получение систематических знаний о характеристиках основных применяемых в горной практике материалов и изделий.

## 2. ПЕРЕЧЕНЬ ПЛАНИРУЕМЫХ РЕЗУЛЬТАТОВ ОБУЧЕНИЯ ПО ДИСЦИПЛИНЕ

Результаты освоения дисциплины «Материаловедение в горном деле» и формируемые у обучающихся компетенции определены в таблице 2.1

Таблица 2.1 Формируемые компетенции и результаты обучения

Компетенция	Код по ФГОС	Результаты обучения		Код и наименование индикатора достижения компетенции
1	2	3		4
Способность демонстрировать знание и понимание фундаментальных наук, а также знания в междисциплинарных областях, позволяющие решать современные прикладные инженерные задачи	ПК-1	<i>знать</i>	физические и эксплуатационные свойства материалов и строительных конструкций	ПК-1.1 Выявляет естественнонаучную сущность проблем, возникающих в ходе профессиональной деятельности, привлекает для их решения соответствующий физико-математический аппарат; ПК-1.2 Использует положения, законы и методы естественных наук при решении профессиональных задач; ПК-1.3 Использует знания в междисциплинарных областях при решении прикладных инженерных задач и эксплуатации технических средств разработки месторождений
		<i>уметь</i>	организовывать и проводить испытания материалов	
		<i>владеть</i>	методами работы на основных физических приборах	

### 3. МЕСТО ДИСЦИПЛИНЫ В СТРУКТУРЕ ОБРАЗОВАТЕЛЬНОЙ ПРОГРАММЫ

Дисциплина «Материаловедение в горном деле» является дисциплиной обязательной части, формируемой участниками образовательных отношений Блока 1 «Дисциплины (модули)» учебного плана специальности 21.05.04 «Горное дело».

### 4. ОБЪЕМ ДИСЦИПЛИНЫ В ЗАЧЕТНЫХ ЕДИНИЦАХ С УКАЗАНИЕМ КОЛИЧЕСТВА АКАДЕМИЧЕСКИХ ЧАСОВ, ВЫДЕЛЕННЫХ НА КОНТАКТНУЮ РАБОТУ ОБУЧАЮЩИХСЯ С ПРЕПОДАВАТЕЛЕМ (ПО ВИДАМ УЧЕБНЫХ ЗАНЯТИЙ) И НА САМОСТОЯТЕЛЬНУЮ РАБОТУ

Трудоемкость дисциплины								Контрольные, расчетно-графические работы, рефераты и проч.	Курсовые работы (проекты)
кол-во з.е.	часы								
	общая	лекции	практ. зан.	лабор.	СР	зачет	экз.		
<i>очная форма обучения</i>									
4	144	32	16	-	69	-	6	27	-
<i>заочная форма обучения</i>									
4	144	8	8	-	119	-	6	9	-

### 5 СОДЕРЖАНИЕ ДИСЦИПЛИНЫ, СТРУКТУРИРОВАННОЕ ПО ТЕМАМ (РАЗДЕЛАМ) С УКАЗАНИЕМ ОТВЕДЕННОГО НА НИХ КОЛИЧЕСТВА АКАДЕМИЧЕСКИХ ЧАСОВ И ВИДОВ УЧЕБНЫХ ЗАНЯТИЙ

#### 5.1 Тематический план изучения дисциплины

Для студентов очной формы обучения:

№	Тема, раздел	Контактная работа обучающихся с преподавателем, час.			Практическая подготовка	Самостоятельная работа, час.
		лекции	практич. занятия/ др. формы	лаборат. занятия		
1	Введение. Состав, строение и свойства материалов	10	2			10
2	Природные материалы и изделия	4	2			4
3	Материалы на основе вяжущих веществ	8	4			12
4	Керамические и силикатные материалы	2	2			13
5	Металлы и сплавы	4				16
6	Композиционные материалы	2	4			10
7	Материалы специального назначения	2	2			4
	<b>ИТОГО</b>	<b>32</b>	<b>16</b>			<b>69</b>

Для студентов заочной формы обучения:

№	Тема, раздел	Контактная работа обучающихся с преподавателем, час.			Практическая подготовка	Самостоятельная работа, час.
		лекции	практич. занятия/ др. формы	лаборат. занятия		
1	Введение. Состав, строение и свойства материалов	2				23
2	Природные материалы и изделия	1	4			15
3	Материалы на основе вяжущих веществ	2	4			30
4	Керамические и силикатные материалы	1				16
5	Металлы и сплавы					15
6	Композиционные материалы	1				10
7	Материалы специального назначения	1				10
	<b>ИТОГО</b>	<b>8</b>	<b>8</b>			<b>119</b>

## 5.2. Содержание учебной дисциплины

### **Тема 1. Введение. Состав, строение и свойства материалов:**

Требования к материалам и их классификация; Состав и состояние материалов; Строение веществ; Типы внутренних связей в веществах; Дефекты кристаллического строения; Классификация свойств материалов; Параметры состояния материалов; Напряжения и деформации материалов; Упругие свойства материалов; Прочность. Теория прочности Мора; Паспорт прочности материалов; Теория хрупкого разрушения материалов (теория Гриффитса); Пластические свойства материалов; Долговечность материалов; Технологические свойства материалов.

### **Тема 2. Природные материалы и изделия:**

Древесина и древесные материалы; Каменные материалы.

### **Тема 3. Материалы на основе вяжущих веществ:**

Классификация вяжущих веществ; Приготовление и твердение минеральных вяжущих веществ; Цемент, гипс, известь; Бетонные смеси и их свойства; Технология бетона; Свойства бетонов; Железобетон; Строительные растворы.

**Тема 4. Керамические и силикатные материалы:** Классификация керамических материалов. Технология изготовления керамических материалов. Разновидности кирпичей.

**Тема 5. Металлы и сплавы:** Состав и строение металлов и сплавов; Диаграммы фазового состояния; Железоуглеродистые сплавы; Стали и их классификация; Чугуны; Цветные металлы и сплавы; Термическая обработка металлов; Коррозия металлов и сплавов; Методы испытаний металлов и сплавов.

**Тема 6. Композиционные материалы:** Классификация композитов. Состав и строение композитных материалов. Полимеры. Пластмассы.

### **Тема 7. Материалы специального назначения**

Лакокрасочные и смазочные материалы; Кровельные и изолирующие материалы.

## 6. ОБРАЗОВАТЕЛЬНЫЕ ТЕХНОЛОГИИ

Освоение дисциплины предусматривает репродуктивные (информационные лекции, опросы, работа с книгой и т.д.); активные (доклады, работа с информационными ресурсами, решение задач, кейсов и проч.); интерактивные (бизнес-кейсы, групповые дискуссии, тренинги, анализ ситуаций, деловые и ролевые игры, круглые столы, иные) технологии обучения.

### 7 ПЕРЕЧЕНЬ УЧЕБНО-МЕТОДИЧЕСКОГО ОБЕСПЕЧЕНИЯ ДЛЯ САМОСТОЯТЕЛЬНОЙ РАБОТЫ ОБУЧАЮЩИХСЯ ПО ДИСЦИПЛИНЕ

Для организации самостоятельной работы обучающихся по изучению дисциплины кафедрой подготовлено: Материаловедение. Методические указания для самостоятельной работы по дисциплине для студентов всех специальностей направления подготовки «Горное дело» // О. Г. Латышев, О. О. Казак. – Екатеринбург: Изд-во УГГУ, 2018. -32 с.

Для выполнения контрольных работ кафедрой подготовлено: Материаловедение: учебно-методическое пособие к выполнению контрольных работ по дисциплине для студентов всех специальностей направления подготовки 21.05.04 «Горное дело» // О. Г. Латышев, О. О. Казак; Уральский государственный горный университет, кафедра шахтного строительства. - Екатеринбург: 2018. – 12 с.

Форма контроля самостоятельной работы студентов – защита практических и контрольных работ, экзамен.

### 8. ОЦЕНОЧНЫЕ МАТЕРИАЛЫ ДЛЯ ПРОВЕДЕНИЯ ТЕКУЩЕГО КОНТРОЛЯ И ПРОМЕЖУТОЧНОЙ АТТЕСТАЦИИ ОБУЧАЮЩИХСЯ ПО ДИСЦИПЛИНЕ

Оценка результатов обучения осуществляется в ходе текущего контроля успеваемости и промежуточной аттестации.

*Текущий контроль* знаний, умений, владений как результат формирования компетенций осуществляется в ходе аудиторных занятий, проводимых по расписанию.

*Формы и методы текущего контроля:* экспертное наблюдение и оценка результата деятельности обучающегося на учебных занятиях, экспертная оценка выполненных самостоятельных работ, оценка результатов оценочных мероприятий.

Оценочные средства: тест, защита практических и контрольных работ.

№ п/п	Тема	Конкретизированные результаты обучения	Оценочные средства
1	Состав, строение и свойства материалов	<i>Знать:</i> общие закономерности формирования свойств материалов, используемых в горном и горно-строительном производстве. <i>Уметь:</i> управлять свойствами материалов в процессе их приготовления. <i>Владеть:</i> Терминологией, связанной с производством и использованием материалов	Тестовый контроль, защита практических работ
2	Природные материалы и изделия	<i>Знать:</i> номенклатуру и основные характеристики состава и строения материалов, используемых в горном и горно-строительном деле <i>Уметь:</i> контролировать качество производимых материалов и изделий <i>Владеть:</i> нормативно-технической документацией по стандартизации и управлению качеством материалов	Практические и контрольные работы. Тестовый контроль
3	Материалы на основе вя	<i>Знать:</i> номенклатуру и основные характеристики состава и	Практиче-

	жущих веществ	строения материалов, используемых в горном и горно-строительном деле <i>Уметь:</i> контролировать качество производимых материалов и изделий <i>Владеть:</i> нормативно-технической документацией по стандартизации и управлению качеством материалов	ские и контрольные работы. Тестовый контроль
4	Керамические и силикатные материалы	<i>Знать:</i> номенклатуру и основные характеристики состава и строения материалов, используемых в горном и горно-строительном деле <i>Уметь:</i> контролировать качество производимых материалов и изделий <i>Владеть:</i> нормативно-технической документацией по стандартизации и управлению качеством материалов	Тестовый контроль
5	Металлы и сплавы	<i>Знать:</i> номенклатуру и основные характеристики состава и строения материалов, используемых в горном и горно-строительном деле <i>Уметь:</i> выбирать материал для инженерных конструкций в зависимости от конкретных условий их использования контролировать качество производимых материалов и изделий <i>Владеть:</i> нормативно-технической документацией по стандартизации и управлению качеством материалов	Практические и контрольные работы. Тестовый контроль
6	Композиционные материалы	<i>Знать:</i> номенклатуру и основные характеристики состава и строения материалов, используемых в горном и горно-строительном деле <i>Уметь:</i> выбирать материал для инженерных конструкций в зависимости от конкретных условий их использования контролировать качество производимых материалов и изделий <i>Владеть:</i> нормативно-технической документацией по стандартизации и управлению качеством материалов	Тестовый контроль
7	Материалы специального назначения	<i>Знать:</i> номенклатуру и основные характеристики состава и строения материалов, используемых в горном и горно-строительном деле <i>Уметь:</i> выбирать материал для инженерных конструкций в зависимости от конкретных условий их использования контролировать качество производимых материалов и изделий <i>Владеть:</i> нормативно-технической документацией по стандартизации и управлению качеством материалов	Тестовый контроль

*Промежуточная аттестация* по итогам освоения дисциплины проводится в форме экзамена.

Для осуществления текущего контроля знаний, умений, владений и промежуточной аттестации обучающихся используется комплект оценочных средств по дисциплине.

## **9. МЕТОДИЧЕСКИЕ УКАЗАНИЯ ДЛЯ ОБУЧАЮЩИХСЯ ПО ОСВОЕНИЮ ДИСЦИПЛИНЫ**

Алгоритм работы студентов для качественного усвоения дисциплины включает в себя следующие действия:

Алгоритм работы студентов для качественного усвоения дисциплины включает в себя следующие действия:

1. Изучение рабочей программы дисциплины, что позволит правильно сориентироваться в системе требований, предъявляемых к студенту со стороны преподавателя.
2. Посещение и конспектирование лекций.
3. Обязательная подготовка к лабораторным занятиям.
4. Изучение основной и дополнительной литературы, интернет-источников.
5. Выполнение всех видов самостоятельной работы.

## 10 ПЕРЕЧЕНЬ ОСНОВНОЙ И ДОПОЛНИТЕЛЬНОЙ УЧЕБНОЙ ЛИТЕРАТУРЫ, НЕОБХОДИМОЙ ДЛЯ ОСВОЕНИЯ ДИСЦИПЛИНЫ

### 10.1 Основная литература

№ п/п	Наименование	Кол-во экз.
1	Уильям Д. Каллистер Материаловедение. От технологии к применению. Металлы, керамика, полимеры : учебник / Уильям Д. Каллистер, Дэвид Дж. Ретвич. — Санкт-Петербург : Научные основы и технологии, 2011. — 896 с. — ISBN 978-5-91703-022-7. — Текст : электронный // Электронно-библиотечная система IPR BOOKS : [сайт]. — URL: <a href="http://www.iprbookshop.ru/13216.html">http://www.iprbookshop.ru/13216.html</a>	Электронный ресурс
2	Капустинская И.Ю. Материаловедение в дизайне. Часть 1. Свойства материалов. Материалы на основе древесины. Природные каменные материалы. Материалы на основе металлов : учебное пособие / Капустинская И.Ю., Михальченко М.С.. — Омск : Омский государственный институт сервиса, Омский государственный технический университет, 2012. — 100 с. — ISBN 978-5-93252-256-1. — Текст : электронный // Электронно-библиотечная система IPR BOOKS : [сайт]. — URL: <a href="http://www.iprbookshop.ru/12719.html">http://www.iprbookshop.ru/12719.html</a>	Электронный ресурс
3	Латышев О.Г., Анохина О.О. Материаловедение. Технология конструкционных материалов: Учебник. – Екатеринбург: Изд. УГГУ, 2010. – 300 с.	200
4	Казак О.О., Соколов В.В., Прищеп Д.В. Материаловедение: Лабораторные методы испытаний строительных материалов: Учебно-методическое пособие. – Екатеринбург: Изд. УГГУ, 2016. – 76 с.	200

### 10.2 Дополнительная литература

№ п/п	Наименование	Кол-во экз.
1	Ржевская С.В. Материаловедение: Учебн. для вузов. – 3-е изд., перераб. и доп. – М.: Изд-во МГГУ, 2005. – 456 с.	15
2	Рыбьев И.А., Рыбьев В.И. «Строительное материаловедение в 2 т» 4-е изд. пер и доп. – Сер.58 Бакалавр. Академический курс. – Москва: Изд. Юрайт, 2016	электронный ресурс eLIBRARY

## 11. ПЕРЕЧЕНЬ РЕСУРСОВ ИНФОРМАЦИОННО - ТЕЛЕКОММУНИКАЦИОННОЙ СЕТИ «ИНТЕРНЕТ», НЕОБХОДИМЫХ ДЛЯ ОСВОЕНИЯ ДИСЦИПЛИНЫ

ЭБС "ZNANIUM.COM" содержит произведения крупнейших российских учёных, руководителей государственных органов, преподавателей ведущих вузов страны, высококвалифицированных специалистов в различных сферах бизнеса. Фонд библиотеки сформирован с учетом всех изменений образовательных стандартов и включает учебники, учебные пособия, учебно-методические комплексы, монографии, авторефераты, диссертации, энциклопедии, словари и справочники, законодательно-нормативные документы, специальные периодические издания и издания, выпускаемые издательствами вузов. В настоящее время ЭБС ZNANIUM.COM соответствует всем требованиям федеральных



государственных образовательных стандартов высшего образования (ФГОС ВО) нового поколения.

- Единое окно доступа к образовательным ресурсам - Режим доступа: <http://window.edu.ru>

- International Journal of Plasticity [электронный ресурс]. Режим доступа: <https://www.journals.elsevier.com/international-journal-of-plasticity>

- Мир современных материалов [электронный ресурс]. Режим доступа: <https://worldofmaterials.ru>

- Международный журнал Progress in Materials Science [электронный ресурс]. Режим доступа: <http://www.sciencedirect.com/science/journal/00796425>

- Международный журнал Current Opinion in Solid State and Materials Science [электронный ресурс]. Режим доступа: <http://www.sciencedirect.com/science/journal/13590286>

## **12. ПЕРЕЧЕНЬ ИНФОРМАЦИОННЫХ ТЕХНОЛОГИЙ, ИСПОЛЬЗУЕМЫХ ПРИ ОСУЩЕСТВЛЕНИИ ОБРАЗОВАТЕЛЬНОГО ПРОЦЕССА ПО ДИСЦИПЛИНЕ, ВКЛЮЧАЯ ПЕРЕЧЕНЬ ПРОГРАММНОГО ОБЕСПЕЧЕНИЯ И ИНФОРМАЦИОННЫХ СПРАВОЧНЫХ СИСТЕМ**

1. MicrosoftWindows 8 Professional
2. Microsoft Office Standard 2013
3. MicrosoftSQLServerStandard 2014
4. Microsoft Office Professional 2010
5. Microsoft Windows 8 Professional
6. MicrosoftOfficeProfessional 2013
7. Microsoft Windows 8.1 Professional

Информационные справочные системы

ИПС «КонсультантПлюс»

Базы данных

Scopus: база данных рефератов и цитирования <https://www.scopus.com/customer/profile/display.uri>

E-library: электронная научная библиотека: <https://elibrary.ru>

## **13. ОПИСАНИЕ МАТЕРИАЛЬНО-ТЕХНИЧЕСКОЙ БАЗЫ, НЕОБХОДИМОЙ ДЛЯ ОСУЩЕСТВЛЕНИЯ ОБРАЗОВАТЕЛЬНОГО ПРОЦЕССА ПО ДИСЦИПЛИНЕ**

Реализация данной учебной дисциплины осуществляется с использованием материально-технической базы, обеспечивающей проведение всех видов учебных занятий обучающихся, предусмотренных программой учебной дисциплины, соответствующей действующим санитарным и противопожарным правилам и нормам, включающей:

помещения, представляющие собой:

- учебные аудитории для проведения занятий лекционного типа;
- учебные аудитории для проведения занятий семинарского типа;
- лаборатория строительного материаловедения и лаборатория физики горных пород;

род;

- учебные аудитории для групповых и индивидуальных консультаций;
- учебные аудитории для текущего контроля и промежуточной аттестации;
- аудитории для самостоятельной работы;
- помещения для хранения и профилактического обслуживания учебного оборудования.

## ЛИСТ ИЗМЕНЕНИЙ РАБОЧЕЙ ПРОГРАММЫ ДИСЦИПЛИНЫ

1. Раздел 8 после таблицы дополнить следующими абзацами:

При реализации дисциплины (модуля) используется балльно-рейтинговая система оценки учебной деятельности в соответствии с Положением о балльно-рейтинговой системе оценки учебной деятельности (учебном рейтинге) обучающихся в ФГБОУ ВО «Уральский государственный горный университет» (СМК ОД.Пл.04-06.222-2021).

Распределение баллов в рамках текущего рейтинга и рейтинга промежуточной аттестации по учебной дисциплине (модулю) представлены в комплекте оценочных средств по дисциплине (модулю).

Полученные значения учебного рейтинга обучающихся в баллах переводятся в оценки, выставляемые по следующей шкале:

Количество баллов	Отметка за экзамен/ зачёт с оценкой	Отметка о зачёте
80-100	Отлично	Зачтено
65-79	Хорошо	
50-64	Удовлетворительно	
0-49	Неудовлетворительно	Не зачтено

2. Рабочая программа актуализирована в части разделов:


- Перечень основной и дополнительной учебной литературы, необходимой для освоения дисциплины (модуля)
- Перечень ресурсов информационно - телекоммуникационной сети «интернет», необходимых для освоения дисциплины (модуля)
- Перечень информационных технологий, используемых при осуществлении образовательного процесса по дисциплине (модулю), включая перечень программного обеспечения и информационных справочных систем

Одобрено на заседании кафедры

ШС

Протокол №5 от 17.03.2021

Заведующий кафедрой



подпись

М. Н. Волков

И.О. Фамилия

МИНОБРНАУКИ РОССИИ

ФГБОУ ВО «Уральский государственный горный университет»



УТВЕРЖДАЮ

Проректор по учебно-методическому  
комплексу

С.А. Упоров

## РАБОЧАЯ ПРОГРАММА ДИСЦИПЛИНЫ

### Б1.О.ДВ.02.02 Материаловедение в машиностроении

Специальность

**21.05.04 Горное дело**

Направленность

**Взрывное дело**

форма обучения: очная, заочная

год набора: 2021

Автор: Хазин, М.Л., профессор, д.т.н.

Одобрена на заседании кафедры

Философии и культурологии

*(название кафедры)*

Зав.кафедрой

*(подпись)*

Симисинов Д.И.

*(Фамилия И.О.)*

Протокол № 8 от 24.06.2021 г.

*(Дата)*

Рассмотрена методической комиссией

горно-технологического факультета

*(название факультета)*

Председатель

*(подпись)*

Колчина Н.В.

*(Фамилия И.О.)*


Протокол № 10 от 23.06.2021 г.

*(Дата)*

Екатеринбург

**Рабочая программа дисциплины согласована с выпускающей кафедрой  
шахтного строительства**

Заведующий кафедрой



подпись

**М.Н. Волков**

*И.О. Фамилия*

## **Аннотация рабочей программы дисциплины Материаловедение в машиностроении**

**Трудоемкость дисциплины:** 4 з.е. 144 часа.

**Цель дисциплины:** формирование научного и практического представления о структуре и свойствах материалов, овладение навыками решения задач, возникающие при выполнении профессиональных функций.

**Место дисциплины в структуре ОПОП:** Дисциплина «Материаловедение в машиностроении» является дисциплиной обязательной части Блока 1 «Дисциплины (модули)» учебного плана специальности 21.05.04 Горное дело.

**Компетенции, формируемые в процессе изучения дисциплины (модуля) –** выбрать нужное:

*профессиональные*

- способен демонстрировать знание и понимание фундаментальных наук, а также знания в междисциплинарных областях, позволяющие решать современные прикладные инженерные задачи (ПК-1).

**Результат изучения дисциплины:**

*Знать:*

- общую классификацию материалов, их характерные свойства, области применения;
- типовые методы измерения параметров и свойств материалов;

*Уметь:*

- выбирать материалы с необходимым комплексом физико-механических характеристик;
- проводить измерения параметров материалов;

*Владеть:*

- навыками использования технической и справочной литературы для выбора материалов.

## ЦЕЛИ ОСВОЕНИЯ ДИСЦИПЛИНЫ

Целью освоения учебной дисциплины «Материаловедение в машиностроении» является формирование научного и практического представления о структуре и свойствах материалов, овладение навыками решения задач, возникающие при выполнении профессиональных функций.

Для достижения указанной цели необходимо:

- приобретение знаний и навыков, необходимых для выбора материалов.
- приобретение знаний и навыков, необходимых для применения материалов.

## 2 ПЕРЕЧЕНЬ ПЛАНИРУЕМЫХ РЕЗУЛЬТАТОВ ОБУЧЕНИЯ ПО ДИСЦИПЛИНЕ

Результаты освоения дисциплины «Материаловедение в машиностроении» и формируемые у обучающихся компетенции определены в таблице 2.1

Таблица 2.1 Формируемые компетенции и результаты обучения

Код и наименование компетенции	Результаты обучения		Код и наименование индикатора достижения компетенции
1	2		3
ПК-1: Способен демонстрировать знание и понимание фундаментальных наук, а также знания в междисциплинарных областях, позволяющие решать современные прикладные инженерные задачи	знать	общую классификацию материалов, их характерные свойства, области применения; типовые методы измерения параметров и свойств материалов	ПК-1.1 Выявляет естественнонаучную сущность проблем, возникающих в ходе профессиональной деятельности, привлекает для их решения соответствующий физико-математический аппарат; ПК-1.2 Использует положения, законы и методы естественных наук при решении профессиональных задач; ПК-1.3 Использует знания в междисциплинарных областях при решении прикладных инженерных задач и эксплуатации технических средств разработки месторождений
	уметь	выбирать материалы с необходимым комплексом физико-механических характеристик; проводить измерения параметров материалов;...	
	владеть	навыками использования технической и справочной литературы для выбора материалов.	

## 3 МЕСТО ДИСЦИПЛИНЫ В СТРУКТУРЕ ОБРАЗОВАТЕЛЬНОЙ ПРОГРАММЫ

Дисциплина «Материаловедение в машиностроении» является дисциплиной по выбору обязательной части Блока 1 «Дисциплины (модули)» учебного плана специальности 21.05.04 Горное дело.

## 4 ОБЪЕМ ДИСЦИПЛИНЫ В ЗАЧЕТНЫХ ЕДИНИЦАХ С УКАЗАНИЕМ КОЛИЧЕСТВА АКАДЕМИЧЕСКИХ ЧАСОВ, ВЫДЕЛЕННЫХ НА КОНТАКТНУЮ РАБОТУ ОБУЧАЮЩИХСЯ С ПРЕПОДАВАТЕЛЕМ (ПО ВИДАМ УЧЕБНЫХ ЗАНЯТИЙ) И НА САМОСТОЯТЕЛЬНУЮ РАБОТУ

кол-во з.е.	Трудоемкость дисциплины							контрольные, расчетно- графические работы, ре- фераты	курсовые работы (проекты)
	часы								
	общая	лекции	практ.зан.	лабор.	СР	зачет	экз.		
<i>очная форма обучения</i>									
4	144	32	16		69		27	-	
<i>заочная форма обучения</i>									
5	144	8	8		119		9	-	

**5 СОДЕРЖАНИЕ ДИСЦИПЛИНЫ (МОДУЛЯ) –выбрать нужное,  
СТРУКТУРИРОВАННОЕ ПО ТЕМАМ (РАЗДЕЛАМ) С УКАЗАНИЕМ  
ОТВЕДЕННОГО НА НИХ КОЛИЧЕСТВА АКАДЕМИЧЕСКИХ ЧАСОВ И ВИДОВ  
УЧЕБНЫХ ЗАНЯТИЙ**

**5.1 Тематический план изучения дисциплины (модуля) –выбрать нужное**

Для студентов очной формы обучения:

№	Тема	Контактная работа обучающихся с преподавателем			Практиче- ская подготовка	Самостоя- тельная рабо- та
		лекции	практич. занятия/ др. формы	лабо- рат. работы		
1.	Строение, свойства и кристаллизация материалов.	16	8			35
2.	Конструкционные металлы и сплавы. Композиционные материалы.	16	8			34
3	Подготовка к экзамену					27
	<b>ИТОГО</b>	<b>32</b>	<b>16</b>			<b>96</b>

Для студентов заочной формы обучения:

№ п/п	Тема, раздел	Контактная работа обучающихся с преподавателем			Практиче- ская подго- товка	Самостоя- тельная работа
		лекции	практич. занятия/ др. формы	лабо- рат. зан ят.		
1	Строение, свойства и кристаллизация материалов.	4	4			60
2	Конструкционные металлы и сплавы. Композиционные материалы.	4	4			59
...	Подготовка к экзамену					9
	<b>ИТОГО</b>	<b>8</b>	<b>8</b>			<b>128</b>

## 5.2 Содержание учебной дисциплины

### Тема 1: Строение, свойства и кристаллизация материалов.

Аморфная и кристаллическая структура. Кристаллизация и структура металлов и сплавов. Виды сплавов. Диаграммы состояния сплавов. Диаграмма железо-углерод. Технологии термической обработки: отжиг, закалка, отпуск, нормализация. Поверхностная закалка; химико-термическая обработка. Деформация и разрушение. Виды деформации, диаграмма деформации. Твердость, усталость, выносливость и износостойкость.

### Тема 2: Конструкционные металлы и сплавы. Композиционные материалы.

Углеродистые и легированные конструкционные стали. Белый и серый чугун. Цветные металлы и их сплавы. Стекло и керамика. Пластмассы и полимеры. Классификация и виды композиционных материалов.

## 6 ОБРАЗОВАТЕЛЬНЫЕ ТЕХНОЛОГИИ

Освоение дисциплины предусматривает репродуктивные (информационные лекции, опросы, работа с книгой и т.д.); активные (доклады, работа с информационными ресурсами, решение задач, кейсов и проч.); интерактивные (бизнес-кейсы, групповые дискуссии, тренинги, анализ ситуаций, деловые и ролевые игры, круглые столы, иные) технологии обучения.

## 7 ПЕРЕЧЕНЬ УЧЕБНО-МЕТОДИЧЕСКОГО ОБЕСПЕЧЕНИЯ ДЛЯ САМОСТОЯТЕЛЬНОЙ РАБОТЫ ОБУЧАЮЩИХСЯ ПО ДИСЦИПЛИНЕ

Для организации самостоятельной работы обучающихся по изучению дисциплины «Материаловедение в машиностроении» кафедрой подготовлены *Методические указания по организации самостоятельной работы и задания для обучающихся направления подготовки 21.05.04 Горное Экономика.*

Форма контроля самостоятельной работы студентов – экзамен.

## 8 ОЦЕНОЧНЫЕ МАТЕРИАЛЫ ДЛЯ ПРОВЕДЕНИЯ ТЕКУЩЕГО КОНТРОЛЯ И ПРОМЕЖУТОЧНОЙ АТТЕСТАЦИИ ОБУЧАЮЩИХСЯ ПО ДИСЦИПЛИНЕ

Оценка результатов обучения осуществляется в ходе текущего контроля успеваемости и промежуточной аттестации.

*Текущий контроль* знаний, умений, владений как результат формирования компетенций осуществляется в ходе аудиторных занятий, проводимых по расписанию.

*Формы и методы текущего контроля:* экспертное наблюдение и оценка результата деятельности обучающегося на учебных занятиях, экспертная оценка выполненных самостоятельных работ, оценка результатов оценочных мероприятий.

Оценочные средства: тест.

№ п/п	Тема	Конкретизированные результаты обучения	Оценочные средства
1	Строение, свойства и кристаллизация материалов.	<i>Знать:</i> общую классификацию материалов, их характерные свойства, области применения; типовые методы измерения параметров и свойств материалов; <i>Уметь:</i> организовать процесс изучения дисциплины, выбирать материалы с необходимым комплексом физико-механических характеристик;	Тест



		<i>Владеть:</i> навыками организации процесса изучения дисциплины, навыками использования технической и справочной литературы для выбора материалов.	
2	Конструкционные металлы и сплавы. Композиционные материалы.	<i>Знать:</i> общую классификацию материалов, их характерные свойства, области применения; типовые методы измерения параметров и свойств материалов; <i>Уметь:</i> организовать процесс изучения дисциплины, выбирать материалы с необходимым комплексом физико-механических характеристик; <i>Владеть:</i> навыками организации процесса изучения дисциплины, навыками использования технической и справочной литературы для выбора материалов.	

*Промежуточная аттестация* по итогам освоения дисциплины проводится в форме экзамена.

Для осуществления текущего контроля знаний, умений, владений и промежуточной аттестации обучающихся используется комплект оценочных средств по дисциплине.

## **9 МЕТОДИЧЕСКИЕ УКАЗАНИЯ ДЛЯ ОБУЧАЮЩИХСЯ ПО ОСВОЕНИЮ ДИСЦИПЛИНЫ**

Алгоритм работы студентов для качественного усвоения дисциплины включает в себя следующие действия:

1. Изучение рабочей программы дисциплины, что позволит правильно сориентироваться в системе требований, предъявляемых к студенту со стороны преподавателя.
2. Посещение и конспектирование лекций.
3. Обязательная подготовка к практическим занятиям.
4. Изучение основной и дополнительной литературы.
5. Выполнение всех видов самостоятельной работы.

## **10 ПЕРЕЧЕНЬ ОСНОВНОЙ И ДОПОЛНИТЕЛЬНОЙ УЧЕБНОЙ ЛИТЕРАТУРЫ, НЕОБХОДИМОЙ ДЛЯ ОСВОЕНИЯ ДИСЦИПЛИНЫ**

### **10.1 Основная литература**

№ п/п	Наименование	Кол-во экз.
1	Балин В. С., Зубов В. В. <i>Материаловедение: учебное пособие/ 2-е изд., перераб. и доп.</i> - Екатеринбург : УГГУ, 2012. - 202 с	49
2	Колесов С. Н., Колесов И. С.. <i>Материаловедение и технология конструкционных материалов : учебник для вузов / Москва : Высшая школа, 2004. - 519 с.</i>	15
3	Лахтин. Ю. М. <i>Металловедение и термическая обработка металлов : учебник / - 3-е изд., испр. и доп. – М: Металлургия, 1983. - 360 с.</i>	38
4	<i>Материаловедение и технология металлов : учебник / Г. П. Фетисов [и др.]. - 2-е изд., испр. - Москва : Высшая школа, 2002. - 638 с.</i>	20

### **10.2 Дополнительная литература**

№ п/п	Наименование	Кол-во экз.
1	Волков Г. М, Зуев В. М. <i>Материаловедение : учебник / . - 2-е изд., перераб. – М: Академия, 2012. - 448 с.</i>	1
2	<i>Материаловедение: Практикум : учебное пособие / под ред. С. В. Ржевской. - 3-е</i>	5

	изд., стер. - Москва : Изд-во МГГУ, 2000. - 282 с.	
3	Балин В. С. , Хазин М. Л. Материаловедение: учебно-методическое пособие по выполнению лабораторных работ. - 4-е изд., стер. - Екатеринбург : УГГУ, 2014. - 56 с.	10

## **11 ПЕРЕЧЕНЬ РЕСУРСОВ ИНФОРМАЦИОННО - ТЕЛЕКОММУНИКАЦИОННОЙ СЕТИ «ИНТЕРНЕТ», НЕОБХОДИМЫХ ДЛЯ ОСВОЕНИЯ ДИСЦИПЛИНЫ**

Единое окно доступа к образовательным ресурсам - Режим доступа: <http://window.edu.ru>  
 Профессиональное образование - <tp://window.edu.ru>  
 Техническая библиотека - <http://techlibrary.ru/>  
 Книги по материаловедению <http://www.materialscience.ru/subjects/materialovedenie/knigi>  
 Библиотека стандартов и нормативов - <http://www.docload.ru>

## **12. ПЕРЕЧЕНЬ ИНФОРМАЦИОННЫХ ТЕХНОЛОГИЙ, ИСПОЛЬЗУЕМЫХ ПРИ ОСУЩЕСТВЛЕНИИ ОБРАЗОВАТЕЛЬНОГО ПРОЦЕССА ПО ДИСЦИПЛИНЕ, ВКЛЮЧАЯ ПЕРЕЧЕНЬ ПРОГРАММНОГО ОБЕСПЕЧЕНИЯ И ИНФОРМАЦИОННЫХ СПРАВОЧНЫХ СИСТЕМ**

### **Профессиональные пакеты программных средств:**

1. Microsoft Windows 8 Professional
2. Microsoft Office Professional 2010
3. Microsoft Windows 8.1 Professional

### **Информационные справочные системы**

ИПС «КонсультантПлюс»  
 ИПС «Гарант»

### **Базы данных**

Scopus: база данных рефератов и цитирования  
<https://www.scopus.com/customer/profile/display.uri>  
 E-library: электронная научная библиотека: <https://elibrary.ru>

## **13 ОПИСАНИЕ МАТЕРИАЛЬНО-ТЕХНИЧЕСКОЙ БАЗЫ, НЕОБХОДИМОЙ ДЛЯ ОСУЩЕСТВЛЕНИЯ ОБРАЗОВАТЕЛЬНОГО ПРОЦЕССА ПО ДИСЦИПЛИНЕ**

Реализация данной учебной дисциплины осуществляется с использованием материально-технической базы, обеспечивающей проведение всех видов учебных занятий обучающихся, предусмотренных программой учебной дисциплины, соответствующей действующим санитарным и противопожарным правилам и нормам, включающей:

помещения, представляющие собой:

- учебные аудитории для проведения занятий лекционного типа;
- учебные аудитории для проведения занятий семинарского типа;
- лаборатории материаловедения;
- учебные аудитории для групповых и индивидуальных консультаций;
- учебные аудитории для текущего контроля и промежуточной аттестации;
- аудитории для самостоятельной работы;
- помещения для хранения и профилактического обслуживания учебного оборудования.

## ЛИСТ ИЗМЕНЕНИЙ РАБОЧЕЙ ПРОГРАММЫ ДИСЦИПЛИНЫ

1. Раздел 8 после таблицы дополнить следующими абзацами:

При реализации дисциплины (модуля) используется балльно-рейтинговая система оценки учебной деятельности в соответствии с Положением о балльно-рейтинговой системе оценки учебной деятельности (учебном рейтинге) обучающихся в ФГБОУ ВО «Уральский государственный горный университет» (СМК ОД.Пл.04-06.222-2021).

Распределение баллов в рамках текущего рейтинга и рейтинга промежуточной аттестации по учебной дисциплине (модулю) представлены в комплекте оценочных средств по дисциплине (модулю).

Полученные значения учебного рейтинга обучающихся в баллах переводятся в оценки, выставляемые по следующей шкале:


Количество баллов	Отметка за экзамен/ зачёт с оценкой	Отметка о зачёте
80-100	Отлично	Зачтено
65-79	Хорошо	
50-64	Удовлетворительно	
0-49	Неудовлетворительно	Не зачтено

2. Рабочая программа актуализирована в части разделов:

- Перечень основной и дополнительной учебной литературы, необходимой для освоения дисциплины (модуля)
- Перечень ресурсов информационно - телекоммуникационной сети «интернет», необходимых для освоения дисциплины (модуля)
- Перечень информационных технологий, используемых при осуществлении образовательного процесса по дисциплине (модулю), включая перечень программного обеспечения и информационных справочных систем

Одобрено на заседании кафедры ШС                      Протокол №7 от 19.03.2021

Заведующий кафедрой

  
\_\_\_\_\_ *подпись*

В.П. Беляев  
\_\_\_\_\_ *И.О. Фамилия*

МИНОБРНАУКИ РОССИИ

ФГБОУ ВО «Уральский государственный горный университет»



УТВЕРЖДАЮ

Проректор по учебно-методическому  
комплексу

С.А. Упоров

## РАБОЧАЯ ПРОГРАММА ДИСЦИПЛИНЫ

### Б1.О.ДВ.02.02 Электротехническое материаловедение

Специальность

**21.05.04 Горное дело**

Направленность

**Взрывное дело**

форма обучения: очная, заочная

год набора: 2021

Автор: Угольников А.В., доцент, к.т.н.

Одобрена на заседании кафедры

Философии и культурологии

*(название кафедры)*

Зав.кафедрой

*(подпись)*

Угольников А.В.

*(Фамилия И.О.)*

Протокол № 12 от 24.06.2021 г.

*(Дата)*

Рассмотрена методической комиссией

горно-технологического факультета

*(название факультета)*

Председатель

*(подпись)*

Колчина Н.В.

*(Фамилия И.О.)*


Протокол № 10 от 23.06.2021 г.

*(Дата)*

Екатеринбург

**Рабочая программа дисциплины согласована с выпускающей кафедрой  
шахтного строительства**

Заведующий кафедрой



*подпись*

**М.Н. Волков**

*И.О. Фамилия*

## Аннотация рабочей программы дисциплины **Электротехническое материаловедение**

**Трудоемкость дисциплины:** 4 з.е. 144 часа.

**Цель дисциплины:** подготовка студентов к профессиональной деятельности, а именно формирование у студентов прочных знаний о физических явлениях, определяющих свойства и особенности диэлектрических, проводниковых, полупроводниковых и магнитных материалов; о химическом составе различных электротехнических материалов, технологии их производства, источников исходного сырья; особенностях их взаимодействия с окружающей средой и в условиях их работы на производстве; овладение практическими навыками основных физических явлений, протекающих в материалах при воздействии на них электромагнитных полей, свойств материалов, технологии производства; обучение студентов применению полученных практических и теоретических знаний при проведении доступных испытаний, измерений и расчетов основных характеристик наиболее распространенных материалов и электрической изоляции.

**Место дисциплины в структуре ОПОП:** Дисциплина «Электротехническое материаловедение» является дисциплиной обязательной части Блока 1 «Дисциплины (модули)» учебного плана по специальности 21.05.04 Горное дело.

**Компетенции, формируемые в процессе изучения дисциплины:**

*общепрофессиональные*

- способен демонстрировать знание и понимание фундаментальных наук, а также знания в междисциплинарных областях, позволяющие решать современные прикладные инженерные задачи (ПК-1).

**Результат изучения дисциплины:**

*Знать:*

- основы материаловедения, электротехнические материалы в качестве компонентов электротехнического и электроэнергетического оборудования;
- строение и основные свойства электротехнических материалов, применяемых при ремонте, эксплуатации и техническом обслуживании оборудования;
- сущность явлений, происходящих в материалах в условиях эксплуатации изделий;
- современные способы получения материалов и изделий из них с заданными свойствами.

*Уметь:*

- анализировать структуру и свойства электротехнических материалов;
- строить диаграммы состояния двойных сплавов и давать им характеристики;
- использовать термическую и химико-механическую обработки для получения требуемых свойств материалов;
- использовать методы обработки материалов;
- применять новейшие достижения в области материаловедения и обработки материалов.

*Владеть:*

- методиками выполнения расчетов применительно к использованию электротехнических материалов;
- методами использования основных металлических и неметаллических материалов в электротехническом производстве, а именно в электрических машинах, аппаратах, станциях и подстанциях.

## ЦЕЛИ ОСВОЕНИЯ ДИСЦИПЛИНЫ

*Целью* освоения учебной дисциплины «Электротехническое материаловедение» является подготовка студентов к профессиональной деятельности.

Для достижения указанной цели необходимо:

- *формирование* у студентов прочных знаний о физических явлениях, определяющих свойства и особенности диэлектрических, проводниковых, полупроводниковых и магнитных материалов.;

- *формирование* у студентов прочных знаний о химическом составе различных электротехнических материалов, технологии их производства, источников исходного сырья; особенностях их взаимодействия с окружающей средой и в условиях их работы на производстве;

- *овладение* практическими навыками основных физических явлений, протекающих в материалах при воздействии на них электромагнитных полей, свойств материалов, технологии производства.

- *обучение* студентов применению полученных практических и теоретических знаний при проведении доступных испытаний, измерений и расчетов основных характеристик наиболее распространенных материалов и электрической изоляции.

## 2 ПЕРЕЧЕНЬ ПЛАНИРУЕМЫХ РЕЗУЛЬТАТОВ ОБУЧЕНИЯ ПО ДИСЦИПЛИНЕ

Результаты освоения дисциплины «Электротехническое материаловедение» и формируемые у обучающихся компетенции определены в таблице 2.1

Таблица 2.1 Формируемые компетенции и результаты обучения

Код и наименование компетенции	Результаты обучения		Код и наименование индикатора достижения компетенции
1	2		3
ПК-1. Способен демонстрировать знание и понимание фундаментальных наук, а также знания в междисциплинарных областях, позволяющие решать современные прикладные инженерные задачи	знать	основы материаловедения, электротехнические материалы в качестве компонентов электротехнического и электроэнергетического оборудования; строение и основные свойства электротехнических материалов, применяемых при ремонте, эксплуатации и техническом обслуживании оборудования; сущность явлений, происходящих в материалах в условиях эксплуатации изделий; современные способы получения материалов и изделий из них с заданными свойствами	ПК-1.2 Использует положения, законы и методы естественных наук при решении профессиональных задач; ПК-1.3 Использует знания в междисциплинарных областях при решении прикладных инженерных задач и эксплуатации технических средств разработки месторождений
	уметь	анализировать структуру и свойства электротехнических материалов; строить диаграммы состояния двойных сплавов и давать им характеристики; использовать термическую и химико-механическую	

		обработки для получения требуемых свойств материалов; использовать методы обработки материалов; применять новейшие достижения в области материаловедения и обработки материалов	
	владеть	методиками выполнения расчетов применительно к использованию электротехнических материалов; методами использования основных металлических и неметаллических материалов в электротехническом производстве, а именно в электрических машинах, аппаратах, станциях и подстанциях	

### 3 МЕСТО ДИСЦИПЛИНЫ В СТРУКТУРЕ ОБРАЗОВАТЕЛЬНОЙ ПРОГРАММЫ

Дисциплина «Электротехническое материаловедение» является дисциплиной обязательной, части Блока 1 «Дисциплины (модули)» учебного плана по направлению подготовки 21.05.04 Горное дело.

### 4 ОБЪЕМ ДИСЦИПЛИНЫ В ЗАЧЕТНЫХ ЕДИНИЦАХ С УКАЗАНИЕМ КОЛИЧЕСТВА АКАДЕМИЧЕСКИХ ЧАСОВ, ВЫДЕЛЕННЫХ НА КОНТАКТНУЮ РАБОТУ ОБУЧАЮЩИХСЯ С ПРЕПОДАВАТЕЛЕМ (ПО ВИДАМ УЧЕБНЫХ ЗАНЯТИЙ) И НА САМОСТОЯТЕЛЬНУЮ РАБОТУ

кол-во з.е.	Трудоемкость дисциплины							контрольные, расчетно-графические работы, рефераты	курсовые работы (проекты)
	часы								
	общая	лекции	практ. зан.	лабор.	СР	зачет	экс.		
<i>очная форма обучения</i>									
4	144	32	16	-	69	-	27	-	-
<i>заочная форма обучения</i>									
4	144	8	8	-	119	-	9	-	-

### 5 СОДЕРЖАНИЕ ДИСЦИПЛИНЫ, СТРУКТУРИРОВАННОЕ ПО ТЕМАМ (РАЗДЕЛАМ) С УКАЗАНИЕМ ОТВЕДЕННОГО НА НИХ КОЛИЧЕСТВА АКАДЕМИЧЕСКИХ ЧАСОВ И ВИДОВ УЧЕБНЫХ ЗАНЯТИЙ

#### 5.1 Тематический план изучения дисциплины

Для студентов очной формы обучения:

№	Тема	Контактная работа обучающихся с преподавателем			Практическая подготовка	Самостоятельная работа
		лекции	практич. занятия/ др. формы	лаборат. работы		



1.	Диэлектрики	8	8			19
2.	Магнитные материалы	8	8			18
3.	Полупроводники	8				16
4.	Проводники	8				16
5.	Подготовка к экзамену					27
	<b>ИТОГО</b>	<b>32</b>	<b>16</b>			<b>96</b>

Для студентов заочной формы обучения:

№	Тема	Контактная работа обучающихся с преподавателем			Практическая подготовка	Самостоятельная работа
		лекции	практич. занятия/ др. формы	лаборат. работы		
1.	Диэлектрики	2	4			33
2.	Магнитные материалы	2	4			32
3.	Полупроводники	2				27
4.	Проводники	2				27
5.	Подготовка к экзамену					9
	<b>ИТОГО</b>	<b>8</b>	<b>8</b>			<b>128</b>

## 5.2 Содержание учебной дисциплины

### Тема 1: Диэлектрики.

Понятие о диэлектриках. Классификация диэлектриков.  
 Понятие о поляризации диэлектриков.  
 Виды поляризации.  
 Обобщенная схема замещения диэлектрика.  
 Относительная диэлектрическая проницаемость диэлектриков.  
 Электропроводность диэлектриков.  
 Диэлектрические потери.  
 Пробой диэлектриков.  
 Свойства диэлектриков.  
 Изоляционные материалы.

### Тема 2: Магнитные материалы.

Физическая природа магнетизма. Ферромагнетизм.  
 Основные характеристики магнитных веществ.  
 Строение ферромагнетиков.  
 Намагничивание ферромагнетика.  
 Свойства ферромагнитных материалов в квазипостоянных магнитных полях.  
 Потери мощности на перемагничивание в переменном магнитном поле.  
 Свойства ферромагнитных материалов в магнитных полях переменной частоты.  
 Эффект вытеснения магнитного поля при перемагничивании ферромагнетиков в переменном поле.  
 Явление магнитной анизотропии и магнитострикции.  
 Магнитомягкие материалы.  
 Магнитотвердые материалы.

### Тема 3: Полупроводники.

Понятие о полупроводниках. Их классификация.  
 Простые полупроводники.  
 Бинарные соединения.  
 Сложные полупроводники.  
 Электропроводность простых и сложных полупроводников.  
 Фотопроводимость полупроводников.

Термоэлектрические явления в полупроводниках.  
 Гальваномагнитные эффекты в полупроводниках.  
 Электронно-дырочный переход.  
 Примеры полупроводниковых материалов.

#### **Тема 4: Проводники.**

Классификация проводников.  
 Электропроводность металлов.  
 ТермоЭДС проводников.  
 Материалы высокой проводимости.  
 Криопроводники и сверхпроводники.  
 Материалы высокого сопротивления.  
 Припои, флюсы и контактолы.

## **6 ОБРАЗОВАТЕЛЬНЫЕ ТЕХНОЛОГИИ**

Освоение дисциплины предусматривает репродуктивные (информационные лекции, опросы, работа с книгой и т. д.); активные (доклады, работа с информационными ресурсами, решение задач, кейсов и проч.); интерактивные (бизнес-кейсы, групповые дискуссии, тренинги, анализ ситуаций, деловые и ролевые игры, круглые столы, иные) технологии обучения.

## **7 ПЕРЕЧЕНЬ УЧЕБНО-МЕТОДИЧЕСКОГО ОБЕСПЕЧЕНИЯ ДЛЯ САМОСТОЯТЕЛЬНОЙ РАБОТЫ ОБУЧАЮЩИХСЯ ПО ДИСЦИПЛИНЕ**

Для организации самостоятельной работы обучающихся по изучению дисциплины «Электротехническое материаловедение» кафедрой подготовлены *Методические указания по организации самостоятельной работы и задания для обучающихся направления подготовки 21.05.04 Горное дело.*

Форма контроля самостоятельной работы студентов – экзамен.

## **8 ОЦЕНОЧНЫЕ МАТЕРИАЛЫ ДЛЯ ПРОВЕДЕНИЯ ТЕКУЩЕГО КОНТРОЛЯ И ПРОМЕЖУТОЧНОЙ АТТЕСТАЦИИ ОБУЧАЮЩИХСЯ ПО ДИСЦИПЛИНЕ**

Оценка результатов обучения осуществляется в ходе текущего контроля успеваемости и промежуточной аттестации.

*Текущий контроль* знаний, умений, владений как результат формирования компетенций осуществляется в ходе аудиторных занятий, проводимых по расписанию.

*Формы и методы текущего контроля:* экспертное наблюдение и оценка результата деятельности обучающегося на учебных занятиях, экспертная оценка выполненных самостоятельных работ, оценка результатов оценочных мероприятий.

Оценочные средства: тест, практическая работа, расчетно-графическая работа.

<i>№ п/п</i>	<i>Тема</i>	<i>Конкретизированные результаты обучения</i>	<i>Оценочные средства</i>
1	Диэлектрики	<i>Знать:</i> Основные понятия; фундаментальные законы и теоремы теоретической электротехники; устройства и физические процессы, характеристики и параметры, математические и электрические модели диэлектриков. <i>Уметь:</i> Рассчитывать различными методами параметры диэлектриков; выполнять расчеты режимов работы диэлектриков; выбирать оптимальный метод расчета диэлектриков при стандартных воздействиях.	ПР, ПТР

		<i>Владеть:</i> Электротехнической терминологией (название, понятия, обозначение, единицы измерения и соотношения между ними); методами анализа и расчета электротехнических цепей; навыками анализа, расчета и экспериментального исследования.	
2	Магнитные материалы	<i>Знать:</i> Основные понятия; фундаментальные законы и теоремы теоретической электротехники; устройства и физические процессы, характеристики и параметры, математические и электрические модели магнитных материалов. <i>Уметь:</i> Рассчитывать различными методами параметры магнитных материалов; выполнять расчеты режимов работы магнитных материалов;; выбирать оптимальный метод расчета магнитных материалов; при стандартных воздействиях. <i>Владеть:</i> Электротехнической терминологией (название, понятия, обозначение, единицы измерения и соотношения между ними); методами анализа и расчета электротехнических цепей; навыками анализа, расчета и экспериментального исследования.	ИП, Тест
3	Полупроводники	<i>Знать:</i> Основные понятия; фундаментальные законы и теоремы теоретической электротехники; устройства и физические процессы, характеристики и параметры, математические и электрические модели полупроводников. <i>Уметь:</i> Рассчитывать различными методами параметры полупроводников; выполнять расчеты режимов работы полупроводников; выбирать оптимальный метод расчета полупроводников при стандартных воздействиях. <i>Владеть:</i> Электротехнической терминологией (название, понятия, обозначение, единицы измерения и соотношения между ними); методами анализа и расчета электротехнических цепей; навыками анализа, расчета и экспериментального исследования	Тест
4	Проводники	<i>Знать:</i> Основные понятия; фундаментальные законы и теоремы теоретической электротехники; устройства и физические процессы, характеристики и параметры, математические и электрические модели проводников. <i>Уметь:</i> Рассчитывать различными методами параметры проводников; выполнять расчеты режимов работы проводников; выбирать оптимальный метод расчета проводников при стандартных воздействиях. <i>Владеть:</i> Электротехнической терминологией (название, понятия, обозначение, единицы измерения и соотношения между ними); методами анализа и расчета электротехнических цепей; навыками анализа, расчета и экспериментального исследования.	Тест

*Промежуточная аттестация* по итогам освоения дисциплины проводится в форме экзамена.

Для осуществления текущего контроля знаний, умений, владений и промежуточной аттестации обучающихся используется комплект оценочных средств по дисциплине.

## **9 МЕТОДИЧЕСКИЕ УКАЗАНИЯ ДЛЯ ОБУЧАЮЩИХСЯ ПО ОСВОЕНИЮ ДИСЦИПЛИНЫ**

Алгоритм работы студентов для качественного усвоения дисциплины включает в себя следующие действия:

1. Изучение рабочей программы дисциплины, что позволит правильно сориентироваться в системе требований, предъявляемых к студенту со стороны преподавателя.
2. Посещение и конспектирование лекций.
3. Обязательная подготовка к практическим занятиям.
4. Изучение основной и дополнительной литературы.
5. Выполнение всех видов самостоятельной работы.

## **10 ПЕРЕЧЕНЬ ОСНОВНОЙ И ДОПОЛНИТЕЛЬНОЙ УЧЕБНОЙ ЛИТЕРАТУРЫ, НЕОБХОДИМОЙ ДЛЯ ОСВОЕНИЯ ДИСЦИПЛИНЫ**

### **10.1 Основная литература**

№ п/п	Наименование	Кол-во экз.
1	Электротехническое и конструкционное материаловедение: учебник / А. В. Угольников, В. Н. Макаров; Урал. гос. горный ун-т. – Екатеринбург: Изд-во УГГУ, 2020. – 347 с.	45
2	Электротехнические материалы : учебник / Н. П. Богородицкий, В. В. Пасынков, Б. М. Тареев. - 7-е изд., испр. и доп. - Москва : Энергоатомиздат, 1985. - 304 с.	76

### **10.2 Дополнительная литература**

№ п/п	Наименование	Кол-во экз.
1	Электротехническое и конструкционное материаловедение [Текст] : учебное пособие для студентов направления бакалавриата 13.03.02 / А. В. Угольников ; Уральский государственный горный университет. - Екатеринбург : УГГУ, 2015. - 148 с.	27
2	Электротехническое и конструкционное материаловедение [Текст] : практикум для студентов направления подготовки бакалавров 13.03.02 / А. В. Угольников ; Уральский государственный горный университет. - Екатеринбург : УГГУ, 2015.	39
3	Электротехническое материаловедение : конспект лекций / Хахин Ю. М. Уральская гос. горно-геологическая академия. - 2-е изд., стер. - Екатеринбург : Изд. УГГГА, 2002. - 100 с.	18

### **10.3 Нормативные правовые акты**

Правила устройства электроустановок. Все действующие разделы шестого и седьмого изданий с изменениями и дополнениями по состоянию на 1 февраля 2008 года: учебное пособие. - Москва: КНОРУС, 2008. - 488 с. ИПС «Консультант Плюс».

## **11 ПЕРЕЧЕНЬ РЕСУРСОВ ИНФОРМАЦИОННО - ТЕЛЕКОММУНИКАЦИОННОЙ СЕТИ «ИНТЕРНЕТ», НЕОБХОДИМЫХ ДЛЯ ОСВОЕНИЯ ДИСЦИПЛИНЫ**

Российская государственная библиотека – [www.rsl.ru](http://www.rsl.ru) , [www.Leninka.ru](http://www.Leninka.ru)  
 Федеральный портал «Российское образование» [www.katalog.ru](http://www.katalog.ru)

## **12. ПЕРЕЧЕНЬ ИНФОРМАЦИОННЫХ ТЕХНОЛОГИЙ, ИСПОЛЬЗУЕМЫХ ПРИ ОСУЩЕСТВЛЕНИИ ОБРАЗОВАТЕЛЬНОГО ПРОЦЕССА ПО ДИСЦИПЛИНЕ, ВКЛЮЧАЯ ПЕРЕЧЕНЬ ПРОГРАММНОГО ОБЕСПЕЧЕНИЯ И ИНФОРМАЦИОННЫХ СПРАВОЧНЫХ СИСТЕМ**

Microsoft Windows 8 Professional.

Microsoft Office Professional 2013.  
Fine Reader 12 Professional.

Информационные справочные системы

Естественные технические науки SciCenter.online

[HTTP://SCICENTER.ONLINE/TEHNICHESKIE-NAUKI-SCICENTER.HTML](http://scicenter.online/tehnicheskie-nauki-scicenter.html)

Научная библиотека

[HTTP://EDU.SERNAM.RU/BOOK\\_KIBER1.PHP?ID=581](http://edu.sernam.ru/book_kiber1.php?id=581)

ИПС «КонсультантПлюс»

Базы данных

Scopus: база данных рефератов и цитирования

<https://www.scopus.com/customer/profile/display.uri>

E-library: электронная научная библиотека: <https://elibrary.ru>

### **13 ОПИСАНИЕ МАТЕРИАЛЬНО-ТЕХНИЧЕСКОЙ БАЗЫ, НЕОБХОДИМОЙ ДЛЯ ОСУЩЕСТВЛЕНИЯ ОБРАЗОВАТЕЛЬНОГО ПРОЦЕССА ПО ДИСЦИПЛИНЕ**

Реализация данной учебной дисциплины осуществляется с использованием материально-технической базы, обеспечивающей проведение всех видов учебных занятий обучающихся, предусмотренных программой учебной дисциплины, соответствующей действующим санитарным и противопожарным правилам и нормам, включающей:

помещения, представляющие собой:

- учебные аудитории для проведения занятий лекционного типа;
- учебные аудитории для проведения занятий семинарского типа;
- лаборатории кафедры электротехники
- учебные аудитории для групповых и индивидуальных консультаций;
- учебные аудитории для текущего контроля и промежуточной аттестации;
- аудитории для самостоятельной работы;
- помещения для хранения и профилактического обслуживания учебного оборудования.

## ЛИСТ ИЗМЕНЕНИЙ РАБОЧЕЙ ПРОГРАММЫ ДИСЦИПЛИНЫ

1. Раздел 8 после таблицы дополнить следующими абзацами:

При реализации дисциплины (модуля) используется балльно-рейтинговая система оценки учебной деятельности в соответствии с Положением о балльно-рейтинговой системе оценки учебной деятельности (учебном рейтинге) обучающихся в ФГБОУ ВО «Уральский государственный горный университет» (СМК ОД.Пл.04-06.222-2021).

Распределение баллов в рамках текущего рейтинга и рейтинга промежуточной аттестации по учебной дисциплине (модулю) представлены в комплекте оценочных средств по дисциплине (модулю).

Полученные значения учебного рейтинга обучающихся в баллах переводятся в оценки, выставляемые по следующей шкале:


Количество баллов	Отметка за экзамен/ зачёт с оценкой	Отметка о зачёте
80-100	Отлично	Зачтено
65-79	Хорошо	
50-64	Удовлетворительно	
0-49	Неудовлетворительно	Не зачтено

2. Рабочая программа актуализирована в части разделов:

- Перечень основной и дополнительной учебной литературы, необходимой для освоения дисциплины (модуля)
- Перечень ресурсов информационно - телекоммуникационной сети «интернет», необходимых для освоения дисциплины (модуля)
- Перечень информационных технологий, используемых при осуществлении образовательного процесса по дисциплине (модулю), включая перечень программного обеспечения и информационных справочных систем

Одобрено на заседании кафедры \_\_\_\_\_ Эт \_\_\_\_\_ Протокол №7 от 12.03.2021

Заведующий кафедрой

  
\_\_\_\_\_ *подпись*

Угольников А.В.  
\_\_\_\_\_ *И.О. Фамилия*

МИНОБРНАУКИ РОССИИ

ФГБОУ ВО «Уральский государственный горный университет»



УТВЕРЖДАЮ

Проректор по учебно-методическому  
комплексу

С.А. Упоров

## РАБОЧАЯ ПРОГРАММА ДИСЦИПЛИНЫ

### Б1.О.ДВ.03.02 Управление экологической деятельностью предприятия

Специальность

21.05.04 Горное дело

Направленность  
Взрывное дело

форма обучения: очная, заочная

год набора: 2021

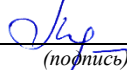
Автор: Мочалова, Л.В., доцент, д.э.н.

Одобрена на заседании кафедры

Философии и культурологии

(название кафедры)

Зав.кафедрой

  
(подпись)

Мочалова Л.А.

(Фамилия И.О.)

Протокол № 12 от 22.06.2021 г.

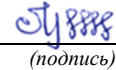
(Дата)

Рассмотрена методической комиссией

горно-технологического факультета

(название факультета)

Председатель

  
(подпись)

Колчина Н.В.


(Фамилия И.О.)

Протокол № 10 от 23.06.2021 г.

(Дата)

**Рабочая программа дисциплины согласована с выпускающей кафедрой  
шахтного строительства**

Заведующий кафедрой



подпись

**М.Н. Волков**

*И.О. Фамилия*



**Аннотация рабочей программы дисциплины  
«Управление экологической деятельностью горного предприятия»**

**Трудоемкость дисциплины:** 4 з.е., 144 час.

**Цель дисциплины:** введение студентов в круг теоретических и нормативно-методических основ управления экологической деятельностью горного предприятия в условиях реализации концепции экологически устойчивого развития.

**Место дисциплины в структуре ОПОП:** Дисциплина «Управление экологической деятельностью горного предприятия» является дисциплиной по выбору обязательной части Блока 1 «Дисциплины (модули)» учебного плана по направлению подготовки 21.05.04 Горное дело «Открытые горные работы».

**Компетенции, формируемые в процессе изучения дисциплины:**

*общепрофессиональные*

- способен применять навыки разработки систем по обеспечению экологической и промышленной безопасности при производстве работ по эксплуатационной разведке, добыче и переработке твердых полезных ископаемых, строительству и эксплуатации подземных объектов (ОПК-16);

*профессиональные*

- способен к организации и управлению производственными процессами горнодобывающих и перерабатывающих производств (ПК-3).

**Результат изучения дисциплины:**

*Знать:*

- основные принципы корпоративной социальной и экологической ответственности;

- механизм внедрения и функционирования системы управления экологической деятельностью;

- правовую базу обеспечения социально и экологически ответственного поведения;

- экономический механизм государственного регулирования природопользования и охраны окружающей среды, а также используемый при этом инструментарий;

- методики расчёта налогов и платежей за пользование природными ресурсами и загрязнение окружающей среды;

- виды экологических затрат горного предприятия и методы их систематизации;

- теоретико-методические основы оценки социально-эколого-экономической эффективности;

- технологию осуществления эколого-ориентированного стратегического анализа;

- механизм разработки и осуществления экологической стратегии организации, направленной на обеспечение её конкурентоспособности;

- механизм разработки и декларирования экологической политики горного предприятия;

- механизм планирования в области управления экологической деятельностью горного предприятия;

- механизм организации и функционирования системы управления экологической деятельностью горного предприятия;

- механизм осуществления контрольных и корректирующих действий в системе управления экологической деятельностью горного предприятия.

*Уметь:*

- применять понятийно-категорийный аппарат в области устойчивого развития и управления экологической деятельностью;

- учитывать основные закономерности развития взаимоотношений природы и общества в профессиональной деятельности;

- ориентироваться в системе экологического законодательства и нормативно-правовых актах, определяющих ответственность с позиций социально-экологической значимости принимаемых решений;
- осуществлять экономическую оценку негативного воздействия хозяйственной и иной деятельности на окружающую среду;
- оценивать социальные и экологические последствия принимаемых организационно-управленческих решений;
- реализовывать этапный план внедрения системы управления экологической деятельностью в рамках горного предприятия;
- использовать основные инструменты управления экологической деятельностью в целях повышения эффективности его функционирования и обеспечения конкурентоспособности.

*Владеть:*

- навыками анализа социальных и экологических рисков и управления ими;
- методиками расчёта налогов и платежей за пользование природными ресурсами и загрязнение окружающей среды;
- методами и приемами проведения социально-эколого-экономического анализа и оценки социально-эколого-экономической эффективности;
- навыками внедрения системы управления экологической деятельностью на горном предприятии;
- разработки и осуществления экологической стратегии горного предприятия.

## 1 ЦЕЛИ ОСВОЕНИЯ ДИСЦИПЛИНЫ

*Целью* освоения учебной дисциплины «Управление экологической деятельностью горного предприятия» является введение студентов в круг теоретических и нормативно-методических основ управления экологической деятельностью в условиях реализации концепции экологически устойчивого развития.

Изучение данной дисциплины способствует формированию экологического мышления и поведения, чувства личной ответственности и причастности к проблемам окружающей среды у бакалавров, осуществляющих деятельность в области производственного менеджмента.

Для достижения указанной цели необходимо (задачи курса):

- получение представления об «Управлении экологической деятельностью горного предприятия» как теоретической и одновременно прикладной дисциплине, обзор управленческих концепций, оказывающих воздействие на формирование системы управления экологической деятельностью;
- выработка научных представлений о закономерностях взаимодействия общества и природы, а также экологических и социальных последствиях организационно-управленческих решений;
- получение представления об экономическом механизме государственного регулирования экологической деятельности, его традиционных и инновационных инструментах;
- знание механизма внедрения и функционирования системы управления экологической деятельностью как инструмента обеспечения конкурентоспособности организации в условиях экологически и социально ориентированной экономики;
- обучение основам выявления и анализа экологических аспектов деятельности организации с целью разработки и реализации её экологической стратегии;
- понимание сути экономической эффективности экологической деятельности, интеграции экономических, социальных и экологических эффектов.

## 2 ПЕРЕЧЕНЬ ПЛАНИРУЕМЫХ РЕЗУЛЬТАТОВ ОБУЧЕНИЯ ПО ДИСЦИПЛИНЕ

Результатом освоения дисциплины «Управление экологической деятельностью горного предприятия» и формируемые у обучающихся компетенции определены в таблице 2.1.

Код и наименование компетенции	Результаты обучения		Код и наименование индикатора достижения компетенции
способен применять навыки разработки систем по обеспечению экологической и промышленной безопасности при производстве работ по эксплуатации разведке, добыче и переработке твердых полезных ископаемых, строительству и эксплуатации подземных объектов (ОПК-16)	<i>знать</i>	<ul style="list-style-type: none"><li>- основные принципы корпоративной социальной и экологической ответственности;</li><li>- механизм внедрения и функционирования системы управления экологической деятельностью;</li><li>- правовую базу обеспечения социально и экологически ответственного поведения;</li><li>- экономический механизм государственного регулирования природопользования и охраны окружающей среды, а также используемый при этом инструментарий;</li><li>- методики расчёта налогов и платежей за пользование природными ресурсами и загрязнение окружающей среды;</li><li>- виды экологических затрат горного</li></ul>	ОПК-16.1 Участвует в разработке систем обеспечения экологической и промышленной безопасности с учетом требования законодательства и нормативных документов.

Код и наименование компетенции	Результаты обучения		Код и наименование индикатора достижения компетенции
		<p>предприятия и методы их систематизации;</p> <ul style="list-style-type: none"> <li>- теоретико-методические основы оценки социально-эколого-экономической эффективности;</li> </ul>	
	<i>уметь</i>	<ul style="list-style-type: none"> <li>- применять понятийно-категорийный аппарат в области устойчивого развития и управления экологической деятельностью;</li> <li>- учитывать основные закономерности развития взаимоотношений природы и общества в профессиональной деятельности;</li> <li>- ориентироваться в системе экологического законодательства и нормативно-правовых актах, определяющих ответственность с позиций социально-экологической значимости принимаемых решений;</li> <li>- осуществлять экономическую оценку негативного воздействия хозяйственной и иной деятельности на окружающую среду;</li> <li>- оценивать социальные и экологические последствия принимаемых организационно-управленческих решений;</li> </ul>	
	<i>владеет</i>	<ul style="list-style-type: none"> <li>- навыками анализа социальных и экологических рисков и управления ими;</li> <li>- методиками расчёта налогов и платежей за пользование природными ресурсами и загрязнение окружающей среды;</li> <li>- методами и приемами проведения социально-эколого-экономического анализа и оценки социально-эколого-экономической эффективности;</li> </ul>	
способен к организации и управлению производственными процессами горнодобывающих и перерабатывающих производств (ПК-3)	<i>знать</i>	<ul style="list-style-type: none"> <li>- технологию осуществления эколого-ориентированного стратегического анализа;</li> <li>- разработки и осуществления экологической стратегии организации, направленной на обеспечение её конкурентоспособности;</li> <li>- механизм разработки и декларирования экологической политики горного предприятия;</li> <li>- механизм планирования в области управления экологической горного деятельностью предприятия;</li> <li>- механизм организации и функционирования системы управления экологической деятельностью предприятия;</li> <li>- механизм осуществления контрольных и корректирующих действий в системе управления экологической деятельностью горного предприятия;</li> </ul>	<p>ПК-3.1 Использует современные методы управления производственными процессами горнодобычного производства</p> <p>ПК-3.2 Участвует в организации управления процессами горного предприятия</p> <p>ПК-3.3 Планирует производственную и финансовую деятельность горного предприятия</p>
	<i>уметь</i>	<ul style="list-style-type: none"> <li>- реализовывать этапный план внедрения системы управления экологической деятельностью в рамках горного</li> </ul>	

Код и наименование компетенции	Результаты обучения		Код и наименование индикатора достижения компетенции
		предприятия; - использовать основные инструменты управления экологической деятельностью в целях повышения эффективности его функционирования и обеспечения конкурентоспособности;	
	<i>владелец</i>	- навыками внедрения системы управления экологической деятельностью на горном предприятии; - разработки и осуществления экологической стратегии горного предприятия.	

### 3 МЕСТО ДИСЦИПЛИНЫ В СТРУКТУРЕ ОБРАЗОВАТЕЛЬНОЙ ПРОГРАММЫ

Дисциплина «Управление экологической деятельностью горного предприятия» является дисциплиной по выбору обязательной части Блока 1 «Дисциплины (модули)» учебного плана по направлению подготовки 21.05.04 Горное дело «Открытые горные работы».

### 4 ОБЪЕМ ДИСЦИПЛИНЫ В ЗАЧЕТНЫХ ЕДИНИЦАХ С УКАЗАНИЕМ КОЛИЧЕСТВА АКАДЕМИЧЕСКИХ ЧАСОВ, ВЫДЕЛЕННЫХ НА КОНТАКТНУЮ РАБОТУ ОБУЧАЮЩИХСЯ С ПРЕПОДАВАТЕЛЕМ (ПО ВИДАМ УЧЕБНЫХ ЗАНЯТИЙ) И НА САМОСТОЯТЕЛЬНУЮ РАБОТУ ОБУЧАЮЩИХСЯ

кол-во з.е.	Трудоемкость дисциплины							контрольные, расчетно-графические работы, рефераты	курсовые работы (проекты)
	часы								
	общая	лекции	практ.зан.	лабор.	СР	зачет	экз.		
<i>очная форма обучения</i>									
4	144	32	16		87	9		-	
<i>заочная форма обучения</i>									
4	144	8	4		128	4		-	

### 5 СОДЕРЖАНИЕ ДИСЦИПЛИНЫ, СТРУКТУРИРОВАННОЕ ПО ТЕМАМ (РАЗДЕЛАМ) С УКАЗАНИЕМ ОТВЕДЕННОГО НА НИХ КОЛИЧЕСТВА АКАДЕМИЧЕСКИХ ЧАСОВ И ВИДОВ УЧЕБНЫХ ЗАНЯТИЙ

#### 5.1 Тематический план изучения дисциплины

Для студентов очной формы обучения:

№	Тема, раздел	Контактная работа обучающихся с преподавателем			Практическая подготовка	Самостоятельная работа
		лекции	практич. занятия и др. формы	лаборат. занят.		
1	<b>Раздел 1. КОНЦЕПТУАЛЬНЫЕ ОСНОВЫ УПРАВЛЕНИЯ ЭКОЛОГИЧЕСКОЙ ДЕЯТЕЛЬНОСТЬЮ</b>	14	8			40
3	<b>Тема 1.1.</b> Экологический менеджмент как стандартизированная система управления экологической	4	2			8

№	Тема, раздел	Контактная работа обучающихся с преподавателем			Практическая подготовка	Самостоятельная работа
		лекции	практич. занятия и др. формы	лаборат. занят.		
	деятельностью					
5	<b>Тема 1.2.</b> Разработка и оформление экологической политики	2	2			8
6	<b>Тема 1.3.</b> Планирование в рамках системы управления экологической деятельностью	2	2			8
7	<b>Тема 1.4.</b> Внедрение и функционирование системы управления экологической деятельностью	4	2			8
8	<b>Тема 1.5.</b> Контрольные и корректирующие действия в системе управления экологической деятельностью	2	-			8
9	<b>Раздел 2. ЭКОНОМИЧЕСКИЕ АСПЕКТЫ ЭКОЛОГИЧЕСКОЙ ДЕЯТЕЛЬНОСТИ</b>	<b>18</b>	<b>8</b>			<b>57</b>
10	<b>Тема 2.1.</b> Экономико-правовой механизм экологизации экономики	4	2			12
11	<b>Тема 2.2.</b> Механизм платности за пользование природными ресурсами и загрязнение окружающей среды	4	2			12
12	<b>Тема 2.3.</b> Экологические затраты	2	-			10
13	<b>Тема 2.4.</b> Экономическая оценка отрицательных последствий антропогенной деятельности	4	2			10
14	<b>Тема 2.5.</b> Эколого-экономическая эффективность природоохранных мероприятий	4	2			13
18	<b>Подготовка к зачёту</b>					<b>9</b>
	<b>ИТОГО</b>	<b>32</b>	<b>16</b>			<b>87+9=96</b>

Для студентов очной формы обучения:

№	Тема, раздел	Контактная работа обучающихся с преподавателем			Практическая подготовка	Самостоятельная работа
		лекции	практич. занятия и др. формы	лаборат. занят.		
1	<b>Раздел 1. КОНЦЕПТУАЛЬНЫЕ ОСНОВЫ УПРАВЛЕНИЯ ЭКОЛОГИЧЕСКОЙ ДЕЯТЕЛЬНОСТЬЮ</b>	<b>4</b>	<b>2</b>			<b>60</b>
3	<b>Тема 1.1.</b> Экологический менеджмент как стандартизированная система управления экологической деятельностью	1	2			12
5	<b>Тема 1.2.</b> Разработка и оформление экологической политики	1				12
6	<b>Тема 1.3.</b> Планирование в рамках системы управления экологической деятельностью	1				12
7	<b>Тема 1.4.</b> Внедрение и функционирование системы управления экологической деятельностью	1				12
8	<b>Тема 1.5.</b> Контрольные и корректирующие действия в системе	-				12

№	Тема, раздел	Контактная работа обучающихся с преподавателем			Практическая подготовка	Самостоятельная работа
		лекции	практич. занятия и др. формы	лаборат. занят.		
	управления экологической деятельностью					
9	<b>Раздел 2. ЭКОНОМИЧЕСКИЕ АСПЕКТЫ ЭКОЛОГИЧЕСКОЙ ДЕЯТЕЛЬНОСТИ</b>	<b>4</b>	<b>2</b>			<b>68</b>
10	<b>Тема 2.1.</b> Экономико-правовой механизм экологизации экономики	1				14
11	<b>Тема 2.2.</b> Механизм платности за пользование природными ресурсами и загрязнение окружающей среды	1				14
12	<b>Тема 2.3.</b> Экологические затраты	-				12
13	<b>Тема 2.4.</b> Экономическая оценка отрицательных последствий антропогенной деятельности	1				14
14	<b>Тема 2.5.</b> Эколого-экономическая эффективность природоохранных мероприятий	1	2			14
18	<b>Подготовка к зачёту</b>					<b>4</b>
	<b>ИТОГО</b>	<b>8</b>	<b>4</b>			<b>128+4=132</b>

## 5.2 Содержание учебной дисциплины

### Модуль 1. КОНЦЕПТУАЛЬНЫЕ ОСНОВЫ УПРАВЛЕНИЯ ЭКОЛОГИЧЕСКОЙ ДЕЯТЕЛЬНОСТЬЮ

#### 1.1. Экологический менеджмент как стандартизированная система управления экологической деятельностью

Экологический менеджмент как форма перехода к устойчивому развитию. Сущность и основные понятия экологического менеджмента (ЭМ). Взаимосвязь, общность целей и задач управления качеством и управления экологической деятельностью в международных стандартах ИСО 9000 и ИСО 14000.

Актуальность и перспективы внедрения положений стандарта ГОСТ Р ИСО 14001 и других стандартов ИСО серии 14000 в России. Возможности и проблемы совмещения традиционных форм и методов организации экологической деятельности в отечественной практике с требованиями международных стандартов.

#### 1.2. Разработка и оформление экологической политики

Объекты и процедуры ЭМ. Элементы системы управления экологической деятельностью: экологическая политика, планирование, внедрение и функционирование, контрольные и корректирующие мероприятия, анализ со стороны руководства.

Требования к экологической политике, ее цели, задачи, область применения и документальное оформление. Основные факторы формирования экологической политики, требования, которые должны принимать во внимание при разработке экологической политики.

#### 1.3. Планирование в рамках системы управления экологической деятельностью

Определение экологических аспектов деятельности субъекта, имеющих наиболее существенные последствия для окружающей среды. Идентификация экологических аспектов. Оценка воздействия на окружающую среду (ОВОС). Соответствие деятельности субъекта требованиям законодательства, стандартам и иным нормативным документам.

Определение целей и задач деятельности субъекта при планировании экологической деятельности. Соответствие национальным приоритетам по охране окружающей среды.

Программы по охране окружающей среды и ресурсосбережению и долгосрочные

стратегические планы. Содержание программ. Отражение в программах стадий планирования, проектирования, производства, маркетинга и реализации продукции. Экологически чистое производство (ЭЧП). Основные направления ЭЧП.

Экологическая экспертиза. Объекты экологической экспертизы, принцип, порядок проведения и оформления результатов.

#### **1.4. Внедрение и функционирование системы управления экологической деятельностью**

Структура и средства управления экологической деятельностью. Функции ответственности, полномочий и взаимодействия персонала. Обучение кадров, обеспечение их осведомленности и компетентность. Квалификационные требования к персоналу.

Организация потоков информации. Процедуры получения документированного оформления и предоставления информации. Связи с заинтересованными лицами по поводу воздействия на окружающую среду. Взаимодействие с органами государственной власти и информирование общественности.

Документированные системы управления экологической деятельностью. Требования стандартов по документированию системы ЭМ. Состав и характеристика документации. Порядок управления документацией.

Понятие производственного экобаланса. Экологический паспорт природопользователя: его содержание, порядок составления.

Экологические риски, их сущность. Оценка риска, управление рисками. Требования по обеспечению подготовленности субъекта к аварийным ситуациям. Страхование экологических рисков.

#### **1.5. Контрольные и корректирующие действия в системе управления экологической деятельностью**

Мониторинг состояния окружающей среды. Анализ соответствия деятельности субъекта требованиям экологического законодательства, стандартам и иным нормативным документам. Идентификация и регистрация несоответствий. Корректирующие и предупреждающие действия. Практика учета и отчетности по вопросам охраны окружающей среды. Анализ со стороны руководства: задачи, содержание, значение. Обеспечение анализа информацией.

## **Модуль 2. ЭКОНОМИЧЕСКИЕ АСПЕКТЫ ЭКОЛОГИЧЕСКОЙ ДЕЯТЕЛЬНОСТИ**

### **2.1. Экономический механизм экологизации экономики**

Типы экономического механизма. Направления формирования экономического механизма. Экономические инструменты, регулирующие экологическую деятельность: налоги, субсидии и льготное кредитование, ускоренная амортизация, продажа прав на загрязнение, штрафы, платежи за загрязнение и размещение отходов.

### **2.2. Механизм платности за пользование природными ресурсами и загрязнение окружающей среды**

Сущность и цели введения системы платности. Принципы определения величины платежей за загрязнение окружающей среды (за выбросы и сбросы) и размещение отходов. Ресурсные налоги за пользование природными ресурсами: земельный налог, водный налог, налог на добычу полезных ископаемых. Условия, при которых ставка налога снижается или принимается равной нулю. Регулярные и разовые платежи.

Экономическая ответственность за нарушение порядка выплаты налогов и платежей.

### **2.3. Экологические затраты**

Классификация затрат на экологическую деятельность. Методическое и информационное обеспечение планирования экологических затрат. Экономическое обоснование программ по экологической деятельности. Организация учета и анализа экологических затрат. Отличие экологического учета от традиционного финансового учета. Создание центров финансово-экологической ответственности.



#### **2.4. Экономическая оценка отрицательных последствий антропогенной деятельности**

Основные виды воздействий, обусловленные недропользованием. Последствия, формируемые у реципиентов. Определение экономического ущерба. Методы оценки величины экономического ущерба, обусловленного загрязнением окружающей среды: прямой, аналитический, комбинированный. Расчет экономического ущерба, связанного с загрязнением атмосферы, водных ресурсов, почвы, размещением отходов, на основе удельных ущербов.

Укрупненная оценка экономического ущерба на основе изменения экономической ценности природных ресурсов. Экономический ущерб, обусловленный социальными последствиями.

#### **2.5. Эколого-экономическая эффективность природоохранных мероприятий**

Природоохранные мероприятия и проекты. Классификация природоохранных проектов, их финансирование. Основные причины непривлекательности природоохранного инвестирования. Структуризация жизненного цикла природоохранного проекта. Предынвестиционные исследования: содержание, порядок постановки.

Эколого-экономическая эффективность природоохранных проектов. Специфика дисконтирования. Экономическая эффективность ЭМ. Основные направления формирования экономического эффекта от внедрения ЭМ.

### **6 ОБРАЗОВАТЕЛЬНЫЕ ТЕХНОЛОГИИ**

Освоение дисциплины предусматривает следующие технологии обучения:  
репродуктивные (информационные лекции, опросы, работа с книгой, тесты и т.д.);  
активные (работа с информационными ресурсами, доклады с презентацией, практико-ориентированные задания и проч.);  
интерактивные (кейс-задачи, деловые игры и др.).

### **7 ПЕРЕЧЕНЬ УЧЕБНО-МЕТОДИЧЕСКОГО ОБЕСПЕЧЕНИЯ ДЛЯ САМОСТОЯТЕЛЬНОЙ РАБОТЫ ОБУЧАЮЩИХСЯ ПО ДИСЦИПЛИНЕ**

Для организации самостоятельной работы обучающихся по изучению дисциплины «Управление экологической деятельностью горного предприятия» кафедрой подготовлены *Методические указания по организации самостоятельной работы и задания для обучающихся направления 21.05.04 Горное дело.*

Формы контроля самостоятельной работы студентов: проверка на практическом (семинарском) занятии, зачёт (тест, практико-ориентированное задание).

### **8 ОЦЕНОЧНЫЕ МАТЕРИАЛЫ ДЛЯ ПРОВЕДЕНИЯ ТЕКУЩЕГО КОНТРОЛЯ И ПРОМЕЖУТОЧНОЙ АТТЕСТАЦИИ ОБУЧАЮЩИХСЯ ПО ДИСЦИПЛИНЕ**

Оценка результатов обучения осуществляется в ходе текущего контроля успеваемости и промежуточной аттестации.

*Текущий контроль* знаний, умений, владений как результат формирования компетенций осуществляется в ходе аудиторных занятий, проводимых по расписанию.

*Формы и методы текущего контроля:* экспертное наблюдение и оценка результата деятельности обучающегося на учебных занятиях, экспертная оценка выполненных самостоятельных работ, оценка результатов оценочных мероприятий.

Оценочные средства: опрос, доклад с презентацией, практико-ориентированное задание, кейс-задача, деловая игра.

<i>№ п/п</i>	<i>Тема</i>	<i>Шифр компе- тенции</i>	<i>Конкретизированные результаты обучения</i>	<i>Оценочные средства</i>
------------------	-------------	-----------------------------------	---	-------------------------------

№ п/п	Тема	Шифр компетенции	Конкретизированные результаты обучения	Оценочные средства
1.	<b>Раздел 1. КОНЦЕПТУАЛЬНЫЕ ОСНОВЫ УПРАВЛЕНИЯ ЭКОЛОГИЧЕСКОЙ ДЕЯТЕЛЬНОСТЬЮ</b>			
2.	<b>Тема 1.1.</b> Экологический менеджмент как стандартизированная система управления экологической деятельностью	ОПК-16	<i>Знать:</i> - основные принципы корпоративной социальной и экологической ответственности; - механизм внедрения и функционирования системы управления экологической деятельностью; <i>Уметь:</i> - применять понятийно-категорийный аппарат в области устойчивого развития и управления экологической деятельностью; - учитывать основные закономерности развития взаимоотношений природы и общества в профессиональной деятельности;	Деловая игра, опрос
3.	<b>Тема 1.2.</b> Разработка и оформление экологической политики	ПК-3	<i>Знать:</i> - технологию осуществления эколого-ориентированного стратегического анализа; - механизм разработки и осуществления экологической стратегии организации, направленной на обеспечение её конкурентоспособности; - механизм разработки и декларирования экологической политики горного предприятия; <i>Уметь:</i> - реализовывать этапный план внедрения системы управления экологической деятельностью в рамках горного предприятия; <i>Владеть:</i> - навыками внедрения системы управления экологической деятельностью на предприятии; - разработки и осуществления экологической стратегии горного предприятия;	Практико-ориентированное задание, опрос
4.	<b>Тема 1.3.</b> Планирование в рамках системы управления экологической деятельностью	ПК-3	<i>Знать:</i> - механизм планирования в области управления экологической деятельностью горного предприятия; <i>Уметь:</i> - реализовывать этапный план внедрения системы ЭМ в рамках горного предприятия; <i>Владеть:</i> - навыками внедрения системы управления экологической деятельностью на предприятии;	Практико-ориентированное задание, опрос
5.	<b>Тема 1.4.</b> Внедрение и функционирование системы управления экологической деятельностью	ПК-3	<i>Знать:</i> - механизм организации и функционирования системы управления экологической деятельностью горного предприятия; <i>Уметь:</i> - реализовывать этапный план внедрения системы ЭМ в рамках горного предприятия; <i>Владеть:</i> - навыками внедрения системы управления экологической деятельностью на горном предприятии;	Кейс-задача, опрос
6.	<b>Тема 1.5.</b> Контрольные и корректирующие действия в системе управления экологической деятельностью	ПК-3	<i>Знать:</i> - механизм осуществления контрольных и корректирующих действий в системе управления экологической деятельностью горного предприятия; <i>Уметь:</i>	Опрос

№ п/п	Тема	Шифр компетенции	Конкретизированные результаты обучения	Оценочные средства
			<ul style="list-style-type: none"> <li>- реализовывать этапный план внедрения системы управления экологической деятельностью в рамках горного предприятия;</li> <li>- использовать основные инструменты управления экологической деятельностью в целях повышения эффективности его функционирования и обеспечения конкурентоспособности;</li> </ul>	
7.	<b>Раздел 2. ЭКОНОМИЧЕСКИЕ АСПЕКТЫ ЭКОЛОГИЧЕСКОЙ ДЕЯТЕЛЬНОСТИ</b>			
8.	<b>Тема 2.1.</b> Экономико-правовой механизм экологизации экономики	ОПК-16	<p><i>Знать:</i></p> <ul style="list-style-type: none"> <li>- правовую базу обеспечения социально и экологически ответственного поведения;</li> </ul> <p><i>Уметь:</i></p> <ul style="list-style-type: none"> <li>- ориентироваться в системе экологического законодательства и нормативно-правовых актах, определяющих ответственность с позиций социально-экологической значимости принимаемых решений;</li> </ul>	Доклад с презентацией, опрос
9.	<b>Тема 2.2.</b> Механизм платности за пользование природными ресурсами и загрязнение окружающей среды	ОПК-16	<p><i>Знать:</i></p> <ul style="list-style-type: none"> <li>- методики расчёта налогов и платежей за пользование природными ресурсами и загрязнение окружающей среды;</li> </ul> <p><i>Владеть:</i></p> <ul style="list-style-type: none"> <li>- методиками расчёта налогов и платежей за пользование природными ресурсами и загрязнение окружающей среды;</li> </ul>	Практико-ориентированное задание, опрос
10.	<b>Тема 2.3.</b> Экологические затраты	ОПК-16	<p><i>Знать:</i></p> <ul style="list-style-type: none"> <li>- виды экологических затрат организации и методы их систематизации;</li> </ul> <p><i>Владеть:</i></p> <ul style="list-style-type: none"> <li>- методами организации учета экологических затрат организации;</li> </ul>	Практико-ориентированное задание, опрос
11.	<b>Тема 2.4.</b> Экономическая оценка отрицательных последствий антропогенной деятельности	ОПК-16	<p><i>Знать:</i></p> <ul style="list-style-type: none"> <li>- экономический механизм государственного регулирования природопользования и охраны окружающей среды, а также используемый при этом инструментарий;</li> </ul> <p><i>Уметь:</i></p> <ul style="list-style-type: none"> <li>- осуществлять экономическую оценку негативного воздействия хозяйственной и иной деятельности на окружающую среду;</li> </ul> <p><i>Владеть:</i></p> <ul style="list-style-type: none"> <li>- навыками анализа социальных и экологических рисков и управления ими;</li> </ul>	Практико-ориентированное задание, опрос
12.	<b>Тема 2.5.</b> Эколого-экономическая эффективность природо-охранных мероприятий	ОПК-16	<p><i>Знать:</i></p> <ul style="list-style-type: none"> <li>- теоретико-методические основы оценки социально-эколого-экономической эффективности;</li> </ul> <p><i>Уметь:</i></p> <ul style="list-style-type: none"> <li>- оценивать социальные и экологические последствия принимаемых организационно-управленческих решений;</li> </ul> <p><i>Владеть:</i></p> <ul style="list-style-type: none"> <li>- методами и приемами проведения социально-эколого-экономического анализа и оценки социально-эколого-экономической эффективности.</li> </ul>	Деловая игра, опрос

*Промежуточная аттестация* по итогам освоения дисциплины проводится в форме *зачета*. Билет на зачет включает в себя: тест и практико-ориентированное задание.

Для осуществления текущего контроля знаний, умений, владений и промежуточной аттестации обучающихся используется комплект оценочных средств по дисциплине.

## **9 МЕТОДИЧЕСКИЕ УКАЗАНИЯ ДЛЯ ОБУЧАЮЩИХСЯ ПО ОСВОЕНИЮ ДИСЦИПЛИНЫ**

Алгоритм работы студентов для качественного усвоения дисциплины включает в себя следующие действия:

1. Изучение рабочей программы дисциплины, что позволит правильно сориентироваться в системе требований, предъявляемых к студенту со стороны преподавателя.
2. Посещение и конспектирование лекций.
3. Обязательная подготовка к практическим (семинарским) занятиям.
4. Изучение основной и дополнительной литературы, нормативных правовых актов, интернет-источников.
5. Выполнение всех видов самостоятельной работы.

## **10 ПЕРЕЧЕНЬ ОСНОВНОЙ И ДОПОЛНИТЕЛЬНОЙ УЧЕБНОЙ ЛИТЕРАТУРЫ, НЕОБХОДИМОЙ ДЛЯ ОСВОЕНИЯ ДИСЦИПЛИНЫ**

### **10.1 Основная литература**

№ п/п	Наименование	Кол-во экз.
1	<i>Экологический менеджмент предприятия: учебник / под ред. Л. А. Мочаловой. – Екатеринбург: Изд-во УГГУ, 2018. – 157 с.</i>	50
2	<i>Экономика природопользования: учебник / под ред. М. Н. Игнатъевой. Екатеринбург: УГГУ, 2009. – 706 с.</i>	58
3	<i>Коробко В.И. Экологический менеджмент [Электронный ресурс]: учебное пособие для студентов вузов, обучающихся по специальности «Менеджмент организации», «Государственное и муниципальное управление»/ В.И. Коробко— Электрон. текстовые данные.— М.: ЮНИТИ-ДАНА, 2015.— 303 с.— Режим доступа: <a href="http://www.iprbookshop.ru/52658.html">http://www.iprbookshop.ru/52658.html</a>.— ЭБС «IPRbooks»</i>	Эл. ресурс

### **10.2 Дополнительная литература**

№ п/п	Наименование	Кол-во экз.
1	<i>Игнатъева М. Н., Мочалова Л. А. Управление экологической деятельностью: учебное пособие. Часть 1. Екатеринбург: УГГУ, 2012. – 145 с.</i>	59
2	<i>Игнатъева М. Н., Мочалова Л. А. Управление экологической деятельностью. Часть 2: учебное пособие. – Екатеринбург: Изд-во УГГУ, 2014. – 166 с.</i>	60
5	<i>Струкова М. Н. Экологический менеджмент и аудит [Электронный ресурс]: учебное пособие/ М.Н. Струкова, Л.В. Струкова— Электрон. текстовые данные.— Екатеринбург: Уральский федеральный университет, 2016.— 80 с.— Режим доступа: <a href="http://www.iprbookshop.ru/66617.html">http://www.iprbookshop.ru/66617.html</a>.— ЭБС «IPRbooks»</i>	Эл. ресурс
6	<i>Экологический менеджмент и экологический аудит. Теория и практика [Электронный ресурс]: учебное пособие/ Л.М. Булгакова [и др.].— Электрон. текстовые данные.— Воронеж: Воронежский государственный университет инженерных технологий, 2013.— 186 с.— Режим доступа: <a href="http://www.iprbookshop.ru/47469.html">http://www.iprbookshop.ru/47469.html</a>.— ЭБС «IPRbooks»</i>	Эл. ресурс

### **10.3 Нормативные правовые акты**

Указ Президента РФ № 440 от 01.04.1996 г. «О Концепции перехода РФ к устойчивому развитию». - Режим доступа: ИПС «Консультант Плюс»

Федеральный закон от 10.01.2002 № 7-ФЗ «Об охране окружающей среды». - Режим доступа: ИПС «Консультант Плюс»

«Водный кодекс РФ» от 03.06.2006 № 74-ФЗ.- Режим доступа: ИПС «Консультант Плюс»

«Лесной кодекс РФ» от 04.12.2006 № 200-ФЗ. - Режим доступа: ИПС «Консультант Плюс»

«Земельный кодекс РФ» от 25.10.2001 № 136-ФЗ. - Режим доступа: ИПС «Консультант Плюс»

Закон РФ от 21.02.1992 № 2395-1 «О недрах». - Режим доступа: ИПС «Консультант Плюс»

«Уголовный кодекс РФ» от 13.06.1996 № 36-ФЗ (глава 26). - Режим доступа: ИПС «Консультант Плюс»

«Кодекс РФ об административных правонарушениях» от 30.12.2001 № 195-ФЗ (главы 3, 8). - Режим доступа: ИПС «Консультант Плюс»

«Временная методика определения предотвращенного экологического ущерба» (утв. Госкомэкологией РФ 09.03.1999 г.) - Режим доступа: ИПС «Консультант Плюс»

Распоряжение Минимущества РФ от 06.03.2002 г. № 568-р «Об утверждении методических рекомендаций по определению рыночной стоимости земельных участков».- Режим доступа: ИПС «Консультант Плюс»

## **11 ПЕРЕЧЕНЬ РЕСУРСОВ ИНФОРМАЦИОННО-ТЕЛЕКОММУНИКАЦИОННОЙ СЕТИ «ИНТЕРНЕТ», НЕОБХОДИМЫХ ДЛЯ ОСВОЕНИЯ ДИСЦИПЛИНЫ**

Официальный сайт Министерства природных ресурсов и экологии РФ  
<http://www.mnr.gov.ru>

Официальный сайт Министерства природных ресурсов и экологии Свердловской области  
<http://www.mprso.ru>

Официальный сайт Федерального бюджетного учреждения здравоохранения «Центр гигиены и эпидемиологии в Свердловской области»  
<http://www.fbuz66.ru>

Официальный сайт ООН «ООН и устойчивое развитие»  
<http://www.un.org/ru/development/sustainable>

Национальный портал «Природа России»  
<http://www.priroda.ru>

Методическое пособие по экологической оценке инвестиционных проектов; Российская программа организации инвестиций в оздоровление окружающей среды (РПОИ) // Материалы сайта  
[http://www.gosthelp.ru/text/Metodicheskoe\\_posobie\\_po\\_eko.html](http://www.gosthelp.ru/text/Metodicheskoe_posobie_po_eko.html)

Официальный сайт Российско-Норвежского Центра «Чистое производство» // <http://www.rusecp.ru>

## **12 ПЕРЕЧЕНЬ ИНФОРМАЦИОННЫХ ТЕХНОЛОГИЙ, ИСПОЛЬЗУЕМЫХ ПРИ ОСУЩЕСТВЛЕНИИ ОБРАЗОВАТЕЛЬНОГО ПРОЦЕССА ПО ДИСЦИПЛИНЕ, ВКЛЮЧАЯ ПЕРЕЧЕНЬ ПРОГРАММНОГО ОБЕСПЕЧЕНИЯ И ИНФОРМАЦИОННЫХ СПРАВОЧНЫХ СИСТЕМ**

Программное обеспечение

Microsoft Office Professional 2010

Microsoft Windows 8 Professional

Информационные справочные системы

ИПС «Консультант Плюс»

Официальная статистика (раздел официального сайта Федеральной службы государственной статистики):

[http://www.gks.ru/wps/wcm/connect/rosstat\\_main/rosstat/ru/statistics/accounts/#](http://www.gks.ru/wps/wcm/connect/rosstat_main/rosstat/ru/statistics/accounts/#)

Базы данных

Scopus: база данных рефератов и цитирования

<https://www.scopus.com/customer/profile/display.uri>

### **13 ОПИСАНИЕ МАТЕРИАЛЬНО-ТЕХНИЧЕСКОЙ БАЗЫ, НЕОБХОДИМОЙ ДЛЯ ОСУЩЕСТВЛЕНИЯ ОБРАЗОВАТЕЛЬНОГО ПРОЦЕССА ПО ДИСЦИПЛИНЕ**

Реализация данной учебной дисциплины осуществляется с использованием материально-технической базы, обеспечивающей проведение всех видов учебных занятий и научно-исследовательской работы обучающихся, предусмотренных программой учебной дисциплины, соответствующей действующим санитарным и противопожарным правилам и нормам, включающей:

специальные помещения, укомплектованные специализированной мебелью, и представляющие собой:

- учебные аудитории для проведения занятий лекционного типа;
- учебные аудитории для проведения занятий семинарского типа;
- учебные аудитории для групповых и индивидуальных консультаций;
- учебные аудитории для текущего контроля и промежуточной аттестации;
- аудитории для самостоятельной работы;
- помещения для хранения и профилактического обслуживания учебного оборудования.

### **14 ОБЕСПЕЧЕНИЕ ОБРАЗОВАНИЯ ДЛЯ ЛИЦ С ОВЗ**

Для обеспечения образования инвалидов и лиц с ограниченными возможностями здоровья реализация дисциплины может осуществляться в адаптированном виде, исходя из индивидуальных психофизических особенностей и по личному заявлению обучающегося, в части создания специальных условий.

В специальные условия могут входить: предоставление отдельной аудитории, необходимых технических средств, присутствие ассистента, оказывающего необходимую техническую помощь, выбор формы предоставления инструкции по порядку проведения текущего контроля и промежуточной аттестации, использование специальных технических средств, предоставление перерыва для приема пищи, лекарств и др.

Для лиц с ограниченными возможностями здоровья предусмотрена организация консультаций с использованием электронной почты.

Учебно-методические материалы для самостоятельной работы обучающихся из числа инвалидов и лиц с ограниченными возможностями здоровья (ОВЗ) предоставляются в формах, адаптированных к ограничениям их здоровья и восприятия информации:

Для лиц с нарушениями зрения:

- в печатной форме увеличенным шрифтом,
- в форме электронного документа.

Для лиц с нарушениями слуха:

- в печатной форме,
- в форме электронного документа.

Для лиц с нарушениями опорно-двигательного аппарата:

- в печатной форме,
- в форме электронного документа.

Данный перечень может быть конкретизирован в зависимости от контингента обучающихся.

## ЛИСТ ИЗМЕНЕНИЙ РАБОЧЕЙ ПРОГРАММЫ ДИСЦИПЛИНЫ

1. Раздел 8 после таблицы дополнить следующими абзацами:

При реализации дисциплины (модуля) используется балльно-рейтинговая система оценки учебной деятельности в соответствии с Положением о балльно-рейтинговой системе оценки учебной деятельности (учебном рейтинге) обучающихся в ФГБОУ ВО «Уральский государственный горный университет» (СМК ОД.Пл.04-06.222-2021).

Распределение баллов в рамках текущего рейтинга и рейтинга промежуточной аттестации по учебной дисциплине (модулю) представлены в комплекте оценочных средств по дисциплине (модулю).

Полученные значения учебного рейтинга обучающихся в баллах переводятся в оценки, выставляемые по следующей шкале:


Количество баллов	Отметка за экзамен/ зачёт с оценкой	Отметка о зачёте
80-100	Отлично	Зачтено
65-79	Хорошо	
50-64	Удовлетворительно	
0-49	Неудовлетворительно	Не зачтено

2. Рабочая программа актуализирована в части разделов:

- Перечень основной и дополнительной учебной литературы, необходимой для освоения дисциплины (модуля)
- Перечень ресурсов информационно - телекоммуникационной сети «интернет», необходимых для освоения дисциплины (модуля)
- Перечень информационных технологий, используемых при осуществлении образовательного процесса по дисциплине (модулю), включая перечень программного обеспечения и информационных справочных систем

Одобрено на заседании кафедры ЭМ                      Протокол №9 от 18.03.2021

Заведующий кафедрой

  
подпись

Л.А. Мочалова  
И.О. Фамилия