

Результаты анкетирования обучающихся ОП ВО 21.05.04 Горное дело (Маркшейдерское дело)

Опрос проводился Отделом контроля качества образования совместно с деканатом Горно-технологического факультета, студенческой комиссией по качеству образования среди обучающихся по образовательной программе высшего образования **21.05.04 Горное дело (Маркшейдерское дело)** в период 2022-2023 учебного года.

Анализ заполненных анкет позволяет сделать выводы, насколько качественным, по мнению обучающихся, является обучение в ФГБОУ ВО УГГУ

В опросе приняли участие 94,2 % от общего количества обучающихся.

В процессе анкетирования респондентами проводилась оценка удовлетворенности:

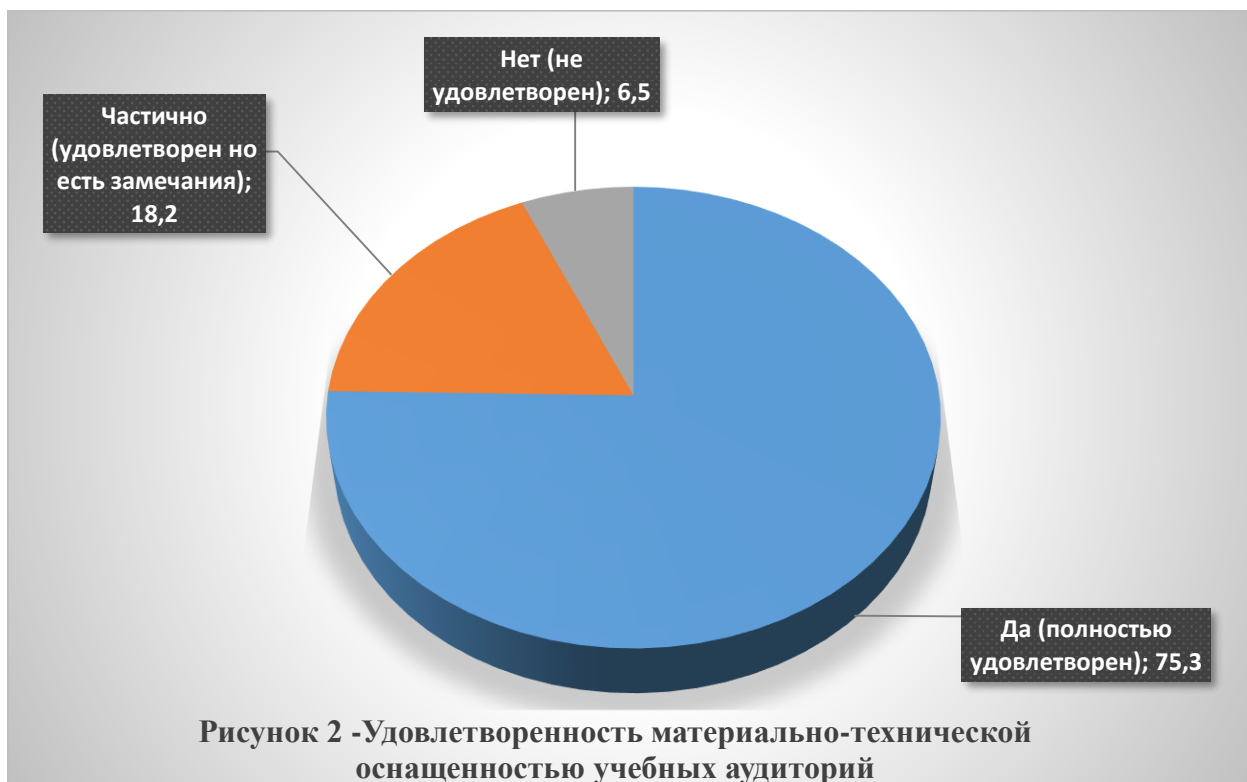
- зонами отдыха;
- наличием и понятностью навигации;
- обеспечение питьевого режима;
- доступностью санитарно-гигиенических помещений;
- транспортной доступностью.

Все показатели по указанным выше категориям были проанализированы и приведены к среднему значению: 77,5% обучающихся по данной образовательной программе полностью удовлетворены условиями предоставления образовательных услуг, 15,1% обучающихся высказали свои пожелания (замечания) к расстановке зон отдыха и кулеров в университете, наличием одноразовых стаканчиков, и т.д.) 7,4% обучающихся не удовлетворены условиями предоставления образовательных услуг.



С целью определения уровня удовлетворенности качеством подготовки обучающихся, также было проведено анкетирование «Горный глазами студентов». Были проанализированы результаты анкетирования по условиям реализации образовательной программы:

- оценка материально-технического оснащения образовательного процесса (рис.2);
- оценка удовлетворенности формами организации обучения и учебной деятельностью в вузе (рис. 3, рис.4);
- оценка качества образования в целом.



Как следует из данных представленных на рисунке 2: 75,3% обучающихся полностью удовлетворены материально-техническим обеспечением образовательного процесса, 18,2% обучающихся выразили частичную удовлетворенность; 6,5% обучающихся не удовлетворены материально-технической оснащённостью аудиторий.



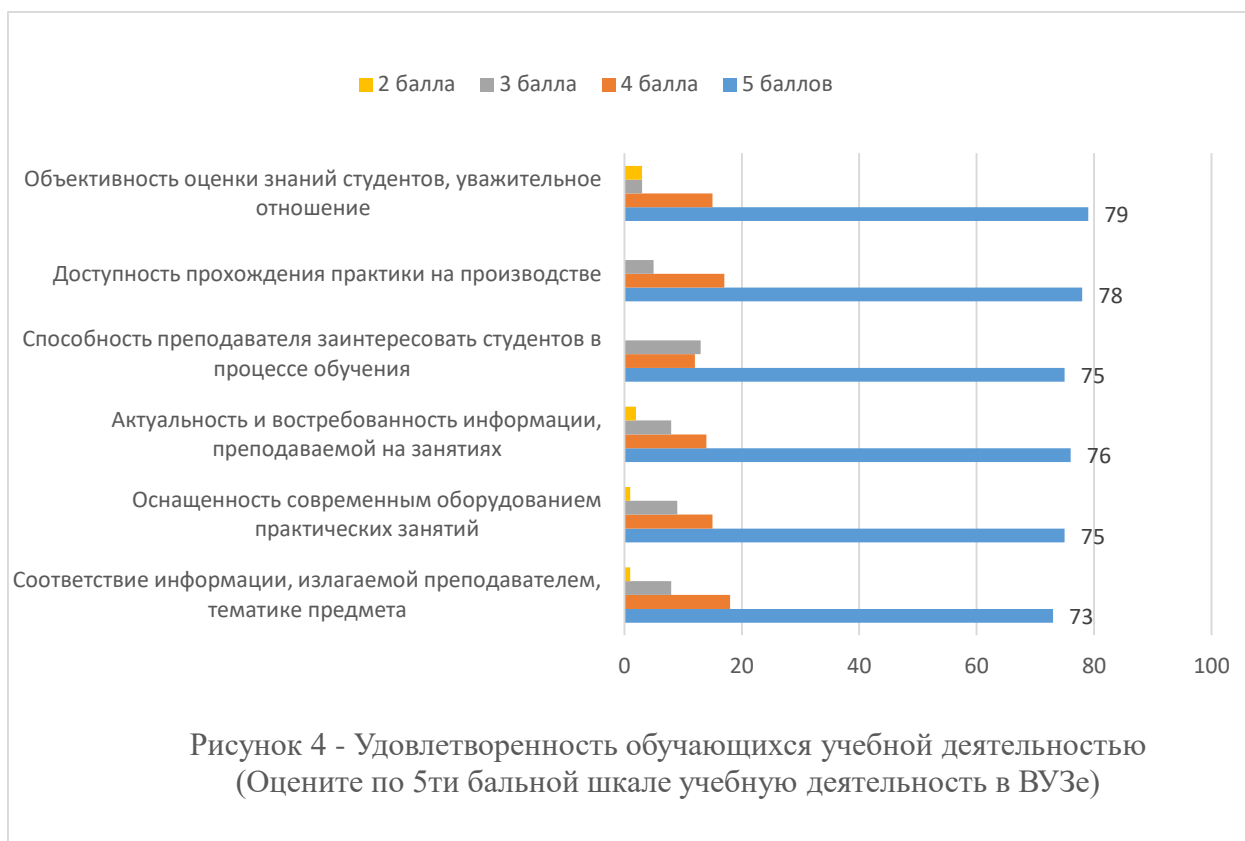
Как следует из данных представленных на рисунке 3 степень удовлетворенность формами обучения распределилась следующим образом;

- Традиционные лекции – в наибольшей степени удовлетворены 65% обучающихся;
- Лекции в режиме диалога, дискуссии, мозгового штурма и т.д - в наибольшей степени удовлетворены **75%** обучающихся;
- Семинары - в наибольшей степени удовлетворены **79%** обучающихся;
- Контрольные работы (рефераты) - в наибольшей степени удовлетворены **66%** обучающихся;
- Контрольный срез знаний, коллоквиум - в наибольшей степени удовлетворены **68%** обучающихся;
- Практика - в наибольшей степени удовлетворены **73%** обучающихся;
- Электронное тестирование - в наибольшей степени удовлетворены **60%** обучающихся.

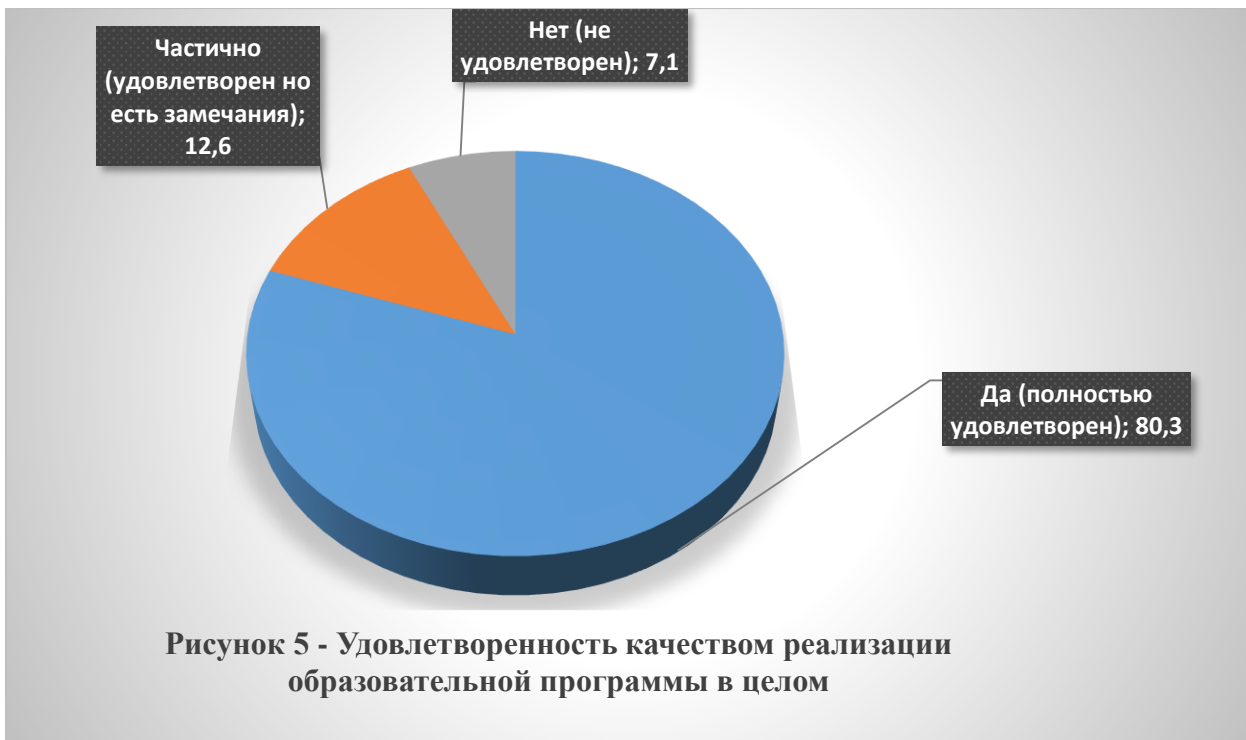
Степень удовлетворенности обучающихся учебной деятельностью в Вузе выглядит следующим образом (рис. 4)

- Объективность оценки знаний студентов, уважительное отношение - в наибольшей степени удовлетворены **77%** обучающихся;
- Доступность прохождения практики на производстве - в наибольшей степени удовлетворены **72%** обучающихся;
- Способность преподавателя заинтересовать студентов в процессе обучения - в наибольшей степени удовлетворены **75%** обучающихся;
- Актуальность и востребованность информации, преподаваемой на занятиях - в наибольшей степени удовлетворены **73%** обучающихся;
- Соответствие информации, излагаемой преподавателем, тематике предмета в наибольшей степени удовлетворены **77%** обучающихся;

- Оснащенность современным оборудованием практических занятий - в наибольшей степени удовлетворены **73%** обучающихся.



В результате проведенного анализа было выявлено, что 80,3% обучающихся качество реализации образовательной программы оценили на «отлично», а 12,6% частично удовлетворены и высказали свои пожелания (замечания) которые будут рассмотрены и по возможности учтены в образовательном процессе.



Начальник отдела
контроля качества образования

И. А. Моор